


La desprotección de lo ignorado: una respuesta artística a las prácticas de profilaxis de uso en personas vulvoportantes.

Documento visual adicional del trabajo de fin de grado

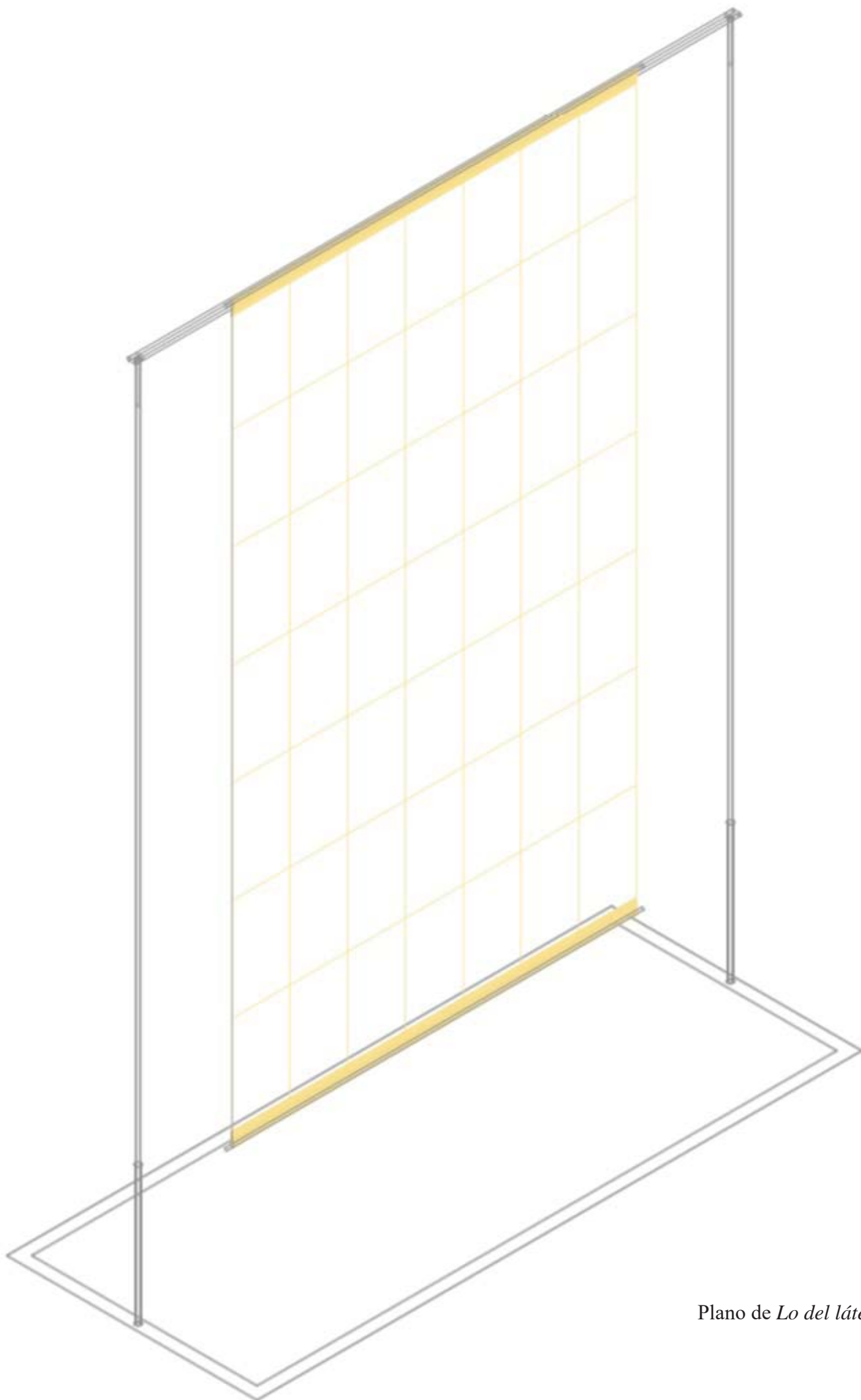
De:

elena
perelló
sender

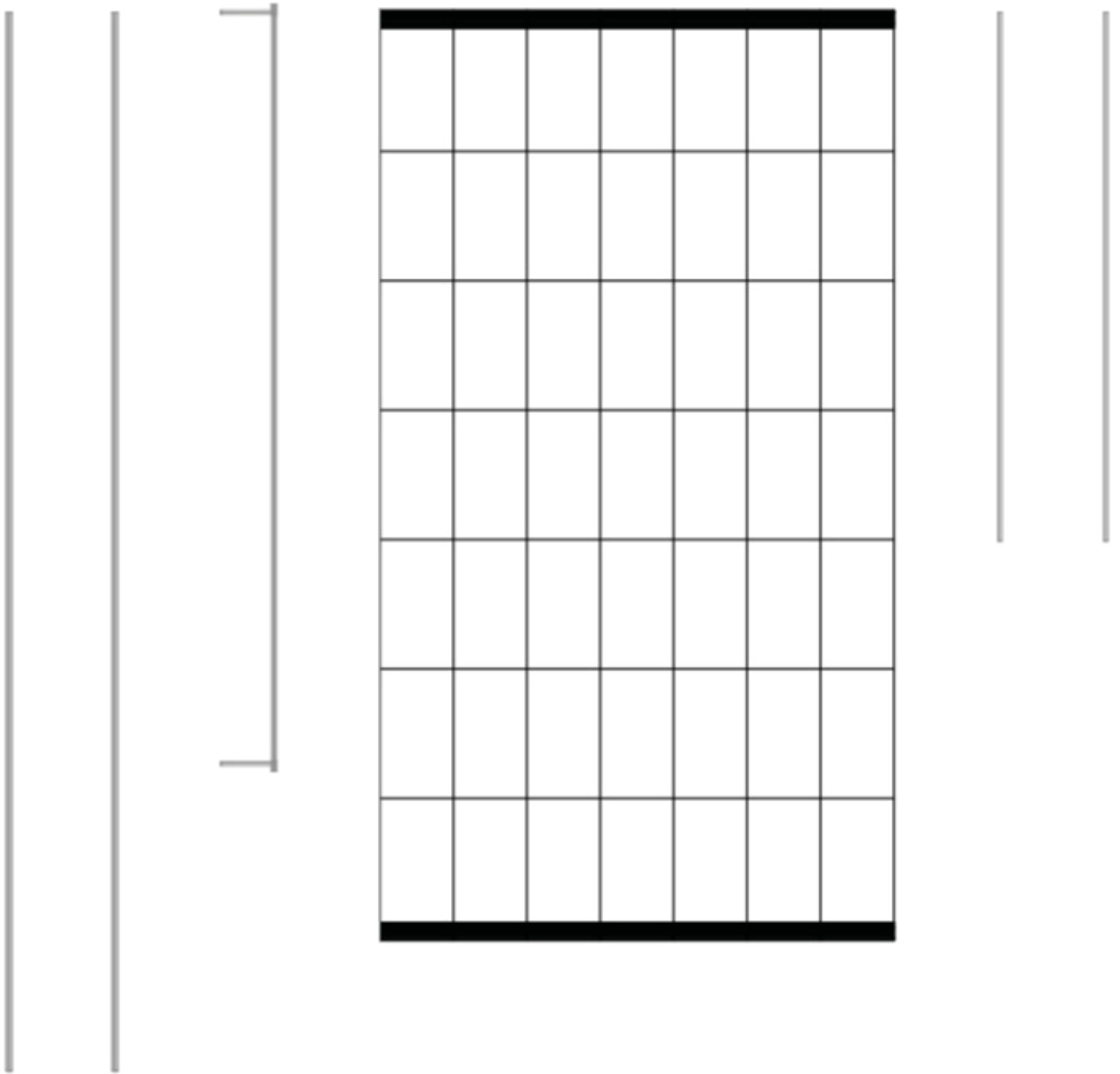
Lo del látex




Dos vistas de la pieza *Lo del látex*.
completa y fotogramas del video
reproducido.



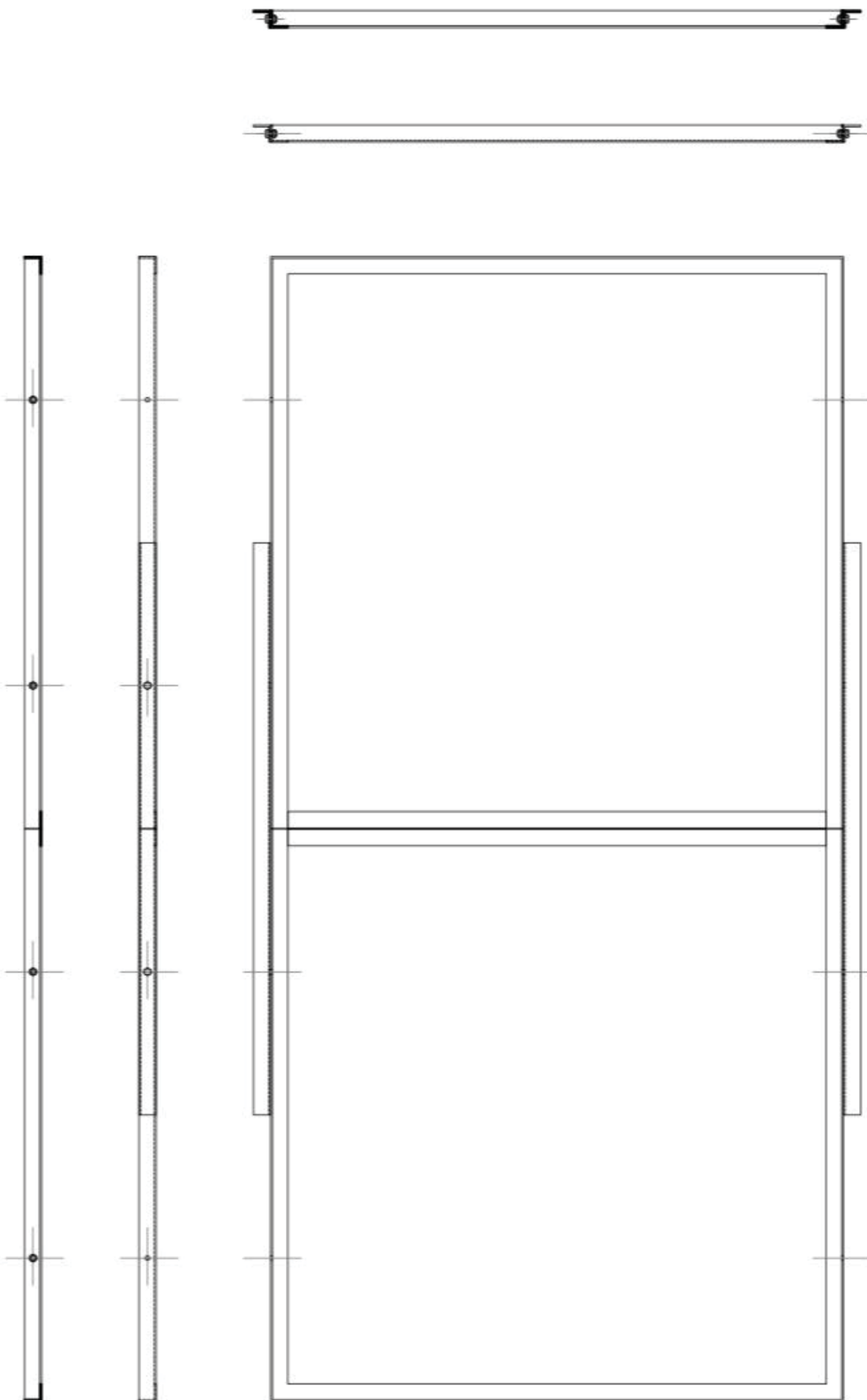
Plano de *Lo del látex*.




piscina



Dos vistas de la pieza *Piscina* y captura de pantalla de imágenes de la propuesta espacial.





Plano de *Piscina*.



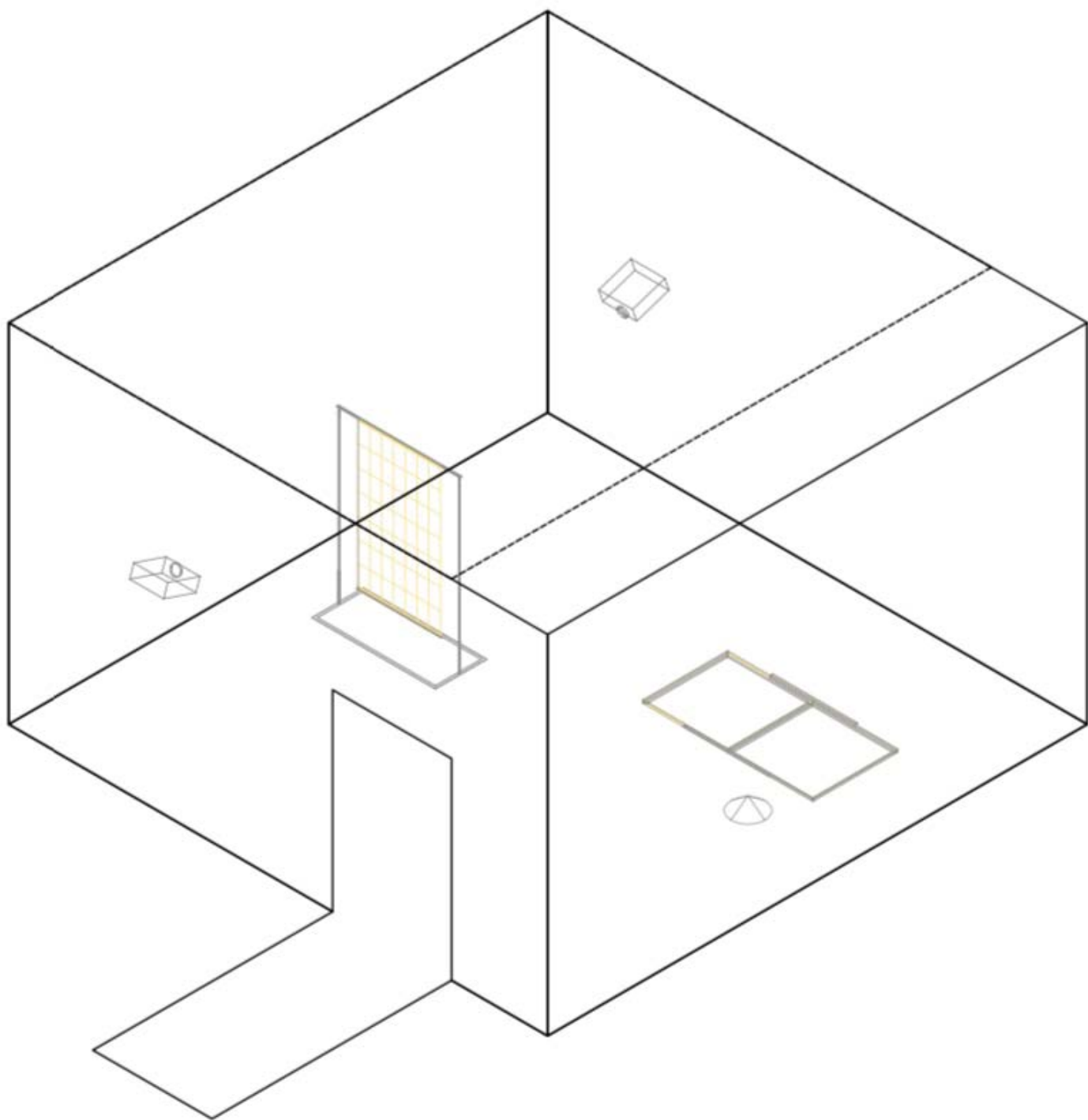
Plano por piezas de *Piscina*.

propuesta
instalativa






Imágenes de la propuesta instalativa .



Planos de la propuesta instalativa.



Pruebas de transparencia.

armadura

Piezas individuales con conectores.



FIG. 04



FIG. 07



FIG. 02

protectores bucales con dos acoples distintos, uno te permite movilidad con la lengua el otro no

pechera con asas que se ponen por debajo de las axilas para asegurar una protección y evitan que se mueva del sitio

manga que cubre todo el brazo con enganche unido a la pechera en la parte superior y enganches para el guante y dedos individuales en la parte inferior más cercana a la mano

guante/dedales individuales con función de manopla de dos, tres y cuatro dedos

conectados a la manga bragas con protectores intercambiables, uno permite la penetración y el otro no

perneras para los muslos

1



2



3

- 1. Acople bucal
- 2. Protector bucal n2 (con movilidad para la lengua)
- 3. Protector bucal n1
- 4. Pechera con asas
- 5. Manga
- 6. Guante
- 7. Dedales intercambiables para 2, 3 y 4 dedos.
- 8. Braga
- 9. Acople braga n2 (con movilidad)
- 10. Acople braga n1
- 11. Muslera (x2)

4



5



6



7



8



11

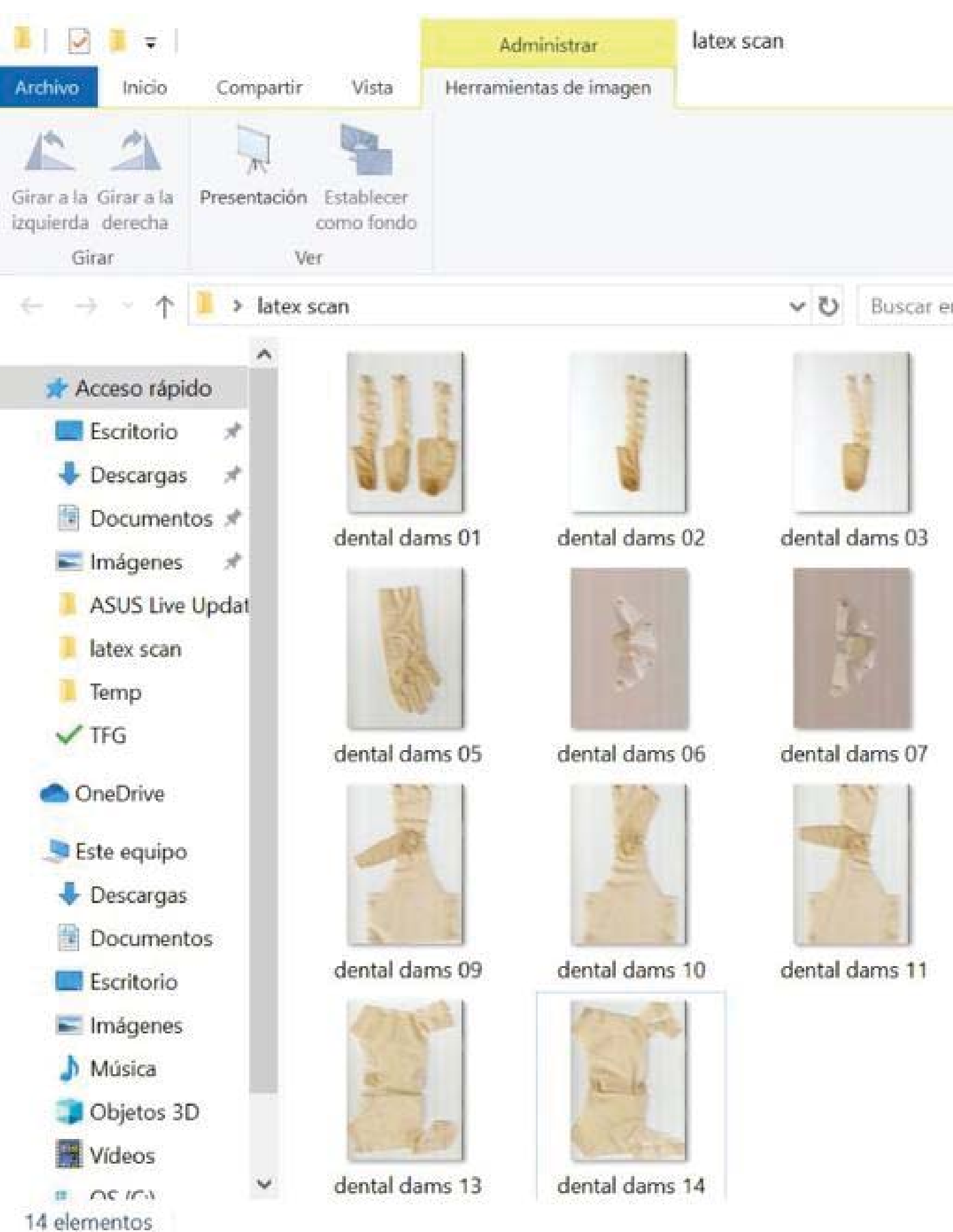


9



10









Captura de pantalla de piezas de Armadura.

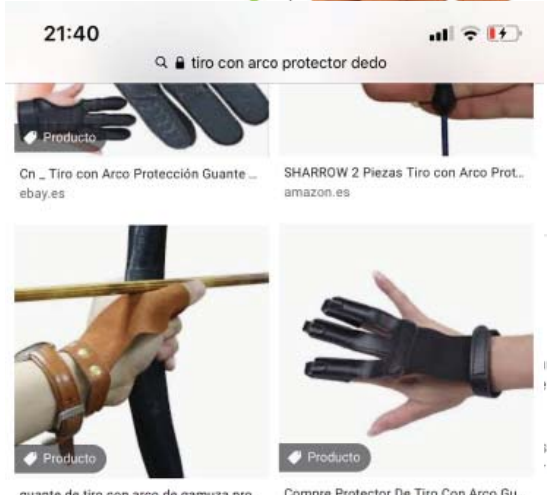
Window title bar with standard OS controls (minimize, maximize, close) and a search bar containing the text "n latex scan".

WhatsApp chat window interface. The header shows the contact name "Elise" and a green WhatsApp icon. The chat area contains two identical images of a folded, light-brown paper dental dam. Each image has a timestamp of "18:07" and a checkmark indicating it has been read. The bottom of the window features a text input field with the placeholder "Escribe un mensaje aquí" and a microphone icon.

- 
dental dams 04
- 
dental dams 08
- 
dental dams 12



Referentes visuales para *Armadura*. Revista *Atormage*



Visitar

El...

irn more! Don't
ry-3-finger-guard-

ponibilidad y el precio
protegidas por derechos

13:51

AA No seguro — eurocatsuits.com

🏠 english € 🛒 ☰

Do it yourself

<p>Do it yourself - all you need for made to measure latex catsuit 173.04 EUR</p> <p>eurocatsuits.com</p> 	<p>Do it yourself - airtight latex vacbed 153.46 EUR</p> 	<p>Made to measure latex catsuit pattern 92.27 EUR</p> <p>eurocatsuits.com</p> 
<p>Do it yourself - made to measure latex mask pattern 53.81 EUR</p> 	<p>Do it yourself - made to measure latex socks pattern 53.81 EUR</p> 	<p>One way valve for airtight vacbed 32.65 EUR</p> 
<p>Plastic gag with breathing regulation 49.96 EUR</p> 	<p>Press-on plastic gag , diameter 25mm 34.58 EUR</p> 	<p>Separate plastic frame for vacbed - with valve 95.77 EUR</p> <p>eurocatsuits.com</p> 

< > 📄 📖 📄



Referentes visuales para Armadura.



Imágenes de proceso.





FIG. 05



'DEDALES' INTERCAMBIABLES PARA 4 DEDOS



MODIE BUCAL



FIG. 07

Composiciones de movimiento.



PALMA



FIG. 03 (COSTADO)



DORSO



FIG. 05

PEDAL INTERCAMBIABLE PARA 2 DEDOS



Pruebas de mock ups para posible propuesta de presentación.