



UNIVERSITAT
POLITÈCNICA
DE VALÈNCIA

CAMPUS D'ALCOI

**ELABORACIÓ D'UN INFORME ESTADÍSTIC
DELS EFECTES ECONÒMICS DE LA COVID-19**

***TREBALL FINAL DE GRAU
ADMINISTRACIÓ I DIRECCIÓ D'EMPRESES***

Autor:
OSCAR ASINS SATORRES

Tutores:
**EVA VALLADA REGALADO
M^a FULGENCIA VILLA JULIÁ**

ALCOI, 2020

Vull donar les gràcies a les meues tutores Eva i Ful, per ajudar-me durant aquests dos mesos que ha durat l'experiència del TFG. El primer dia, quan els vaig explicar la proposta que tenia per al treball, jo no tenia gens clar que seria una bona idea. Amb l'energia positiva que m'han transmés durant les reunions que hem fet en línia cada setmana, la idea del treball ha tirat endavant.

Per desgràcia haguera preferit no haver-hi fet el treball d'una pandèmia, per això vull recordar a totes les persones que no continuen amb nosaltres i als que han passat mals moments durant aquests mesos.

Resum

Aquest treball de final de grau consisteix a investigar el grau d'afectació que té la COVID-19 en les diferents poblacions d'estudi.

En primer lloc, es farà un repàs a les recessions econòmiques més importants de l'història que s'han viscut. En aquest repàs es subratllaran les causes per les quals s'han originat les diferents crisis, les conseqüències i les mesures que s'han utilitzat per a superar-les, i es farà una xicoteta comparació amb la crisi actual.

També s'estudiarà la gestió que s'ha fet de la crisi en diferents països de la Unió Europea. A continuació, es procedirà a plasmar les mesures que s'han fet a Espanya, i per acabar, es realitzarà una xicoteta comparativa de les mesures que s'han pres entre alguns dels països sobre uns dels assumptes més importants. Per a acabar, s'estudiarà el paper que ha tingut la Unió Europea durant l'esclat de la crisi al continent europeu, i les mesures que han pres durant el confinament.

Per a acabar, es realitzarà una enquesta a la població per a estudiar des de diferents punts de vista (treballadors, estudiants, aturats, jubilats, etc.), el grau d'afectació, la visió de futur i el pensament sobre alguns aspectes que els atenyen a cada un dels grups.

Amb aquesta enquesta es podrà realitzar un informe estadístic explicant les conclusions que s'extrauen de l'enquesta.

Paraules clau: COVID-19 (coronavirus); crisi; poblacions; mesures

Abstract

This final project consists of investigating the degree of involvement that the COVID-19 has in the different type of people.

In first place, there will be a review of the most important economic recessions of the history that have been lived. This review will talk about the causes of each crisis, the consequences and the measures that have been used to overcome them, and there will be a little comparison with the current crisis.

It will also study the management that has taken the crisis in different countries of the European Union. Then, the measures made in Spain will be explained, and finally, a small comparative of the measures that have been taken between all the countries on some of the most important issues. To conclude, it will be studying the role played by the European Union during the outbreak of the crisis on the European continent, and the measures taken during the confinement.

To conclude, a survey will be carried out to the different type of people, to study from the different points of view (workers, students, unemployed, retired people, etc.), the degree of involvement, the vision of the future and the way of thinking in different aspects in each group. With this survey you can make a statistical report explaining the conclusions that are extracted from the survey.

Key words: COVID-19 (coronavirus); crisis; groups of people; measures

Index

1. Introducció	6
2. Objectius i motivació.....	8
3. Comparativa de la crisi COVID 19 amb altres anteriors	9
3.1 Crack de 1929.....	10
3.2 Crack de 1987.....	11
3.3 Crisi de 2020.....	13
4. Impacte de la COVID-19 en els països de la zona euro	15
4.1 Mesures adoptades per els diferents països de la Unió Europea.....	15
4.2 Comparativa amb les mesures adoptades en Espanya.....	23
4.3 El paper de la Unió Europea.....	27
4.3.1 Suport a la recuperació del turisme en la UE.....	27
4.3.2 Conservar les empreses i el treball	28
4.3.3 Previsions econòmiques.....	28
4.3.4 Garantir el subministrament essencial d'aliments.....	28
4.3.5 Protegir la tecnologia i els actius crítics europeus	29
4.3.6 Suspensió de drets de duana i IVA d'importació	29
4.3.7 Flexibilitat de les normes pressupostàries	29
4.3.8 Ajudes estatals	30
4.3.9 Inversió en resposta al coronavirus i coronavirus plus	30
4.3.10 Assistència urgent	30
4.3.11 Accions de Banc Central Europeu i del Banc Europeu d'Inversions.....	31
5. Estudi i anàlisi dels efectes de la COVID-19 en diferents àmbits econòmics i socials.....	32
5.1 Elaboració d'enquestes: Recopilació de dades i anàlisi estadístic	32
5.2. Anàlisi dels resultats de l'enquesta.....	43
5.2.1 Resultat de les preguntes inicials	43
5.2.2 Resultats per poblacions	46
5.2.2.1 Treballadors.....	46
5.2.2.2 ERTO o regulació temporal d'ocupació	48
5.2.2.3 Estudiants.....	51
5.2.2.4 Autònoms i empresaris	54
5.2.2.5 Parats/des	55
5.2.2.6 Jubilats/des	57
5.2.3 Resultats de les preguntes comuns.....	58
6. Conclusions.....	66
7. Bibliografia	68

Annex	70
Annex .1. Preguntes de l'enquesta no publicades al treball.	70
Annex.2. Enquesta original del google forms.....	72

1. Introducció

Aquest treball pretén explicar la manera en la qual han evolucionat diferents aspectes de la societat des que s'ha començat a propagar la COVID 19 per tot el món.

Alguns dels aspectes més importants que s'estudien i analitzen en aquest treball, tenen a veure amb l'economia com a tema general. De forma més concreta es tractarà d'investigar com afecta aquest virus a les empreses privades, en l'administració pública, en els treballadors del sector privat o estudiants entre altres. També es pretén obtenir com és la visió de futur que percep la població.

La COVID-19 és un virus la procedència del qual, hui en dia, és una incògnita i que s'ha propagat ràpidament des de la Xina. Aquest virus ja compta amb casos de contagis per tot el món. Itàlia i Espanya han sigut els primers països d'Europa on s'han donat casos i en els quals més ràpidament s'ha propagat.

Cada país ha gestionat o està gestionant la crisi del virus d'una manera diferent, en funció dels seus recursos i les seues possibilitats. En el cas d'Espanya, prenent com a exemple els casos de la Xina i Itàlia, que són els països que han patit abans la pandèmia, s'han anat prenent mesures sanitàries similars per a evitar els contagis. Però la diferència entre tots aquests països està en la crisi econòmica, en la incertesa dels treballadors, de les empreses, dels autònoms o dels estudiants entre molts altres, que no saben si hauran de pagar les quotes d'autònoms, si els ajornaran els pagaments de lloguer o si podran acabar el curs i de quina manera.

Són moltes les preocupacions, igual que les que tenien les diferents poblacions en les crisis més importants que s'han viscut històricament. Algunes d'aquestes crisis mantenen similituds amb la crisi actual i per això, durant el treball es fa un resum de cada una de les crisis per a poder fer una comparació amb la crisi actual. Aquest apartat en el qual es comenten les diferents recessions econòmiques serà el primer punt en contingut del treball.

Abans de parlar de les diferents crisis, es comenten els objectius del treball, diferenciant-los entre els principals i els secundaris. El treball té un objectiu principal, que consisteix a poder realitzar un informe estadístic per a veure el grau d'afectació del virus sobre els diferents tipus de poblacions, però per a aconseguir-lo, s'han de plantejar uns objectius secundaris que ajuden a aplegar al principal. Tots aquests objectius quedaran explicats just abans de començar l'explicació de les diferents recessions viscudes.

Una vegada explicades les diferents crisis importants i comparables amb l'actual, es passa a analitzar quines són les mesures que s'han pres en els països més importants de la Unió Europea i per altra banda, les mesures que s'han pres a Espanya. Aquest apartat serveix per a obtenir documentació de com es gestiona una crisi des dels governs i quina influència té la Unió Europea en les decisions que es prenen en cada país. També és útil aquest apartat per veure la comparativa entre quins països han pres més mesures o mesures més útils en funció del sector al qual són destinades.

És important destacar també el paper de la Unió Europea a l'hora de subvencionar i mobilitzar una gran quantitat de recursos econòmics perquè els diferents països europeus puguin destinar-los a les mesures que creguen convenient.

Per últim i una vegada analitzades les mesures que es prenen en cada país, es passa a fer una enquesta per aconseguir dades que permeten realitzar l'estudi principal del treball de final de grau. Aquest és un estudi per veure com afecta la crisi a les diferents poblacions d'anàlisi. Concretament l'enquesta es centra en aspectes econòmics, polítics o socials. Les preguntes estan orientades a

obtenir informació sobre les ajudes econòmiques de les institucions, la visió de futur o l'opinió sobre aspectes relacionats amb el virus com haja pogut ser la sanitat pública o les residències.

Per acabar el treball es fa una conclusió per comentar si s'ha aconseguit la finalitat del treball i quina opinió personal es té del treball realitzat i la bibliografia per mostrar els enllaços de les fonts utilitzades durant el treball.

2. Objectius i motivació

L'objectiu principal en aquest TFG consisteix a poder realitzar un informe estadístic per a veure el grau d'afectació del virus sobre els diferents tipus de poblacions.

Per a aconseguir abastir l'objectiu principal, es necessita establir uns objectius secundaris que serveixen com a pas entremig fins a aconseguir l'objectiu principal. Els objectius secundaris són:

- Explicar i comparar les recessions econòmiques més importants de la història amb la crisi actual.
- Detallar les mesures que s'han pres en cada un dels països més importants de la Unió Europea per a comparar-les amb les d'Espanya i analitzar el paper de la Unió Europea en la crisi sanitària i econòmica.
- Elaborar una enquesta i distribuir-la perquè siga resposta per persones de cada un dels grups de poblacions d'estudi i poder treure conclusions que ajuden a l'elaboració de l'informe estadístic.

D'altra banda, la motivació per a fer aquest treball és molt important. En general, la motivació és un factor imprescindible, ja que si l'autor no es troba còmode a l'hora d'investigar i redactar, és molt probable que el treball no tinga uns bons resultats.

La meua motivació és molt personal. Podria considerar-se egoista, però per a poder donar una opinió personal sobre un tema, m'agrada estar documentat. A l'hora de donar l'opinió sobre temes d'actualitat és més fàcil estar documentat, però amb l'aparició de la COVID, han sorgit molts dubtes. Es llegeixen molts comentaris indocumentats a les xarxes socials per part de ciutadans i a mi em generava incertesa, ja que no estava informat sobre l'actualitat del virus a causa de la poca informació que teníem.

La motivació de fer aquest treball, primer que res és per l'objectiu principal del treball, estudiar els diferents punts de vista de totes les poblacions i comprovar si alguns dels comentaris que es feien eren certs o eren fruit de la incertesa i la por de la ciutadania. I en segon lloc per obtenir més coneixements de les mesures que s'han pres a diferents països europeus i en concret a Espanya.

3. Comparativa de la crisi COVID 19 amb altres anteriors

Un dels temes d'actualitat és la crisi econòmica, una crisi en la qual ja ens hem endinsat com a motiu de la paralització d'aquesta al març, a causa de l'arribada de la COVID-19 a Espanya.

El final d'aquesta crisi no se sap quan arribarà, ni a nivell estatal ni a nivell mundial. El que sí que se sap amb certesa, són les dades i les estadístiques de les crisis anteriors amb les quals es pot arribar a comparar la crisi actual de 2020 i obtenir referències.

Amb el pas de les setmanes es van oferint dades i previsions importants de l'evolució de la crisi actual i que es patirà al llarg d'aquest any 2020 i, des del punt de vista dels experts, l'arrossegarem durant alguns anys fins a tornar a una normalitat comparable a la qual es vivia al gener i febrer de 2020.

Segons Juan Ignacio Crespo (matemàtic i analista econòmic), Movistar+Lite (2020, abril) comenta que ens hem ficat en una crisi en la qual a penes havia començat a baixar la borsa, s'ha afegit la baixada de preus del petroli. Comenta que aquesta és una crisi diferent a la del 2008 que, encara que va presenciar una baixada dels preus del petroli entre 2013 i 2016, no va tindre una baixada tan estrepitosa de la bossa.

Aquest expert en la matèria econòmica, també situa la crisi actual en un punt entremig de la crisi del 1929 i el crack de 1987, millor que la primera i pitjor que la segona.

Per a entendre a grans trets aquesta comparativa, Juan Ignacio Crespo explica que, en 1987, la caiguda de les bosses s'havia superat en tan sols 1 any i les economies no van arribar a patir cap recessió. En 1929, la caiguda de les bosses va ser molt més important ja que es va desplomar fins a perdre un 89% dels índexs americans i no un 30% com ara, és més, la bossa no es va recuperar d'aquesta Gran Depressió fins a 23 anys després i l'economia va caure en una recessió de la qual no va eixir fins a 3 anys després.

Per tant, ha quedat clar que les crisis més importants viscudes fins hui en dia poden servir com a referència per a saber el que es viurà en la crisi actual i els pròxims mesos i anys. Amb la qual cosa, la inquietud que es viu actualment fa que s'aprofundisca més en elles i es troben les semblances i diferències dels orígens, conseqüències, efectes, etc. de cadascuna. D'aquesta manera, s'intenta aconseguir entendre quina és la millor manera d'administrar l'economia en una situació com la present explicant amb detalls tots els coneixements necessaris d'altres crisis.

Per ordre cronològic s'explicaran les crisis de 1929 i la de 1987 i finalment s'analitzaran les dades econòmiques que ja tenim d'aquesta crisi de 2020.

Abans de començar amb cada una de les crisis mencionades, cal explicar el que es un crack borsari, per a posar-nos en context.

Un crack borsari és una caiguda de la borsa en picat, durant la qual, els inversors es limiten a vendre les seues accions. Aquesta venda massiva es deu a un pànic generalitzat en els mercats per si s'arriba a perdre molts diners.

3.1 Crack de 1929

La crisi del 1929 o Crack del 29 és considerada la crisi més forta viscuda des del segle XX. En ella, es va viure una recessió econòmica mundial iniciada als Estats Units un dijous 24 d'octubre, també conegut com a Dijous Negre i que va generar la ja molt coneguda Gran Depressió.

Al llarg de l'història s'han escrit molts llibres i molts articles relacionats amb la crisi que es va patir en l'any 1929. Un dels llibres relacionats amb el crack del 29 és *America's great depression*, escrit per Murray N. Rothbard.

D'altra banda, per a fer un resum ràpid del que va passar durant els anys del crack s'ha fet us de l'explicació de la crisi, feta per un Professor (2018, octubre 18).

Una vegada estudiada tota aquesta informació recollida cal fer un resum i explicar de manera senzilla que és el que va passar durant la crisi del 1929 i alguns aspectes com les causes o les conseqüències.

El context en el qual succeeix aquest esdeveniment és just després de la primera guerra mundial, la qual havia deixat molt devastada a Europa i, a costa d'això, els Estats Units s'estava emergint com a potència política i econòmica mundial desplaçant a la mateixa Europa que s'havia empobrit.

La prosperitat que vivia els EUA s'enfonsa entre finals de 1928 i 1929 a causa d'una gran crisi, en la qual les causes van poder ser la sobreproducció industrial i la reculada en l'agricultura.

La crisi va començar a forjar-se des d'abans de la ja coneguda i esmentada anteriorment Gran Depressió. Quan els Estats Units va passar a ser la potència emergent, va decidir ajudar a Europa perquè isquera de la pobresa de després de la primera guerra mundial com més aviat possible. Aquesta ajuda econòmica constant va generar una bombolla econòmica que va rebentar, quan grans inversors van decidir retirar diners de la borsa i a aquests els van seguir altres xicotets inversors. La conseqüència va ser la caiguda de la bossa en picat l'octubre de 1929.

Quan els grans inversors van començar a retirar els diners de la borsa no tenia una altra explicació que la mateixa inseguretats que patien ells mateixos.

La borsa americana portava unes jornades molt inestables des dels últims mesos de 1928. El març de 1929, el valor de la borsa va augmentar, però els rumors feien entreveure que el valor real era molt menor. La major garrotada per a l'economia americana va arribar el 24 d'octubre, conegut com el Dijous Negre, quan l'índex borsari va perdre un 9% del seu valor.

D'entre les causes, cap destacar la producció massiva, es a dir, l'equilibri entre l'oferta i la demanda es va trencar. Al principi, els treballadors amb sous més alts sí que compraven i continuava creixent el mercat. El problema va arribar quan els preus van començar a pujar més que els salaris i el consum es va veure reduït, ja que els compradors cada vegada eren menys. La seua conseqüència directa va ser el tancament d'indústries i baixada de sous.

En segon lloc, el sector protagonista era l'agricultura. Abans de la primera guerra mundial, vivia una època de prosperitat i els preus creixien. Però quan va acabar la guerra, la inseguretats havia crescut i els mercats exteriors es van tancar, amb això van caure les vendes i el sector es va veure molt danyat.

Les conseqüències més directes d'aquesta crisi van ser els increments en desocupació, la misèria, la mendicitat i el minvament de les rendes nacionals mínimes, ingressos i també dels beneficis de les



Il·lustració 1. Portada Daily Herald el dia del crack del 1929

empreses perquè la societat deixava de consumir. Aquesta crisi va afectar en major part a la producció industrial, agricultura o construcció.

Els comerços es van veure perjudicats i molts van haver de tancar, això va passar tant per la baixada de preus com pel descens del consum. Tot això ho portava la pèrdua de capacitat adquisitiva que patia la població. I finalment el desenllaç va acabar de manera dramàtica amb negocis inviables. Una situació complicada també va ser la que van viure els bancs que van fer fallida, molts usuaris no van poder recuperar els seus diners.

Una altra conseqüència greu que va portar la crisi va ser la inseguretat que es va crear en la societat. Era una inseguretat que afectava tant en l'àmbit social, com en el polític i l'econòmic.

La crisi va generar un important descrèdit de la democràcia i una gran desconfiança amb els governs. El continent europeu va ser el que més el va patir i per això, és on més ha crescut el feixisme i el nazisme.

Aquesta desconfiança de cara als governs es va donar per les conseqüències socials que va patir la població durant la crisi. Algunes d'elles van ser l'augment de la desocupació, de la pobresa i de la delinqüència.

Aquesta mala etapa viscuda als EUA va tindre la seua continuïtat a Europa, que possiblement van ser els més perjudicats del Crack del 29.

Una vegada els Estats Units deixaren d'ajudar a Europa, aquesta segona va deixar de rebre ingressos i s'endinsà en una gran crisi.

Segons l'article Alvarez, R. (2019, desembre 31), explica com es porta a terme el programa del New Deal.

En 1932, Theodore Roosevelt va ser elegit nou president dels Estats Units amb la missió de recuperar al país de la profunda crisi en la qual es trobava els EUA mitjançant un pla de reactivació econòmica conegut com el New Deal.

El New Deal consistia a crear ocupació a través de la política intervencionista d'obres públiques, l'objectiu principal era crear riquesa en els treballadors perquè l'economia circulés.

El president la du a terme entre els anys 1933 i 1938, i amb les seues polítiques aconsegueix acabar amb la greu crisi als EUA.

3.2 Crack de 1987

El 19 d'octubre de 1987, una data marcada en les memòries de moltíssima gent i segons l'article escrit en Déjà, M. (2018, octubre 10), el crack del 87 es considerat "el peor dia de historia de la bolsa". Aquest dia és conegut com el dilluns negre. Aquest va ser el dia que va succeir la caiguda més gran de la història de la bossa en un sol dia, fins i tot en unes poques hores.

El dilluns negre, va ser un colp a l'economia mundial. La caiguda en l'índex borsari Dow Jones va ser del 22.6%. Això significa que la quarta part de la riquesa dels Estats Units s'havia perdut en qüestió d'hores i moltes empreses van fer fallida aquell dia.

Les pèrdues associades al dilluns negre van ser entorn dels 850.000 milions de dòlars. Es van vendre 550 milions d'accions, més de deu vegades superior al normal, que és entorn dels 40 milions d'accions.

Per a les economies palanquejades, és a dir, finançades amb deute, o també als empresaris palanquejats, aquell 19 d'octubre els va portar a fer fallida i arruïnar-se.



Il·lustració 2. Portada New York Daily News el dia del crack del 1987

Com comenta l'article Vegas, P. Calvo, P. Varó, V. (2007, octubre 17), alguns dels indicis que podien fer indicar que aplegaria una crisi en poc de temps van ser el dèficit, interessos o les diferents caigudes de la tecnologia.

Segons els experts, una inflació molt alta i uns tipus d'interessos que pujaven constantment van ser els símptomes més importants abans del dilluns negre.

Quan a la inflació i als tipus d'interés, cal destacar que són dos factors relacionats. El creixement de les taxes d'interés va ser degut a l'elevada inflació.

Un altre dels motius importants perquè aquesta crisi sorgira va ser el dèficit. En aquest cas, és necessari saber diferenciar entre el dèficit públic i el comercial.

Tots dos van augmentar. El dèficit públic va augmentar perquè es va promoure la despesa pública finançada amb deute públic. Una de les causes més curioses que va propiciar l'augment del dèficit públic, va estar en una de les missions del president Reagan, d'elaborar un escut antimíssils per a protegir-se d'un possible atac nuclear de la Unió Soviètica. Una missió que va resultar ser innecessària, ja que la Unió Soviètica estava arruïnada. Això va fer que el deute públic entre 1981 i 1987 es multiplicara per quatre.

Abans d'explicar el dèficit comercial, unes altres dues causes a tindre en compte, van ser l'esclat de la bombolla immobiliària i dels preus del petroli. Aquest segon va ser molt important perquè va influir en el dèficit comercial. L'augment del preu del barril de petroli va ser una de les conseqüències de la guerra entre l'Iraq i l'Iran entre 1980 i 1988 i que van complicar el subministrament de petroli al país nord-americà.

El dèficit comercial va créixer perquè els EUA, van tindre una època en la qual importaven més béns dels quals exportaven. Gran part de les importacions eren de petroli i, per tant, el seu augment de preu va acabar per incrementar el dèficit comercial encara més.

Mentrestant, la segona potència econòmica, i per tant la primera competència als EUA, era el Japó. El país asiàtic s'havia dedicat a fabricar en el seu propi país i vendre a l'exterior. Al principi ho feia amb còpies i productes de baixa qualitat. Amb el pas del temps va començar a fabricar productes de luxe i de més qualitat.

Una vegada estudiats tots els indicis que feien més fàcil l'arribada de la crisi, aplega l'avís més gran i segons l'article de Déjà, M. (2018, octubre 10), el que va generar un gran pànic, va ser el del divendres anterior, el 16 d'octubre. Aquest dia va haver-hi una caiguda important en la bossa.

Fins ací s'han explicat els possibles detonants històrics que venien succeint-se els darrers anys i mesos i que van poder influir en aquest crack de 1987. Però va haver-hi factor clau que va detonar finalment la crisi i que va comportar, d'un dia per a un altre, la caiguda de la bossa. Dos elements que van tindre molt a veure van ser l'aparició dels ordinadors i el Trading algorítmic.

Els ordinadors van ajudar en els processos de presa de decisions en els mercats financers. El Trading algorítmic ajuda a entendre les hipòtesis que afecten el mercat i poden modificar el valor de les accions. Segons l'escenari que es planteja, l'ordinador tria la millor decisió, entre comprar o vendre accions. És a dir, si s'informa d'una possible mesura econòmica que prendrà el govern, aquesta passa a ser una variable que es fica en l'ordinador, perquè aquest ens informe si és millor vendre o comprar accions tenint-la en compte.

En el Trading, la màquina no falla, és l'humà el que no informa bé. L'ordinador proporcionarà una informació o una conclusió errònia, quan l'humà planteja uns escenaris o hipòtesis que no són correctes o en el cas de que l'algorisme inserit siga incorrecte. És a dir, el Trading tan sols proporciona el resultat final al conjunt de tots els factors proporcionats per l'humà.

El 19 d'octubre de 1987, un error en un algorisme plantejat en un dels models de Trading va propiciar la venda de milions d'accions en poques hores. Aquest mateix esdeveniment tornaria a ocórrer en la crisi de 2010 amb accions de Procter i Gamble.

En 1987 entra també en escena Alan Greenspan, president de la reserva federal dels Estats Units fins a 2006.

Alan va actuar de pressa perquè, a diferència de 1929, aquesta crisi no afectés tan fortament als altres continents i als Estats Units no li costés tant recuperar-se. Va actuar dient que ajudaria a tot el sistema financer injectant diners, si feia falta ajudaria també a les empreses.

Aquest missatge va donar molta tranquil·litat en els mercats fins al punt que mesos després, ja s'havia recuperat parcialment la caiguda de la bossa del dilluns negre. Aquest fet és conegut com la caiguda i pujada de la bossa en "V". Després del missatge d'Alan, els inversors van començar a comprar accions molt barates.

En resum, l'efecte general d'aquesta gran crisi no va ser tan dolent, pel poc temps que va tardar a recuperar-se, encara que la caiguda de la bossa va ser la més gran que ha succeït en un sol dia, major que la de 1929.

En comparació amb el crack de 1929 que va arribar després d'una dècada d'eufòria, el de 1987 arribava després de tan sols, 5 bons anys.

3.3 Crisi de 2020

Al desembre, a la Xina, es detectava un virus, que començava a ser preocupant. Aquest virus no té vacuna i la preocupació anava en augment. Aquest és la COVID-19, des de la OMS s'avisava del seu perill, però no se li catalogava de pandèmia fins que van començar a patir-lo en països d'Europa, en els quals la taxa de mortalitat era superior a la de la Xina.

El primer país europeu on la gent va començar a contagiar-se en massa va ser Itàlia. A continuació, va arribar a Espanya i a poc a poc es va propagar per tota Europa.

El detonant d'aquesta crisi no ha sigut ni molt menys esperat. Com ja s'ha esmentat, aquest ha sigut una pandèmia i una crisi sanitària. En canvi, per exemple, en 1929 com comenta el vídeo publicat per la BBC News Mundo. (2020, maig 02), el detonant va ser una forta caiguda de la bossa durant sis dies. En la qual, molts ciutadans van perdre les seues accions, estant moltes d'elles finançades amb crèdits bancaris i arruïnant d'aquesta manera la banca. Això, evidència que els detonants en tots dos casos són totalment diferents i era molt difícil, en aquest cas, predir que podia succeir en aquesta crisi en 2020.

Els factors que van poder detonar la crisi de 1929 van ser especialment la recessió que arrossegava l'economia en els últims mesos. En la crisi actual, com comenta la presentadora del canal de BBC News Mundo. (2020, maig 02), un dels motius que va poder desencadenar una crisi tan forta com la que es viu actualment, va poder ser la desacceleració del creixement de l'economia mundial en 2019. Aquest any es va registrar la pitjor marca des de 2009, que va ser de 2.5%. Això va ser degut a la guerra econòmica que es viu entre els EUA i la Xina, aquesta segona és una economia que interpreta el paper que jugava el Japó en la crisi del 1987.

Les conseqüències d'aquesta crisi poden ser molt fortes, tal vegada, els països desenvolupats es recuperen en uns pocs anys. La pitjor part la poden viure els pròxims anys els països menys desenvolupats i els que ja patien alguna recessió econòmica forta abans d'arribar la COVID 19, com es el cas de l'Argentina.

Segons comenta el vídeo anomenant abans i publicat per la BBC News Mundo. (2020, maig 02), el fons monetari internacional preveu un decreixement de l'economia global en 2020 d'un 3%. En canvi, el decreixement després de la crisi de 2009 va ser tan sols del 0.1%. Això suposarà una recessió de l'economia mundial, la més forta des de la gran depressió de 1929.

L'article Rodriquez, A. (2020, maig 01) publicat a *lavanguardia.com*, explica les previsions per a 2020 a Espanya. Aquest article comenta que són, per exemple, d'una caiguda del PIB d'entorn del 9.2%, la qual cosa significa que el valor dels béns i serveis produïts a Espanya caurà. Aquest valor es preveu que es recupere més o menys en un 6.8% en 2021.

D'altra banda, la taxa d'atur es preveu que s'incremente en 2020 fins al 19%, mentre que la previsió per a 2021 és que decreixa fins al 17%.

El dèficit es preveu que augmente del 2.8% al 10.3% a causa dels pocs ingressos públics i l'augment de les despeses.

Les conclusions que s'extrauen d'aquestes previsions són que s'ha arribat a la fi del creixement que s'experimentava des de 2014 a Espanya, després de la crisi de 2008. D'altra banda, hi ha hagut una caiguda de l'activitat econòmica molt forta durant els mesos del confinament i la recuperació es preveu gradual en "V asimètrica". I, finalment, es conclou que la recuperació total de l'economia no serà abans de 2022.

Com es comenta BBC News Mundo. (2020, maig 02), per a acabar, totes les crisis anteriors han necessitat un pla per a reactivar l'economia. En 1929, primer es va apostar per una política no intervencionista que demanava que no es tocara el mercat, ja que es regularia només. Aquesta estratègia va fallar, i al cap de tres anys va arribar Roosevelt. La seua campanya era basada en el New Deal, una política intervencionista. Amb aquesta política, es va reactivar la banca i la indústria. A Europa el colp va ser molt dur després de la 1^a guerra mundial, però gràcies a l'ajuda dels EUA i del pla Marshall es va recuperar més fàcil. En la crisi actual, molts països han llançat plans d'emergència. A diferència de l'ocorregut en 1929, molts governs han actuat immediatament oferint molts diners per a protegir l'economia. En el cas d'Estats Units han sigut dos bilions de dòlars i en el cas de la Unió Europea 750 mil milions d'euros.

4. Impacte de la COVID-19 en els països de la zona euro

L'economia mundial ha patit un gran impacte des que va començar a expandir-se la pandèmia de la COVID-19 arreu del món. Des de la majoria dels governs dels països de tot el món s'han impulsat mesures per a suavitzar els efectes que puga provocar aquesta pandèmia.

Segons l'article Deloitte. (Sin fecha), una empresa relacionada amb servicis comptables, comenta que l'impacte que puga tenir l'expansió del virus sobre l'economia, es pot mesurar des de diverses perspectives. La primera d'elles és l'efecte en la producció global. La Xina és un dels països que més producció interna té i dels països que més exportacions genera. És per això, que la paralització de l'economia i de la producció en alguns llocs del país ha generat efectes col·laterals en altres nacions que importaven molts productes de la Xina. Alguns dels més afectats han sigut els Estats Units o Japó.

Deloitte. (Sense data). Comenta que el fet que s'haja deixat d'exportar productes en molts dels països afectats per la pandèmia, també ha afectat les empreses que es proveeixen de components i peces per a la producció de béns en un altre lloc del món. És per exemple el cas de les empreses automobilístiques, a Espanya moltes d'elles van haver de deixar de produir en febrer i març, abans que el virus hagués aplegat a Europa de forma virulenta, ja que no tenien peces per a poder continuar la producció. Per això, les empreses que no tinguen a l'abast la possibilitat de canviar de proveïdors ràpidament quan una pandèmia o una greu crisi afecta l'economia, seran les que més patiran la crisi econòmica.

Les repercussions en les empreses poden afectar per desigual a un sector o altre o a un tipus d'empresa o altra. Se sap que per motiu de proveïdors i la capacitat de canviar d'un a altre, si l'abastiment de productes no és possible durant la crisi, afectarà més a petites i mitjanes empreses. I també quedaran molt afectades les empreses que no tenien prou solvència per a afrontar una crisi com aquesta.

4.1 Mesures adoptades per els diferents països de la Unió Europea

Cada país, dins dels paràmetres que els empara la Unió Europea, ha pres unes decisions o altres per a fer costat als sectors més perjudicats. S'han pres moltes mesures similars en els diferents països i d'altres molt diferents. Alguns països han pres moltes decisions, mentre que altres tan sols unes poques. Aquest és el moment de veure quines mesures han pres alguns dels països més importants de la UE. Totes les mesures que s'expliquen a continuació, són de la pàgina de la Comissió Europea, Comissió Europea (2020, abril 02). A continuació s'exposen algunes de les mesures d'aquest document resumides i traduïdes d'alguns dels països més importants de la Unió Europea.

Alemanya

Mesures de despeses

-Inversió addicional en el sector de la salut:

Finançament de mesures d'emergència de l'institut de Salut Pública d'Alemanya i de l'OMS.

Finançament per adquirir equips de protecció del virus.

Inversió en R+D (recerca i desenvolupament) en matèria del coronavirus.

Inversió per augmentar la capacitat hospitalària.

-Garanties per als préstecs del sector empresarial. Ampliació de:

% del préstec cobert per la garantia federal.

Duració del préstec.

Criteris d'elegibilitat.

-El govern federal garanteix 30.000 milions d'euros per a compensar el pagament de les asseguradores de crèdit.

-Subvencions als 3 milions de petits negocis per a cobrir despeses recurrents com la renda, per valor de 50.000 milions d'euros. El pagament serà en un únic termini d'entre 9.000 i 15.000 euros en funció de les dimensions de l'empresa. Els requisits són:

Tenir màxim 10 treballadors.

Presentar proves que demostrin que l'empresa econòmicament es troba en risc i que abans de la crisi no es trobava en aquesta situació.

Mesures fiscals

-Facilitar els ajornaments d'impostos i la reducció del pagament anticipat d'impostos a les empreses afectades per la COVID-19.

- Facilitar els ajornaments d'impostos i la reducció del pagament anticipat d'impostos (impost sobre l'energia i impost sobre transport aeri) en duanes.

-Els empresaris podran pagar als seus treballadors, subsidis de fins a 1.500 € lliures d'impostos.

-S'espera una reducció important dels ingressos fiscals.

Mesures sectorials, regionals o no fiscals

-Portar a terme un esquema de treball a curt termini més flexible. També en els contractes temporals.

-Evitar i reduir els acomiadaments.

-Es facilita l'accés a la renda bàsica temporalment.

-Les famílies que tenen ingressos no molt elevats poden rebre addicionalment un increment en els subsidis i l'accés als plans de suport social.

-S'impedeixen els desallotjaments a les famílies que han deixat de rebre ingressos durant la crisi de la COVID-19.

Taula 1. Mesures d'Alemanya contra la COVID-19. Elaboració pròpia.

França

Mesures de despeses

- Suport financer al sistema de salut.
- Subsidis per malaltia a les persones que no poden treballar.
- Es requisa tot el material de mascaretes, alcohol desinfectant o guants per a portar-ho als llocs on és necessari.
- Els sanitaris tindran més hores extres.
- S'estableixen teleconsultes mèdiques.
- Servici d'atenció infantil per regions.
- Es posen alguns taxis i hotels a disposició del personal mèdic.
- Reforç en els hospitals de llits UCI.

Altres mesures

- Pla massiu de treball a curt termini per a fomentar el treball.
- S'assegura el 70% del sou brut per part del govern.
- Ajudes addicionals per a empreses d'almenys 1 treballador amenaçat econòmicament.
- Injecció de capital, inversions o nacionalització de les empreses que necessiten l'ajuda de l'estat.
- Préstecs subvencionats per a petites empreses (de 50 a 250 treballadors) que pateixen per falta d'ingressos per causa del virus.
- Ajudes solidàries a les persones més vulnerables.
- Ajudes als funcionaris. No han de contribuir a la seguretat social fins a un límit de 1.000 €.

Mesures fiscals

- No hauran de pagar les cotitzacions a la seguretat social les PIMES que actuen en sectors més afectats (turisme, hoteleria, restauració o esdeveniments), durant el temps que perdura el confinament.
- No s'haurà de pagar l'impost sobre la renda i les cotitzacions a la seguretat social per les hores extraordinàries treballades durant l'estat d'alarma.
- Se suspenen els pagaments dels lloguers, les factures d'electricitat o gas per als locals d'empreses, PIMES o empreses virtuals en els sectors en què l'activitat s'haja interromput.
- Queden cancel·lats els pagaments de lloguers dels propietaris d'empreses o PIMES afectades per la crisi.
- Queda prohibit l'ajornament del pagament d'impostos per a les grans empreses que paguen els dividendes.
- Reducció de la taxa de l'IVA al 5,5% en mascaretes, roba de protecció, guants o gels hidroalcohòlics.

Mesures sectorials, regionals o no fiscals

- Quarantena a partir del 17 de Març.
- El 5 de març es limita el preu del gel hidroalcohòlic.
- Suport a les PIMES per a renegociar els contractes dels préstecs en els seus bancs.
- S'elimina el màxim d'hores de treball permeses en alguns sectors específics.
- Autorització perquè el sector del turisme retorne als clients en diners o en ajornament dels serveis tots els viatges contractats abans de la crisi.
- Creació d'una plataforma de treball accessible per a tots els sol·licitants i als treballadors de jornada parcial. Es permet la mobilització per al treball en els sectors de la medicina, agricultura, alimentació, transport, logística, ajuda a domicilis, energia i telecomunicació.
- Tancament dels instituts, escoles i edificis i empreses públiques excepte les de serveis essencials.

Taula 2. Mesures de França contra la COVID-19. Elaboració pròpia

Itàlia

Mesures de despeses

- Finançar el sistema de salut amb contractacions extraordinàries i compra de material mèdic.
- Augment de les hores extres en el personal sanitari.
- Increment del nombre de llits en els hospitals i de teràpies intensives.
- Suport econòmic per part de Invitalia a les empreses per a fomentar la producció de material mèdic.
- Requisa de tot el material sanitari per a destinar-lo als llocs de necessitat urgent.
- Augment de la plantilla del servei militar sanitari.
- Fons addicional per a la protecció civil, bombers i forces de seguretat.
- Els graduats en medicina poden exercir immediatament després de la llicenciatura.

Mesures de protecció de treball

- Pla de complementació salarial per a evitar que els treballadors siguin acomiadats.
- Ajuda de 500 € cada mes durant màxim tres mesos per als treballadors autònoms dels municipis més afectats pel virus.
- Prestacions per a les empreses de menys de cinc treballadors que suspenen totalment o parcialment l'activitat.
- Permís per als pares i mares que treballen en l'administració pública a partir del quinze de març i llicència parental de fins a quinze dies per als quals ho fan en el sector privat. Requisits: Tenir fills menors de dotze anys
- També podrà elegir un xec únic de 600 € per a pagar un assistent o assistenta que es faça càrrec dels fills. Aquest xec pot ser augmentat a 1000 € en cas de tractar-se d'un treballador del sector de la salut.
- La quarantena dels treballadors del sector privat es tractarà com una baixa per malaltia.
- Suspensió dels acomiadaments.
- Pròrroga de la validesa del document nacional d'identitat
- Contribucions per a l'educació a distància.

Mesures fiscals

- Ajornament dels pagaments d'impostos i seguretat social per al sector del turisme.
- Suspensió per dos mesos del pagament dels impostos i seguretat social en els municipis més afectats.
- Ajornament de tots els pagaments d'impostos directes, indirectes o a la seguretat social fins al 31 de maig, sense penalitzacions ni interessos i amb la possibilitat de pagar-los després en cinc cotes.

Mesures sectorials, regionals o no fiscals

- Decret "Cura Itàlia":
- Fins a 5 milions d'euros en préstecs per a les PIMES en situacions complicades, durant els nou mesos següents al decret.
- Liquides a empreses que s'enfronten a grans disminucions en el volum de negocis.
- Ajudes econòmiques a empreses afectades per la crisi i a empreses exportadores. L'import adjudicat variarà en funció de les dimensions de l'empresa. S'atorga a les empreses nacionals i a aquelles que no reparteixen dividends en dotze mesos. Per últim, les ajudes no podran superar el 25% del volum de negoci reportat en 2019. -Les empreses amb gran volum de negoci seran sotmeses a una avaluació continuada.
- També tindrà ajudes tota aquella empresa en què el volum del negoci siga inferior a 1500 milions d'euros o tinga menús de 5000 treballadors.
- S'assignarà ajudes a les universitats.
- Suspensió per dos mesos del pagament de l'electricitat, el gas, l'aigua i residus en els municipis més afectats per la COVID-19.
- Un any de suspensió del pagament de les hipoteques per als treballadors que hagen perdut el lloc de treball o reduït l'horari en el seu treball.

-Ajornament del pagament de la hipoteca en primeres residències per a persones en dificultats financeres, inclosos els i les autònomes.

Altres mesures

-Estat d'emergència nacional declarat a partir del 31 de gener, per a permetre a la protecció civil prendre les mesures pertinents.

-Del 12 al 25 de març, restriccions a escala nacional per a fer reunions públiques i tancament de totes les activitats comercials no essencials i necessaris. Els serveis públics essencials mantenen la seua activitat (transport, correu, banca...). També es mantenen treballant en els sectors industrials.

-S'ha facilitat tant en l'administració pública com en el sector privat el teletreball.

-“Carcel a domicili” per als reclusos amb menys de divuit mesos de sentència.

Taula 3. Mesures d'Itàlia contra la COVID-19. Elaboració pròpia.

Països Baixos

Mesures de despeses

-Les empreses que hagen vist perjudicada la seua facturació en almenys un 20% poden obtindre ajudes per a pagar el sou dels seus empleats. Els requisits són:

Que l'empresa no acomiade a cap treballador

L'empresa tingui almenys dos treballadors

-Les empreses unipersonals o de treballadors autònoms poden rebre suport econòmic per a poder augmentar els ingressos fins al nivell de l'ingrés mínim vital.

-Pla de compensació per a les empreses turístiques. Els empresaris afectats podrien obtindre una compensació fixa de fins a 4.000 €.

Mesures fiscals

-Les empreses poden sol·licitar la suspensió del pagament de diferents impostos (impost sobre la renda, IVA, impost sobre la nòmina).

-No es posaran sancions si no es paguen els impostos a temps.

Taula 4. Mesures dels Països Baixos contra la COVID-19. Elaboració pròpia.

Portugal

Mesures de despeses

- Suspensió de les limitacions dels límits d'hores extra en els sanitaris.
- Simplificació en la contractació de personal mèdic.
- Es permet contractar personal sanitari jubilat.
- Línia de suport a la població i campanya de conscienciació pública.
- S'hi han realitzat proves del coronavirus a un gran percentatge de la població i s'ha buscat els focus del virus. També s'ha portat a terme un programa específic de proves en les residències.
- Mesures de suport per a la salut mental. Preguntes i respostes sobre com enfocar la malaltia.
- Mesures per a fer front a la violència de gènere en els domicilis. Línies de suport i ajuda i consells de seguretat i alerta.
- Limitacions als negocis de tan sols un 15% per als beneficis en el material sanitari (equips de protecció, gel hidroalcohòlic o mascaretes).
- No haurà de pagar l'IVA ni els càrrecs en duanes tot aquell material sanitari de caràcter urgent (ventiladors o equip de protecció).
- L'impost de l'IVA serà reduït en mascaretes i gel desinfectant.
- La quarantena de catorze dies serà considerada una malaltia, també per als autònoms. Així tindran dret a un 100% de la remuneració.
- Absències justificades per als treballadors que s'hagen de fer càrrec dels fills. Ajuda econòmica per valor de dos terços del salari brut, per als pares i mares que s'han de quedar a casa per atendre dels seus fills menors de dotze anys, serà pagada entre l'empresari i la seguretat social.
- Regulació temporal del contracte dels treballadors en les activitats afectades pel virus. Els empresaris que s'agafen a aquesta fórmula no podran acomiadar a cap treballador. Consisteix en el fet que els treballadors podran cobrar dos terços del seu salari brut (pagat el 30% per l'empresari i el 70% per la seguretat social) fins a un màxim de sis mesos.
- Ajornament de les contribucions per a treballadors per compte propi.
- Suport a les autoritats de condicions de treball per a actuar en contra dels acomiadaments irregulars.
- Ajornament del pagament d'impostos per a empreses i autònoms per al segon trimestre de 2020.

Mesures de recolzament a l'activitat econòmica

- Suport a la liquiditat i al crèdit de les empreses.
- Es permeten subvencions directes i garanties públiques sobre préstecs per ajudar a les PIMES i grans empreses per a cobrir les necessitats d'inversió durant l'epidèmia. Els beneficiats són restaurants, agències de viatge, empreses turístiques i indústries).
- Línia de crèdit per a fer costat a les microempreses turístiques.
- Línia de crèdit per a les empreses dels sectors de la pesca i agricultura.
- Augment de les limitacions màximes per a l'exportació de metal·lúrgia, metall i indústries mecàniques.
- Suspensió temporal d'interessos i altres càrrecs aplicats als préstecs concedits a les persones físiques, en relació amb hipoteques de primeres residències de:
 - Persones sense treball.
 - Acomiadats.
 - Treballadors que estan en quarantena obligada per malaltia de la COVID-19.
 - Persones que estan prestant assistència als fills.
- En préstecs concedits a empreses no financeres, incloses microempreses i PIMES.
- En préstecs concedits a empresaris particulars.
- Préstecs concedits a organitzacions sense ànims de lucrar-se.

-El nou crèdit personal destinat a famílies en escassa liquiditat estaran exempts de pagar els interessos.

- Acceleració en el pagament d'incentius als agricultors

Gestió de la crisi

-Estat d'emergència des del 18 de març amb restriccions a la llibertat de moviment i a la llibertat laboral.

-Creació d'una oficina de gestió de la crisi a escala ministerial per a fer front als impactes de la COVID-19.

-Grup de treball tècnic per a avaluar i aplicar les mesures epidemiològiques corresponents.

-Control en les especulacions de preus.

-Pla nacional d'emergència per a protecció civil

-Capacitat reforçada en les brigades de bombers per a situació de rescat i transport de malalts.

Administració pública

-Pròrroga de venciment dels documents administratius fins al trenta de juny.

-Els estrangers en processos pendents en l'autoritat d'immigració se'ls concedeix temporalment els mateixos drets que als residents permanents fins al 30 de juny.

-Les autoritzacions de residència que expiren el 24 de febrer, són vàlides fins al 30 de juny.

-Mesures excepcionals per a inspeccions tècniques de vehicles de motor i remolques fins al 30 de juny.

-Limitació d'accés als jocs d'atzar durant l'estat d'emergència per a protegir els consumidors.

Educació

-Suspensió de totes les classes en persona en centres d'ensenyança a partir del 16 de març fins al 14 d'abril.

-Capacitació per a la transició cap a l'educació a distància.

-Escolarització per televisió per a l'ensenyança primària.

-Suport a la innovació per a trobar solucions de ràpida implementació en resposta a la pandèmia.

-Es crea INOV 4 COVID-19, una plataforma d'ajuda a la innovació per a fomentar el desenvolupament d'un ventilador prototip.

-Els laboratoris universitaris elaboren prototips de kits de proves, ventiladors i equips tèxtils per a fer front a les necessitats del país.

-Consorci de la UE amb l'empresa Novartis per a trobar una vacuna al virus.

Cultura

-Finançament per al suport econòmic als artistes.

-Mecanisme per a protegir els artistes i els espectacles culturals cancel·lats.

-Tancament de monuments nacionals i llocs d'activitats culturals.

Agricultura i pesca

-Promoció de mercats d'alimentació més flexibles, millorant els fluxos de producció en les comunitats i promovent els canals de venda de productes locals.

-Campanya nacional pública "Alimente quem o Alimenta" per a promoure els aliments locals.

-Suspensió de l'activitat de pesca els caps de setmana entre el 10 d'abril i el 31 de maig per a ajustar l'oferta i la demanda.

Fronteres

-Des del 17 de març, control terrestre de la frontera amb Espanya per acord mutu.

-Suspensió de les connexions aèries, ferroviàries i fluvials fins al 15 d'Abril.

-Vols des d'Itàlia i fins a Itàlia també queden suspesos des de l'11 de març fins al 21 d'abril.

-Suspensió de vols a la resta de la Unió Europea el 19 de març.

-Esforços de repatriació de portuguesos en altres països.

- Línia telefònica de suport de la COVID-19, per emergències consulars (portugués a l'estranger).
- Sensors de control de temperatura en els aeroports.
- Aeroports tancats durant les vacances de setmana santa.
- Els passatgers de creuers no podran desembarcar a partir del 13 de març.

Altres mesures

- Suspensió de les visites a les residències de majors, hospitals i presons.
- Suspensió de les celebracions religioses i de culte en llocs concorreguts.
- Iniciativa voluntària de suport a les guarderies anomenada "cuida de todos".
- Projecte solidari de suport al domicili gratuït als professionals de la salut.
- Plataforma "Quedese en casa, siga creciendo" per a la realització d'esdeveniments gratuïts en línia.

Taula 5. Mesures de Portugal contra la COVID-19. Elaboració pròpia

4.2 Comparativa amb les mesures adoptades en Espanya

Amb la següent taula es pretén exposar les mesures que s'han pres a Espanya per a fer front al coronavirus i a continuació es farà una xicoteta comparació dels punts més importants amb la resta de països de la Unió Europea. Totes les mesures que s'expliquen a continuació que s'han pres en Espanya, són de la pàgina de la Comissió Europea, Comissió Europea (2020, abril 02).

Espanya
Mesures de despeses
-Augment dels fons de contingència per al ministeri de salut, per a cobrir despeses relacionades amb les necessitats d'atenció mèdica.
-Suport econòmic a les regions per a sostindre despeses addicionals a l'àmbit sanitari.
-Un crèdit per a cobrir les dietes dels alumnes més vulnerables afectats per la suspensió de l'activitat educativa.
-Subsidi per als treballadors autònoms afectats per la suspensió de l'activitat econòmica.
-Fondos pressupostaris per atendre l'assistència a les persones dependents.
-Flexibilitat perquè les autoritats locals puguin utilitzar l'excedent del pressupost de 2019 per a servicis socials i assistència primària de les persones dependents.
-La prestació social (bo social) per al subministrament d'energia serà allargat fins al 15 de setembre.
-Es dedicarà un finançament de 110 milions d'euros per al R+D+I relacionat en trobar una vacuna per a la COVID-19.
-Assistència directa per al lloguer de domicilis per a persones que poden fer-se càrrec de les despeses, amb una quantitat màxima de 900 €.
-Programa específic per a les víctimes de violència de gènere, persones sense casa i persones amb discapacitat, per a solucions d'allotjament mitjançant unes ajudes econòmiques de fins a 600 € al mes. Es preveu una assignació addicional de 200 € per a manteniment, costos de comunitat i subministraments bàsics.
-Subsidi per a treballadors domèstics amb horari de treball reduït o amb el contracte acabat per motius de la COVID-19
-Reforçament de la protecció de la desocupació per a treballadors amb contractes temporals que no poden reprendre el treball com a resultat de la COVID 19.
-Reembossament de les despeses no recuperable de la participació en fires comercials i altres activitats de promoció internacional.
-Pròrroga dels contractes temporals del personal docent de les universitats.
-Pròrroga dels contractes predoctorals del personal d'investigació en formació.
-Exempció de taxes en els procediments d'autorització d'assajos clínics per a la investigació de medicaments per a la COVID-19.
Mesures fiscals
-Possibilitat d'ajornament d'impostos per a les PIMES i treballadors autònoms.
-Extensió del termini per a presentar la declaració d'impostos per a PIMES i autònoms.
-Exempció de les contribucions a la seguretat social per a les PIMES en el 100% i en la resta d'empreses al 75%.
-Les empreses i els treballadors autònoms sense deutes amb la seguretat social poden ajornar els pagaments de la seguretat social que vencen en abril i juny de 2020 amb uns interessos del 0,5%.
-Per als autònoms afectats per la suspensió del treball que reben subsidis extraordinaris se'ls ajornarà el pagament de la contribució a la seguretat social de març sense càrrecs.
-Reducció de la contribució a la seguretat social per a agricultors durant el temps d'inactivitat.
-El tipus d'IVA aplicable a l'abastiment de material sanitari per a entitats públiques, hospitals i organitzacions sense finalitat de lucre es baixa a zero, en línia amb la Unió Europea.

-Les taxes en llibres electrònics, revistes i premsa passen a tenir el mateix IVA que els productes de paper.

Mesures sectorials regionals i no fiscals

-Mecanisme de finançament per valor de 400 milions d'euros per a recolzar, amb la provisió de liquiditat, a les empreses i treballadors autònoms en el sector de turisme.

-Mesures de suport al sector del turisme amb l'exempció de les contribucions dels empresaris a la seguretat social pels treballadors amb contractes temporals en el sector turístic.

-Els treballadors i els funcionaris confinats per precaució o afectats pel coronavirus seran reconeguts com baixes per accident laboral en lloc de baixa per malaltia regular. El sector públic cobrirà el cost d'aquestes baixes. L'objectiu és que el cost de la baixa haja de ser suportat per les famílies i les empreses.

-Expedients de regulació temporal d'ocupació (ERTO), per a evitar els acomiadaments.

-Tots els treballadors afectats per la suspensió de treball o la reducció de la jornada laboral tenen el dret a rebre prestacions per desocupació, independentment del temps de contribució.

-Els ERTO's s'han ampliat en casos de força major per a ser aplicats en sectors considerats essencials i que han patit una reducció dels ingressos per motius del confinament.

-Flexibilització de les condicions de treball, el foment del teletreball i ajustos en els horaris de treball son mesures que s'han pres per a facilitar el treball en Espanya. A més, per als treballadors que han de cuidar als fills i filles, persones majors o persones dependents se'ls permet tenir temps de treball reduïts.

-Extensió de dos mesos del teletreball com a mètode de treball principal.

-Mesures per a fomentar l'ocupació en l'agricultura.

-Els empleats públics poden canviar les seues activitats normals per a fer costat voluntàriament l'atenció sanitària, social i de salut i àrees que requereixen més recursos humans.

-Es permet al personal sanitari jubilat que pugua tornar a treballar mentre es manté el cobrament de la pensió.

Altres mesures

-Procés de gestió d'emergències per a l'adquisició de tots els béns i serveis que necessita el sector públic per aplicar qualsevol mesura per a fer front al coronavirus.

-Intervenció dels preus.

Un preu màxim per als medicaments i certs productes.

No s'actualitzen els preus màxims de venda de gas líquid de petroli per a evitar l'augment dels preus.

-Suspensió del pagament de la hipoteca durant tres mesos per als més vulnerables i en els locals comercials dels treballadors autònoms.

-Suspensió dels desallotjaments durant sis mesos després de la declaració de l'estat d'alarma.

-Renovació automàtica dels contractes de lloguer que expiren durant el confinament.

-Ajornament del pagament del lloguer per als inquilins més vulnerables i en els casos que el propietari tinga 10 o més propietats llogades.

-Reducció de les despeses de renegociació i ajornament dels pagaments del lloguer per a negocis de grans propietaris i empreses públiques.

-Flexibilitat en el pagament dels subministraments bàsics com l'electricitat, aigua, gas o telèfon per als autònoms i les empreses afectades per la COVID-19.

-L'ajornament del pagament que deuen realitzar-se entre març i desembre de 2020 de préstecs per a estudiants universitaris vinculats a futurs ingressos.

-Acceleració dels procediments de duanes d'importació i exportació del sector industrial durant sis mesos.

- Suport a l'R+D+I per al desenvolupament de fàrmacs i vacunes per a la COVID-19.
- Mesures d'ajudes de finançament per als parcs científics i tecnològics.
- Canvis en els requisits per a accedir a les subvencions públiques per a les universitats amb la finalitat de continuar amb els projectes.
- Es permet al Centre per al desenvolupament tecnològic industrial (CDTI) que agilitzen les ajudes i contribucions al sector empresarial perquè facilite la innovació en la lluita contra la pandèmia i que pugui recolzar el finançament dels prototips.
- Limitació en la publicitat i en la promoció dels jocs en línia.
- Mesures excepcionals de caràcter temporal relacionades amb l'activitat portuària per a mitigar l'impacte econòmic de la COVID-19.
- S'ha creat una fundació esportiva, que s'encarrega d'ajudar econòmicament a les federacions i donar estabilitat a l'esport olímpic i paralímpic.

Taula 6. Mesures d'Espanya contra la COVID-19. Elaboració pròpia.

El 7 d'abril es va escriure un article Tendència.KPMG (2020, abril), en què afirmava que en Espanya el 30% de la població havia rebut ja alguna prestació.

Aquest article comenta que la paralització de l'economia en el mes de març havia fet créixer la demanda d'energia en un 6,1%. També van experimentar una baixada dels preus de l'energia i la confiança del consumidor.

Entre les mesures socials més destacades que s'han pres a primers d'abril i que són destacades de cara a la volta a la normalitat són les intervencions en els preus de material sanitari, la moratòria en els lloguers de domicilis de gent més vulnerable, la moratòria del pagament d'hipoteques i la possibilitat d'una moratòria dels crèdits i préstecs no hipotecaris per a persones vulnerables. També es va prohibir la suspensió de subministrament d'electricitat durant l'estat d'alarma. A més a més, també s'ha portat a terme altres mesures com l'ajornament dels impostos per a PIMES i autònoms i l'establiment de la renda mínima que ja és un fet en la majoria dels països del voltant d'Espanya.

La primera setmana d'abril es va redactar un article, Ballesteros, E. (2020, abril 07) a un diari balear, que explica les diferències entre algunes mesures que s'han pres a Espanya amb les que s'han pres en altres països europeus.

Aquestes mesures s'han centrat en les ajudes econòmiques a empreses, autònoms i l'ajornament del pagament d'impostos.

Pel que fa a Espanya, les mesures que s'han pres en aquest sentit han sigut els ERTOS que ajuden al fet que no augmenten els acomiadaments dels treballadors definitivament i per altra banda també s'ha ajudat amb la suspensió de contribucions i impostos a PIMES i autònoms. I per últim, s'ha facilitat la moratòria d'hipoteques en el cas de les persones més vulnerables i que han perdut el lloc de treball per motius de la COVID-19.

Algunes mesures que s'han pres en altres països com en Gran Bretanya ha sigut el pagament directe d'un màxim de 2.500 lliures a alguns treballadors afectat pel virus i que podien viure en el perill de perdre el treball.

D'altra banda, França ha ajornat i Itàlia ha suspès el pagament de les cotitzacions a la seguretat social durant el confinament.

Algunes de les mesures més importants que s'han pres tenen l'origen en els països que més han patit el virus en la seua població, i és la raó per la qual alguns països han pres més decisions que altres.

A continuació, s'ha fet una comparativa d'algunes de les mesures més importants entre alguns dels principals països dels voltants d'Espanya. Amb aquesta taula es pot veure com els països que més casos de coronavirus han viscut, són els qui més mesures han pres.

Taula 7. Comparació de les mesures que s'han pres entre diferents països. Elaboració pròpia.

COMPARACIÓ D'ALGUNES MESURES IMPORTANTES DELS PRINCIPALS PAÏSOS DE LA UE	ITÀLIA	FRANÇA	ALEMANYA	REGNE UNIT	ESPANYA
Prohibir els acomiadaments o mantenir als treballadors de manera parcial.	SI	SI			SI
Suspendre el pagament de tots els impostos i factures.	SI	SI (aplaçar)	SI		SI, (PIMES i autònoms)
Suspendre el pagament de les hipoteques i lloguers per a treballadors que hagen sigut acomiadats.	SI, hipoteques	SI, lloguers		SI, hipoteques	SI
Ajudes econòmiques per als autònoms i PIMES.	SI, a autònoms (600€ en abril)	SI (fins a 1500€)	SI	SI	SI (els qui han reduït l'activitat parcial o totalment)
Permís parental de quinze dies o un bo per a cuidar els fills.	SI, 600€				SI, (reducció d'horari)
Ajudes econòmiques per al mercat laboral. Subsidis a treballadors acomiadats i autònoms i reforçar el sistema sanitari	SI, (paquet "Cura Itàlia)	SI		SI	SI
Suspensió de factures de llum, aigua i gas	SI	SI			SI (empreses i autònoms afectats per la COVID-19)

4.3 El paper de la Unió Europea

La comissió europea ha proposat mesures al llarg d'aquests mesos per a destinar molts milions d'euros a protegir els països europeus de la COVID-19. Totes les mesures que s'expliquen a continuació que s'han pres des de Europa, són de la pàgina de la Comissió Europea, en la secció de "Empleo y economía durante la pandemia de coronavirus".

La comissió ha portat a terme una iniciativa que es diu SURE (Instrument de suport temporal per a mitigar els riscos d'acomiadament dels ciutadans). L'objectiu d'aquesta proposta és aconseguir reduir al màxim els acomiadaments en els llocs de treball. Des de la comissió europea també s'han ofert ajudes al sector agrícola i de la pesca i a les persones més desfavorides a causa del virus. D'altra banda, des de la comissió també s'han concedit ajudes per als sistemes sanitaris dels estats europeus.

Són diferents sectors els que s'han vist perjudicats per l'arribada de la pandèmia. Molts d'ells han sigut ajudats des de la comissió europea.



Taula 8. Paper de la UE. Elaboració pròpia.

4.3.1 Suport a la recuperació del turisme en la UE

Les restriccions en el sector turístic a les empreses i als turistes han sigut notables. Ha sigut un dels sectors més afectats per l'arribada de la pandèmia i en concret als països del mediterrani que gran part de la seua economia es basa en el turisme.

Des de la comissió europea s'han promogut diferents alternatives per a reactivar el sector i ajudar a les empreses més perjudicades en el sector.

La UE ha seguit oferint recursos econòmics per a les empreses més afectades del sector a causa de la COVID-19. Amb el programa SURE, s'intenta protegir l'ocupació amb una dotació de 100.000 milions d'euros als estats membres. Cada estat administra d'una manera o altra les ajudes europees prenent mesures iguals, similars o diferents, però amb la finalitat de protegir els treballadors i els seus llocs de treball en el sector turístic.

4.3.2 Conservar les empreses i el treball

Més enllà de protegir i ajudar els sectors més crítics com el turisme, també és important protegir les empreses, tots els treballadors i els seus respectius treballs.

De nou, el programa SURE ha sigut una ferramenta utilitzada per a disminuir els riscos de la desocupació. S'han distribuït entre els països europeus 100.000 milions d'euros en forma de préstec en condicions favorables. Aquesta ajuda és perquè els estats puguin portar a terme el cost que suposa reduir les jornades laborals mantenint els ingressos en les famílies afectades per ferramentes com l'ERTO a Espanya.

El finançament europeu a les empreses no s'oblida de les xicotetes i mitjanes empreses. La comissió europea ha destinat uns 8.000 milions d'euros a aquestes empreses. Les PIMES són una part fonamental en l'economia de cada país, ja que suposen un gran percentatge del total de les empreses. Les empreses més xicotetes poden tenir un impacte diferent en funció del seu sector i dels seus proveïdors. Les PIMES que s'abastien de proveïdors xinesos, tindran més complicat abastir-se de peces o productes si han de canviar de proveïdors, ja que molts dels proveïdors xinesos han deixat d'exportar productes a l'exterior.

Des de la comissió es pretén vigilar i controlar l'activitat en tots els sectors empresarials per a veure el seu progrés i ajudar en el possible a món empresarial, en concret a les empreses que subministren aliments o serveis turístics.

4.3.3 Previsions econòmiques

A maig la comissió va presentar les previsions econòmiques de primavera de 2020 en les que es pot veure els efectes que començava a tenir el coronavirus en l'economia.

La Unió Europea va tenir una resposta ràpida perquè la caiguda de l'economia no fora tan dràstica, però tot i això, les previsions deixen entreveure que hi haurà una crisi econòmica important. Respecte a les previsions de la tardor de 2019, el creixement econòmic ha registrat un 9% a la baixa. La caiguda econòmica en cada país variarà en funció de la importància que tenen els sectors més afectats per la crisi en un determinat país. És a dir, en els països del mediterrani com Espanya o Itàlia on el turisme és un dels sectors més importants, la recessió econòmica serà més greu.

La recuperació de la mateixa recessió també dependrà de les mesures que porte a terme cada estat degut a la independència econòmica que tenen les diferents nacions de la Unió Europea. Tot i això la comissió europea s'ha de mantenir atenta per prendre decisions contínuament per a aconseguir una ràpida recuperació quan més aviat possible.

Les previsions que es redacten des de la comissió europea poden ser completes o parcials. Les dues previsions completes són la de primavera i tardor i les dues previsions parcials són les d'estiu i hivern. Aquestes últimes proporcionen informació sobre el PIB i la inflació anual i trimestral del present any i l'any següent de tots els estats membre.

4.3.4 Garantir el subministrament essencial d'aliments

El fons d'ajuda europea per a les persones més desfavorides (FEAD), s'encarrega de garantir que les persones més vulnerables puguin tenir accés a aliments, roba i altres productes i béns de primera necessitat i d'ús personal.

Aquesta ajuda serà a taves de cupons electrònics que permetran obtindre aliments o roba i d'aquesta manera reduir el risc de contagi. Junt amb els productes i béns essencials obtinguts, també rebran assistència i consells per a poder eixir de la pobresa.

Per a poder garantir el subministrament alimentari s'ha invertit en dos dels sectors principals que produeixen aliments. El sector agrari i el sector pesquer.

El sector agrari no ha deixat de funcionar i a Europa s'ha continuat produint i oferint productes de bona qualitat. Des de la comissió europea s'han pres diferents mesures perquè l'activitat agrària no pare i els i les llauradores puguen continuar treballant amb els recursos i les ajudes pertinents.

Algunes de les ajudes que s'han prestat al sector de l'alimentació, són les ajudes per a l'emmagatzematge privat en els sectors dels productes lactis i de carn o indemnitzacions a agricultors i xicotetes empreses agroalimentàries del fons de desenvolupament rural. També s'ha ofert la possibilitat que existisca una flexibilitat menor a l'hora dels controls en el terreny per a reduir el treball d'administració als treballadors.

D'altra banda, en el sector pesquer també s'ha patit la profunda crisi sanitària i econòmica que vivim. La demanda de productes al sector pesquer s'ha vist disminuïda en gran magnitud, ja que molts dels restaurants, menjadors o altres compradors han vist paralitzada la seua activitat i per tant, la demanda de productes.

Durant la suspensió de l'activitat pel confinament, la comissió ha proposat ajudes tant al sector agrari com al pesquer, ja que aquesta crisi ha posat en perill molts llocs de treball i en especial al sector pesquer en les zones costaneres.

4.3.5 Protegir la tecnologia i els actius crítics europeus

La comissió europea comença a percebre un risc en la inversió estrangera en les empreses europees i a causa d'això decideix oferir unes orientacions als estats europeus perquè utilitzen els seus mecanismes de control a les inversions perquè aquest risc no siga molt elevat, ja que perjudicaria la seguretat i l'ordre públic de la Unió Europea.

Aquestes orientacions estan destinades en concret a investigar les inversions estrangeres en alguns àmbits concrets com puga ser la investigació mèdica o biotecnologia, dos sectors molt importants el dia de hui en la crisi de la COVID-19.

El dia de hui, són 14 estats membres els que han portat a terme aquestes orientacions de la comissió per a previndre en les inversions estrangeres.

4.3.6 Suspensió de drets de duana i IVA d'importació

Des dels estats membre i el Regne Unit es va fer aplegar una petició de suspendre temporalment els drets de duana i l'IVA d'importació dels productes sanitaris procedents d'altres països. La comissió ha decidit aprovar aquesta petició perquè es puga obtenir més fàcilment els equips sanitaris que infermers, infermeres, metges, metgesses i pacients necessiten.

Des de la comissió s'ha aconsellat als estats membres com actuar a l'hora de tramitar els procediments de duanes.

4.3.7 Flexibilitat de les normes pressupostàries

La comissió europea ha activat per primera vegada la clàusula general de salvaguarda del Pacte d'Estabilitat i Creixement per a poder reaccionar ràpidament a la crisi del coronavirus.

Aquesta clàusula ha permés als diferents estats membre poder fer front a la crisi de forma més ordenada i amb més recursos econòmics.

4.3.8 Ajudes estatals

Una vegada s'ha vist la magnitud de la crisi econòmica que es va a viure, des de la comissió s'ha facilitat als estats que puguin prendre les mesures necessàries per a donar suport a les empreses més afectades i a les que corren el risc de tancar definitivament. Es poden diferenciar 5 classes diferents d'ajudes en el marc temporal aprovat el 19 de març:

Subvencions directes per un import màxim de 800.000 euros per empresa.

Garanties estatals subvencionades sobre els préstecs bancaris.

Préstecs públics i privats amb els tipus d'interessos subvencionats.

Les capacitats de préstec dels bancs, utilitzades per a recolzar les PIMES.

Flexibilitat perquè l'estat pugui oferir el segur de crèdit a l'exportació.

El principal objectiu de portar a terme aquestes ajudes és que les empreses puguin continuar la seua activitat amb garanties o parar l'activitat temporalment sabent que no afectarà les òptiques de desenvolupament a llarg termini.

La comissió europea no ha deixat d'aprovar ajudes estatals durant les setmanes i mesos que dura la crisi sanitària i econòmica.

El 3 d'abril, la comissió decideix ampliar el marc temporal aprovat en març i adopta mesures que permeten als estats invertir i ajudar en la investigació i producció de productes relacionats en el coronavirus, amb la finalitat de protegir l'economia, els llocs de treball i els treballadors. A partir d'aquest 3 d'abril, el Marc temporal també dona suport a:

Les activitats d'investigació i desenvolupament relacionades amb el coronavirus.

La construcció i millora dels laboratoris d'assaig.

L'elaboració de productes per a mitigar i pal·liar el coronavirus.

Ajudes en forma d'ajornament o suspensió del pagament d'impostos o cotitzacions a la seguretat social.

Ajudes en forma de subsidis salarials als treballadors.

El 8 de maig, la comissió decideix modificar de nou el marc temporal sobre les ajudes estatals. En aquesta modificació s'estableix l'ordre de què els estats podran ajudar a les empreses que ho necessiten, ja que les mesures que s'han anat prenent des de la comissió han fet que moltes empreses de sectors no essencials hagen derivat en pèrdues importants.

4.3.9 Inversió en resposta al coronavirus i coronavirus plus

La comissió europea ha portat a terme una iniciativa per a respondre contra el coronavirus valorada en 37.000 milions d'euros. Aquesta iniciativa ha anat destinat als sectors més perjudicats per la pandèmia, ara com ara, el sistema sanitari, les PIMES o els mercats laborals entre altres.

Amb el pas dels dies i les setmanes, i veient la gravetat de la pandèmia, des de la comissió es decideix el 2 d'abril ampliar la iniciativa d'inversió en la resposta al coronavirus.

La iniciativa inclou diverses propostes específiques i proposa mobilitzar tota l'ajuda no utilitzada dels fons estructurals (Fons Europeu de Desenvolupament Regional i Fons Social Europeu) i del Fons de Cohesió perquè l'economia i la societat pugui superar la crisi actual.

4.3.10 Assistència urgent

La ferramenta d'assistència urgent és una manera de prestar ajuda als estats i aconsellar-los de com gestionar el suport sanitari, ja que s'ha de fer front a l'emergència sanitària declarada a partir del coronavirus. Aquesta ferramenta consta de 2700 milions d'euros procedents dels pressupostos de la Unió Europea. Aquests diners són destinats a minimitzar al màxim possible els efectes de la crisi sanitària i econòmica.

També s'ha dotat de material sanitari com ja puga ser mascaretes, guants, bates o gel hidroalcohòlic, al personal sanitari dels centres mèdics o hospitals.

4.3.11 Accions de Banc Central Europeu i del Banc Europeu d'Inversions

Des del Banc Central Europeu ha destacat l'aprovació d'un programa de compra d'emergència d'un total de 870.000 milions d'euros, és a dir, el 7,3% del PIB de la zona euro. Aquesta ajuda és destinada a ajudar en la situació actual.

D'altra banda, les mesures que s'han pres des del Banc Europeu d'Inversions han anat destinades a ajudar directament a empreses, en concret les PIMES. El pla que vol portar a terme aquesta organització consta de 40.000 milions d'euros i el programa consisteix en: sistemes de garantia per als bancs, amb un màxim de 20.000 milions d'euros de finançament i línies de liquiditat per als bancs que garanteixen un suport addicional per a les PIMES.

5. Estudi i anàlisi dels efectes de la COVID-19 en diferents àmbits econòmics i socials.

5.1 Elaboració d'enquestes: Recopilació de dades i anàlisi estadístic

Per a poder realitzar aquest estudi dels efectes de la COVID-19 en els diferents tipus de poblacions, s'ha realitzat una enquesta amb 420 respostes i en la que s'analitza detalladament alguns dels aspectes més importants que afecten a cada una de les poblacions. La mostra obtinguda és no probabilística, és a dir, no tota la població resident a Espanya ha tingut les mateixes facilitats per respondre. L'enquesta ha sigut contestada per gent voluntària per fer-la o per gent que ha respost per conveniència, és a dir, perquè l'autor ha passat l'enquesta a certes persones que coneix i els ha dit que la fagen. Per tant, les conclusions tan sols seran vàlides per a la mostra que s'obtinga, però no per a generalitzar en tota la població resident a Espanya.

S'ha de posar en context, que a més, en algunes preguntes es rellevant saber-ho, la data en la que es pública l'enquesta i en les setmanes durant les que es respon. La data en que es publica l'enquesta definitiva és el 21 de maig de 2020 i l'última resposta es dona el 4 de juny de 2020.

Per a fer esta enquesta, primer s'ha plantejat l'objectiu principal del treball, i una vegada s'ha tingut clar quines conclusions es volien treure del treball, ja s'han pogut dissenyar les preguntes de cada tipo de població.

L'objectiu principal del que parlem es *"aconseguir elaborar un informe en què es relata l'evolució de l'economia des de diferents punts de vista de la societat amb estadístiques"*.

Primer que res s'ha de remarcar un aspecte important i que no es pot passar de llarg, aquest tema és la llengua utilitzada per a formular les preguntes de l'enquesta. Ja que el treball es vol fer en Valencià si que s'ha pensat en fer l'enquesta en la mateixa llengua, però han sorgit alguns motius per els que s'ha acabat fent l'enquesta en castellà. El motiu més important era el desig d'aplegar a població de tot el territori nacional i que no tenen accés a l'aprenentatge del Valencià. D'altra banda, entre la possibilitat de fer-la en Valencià i en Castellà es va fer pràcticament impossible, ja que la solució era fer dos enquestes diferents, una en cada llengua i després els resultats de les enquestes s'haurien d'unir en una única enquesta i el procediment es complicava.

A continuació es van a esmenar algunes de les preguntes que s'han fet a l'enquesta i es farà totalment en Valencià, ja que el treball és en aquesta llengua. L'enquesta sencera es deixarà en la llengua original (castellà) en l'annex.

A l'enquesta es diferencien tres parts molt destacades. La primera d'elles consisteix en una sèrie de preguntes principals en les que s'intenta fraccionar a la gent en funció del seu punt de residència, l'edat i la situació en la que es troben (laboral, estudiantil, l'atur, etc). En segon lloc, en funció de si la persona que respon l'enquesta es troba treballant, estudiant, jubilat/da o parat/da se'ls condueix a una sèrie de preguntes diferents i que corresponen a la seua situació personal. Per últim, s'han seleccionat una sèrie de preguntes comuns per a totes les poblacions d'estudi i que són interessants per a veure la visió general de diferents aspectes econòmics, socials i polítics.

Però abans d'aplegar a analitzar cada una de les tres parts mencionades anteriorment, es necessari analitzar com ha sigut la construcció prèvia a l'enquesta mitjançant una primera enquesta de prova.

Primer que res, es va dissenyar l'enquesta amb la mateixa estructura que la ja comentada, es a dir, tres parts, on la primera i la tercera són comuns i en funció del que es responga en la primera part, la secció dos serà d'una població o altra.

Les preguntes que constaven en el primer model de l'enquesta eren les següents:

Primera part

És resident a Espanya?

Quina edat té?

En quina situació es troba actualment?

Si està treballant, de quin sector es tracta?

Segona part en funció de la població

Població treballadora

Creu vostè què podrà acabar ...? [en un ERTO] [acomiadat/a][amb retallades salarials][treballant més hores al dia][fer més tasques en el treball]

Se li ha facilitat el teletreball?

Quina importància li dona al teletreball com a eina de treball en el futur laboral?

Població en ERTO o regulació temporal de treball.

Se li ha abonat per part del govern o de l'empresa, un percentatge del seu salari equivalent al mes de març?

Se t'ha abonat per part del govern o de l'empresa, un percentatge del seu salari equivalent al mes d'abril?

En cas d'estar en ERTO, l'empresa li abona un altre percentatge del seu salari?

Quan creu que podrà tornar al treball?

Població estudiantil

En quin curs es troba?

Amb quin sector estan relacionats els seus estudis?

Tornaria a cursar els mateixos estudis si haguera de triar hui el grau universitari, la formació professional, el màster, o el batxiller?

Valora de 1 a 5 en quin grau pensa que es pot trobar amb les següents situacions. Sent 1 res i 5 molt probable. [Acomiadament durant les pràctiques] [Cancel·lació de les pràctiques] [Incertesa per a continuar el curs][Dificultat per a fer exàmens][Incapacitat de seguir l'horari universitari][Dificultat de contacte amb professors/as][Falta de recursos per a continuar estudiant]

Creu què podrà acabar els estudis amb normalitat en el temps predeterminat per al seu grau o màster? Per exemple, si el seu grau és de 4 anys, creu què el podrà acabar en aqueixos 4 anys amb normalitat?

Treballa al mateix temps que estudia?

Valora com veu les eixides laborals dels seus estudis. Sent 1 molt mal i 5 molt bé. [Abans de la crisi del COVID 19]

Valora com veu les eixides laborals dels seus estudis. Sent 1 molt mal i 5 molt bé. [Durant la crisi del COVID 19]

Creu que tindrà problemes per a continuar els estudis?

Població empresarial i autònoms/es

Quina mesura es va veure obligat/a a prendre a l'inici del confinament?

Marca l'opció que represente el seu negoci actualment

Ha rebut alguna prestació o ajuda econòmica per part del govern o de la seua comunitat autònoma?

Valora de 1 a 5 en quin grau pensa que es pots trobar amb les següents situacions en els pròxims 12 mesos. Sent 1 res i 5 molt probable.

Acomiadar treballadors]

Regular temporalment els contractes a treballadors/as amb un ERTO

Tancar l'empresa temporalment

Tancar l'empresa definitivament

Tancar l'empresa i continuar pagant a els treballadors/es el 100% del seu salari

Tancar l'empresa i continuar pagant a els treballadors/es parteix del seu salari

Mantindre l'empresa oberta amb tots els emprats/des treballant amb normalitat

Mantindre l'empresa oberta però regulant temporalment alguns contractes d'alguns/es emprats/des

Contractar mes emprats/des

Població en l'atur

Posseeix d'alguna mena d'estudis?

Es troba en cerca activa d'ocupació?

En quin sector li agradaria treballar?

Quan creu que podrà tornar a treballar?

Tercera part. Preguntes comuns.

Selecciona dels següents aspectes quins són els que més el preocupen.

Les defuncions causades per la COVID-19

La sanitat pública

La gestió política del govern d'Espanya

Ser infectat/pel virus

Que algun familiar emmalaltisca pel virus

L'enfonsament de l'economia mundial

L'enfonsament de l'economia espanyola i de la seua comunitat autònoma

Un possible acomiadament o ERTO en el teu treball

No poder continuar els estudis

Les competicions esportives d'elit

Oci cultural (teatre, cinema, art, música...)

Les limitacions per a viatjar

Quan es parla de política s'usen els termes "dreta" i "esquerra". En aquesta enquesta s'ofereix la possibilitat de triar en quin punt es troba de l'1 al 10. Sent l'1 "extrema esquerra" i el 10 "extrema dreta". [Abans de la crisi del COVID]

Quan es parla de política s'usen els termes "dreta" i "esquerra". En aquesta enquesta s'ofereix la possibilitat de triar en quin punt es troba de l'1 al 10. Sent l'1 "extrema esquerra" i el 10 "extrema dreta". [Durant la crisi del COVID]

Quin diria que descriu millor la situació econòmica en la seua llar abans de la crisi?

Considera que la situació econòmica en la seua llar és millor o pitjor que abans de la crisi?

Pensant en els ingressos nets, en quin dels següents trams que plantejaré se situaria? [Abans de la crisi del COVID]

Pensant en els ingressos nets, en quin dels següents trams que plantejaré se situaria? [Durant la crisi del COVID]

Escriba un breu comentari dels canvis que creu que afectaran la societat arran del COVID 19. Per exemple en l'àmbit econòmic, social, polític, etc.

Aquesta prova inicial s'ha fet durant dos dies i en les que han respost persones de confiança i tutores per a que es poguera fer una millor crítica de l'enquesta ja fora d'ortografia, de gramàtica o de

qualsevol aspecte o aportació que poguera millorar la presència de l'enquesta. Han respost 12 persones en total, i s'han donat tot tipus d'indicacions per a poder millorar l'enquesta.

Durant aquesta enquesta de prova, ha hagut preguntes que s'han formulat d'una manera diferent, altres s'han deixat com estaven, altres s'han formulat diferent i també s'han afegit preguntes noves per a completar cada una de les seccions de cada població. D'aquesta manera s'ha creat el qüestionari amb la finalitat de poder obtenir més informació i d'una manera més adequada per a l'informe final.

Una de les preguntes que s'han afegit ha sigut aquesta a l'apartat de les preguntes inicials. És una pregunta per a les persones que responen que si resideixen en Espanya i serveix per a poder partir la gent en funció de la seua província:

En caso afirmatiu, ¿En quina província resideix?

Aquesta ha sigut una pregunta que com explicaré després no ha servit per a traure conclusions. Com la població seleccionada per a l'enquesta ha sigut en gran part, pròxima a l'autor de l'enquesta, en un gran percentatge les persones han marcat l'opció de València. D'aquesta manera les conclusions que es volien treure en funció de la província no són equilibrades.

Una vegada queda definida l'enquesta final, el més important es saber quines són les poblacions d'estudi:

Treballadors: És la suma de les persones que treballen per a una empresa i els que són funcionaris. Personal en ERTO o en regulació temporal d'ocupació o amb nòmina sense treballar: Són tots aquells que han sigut acomiadats temporalment mitjançant la ferramenta de l'ERTO, amb la qual l'estat paga un percentatge del sou al treballadors. Aquest sector també inclou als que han sigut acomiadats temporalment amb alguna ferramenta diferent i aquelles persones que en general no es troben treballant però si reben part del seu sou.

Estudiants: En aquest sector s'inclouen totes les persones que cursen la ESO, batxillerat, cicles formatius, grau universitari o màster.

Empresaris/es i autònoms/es: Inclou totes aquelles persones que dirigeixen una empresa gran o una PIME.

Parats/des: Esta formada per les persones que hi són a l'atur des d'abans de la crisi o en els mesos de la crisi sanitària.

Jubilats/des: Inclou totes les persones que han treballat i cotitzat per a poder estar rebent una pensió.

Per tant, aquestes són les poblacions destinatàries. Una vegada es tenen els resultats si que s'intenta separar les contestacions en funció d'altres preguntes com poden ser:

Província de residència

Número d'habitants en el municipi

Edat

Les característiques específiques per a qui respon l'enquesta són poques, l'única que restringeix la participació es l'edat. A partir dels 18 anys pot participar tota persona que vulga. Després de la primera pregunta, la qual té com a finalitat saber si la persona que contesta és resident en Espanya o no, també restringeix la participació. La manera en que es fa és, eliminant aquestes contestacions una vegada acabada l'enquesta i d'aquesta manera obtenir tan sols les contestacions de les persones residents a Espanya. El motiu per el que es fa açò és, que l'informe final amb les conclusions que es volen treure tracta de les persones residents en el territori espanyol i no a altres països.

La forma en que s'ha transmès l'enquesta ha sigut a través de xarxes socials (WhatsApp, facebook, Instagram o telegram). El missatge està format per l'enllaç a l'enquesta de google forms i un text curt en el que s'explica per a què es realitza. El text és el següent:

Hola, he fet una enquesta per al meu treball de final de grau, si pots contestar-la t'ho agraiïsc.

Una vegada dins de l'enquesta s'afegeix un text introductor en el que ja s'explica de què es l'enquesta. El text és el següent:

Aquest és un breu formulari per extraure conclusions sobre com ha afectat i com es creu que afectarà la crisi del coronavirus en diferents sectors de la societat.

Una vegada està clar de què es l'enquesta, quina finalitat té, com s'ha fet, per a qui està destinada, i altres punts importants que tenen a veure amb aquesta, falta explicar detalladament quina es la finalitat i les conclusions que s'esperen obtindre de cada població d'anàlisi. A continuació, figuren les poblacions d'estudi que ja s'han comentat abans juntament amb l'explicació que concreta per a qui està destinada i com aplega l'enquestat a poder respondre les preguntes associades a la seua corresponent secció. Per a abordar la segona d'aquestes indicacions, cap destacar dos de les preguntes que condueixen a cada una de les poblacions:

La primera es: *En quina situació es troba actualment?*. Amb les següents possibles respostes: *Estudiant, treballador, estudiant i treballador, parat, jubilat, ERTO, estudiant i en ERTO.*

La segona de les preguntes es: *Si està treballant, de quin sector es tracta?*. Aquesta pregunta tan sols la contesten les persones que en la primera d'aquestes dos preguntes hagen respost *Treballant*.

Una vegada conegut aquest detall, es procedeix a analitzar i comentar els dos punts mencionats abans de cada de les poblacions.

Treballadors: Aquesta es la secció dirigida per a aquelles persones que tinguen algun càrrec públic (funcionaris/es) i per als que es troben treballant com a empleats d'una empresa privada.

Una vegada s'entra a l'enquesta, per a poder accedir a la secció dels treballadors hi ha tres maneres: Seleccionant *treballant* a la pregunta *En quina situació es troba actualment*. A continuació, respondre *Funcionari/a* en la pregunta *Si està treballant, de quin sector es tracta?*

Seleccionant *treballant* a la pregunta *En quina situació es troba actualment*. A continuació, respondre *empleat d'empresa* en la pregunta *Si està treballant, de quin sector es tracta?*

Seleccionant *estudiant i treballant* a la pregunta *En quina situació es troba actualment*. A continuació, la persona serà conduïda a la secció d'estudiants i una vegada acabe aquesta secció, serà portat a la secció de treballadors.

Personal en ERTO o en regulació temporal d'ocupació o amb nòmina sense treballar: Esta secció esta dirigida a les persones que en el moment de contestar l'enquesta, es a dir, durant el confinament, es troben afectats per un expedient de regulació temporal d'ocupació, o algunes variants similars que varien en funció dels contractes que tenen les empreses.

Per a poder aplegar a respondre les preguntes formulades per a la població en aquesta situació hi ha dos possibles camins:

Seleccionant *ERTO* a la pregunta *En quina situació es troba actualment*. I a continuació, es directament dirigit a la secció de població en ERTO o alguna situació similar.

Seleccionant *estudiant i ERTO* a la pregunta *En quina situació es troba actualment*. A continuació, la persona serà conduïda a la secció de estudiants i una vegada acabe aquesta secció, serà portat a la secció de ERTO o una situació similar.

Estudiants. Aquesta secció esta pensada i dirigida a les persones que es troben estudiant des de el batxillerat fins a qualsevol altre nivell.

Per a poder accedir a respondre les preguntes d'aquesta població, es pot aplegar de tres maneres: Seleccionant *Estudiant* a la pregunta *En quina situació es troba actualment*. I a continuació, es directament dirigit a la secció d'estudiants.

Seleccionant *estudiant* i *treballant* a la pregunta *En quina situació es troba actualment*. A continuació, la persona serà conduïda a la secció de estudiants i una vegada acabe aquesta secció, serà portat a la secció de treballadors.

Seleccionant *estudiant* i *ERTO* a la pregunta *En quina situació es troba actualment*. A continuació, la persona serà conduïda a la secció de estudiants i una vegada acabe aquesta secció, serà portat a la secció de ERTO o una situació similar.

Empresaris/es i autònoms/es. Una secció destinada a les persones que treballen per el seu propi compte en el seu negoci ja siga amb pocs treballadors o molts.

La manera de poder contestar les preguntes destinades a este sector es tan sols una:

Seleccionant *treballant* a la pregunta *En quina situació es troba actualment*. A continuació, respondre *Autònom/a* o *Empresari/a* en la pregunta *Si està treballant, de quin sector es tracta?*

Parats/des. Aquesta es una població orientada a aquelles persones que estan a l'atur en el moment de contestar l'enquesta, ja siga per causes relacionades en la COVID o no.

La manera de poder respondre les preguntes associades a aquesta població és:

Seleccionant *aturat* a la pregunta *En quina situació es troba actualment*. A continuació serà reconduït directament a la població marcada.

Jubilats/des. Per últim, aquesta població està destinada a totes aquelles persones que ja no treballen perquè tenen una edat en la que ja no poden seguir treballant.

La manera de seguir l'enquesta per a les persones en aquesta situació es la següent:

Seleccionant *jubilat/da* a la pregunta *En quina situació es troba actualment*. A continuació serà reconduït directament a la població seleccionada.

Per últim, queda explicar detalladament les preguntes principals, formulades per a poder classificar a la població. Després s'explica al detall les preguntes de cadascuna de les poblacions. Per acabar, les preguntes en comú fetes per a tots i cada un dels enquestats.

1ª part. En primer lloc, tenim en les preguntes principals les següents qüestions:

Es resident en Espanya?

En cas afirmatiu, en quina província resideix?

Quants habitants té el seu municipi/ciutat?

Quina edat té?

En quina situació es troba?

Estudiant

Treballant

Estudiant i treballant

Parat

Estudiant i en ERTO

En ERTO

Jubilat

Altre

Si està treballant, de quin sector es tracta?

Funcionari

Autònom

Empresari
Empleat d'empresa
Altre

La finalitat d'aquesta primera part es poder dividir als enquestats en funció de la seua situació actual. Per a poder aplegar a aquestes conclusions és suficient amb les últimes dos preguntes mencionades. Les primeres preguntes estan formulades amb la finalitat de poder fer comparacions d'algunes preguntes realitzades posteriorment entre províncies, edat o densitat de població.
2ª part. En segon lloc, cal analitzar cada una de les seccions de cada població per a entendre la finalitat de les preguntes que se'ls formula.

La primera secció que es va a tractar és la dels treballadors. Les preguntes són les següents:
S'ha vist involucrat en retallades salarials durant la crisi de la COVID?
S'ha vist involucrat en augments salarials durant la crisi de la COVID?
Valora del 1 al 5 en quin grau creu que pot trobar-se en les següents situacions, sent el 1 gens i el 5 molt probable.
En un ERTO/ acomiadat/en retallades salarials/ treballar més hores al dia/ fer més tasques en el treball
Se t'ha facilitat el teletreball?
Quina importància li dona al teletreball com a ferramenta de treball en el futur laboral?
El seu treball actual, l'has trobat durant la crisi o ja el tenies abans?

La intenció de les preguntes fetes als treballadors és estudiar de manera general, si la crisi ha afectat o afectarà en el futur als treballadors, ja siga de manera positiva o negativa amb les preguntes sobre el sou o el teletreball i de manera més específica, amb les valoracions del 1 al 5 sobre alguns aspectes més detallats.

La segona secció a analitzar es la dels treballadors en ERTO o en condicions similars de regulació temporal amb nòmina i sense treballar. Les preguntes seleccionades i formulades són:
Quin és el seu cas?
Estic en ERTO per motius de la COVID .
Ja estava en ERTO .
Per motius de la COVID no treballo però la empresa paga el 100% del sou .
Per motius de la COVID no treballo però la empresa paga part del sou.
Se li ha abonat per part del govern o de l'empresa, un percentatge del seu sou equivalent al mes de març?
Se li ha abonat per part del govern o de l'empresa, un percentatge del seu sou equivalent al mes d'abril?
En el cas d'estar en ERTO, l'empresa li abona altre percentatge del seu salari?
Quan creu que podrà tornar a treballar?
De cara al futur, considera que la situació en Espanya per a trobar o millorar el lloc de treball dins de sis mesos, serà millor o pitjor que en l'actualitat?

Per a poder fer un anàlisi de les preguntes destinades a aquesta població, s'intenta saber en quin punt es troba cadascú, ja que moltes persones es troben en situacions similars a l'ERTO i varia en funció del contracte de l'empresa. D'altra banda s'intenta estudiar la rapidesa del pagament per part de les institucions i empreses dels percentatges del sou que s'ha acordat pagar al treballador. També es interessant saber fins a quin percentatge de treballadors reben una part de la nòmina per part de l'empresa ja que no estan obligades a pagar res si s'agafen a la ferramenta de l'ERTO. I per

últim, també es vol aconseguir veure la visió del futur a l'hora de tornar a la feina per part d'aquesta població.

La tercera població d'anàlisi són els estudiants. Es una de les seccions que més enquestats han respost. Totes aquestes persones, majors dels 18 anys, es poden trobar estudiant qualsevol curs. Les preguntes formulades són les següents:

En quin curs es troba?

Els seus estudis abans de la crisi eren presencials o a distància?

En quin sector estàn relacionats els seus estudis?

Tornaria a cursar els mateixos estudis si tinguera que elegir hui el grau universitari, la formació professional, el màster o el batxillerat?

En cas de que la resposta anterior siga negativa, podria indicar el motiu, i que estudiaria ara?

Valora del 1 al 5 en quin grau pensa que es pot trobar en les següents situacions. Sent 1 gens, i 5 molt probable.

Acomiadament durant les pràctiques

Cancel·lació de les pràctiques

Incertesa per continuar el curs

Dificultat per a fer exàmens

Incapacitat de seguir l'horari universitari

Dificultat de contacte amb professors

Falta de recursos per seguir estudiant

Creu que podrà acabar els estudis amb normalitat en el temps predeterminat per al seu grau o màster?

Treballa al mateix temps que estudia?

Si

No

No, estic en l'ERTO o en regulació temporal d'ocupació per causa de la COVID

No, m'han acomiadat per causes relacionades amb la COVID

Valora com veus la sortida laboral dels seus estudis. Sent 1 molt mal, i 5 molt bé.

Antes de la crisi de la COVID-19

Durant la crisi de la COVID-19

Creu que tindrà problemes per continuar els estudis?

Amb aquestes preguntes als estudiants, l'objectiu es aconseguir veure el grau de preocupació i incertesa que té aquesta població sobre la continuació dels mateixos estudis que estàn fent i sobre el futur laboral. Amb algunes qüestions també es veu com ha afectat directament a l'estudiant la paralització dels estudis presencials. Una vegada es sap que els estudiants s'han vist afectats per l'arribada de la crisi, també s'estudia de manera més concreta, preguntant sobre les pràctiques, els exàmens, el curs o els recursos per estudiar. La visió de futur de l'estudiant també es pot intuir en funció de les contestacions de dos preguntes finals i per últim la comparació de la sortida laboral que veuen els estudiants dels seus estudis abans i durant la crisi.

A continuació es troba la població empresarial i autònoma, es a dir, tots aquells que tinguen un negoci propi, ja siga amb pocs o amb molts empleats al seu càrrec. Les preguntes realitzades a aquest sector són les següents:

Quina mesura es va veure obligat/da a prendre a l'inici del confinament?

Tancar el negoci totalment

Tancar el negoci parcialment

No tancar, és un negoci de primera necessitat.

N.s/N.c

Marca l'opció que represente el seu negoci actualment
Ha necessitat acollir-se als ERTOS amb els seus empleats
Els empleats/des segueixen tenint les seues nòmines, encara que no fan les mateixes hores
Els empleats/des segueixen tenint les seues nòmines però sense treballar
Els empleats/des segueixen treballant amb normalitats
Alguns empleats/des es troben en ERTO i altres segueixen treballant.
No tinc treballadors al meu càrrec
N.S/N.C
Ha rebut alguna prestació o ajuda econòmica per part del govern o de la seua comunitat autònoma?
Valora del 1 al 5, en quin grau pensa que es pot trobar en alguna de les següents situacions en els pròxims 12 mesos. Sent 1 gens i 5 molt probable.
Acomiadar treballadors
Regular temporalment els contractes a treballadors/es amb un ERTO
Tancar l'empresa temporalment
Tancar l'empresa definitivament
Tancar l'empresa i seguir pagant als treballadors/es el 100% del seu sou.
Tancar l'empresa i seguir pagant als treballadors/es part del seu sou.
Mantindre l'empresa oberta amb tots els treballadors/es en funcionament normal
Mantindre l'empresa oberta però regulant temporalment alguns contractes de alguns treballadors/es.
Contractar més treballadors

La valoració que es pot fer d'aquesta població, és abordant les preguntes formulades. Aquestes, en general, estan orientades a saber quina mentalitat té el gremi d'empresaris i autònoms davant d'aquesta pandèmia, sobre el tracte amb els treballadors i la visió de futur.

Una altra part de la població amb gran incertesa, són les persones que es troben en l'atur, ja que si la incertesa era important abans de la crisi, durant la mateixa s'ha incrementat. Les preguntes fetes a aquesta població són les següents:

Posseeix d'algun tipus d'estudis?
Es troba en la cerca activa d'ocupació?
En quin sector li agradaria treballar?
Quan pensa que tornarà a treballar?

Després de fer aquestes preguntes a la gent que es troba en l'atur, s'intenta aconseguir conclusions sobre les aspiracions i la visió de futur que té aquesta població a l'hora de trobar feina.

Per últim, la població que representa al grup de jubilats, es a dir, la gent que ja no pot seguir treballant a la seua edat. Les preguntes formulades són:

Del 1 al 5, valora el nivell de confiança amb el cobrament total de la pensió. Sent 1 gens de confiança i 5 molta confiança.
Abans de la crisi de la COVID
Durant la crisi de la COVID
En el pròxim any
Del 1 al 5, valora la visió que tenia abans de la crisi sobre els següents aspectes. Sent 1 molt mala i 5 molt bona.
La confiança amb les residències
La forma de relacionar-se

Preocupació per contraure alguna malaltia de gravetat

La confiança en la sanitat pública

La fe en la religió

Del 1 al 5, valora la visió que té durant la crisi sobre els següents aspectes. Sent 1 molt mala i 5 molt bona.

La confiança amb les residències

La forma de relacionar-se

Preocupació per contraure alguna malaltia de gravetat

La confiança en la sanitat pública

La fe en la religió

Amb aquestes preguntes fetes a la població amb més edat i que ha treballat durant els seus anys de vida laborable contribuint, es pretén que es pugui veure l'evolució de la visió d'aquestes persones sobre alguns aspectes que els afecten directament com per exemple les pensions, les malalties, la religió o les residències.

3ª part. És l'última secció de l'enquesta i són unes preguntes comuns per a totes les persones que la responen, independentment de la població en la que s'hagen vist identificats. Les preguntes que responen són:

Valora del 1 al 5, com li preocupen el següents aspectes. Sent 1 gens i 5 molt.

La mortalitat causada per la COVID

La sanitat pública

La gestió política del govern d'Espanya

La gestió política dels governs autonòmics

La gestió política dels partits de l'oposició

Ser infectat per el virus

Que algun familiar emmalaltisca per el virus

L'enfonsament de l'economia mundial

L'enfonsament de l'economia espanyola i de la seua comunitat autònoma

Un possible acomiadament o ERTO en el seu treball

No poder continuar els estudis

Les competicions esportives d'elit

Oci cultural (teatre, cine, art, música...)

Les limitacions per a viatjar

Valora del 1 al 5, com li preocupen el següents aspectes. Sent 1 molt mala i 5 molt bona.

El confinament

La desescalada en Espanya

L'estat d'alarma

Quan es parla de política s'utilitzen els termes "dreta" i "esquerra". En esta enquesta s'ofereix la possibilitat d'elegir en quin punt es troba del 1 al 10. Sent 1 "extrema esquerra" i 10 "extrema dreta".

Abans de la crisi

Durant la crisi

Quina diria que descriu millor la situació econòmica en la teua llar abans de la crisi?

Resulta difícil aplegar a final de mes, s'han contret deutes

Resulta difícil aplegar a final de mes, s'ha tirat ma d'estalvis

Aplega just a final de mes

Estalvia un poc de diners cada mes

Estalvia molts diners cada mes

N.S/N.C

Considera que la situació econòmica en la teua llar es millor o pitjor que abans de la crisi?

Pensant en els ingressos nets, en quin dels següents trams que et vaig a plantejar et situaries abans i durant la crisi?

Menys de 950 €

Entre 951 i 1500 €

Entre 1501 i 2800 €

Entre 2801 i 3500 €

Més de 3500 €

N.s/N.c

Com classifica del 1 al 5 la possibilitat de finançar les ajudes a persones parades, en ERTO, contractacions de sanitaris, etc, per mitjà de les següents opcions? Sent 1 molt negativa i 5 molt positiva.

Pujada d'impostos a grans fortunes

Pujada d'impostos a bens i serveis de luxe

Pujada d'impostos comuns (iva, ibi...)

Retallades salarials a funcionaris/es

Lleugera pujada d'impostos (entre 0,5% i 1%) a rentes mitjanes-altes (a partir de 50000 €)

Escriu un breu comentari dels canvis que creus que afectaran a la societat arrel de la COVID-19. Per exemple en l'àmbit econòmic, social, polític, etc.

Amb aquestes preguntes el que es vol aconseguir es treure unes conclusions que aborden temes relacionats en l'economia però també amb l'àmbit social i polític. Són preguntes que es poden analitzar de forma conjunta amb les preguntes que divideixen als enquestats en funció de l'edat i amb les que es poden treure les conclusions que es comentava abans en funció de l'edat, la província de residència o la seua professió.

5.2. Anàlisi dels resultats de l'enquesta

Per a poder analitzar els resultats de l'enquesta, aquesta es dividirà en diferents parts.

La primera està formada per les primeres preguntes que conformen l'enquesta. Són les preguntes dissenyades per a poder formar diferents poblacions a l'hora d'entendre les contestacions dels enquestats.

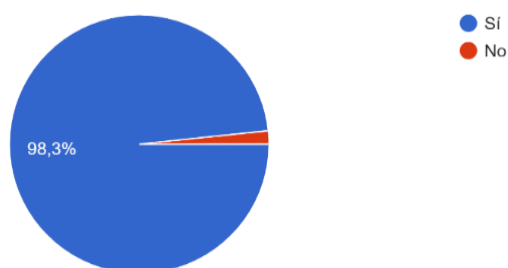
La segona part està formada per les diferents preguntes realitzades a les diferents poblacions d'estudi, separades a partir d'una de les qüestions de la primera part de l'enquesta.

Per últim, la tercera part, aquesta està formada per les preguntes comunes, és a dir, per unes qüestions dissenyades perquè les puguin contestar tots els enquestats. Aquestes estan pensades per a conèixer les opinions de les persones sobre qüestions més socials o polítiques i no específiques de la seua població.

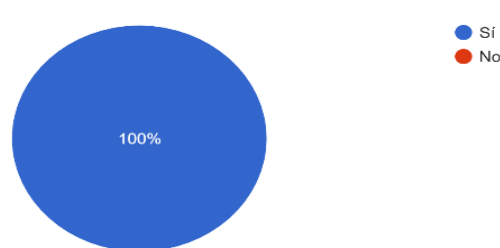
5.2.1 Resultat de les preguntes inicials

Després de concloure l'enquesta, aquestes preguntes per elles soles no ofereixen cap dada interessant d'estudi. Aquestes gràfiques que a continuació es mostren, sols ens indiquen estadístiques simples de la representació dels enquestats.

Pregunta 1: Resideix a Espanya?*



Il·lustració 3. 1ª pregunta de l'enquesta. Preguntes principals. Font: google forms



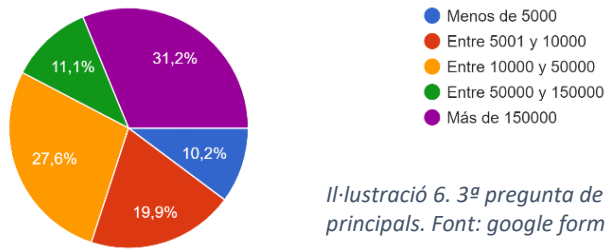
Il·lustració 4. 1ª pregunta de l'enquesta. Preguntes principals. Font: google forms

Pregunta 2: En cas afirmatiu a la pregunta anterior, en quina província resideix?



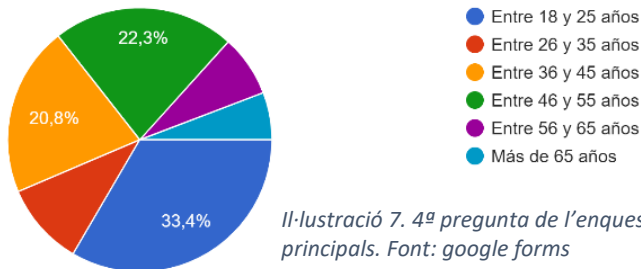
Il·lustració 5. 2ª pregunta de l'enquesta. Preguntes principals. Font: elaboració pròpia

Pregunta 3: Quants habitants té el seu municipi/ciutat?



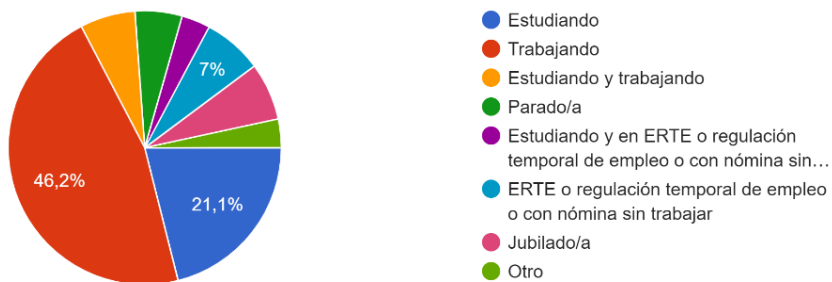
Il·lustració 6. 3ª pregunta de l'enquesta. Preguntes principals. Font: google forms

Pregunta 4: Quina edat té?

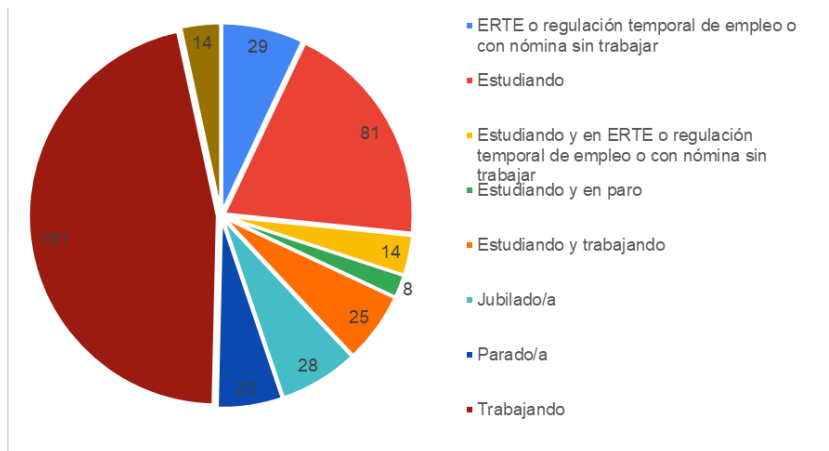


Il·lustració 7. 4ª pregunta de l'enquesta. Preguntes principals. Font: google forms

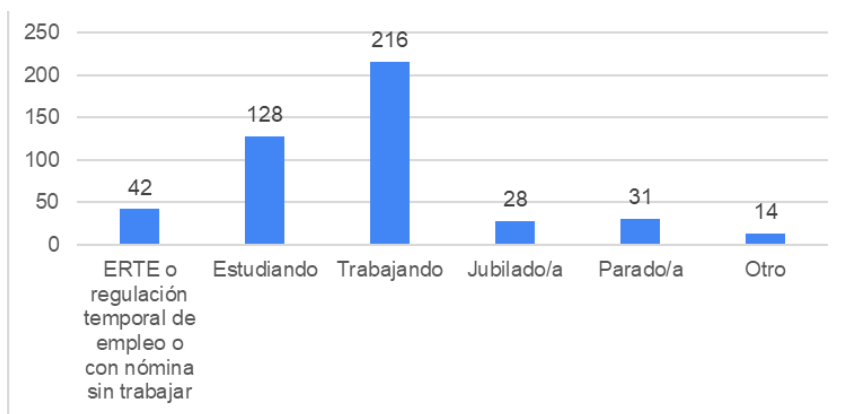
Pregunta 5: En quina situació es troba actualment?



Il·lustració 8. 5ª pregunta de l'enquesta. Preguntes principals. Font: google forms

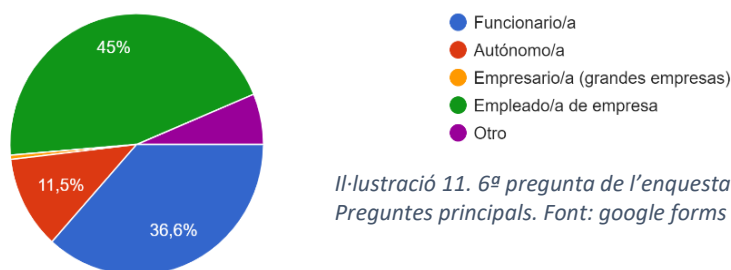


*Il·lustració 9. 5ª pregunta de l'enquesta *(modificada). Preguntes principals. Font: elaboració pròpia*



Il·lustraci3n 10. Suma de personas que han respost a cada una de les secci3ns. Preguntes principals. Font: elaboraci3n pr3pia

Pregunta 6: Si es troba treballant, de quin sector es tracta?



Il·lustraci3n 11. 6ª pregunta de l'enquesta. Preguntes principals. Font: google forms

Una vegada es tenen aquestes preguntes, se segueixen dos camins independents per a analitzar les sis preguntes.

El primer d'ells consisteix a utilitzar les preguntes del nombre d'habitants, província i edat per a poder fer gràfiques bidimensionals amb preguntes que es fan posteriorment, sobretot en la tercera part, en la secci3n de les preguntes comunes. Les preguntes a les quals es fa referència són des de la primera fins a la quarta.

El segon d'ells és el camí decisiu per a fer l'estudi del treball. Aquest estudi consisteix a fer un informe que reflectesca com ha afectat, com està afectant i com afectarà la crisi sanitària i econ3mica als diferents tipus de poblacions que tenim representades en l'enquesta.

Doncs quan s'entra a analitzar les primeres preguntes mencionades anteriorment, cal destacar que algunes d'elles seran equilibrades i altres no.

No equilibrades: La primera i la segona.

*La primera pregunta és una pregunta que s'ha hagut de modificar les respostes. No és equilibrada, ja que, com es pot veure en els resultats reals, han contestat "sí" més del 98% i per tant, no es poden treure conclusions a l'haver tanta diferència entre la poblaci3n resident a Espanya i a l'estranger.

S'han recollit set respostes de persones que resideixen a l'estranger, i que han respost a l'enquesta. Sent l'objectiu d'aquesta, l'extracci3n de conclusions de persones residents en Espanya.

Dit aç3, s'ha hagut d'eliminar les respostes d'aquestes set persones, per a poder tindre les respostes de totes les poblacions contestades per persones residents a Espanya.

La segona pregunta, estava dissenyada per a poder fer veure diferents opinions de preguntes relacionades en àmbit econ3mic, social o polític en funci3n de la província de residència. Una vegada

l'enquesta ha conclòs, i vista la gran diferència entre els enquestats de la població valenciana i de la resta, s'ha decidit no utilitzar aquesta pregunta per a elaborar gràfiques bidimensionals.

Equilibrades: La tercera i la quarta.

La tercera pregunta permet veure la diversitat de gent que viu en municipis o ciutats de diferent quantitat de població. Amb aquesta diversitat en la resposta, es poden fer comparacions en posteriors preguntes en funció de la quantitat d'habitants.

Amb la quarta pregunta es permet fer el mateix que amb l'anterior. Des d'una visió externa és més interessant poder fer aquest tipus de comparativa en funció de l'edat, ja que representa més a la població que el nombre d'habitants.

Quan s'analitza les preguntes 5 i 6, es pot veure més diversitat d'opinió. Aquestes dues preguntes tenen consecució una de l'altra. És a dir, si en la primera es respon "trabajando", a l'enquestat se'l condueix a la sisena pregunta d'aquesta primera part.

A la pregunta 5 es poden veure dues gràfiques i una taula. L'explicació és la següent.

Amb la conclusió de l'enquesta i en estudiar els resultats, es veu com 8 persones responen a la pregunta 5 "*estudiando*" o "*estudiando y en ERTE*", però una vegada contestades les preguntes de la població estudiantil, són reconduïts a la secció de parats, ja que es trobaven treballant i han sigut acomiadats. Com aquesta opció no es trobava disponible a la pregunta cinc, s'ha decidit corregir la resposta d'aquestes vuit persones a la pregunta 5, creant una nova opció "*estudiando y en paro*" i d'aquesta manera, fer una gràfica amb la qual aquesta població també estiga representada.

Per tant, la segona gràfica que s'ha inclòs en la taula dins de la pregunta 5, és amb la nova opció ja mencionada. També a la pregunta 5, s'ha realitzat una taula per a comptabilitzar en total, quanta gent es troba estudiant, treballant, en l'atur, jubilada o en ERTO, sumant les diferents variants que inclouen cada una d'elles. És a dir, per a obtenir la suma d'estudiants, s'han sumat el total d'enquestats que han respost en la pregunta 5 a alguna de les opcions que contenien *estudiants*, ja fora "*estudiants i en ERTO*", "*estudiants i treballant*", "*estudiants i en l'atur*" o únicament "*estudiants*".

Per últim, la sisena pregunta, serveix per a veure les persones que es troben treballant en quin sector ho fan i poder veure la mostra que té cada sector en l'enquesta. D'aquesta manera també s'han pogut separar millor les diferents poblacions d'estudi. La suma dels enquestats que han respost que eren funcionaris o empleats d'empresa han sigut reconduïts a una categoria, i els que han contestat que són autònoms o empresaris han respost altres preguntes.

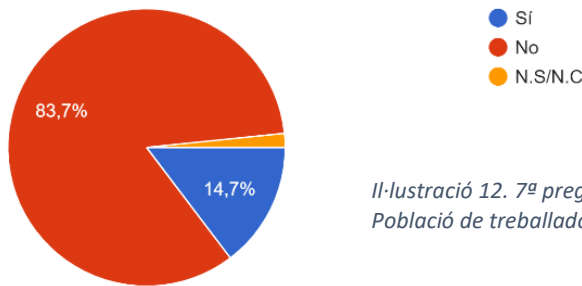
5.2.2 Resultats per poblacions

En aquest apartat es plasmaran les diferents gràfiques i taules que s'han obtingut de les preguntes fetes a cada una de les seccions. També s'expliquen les conclusions que es treuen de cada una de les seccions, sostenint-se amb les dades de les gràfiques.

5.2.2.1 Treballadors

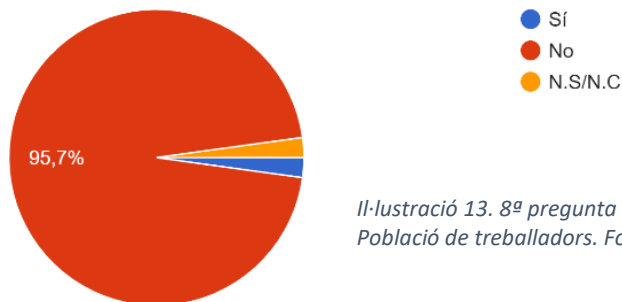
A continuació es mostren en una taula, totes les preguntes formulades a les persones que són treballadors i que en la pregunta 5 van respondre "trabajant" i en la pregunta 6 van respondre "funcionaris" o "empleats d'empresa". Aquests dos tipus de treballadors representen el 36.6% i el 45% respectivament del total dels treballadors.

Pregunta 7. S'ha vist involucrat en retallades salarials durant la crisi de la COVID?



Il·lustració 12. 7ª pregunta de l'enquesta. Població de treballadors. Font: google forms

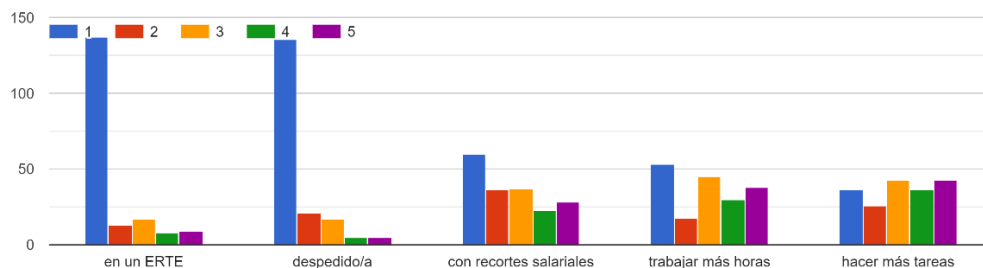
Pregunta 8. S'ha vist involucrat en augments salarials durant la crisi de la COVID?



Il·lustració 13. 8ª pregunta de l'enquesta. Població de treballadors. Font: google forms

Per als treballadors s'han formulat sis preguntes en les quals s'aplega a la conclusió que hi ha hagut més retallades salarials que augments salarials, encara que ni uns ni altres tenen una gran representació dins de la població de treballadors. Com es pot veure a la pregunta 7 i a la pregunta 8, els percentatges de gent que no ha patit ni retallades ni pujades de sou supera el 83% i el 95% respectivament.

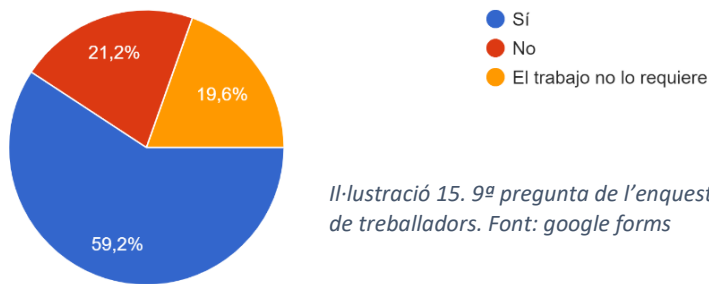
Pregunta 9. Creu vosté que pot acabar...? Sent l'1 molt poc i el 5 molt.



Il·lustració 14. 9ª pregunta de l'enquesta. Població de treballadors. Font: elaboració pròpia

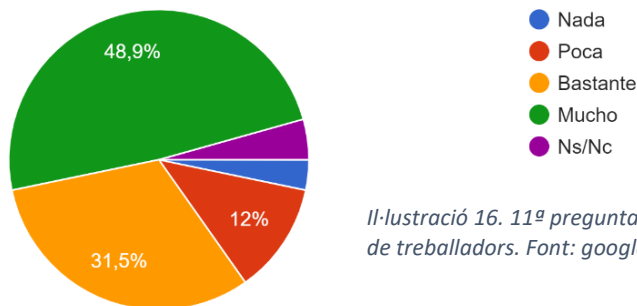
A la pregunta 9, es mostra el grau en què preocupen alguns aspectes que poden afectar els treballadors. En primer lloc, un gran percentatge d'enquestats fan veure que l'ERTO i l'acomiadament no és una gran preocupació. Aquesta conclusió pot ser una mica errònia, ja que un poc menys de la meitat dels enquestats són funcionaris que en la seua majoria no poden patir aquestes mesures. D'altra banda, sí que es veu molt més anivellada la preocupació per les retallades salarials, l'augment d'hores al treball o de les tasques a realitzar en la feina.

Pregunta 10. Se t'ha facilitat el teletreball?



Il·lustració 15. 9ª pregunta de l'enquesta. Població de treballadors. Font: google forms

Pregunta 11. Quina importància li dónes al teletreball com a ferramenta de treball en el futur laboral?



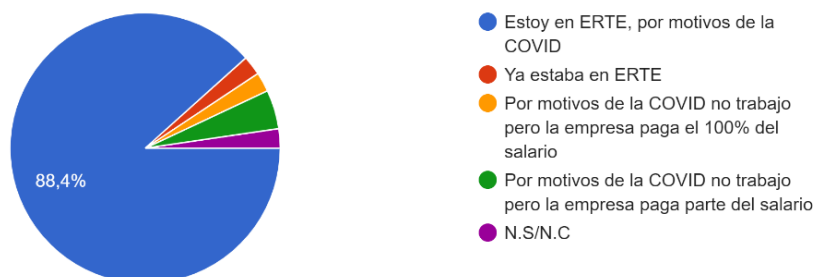
Il·lustració 16. 11ª pregunta de l'enquesta. Població de treballadors. Font: google forms

A les preguntes relacionades amb el teletreball, és a dir, la pregunta 10 i la pregunta 11, s'aplega a la conclusió de què és una ferramenta útil. Una ferramenta que s'ha de millorar, però que tindrà un futur en el món laboral. Tan sols un 21% de la població que ha contestat a la pregunta, ha respost que no se li ha facilitat el teletreball i un altre 19,6% comenta que la seua feina no ho requereix. Entre la suma dels treballadors que pensen que el teletreball serà una ferramenta de molta importància o de bastant importància per a quedar-se en el futur, sumen més del 80% d'aquesta població que s'estudia.

5.2.2.2 ERTO o regulació temporal d'ocupació

Amb les preguntes formulades a continuació es poden treure dos tipus de conclusions diferents. La primera té a veure en les donacions que se'ls ha fet i continua fent als treballadors en ERTO, les respostes a aquestes preguntes poden fer veure la rapidesa en la qual s'ha actuat o no a l'hora d'oferir aquestes pagues als treballadors. També es pot mesurar el grau de solidaritat de les empreses, ja que a part del percentatge del sou de cada treballador que ha de pagar l'estat, hi ha moltes empreses que han decidit pagar un altre percentatge als treballadors. Per últim també hi ha una pregunta per veure la visió de futur que tenen els treballadors que pertanyen a aquesta població.

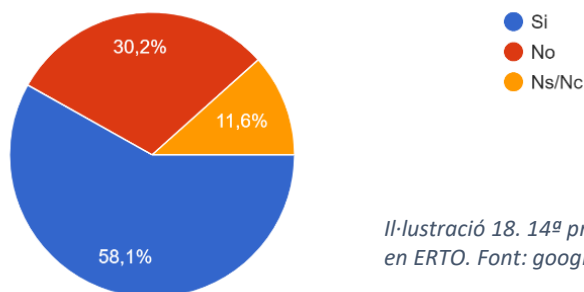
Pregunta 13. Quin és el seu cas?



Il·lustració 17. 13ª pregunta de l'enquesta. Població en ERTO. Font: google forms

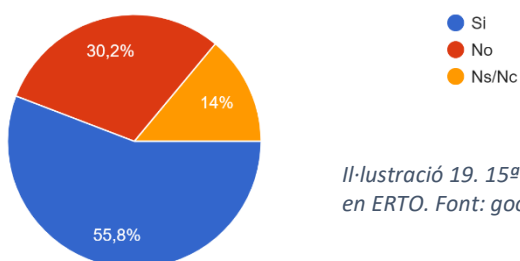
Després de fer l'enquesta de prova per veure si s'havien de corregir algunes preguntes o afegir altres, una de les preguntes que es va haver d'afegir va ser la pregunta 13. Aquesta població de persones en ERTO donava lloc a la confusió. Amb la paraula ERTO no s'englobava als treballadors que per situacions contractuals de l'empresa a la qual pertanyen no es troben en ERTO, sinó en una regulació temporal de l'ocupació realitzada per l'empresa seua. Per tant, aquesta gent no ha de rebre cap paga de l'estat, sinó de la seua empresa o dels fons econòmics que té la seua Comunitat Autònoma. Aquest és el cas de molts dels treballadors que pertanyen a empreses de menjadors o activitats extraescolars en les escoles. Aquesta part de la població és minoria, ja que dins de les persones de la població de "ERTO o regulació temporal d'ocupació" representa menys del 10% com es pot veure a la pregunta 13.

Pregunta 14. Se li ha abonat per part del govern o de l'empresa, un percentatge del seu salari equivalent al mes de març?



Il·lustració 18. 14ª pregunta de l'enquesta. Població en ERTO. Font: google forms

Pregunta 15. Se li ha abonat per part del govern o de l'empresa, un percentatge del seu salari equivalent al mes d'abril?

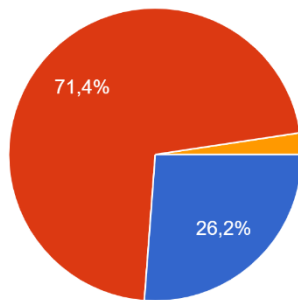


Il·lustració 19. 15ª pregunta de l'enquesta. Població en ERTO. Font: google forms

A la pregunta 14 i la pregunta 15, preguntes que tenen a veure amb les persones que han rebut la paga de l'estat o de l'empresa equivalent a un percentatge del seu sou, reflexa dades molt similars tant per al mes de març com d'abril. Les persones que si l'han rebut representen poc més d'un 55%

en ambdós mesos. Aquestes xifres han pogut anar modificant-se amb el pas dels dies, ja que molts treballadors l'han rebut més prompte que altres.

Pregunta 16. En cas d'estar en ERTO, l'empresa li abona altra part del sou?

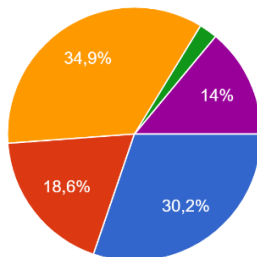


- Sí
- No
- Ns/nc

Il·lustració 20. 16ª pregunta de l'enquesta. Població en ERTO. Font: google forms

D'altra banda, tal i com es pot veure a la pregunta 16, el grau de solidaritat que han mostrat certes empreses de cara als treballadors en ERTO, s'ha demostrat oferint la possibilitat de pagar-los un altre percentatge. Aquest ha sigut el cas d'una gran multinacional francesa de material d'esport. A l'enquesta, els treballadors que han rebut una paga com a concepte igual o similar a aquest, representa poc més d'un 26%. Al documental Movistar+Lite (2020, abril), es fa una entrevista a Antón Costas, economista i catedràtic en política econòmica en la Universitat de Barcelona, que comenta que " las empresas que sepan abordar esta crisis con lealtad a sus trabajadores sin recurrir a los ERTES, se van a ver favorecidas de cara a los empleados. Si en un futuro estas empresas necesitan ajustar el cinturón, los trabajadores van a tener presente la gestión de la empresa con los empleados".

Pregunta 17. Quan creu que podrà tornar al treball?

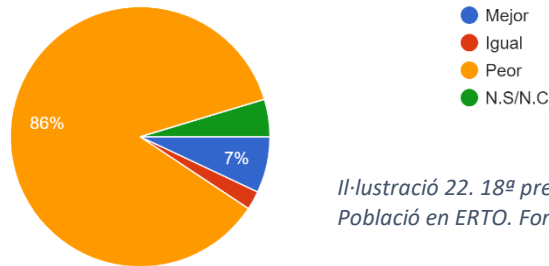


- Antes de un mes
- Entre 1 y 3 meses
- Antes del final de año del 2020
- En 2021
- No creo que vuelva a ser contratado en el mismo empleo.

Il·lustració 21. 17ª pregunta de l'enquesta. Població en ERTO. Font: google forms

D'altra banda, l'esperança de tornar al treball per part dels treballadors en ERTO es troba molt més equilibrada, tal i com es pot veure a la pregunta 17 amb opinions que van des de poder tornar a la feina en el mes de juny de 2020, fins a finals d'any. Però també cal destacar que un 13% d'aquesta població pensa que no tornarà a treballar a la mateixa empresa.

Pregunta 18. De cara al futur, considera que la situació a Espanya per trobar o millorar el lloc de treball dins de sis mesos, serà millor o pitjor que ara?



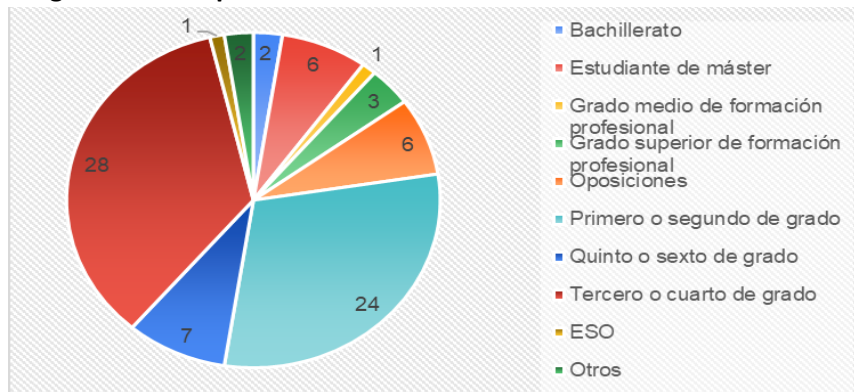
Il·lustració 22. 18ª pregunta de l'enquesta. Població en ERTO. Font: google forms

Per últim, s'han redactat dues preguntes per a veure l'opinió i la visió d'aquesta població de cara al futur. La pregunta 18, deixa clar els últims mesos de l'any per a trobar feina o millorar el lloc de treball, la situació serà pitjor que abans de la crisi, un 88% de la població en ERTO opinà que la vida laboral serà més complicada que als mesos de gener o febrer de 2020.

5.2.2.3 Estudiants

A continuació, en la següent taula es mostren les preguntes fetes als estudiants amb el propòsit de veure quina és la seua visió de futur per a continuar amb els estudis, si s'han replantejat el futur, com veuen les sortides laborals o per a veure quin grau de preocupació potser tinguen sobre alguns aspectes.

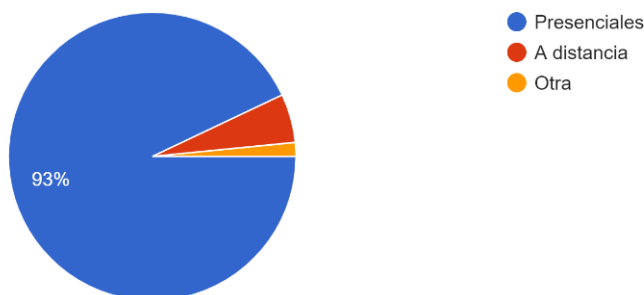
Pregunta 19. En quin curs es troba



Il·lustració 23. 19ª pregunta de l'enquesta. Població en d'estudiants. Font: Elaboració pròpia

Per a posar en context, aquesta població d'estudiants està formada majoritàriament per estudiants de grau a la universitat, tal com es pot veure a la pregunta 19

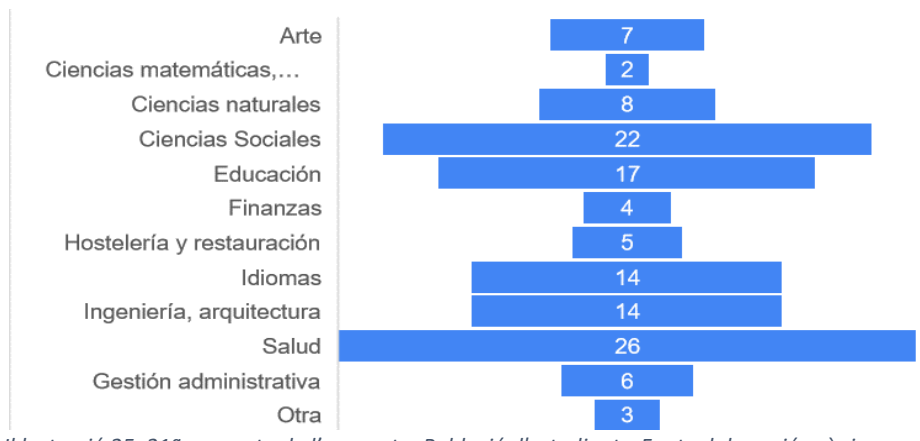
Pregunta 20. Els seus estudis, abans de la crisi eren presencials o a distància?



Il·lustració 24. 20ª pregunta de l'enquesta. Població d'estudiants. Font: google forms

D'aquesta població un petit percentatge ja estudiava a distància abans de la crisi, i possiblement l'arribada de la crisi no els ha afectat de la manera que ha pogut afectar els que estudien de manera presencial, els quals representen el 93% de la població, com es pot veure a la pregunta 20.

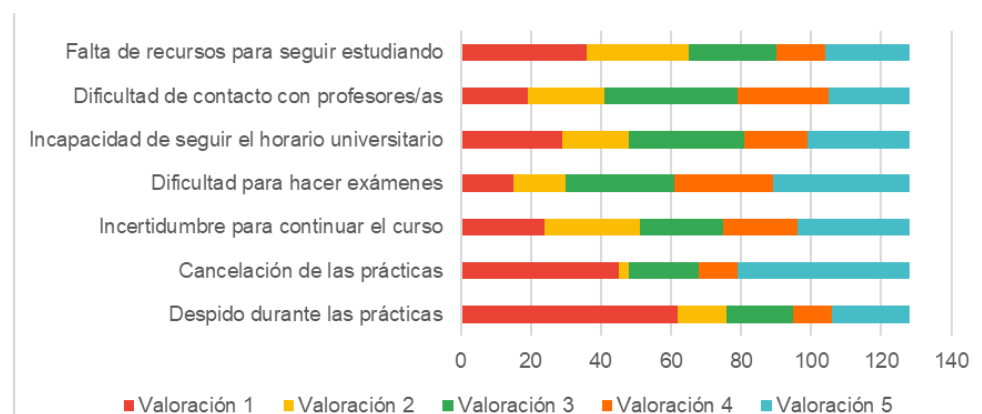
Pregunta 21. Amb quin sector estan relacionats els seus estudis?



Il·lustració 25. 21ª pregunta de l'enquesta. Població d'estudiants. Font: elaboració pròpia

Amb la pregunta 21, es pot veure que els estudis més representats en la població estudiantil estan relacionats amb la salut, les ciències socials i l'educació

Pregunta 24. Valora de l'1 al 5, en quin grau creu que pot trobar-se en les següents situacions. Sent 1 molt poc i 5 molt.

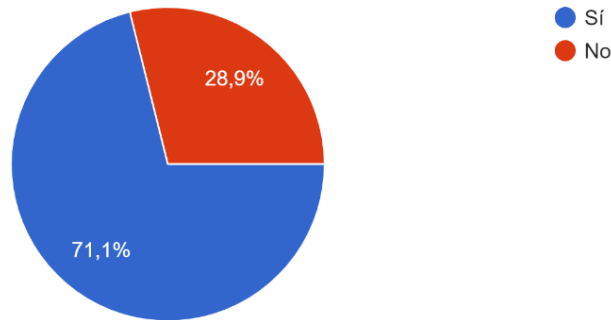


Il·lustració 26. 24ª pregunta de l'enquesta. Població d'estudiants. Font: elaboració pròpia

A continuació, en la pregunta 24 s'estudia el grau d'afectació o de patiment que tenen els estudiants per alguns temes relacionats amb els estudis. Sabent que les valoracions van entre 1 i 5, si la suma de les valoracions de 4 i 5 és molt gran, significarà que els estudiants tenen un alt grau de preocupació per eixe tema. Doncs les qüestions que més preocupen seguint aquest criteri són la dificultat per a fer els exàmens i la incertesa per a continuar els estudis. Per altre costat, té un gran percentatge de preocupació nul·la, els aspectes relacionats amb les pràctiques universitàries, quasi la meitat de les persones han seleccionat l'1 com a resposta a la preocupació per l'acomiadament en les pràctiques. Però aquest tema pot donar lloc a la confusió, ja que els enquestats estan obligats a respondre aquesta pregunta i molts d'ells no tenien pensat fer pràctiques aquest curs. Per tant han respost un 1. Si es veu d'una altra perspectiva, un alt percentatge d'enquestats han votat un 5

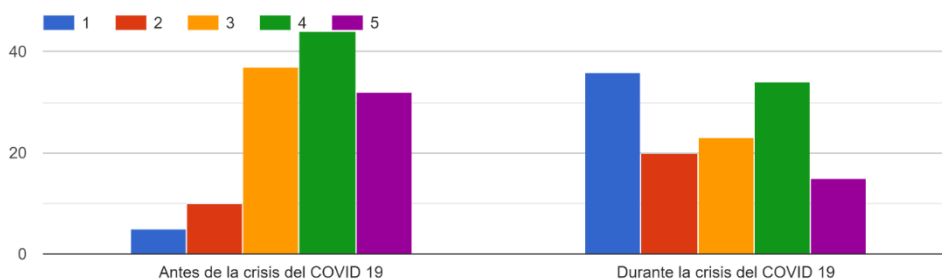
com a preocupació per la cancel·lació de les pràctiques, per tant és més significatiu en aquest cas els enquestats que han seleccionat el 5 com a grau màxim de patiment que l'1.

Pregunta 25. Creu que podrà acabar els estudis amb normalitat en el temps predeterminat per al que està cursant? Per exemple, si estudia un grau que dura quatre anys, creu que el podrà acabar en aquests quatre anys?



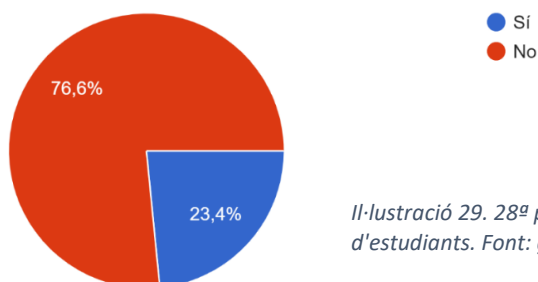
Il·lustració 27. 25ª pregunta de l'enquesta. Població d'estudiants. Font: google forms

Pregunta 27. Valora com veu les sortides laborals dels seus estudis. Sent 1 molt mal i 5 molt bé



Il·lustració 28. 27ª pregunta de l'enquesta. Població d'estudiants. Font: elaboració pròpia

Pregunta 28. Creu que tindrà problemes per a continuar els estudis?



Il·lustració 29. 28ª pregunta de l'enquesta. Població d'estudiants. Font: google forms

En les preguntes amb visió de futur, cal destacar que amb un gran percentatge en ambdues preguntes que fan referència al futur, els estudiants són una de les poblacions més positives de cara al futur. En la pregunta 25 i la pregunta 28, un 71% de la població pensa que podrà acabar amb normalitat els estudis sense perdre cap any i un altre 76% respectivament, pensa que no tindrà problemes per a continuar estudiant, en aquesta última es pot entendre per problema els recursos econòmics, de temps o qualsevol altre. També es pot veure com ha afectat el coronavirus en la visió

de futur als estudiants quant a la sortida laboral dels seus estudis, es pot veure a la pregunta 27. On abans de la crisi, majoritàriament avaluaven la sortida laboral de les carreres universitàries amb un 4 de mitjana sobre 5 i en canvi la visió durant la crisi ha empitjorat, deixant la mitjana més baixa.

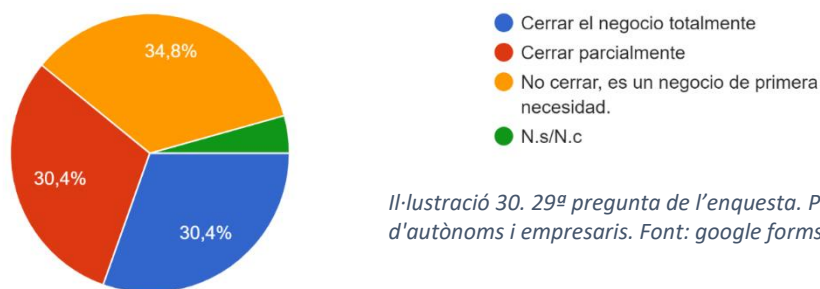
5.2.2.4 Autònoms i empresaris

Un altre dels sectors que s'ha estudiat és el de la població formada per autònoms i empresaris. Per a poder accedir a respondre aquestes preguntes s'havia de contestar en la pregunta 5 l'opció de "treballadors" i després en la pregunta 6 s'havia de seleccionar alguna de les opcions "autònom/a" o "empresaris/es".

Per a aquesta població s'han fet preguntes destinades principalment per a saber quines decisions s'han pres durant el confinament i també s'han fet altres per a conèixer la situació de les prestacions del govern a empresaris/es o el grau de preocupació que té aquesta població sobre diferents aspectes.

Per a tindre en compte les conclusions que es poden fer durant l'estudi d'aquesta població, cal dir que quasi la totalitat dels enquestats són autònoms i no propietaris d'empreses grans.

Pregunta 29. Quina mesura s'ha vist obligat/da a prendre a l'inici del confinament?



Il·lustració 30. 29ª pregunta de l'enquesta. Població d'autònoms i empresaris. Font: google forms

Per a començar, els resultats s'analitzen pregunta a pregunta. La pregunta 29 fa referència a una mesura que es va haver d'adaptar per forces majors i per ordre del govern, per tant els resultats són orientatius per saber quants negocis es van veure més perjudicats des del punt de vista econòmic. Per tant, es pot veure que les tres opcions que es plantejaven tenen percentatges molt similars. Els negocis que s'han mantingut oberts representen quasi un 35% del total, d'altra banda amb un 30% cada un, la suma de negocis que han tancat parcialment o totalment sumen un poc més de 60%.

Pregunta 30. Quina de les següents opcions representa al seu negoci?

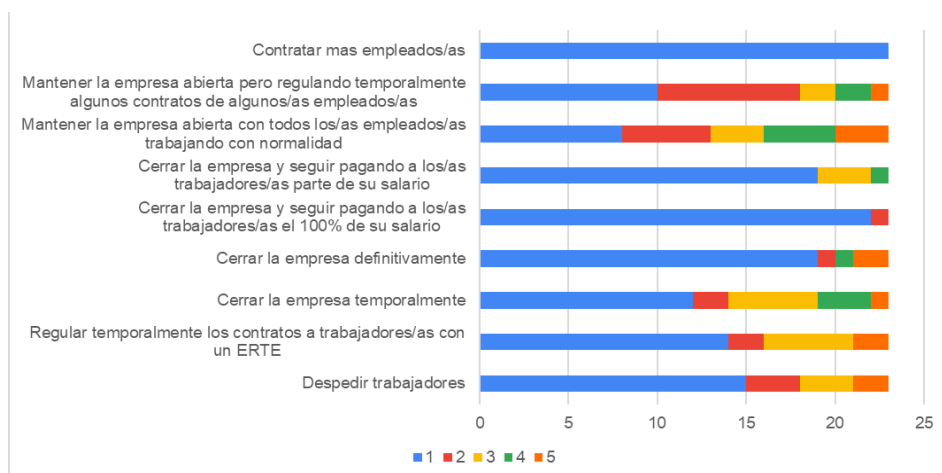


Il·lustració 31. 30ª pregunta de l'enquesta. Població d'autònoms i estudiants. Font: elaboració pròpia

D'altra banda, amb la pregunta 30, es poden veure totes les mesures que s'han pogut prendre durant el confinament. Majoritàriament, la població enquestada que s'està estudiant, selecciona l'opció que no té treballadors a càrrec seu, però a continuació amb un 22% cadascuna es troben les

dues opcions que representen als negocis que s'han hagut d'atendre a la ferramenta dels ERTOS amb tots els empleats i als negocis en els quals els treballadors segueixen tenint les seues nòmines però treballant menys hores.

Pregunta 32. En quin grau pensa que es pot trobar amb les següents situacions en els pròxims dotze mesos? Sent 1 res probable i 5 molt probable.



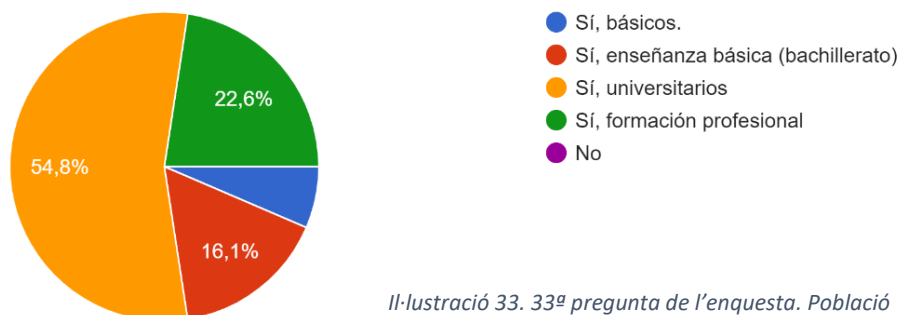
Il·lustració 32. 32ª pregunta de l'enquesta. Població d'autònoms i estudiants. Font: elaboració pròpia

Per últim, queda estudiar quines són les mesures que potser han de prendre alguns empresaris o autònoms. Es pot observar en el gràfic que pertany a la pregunta 32. Algunes de les opcions que en general, aquesta població no contempla portar a terme són, les de contractar més treballadors o les de tancar totalment l'empresa temporalment i seguir pagant el 100% o part del sou del treballador o tancar l'empresa definitivament. En canvi les situacions que més probabilitat tenen de passar són les de mantenir l'empresa oberta i amb els treballadors funcionant amb normalitat o l'opció de mantenir l'empresa oberta però mantenint alguns treballadors en EERTO.

5.2.2.5 Parats/des

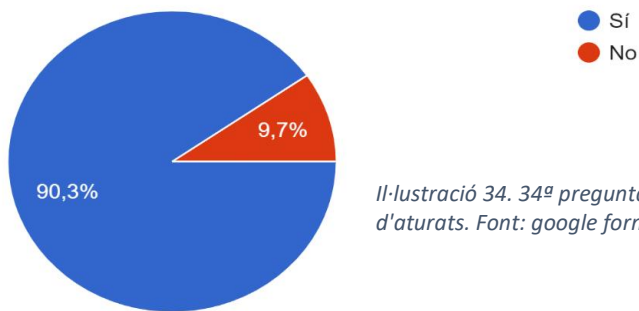
Aquesta secció fa referència a la gent que es troba a l'atur en el moment de respondre l'enquesta, és a dir en els mesos de maig i juny de 2020. Amb aquestes preguntes es pot veure el perfil de les persones que es troben parades avui en dia i la seua visió de futur i esperança per a trobar feina.

Pregunta 33. Posseeix d'algun tipus d'estudi?



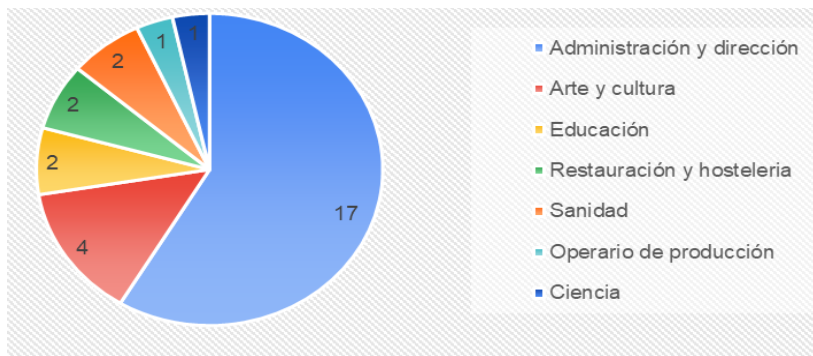
Il·lustració 33. 33ª pregunta de l'enquesta. Població d'aturats. Font: google forms.

Pregunta 34. Es troba en cerca activa de treball?



Il·lustració 34. 34ª pregunta de l'enquesta. Població d'aturats. Font: google forms.

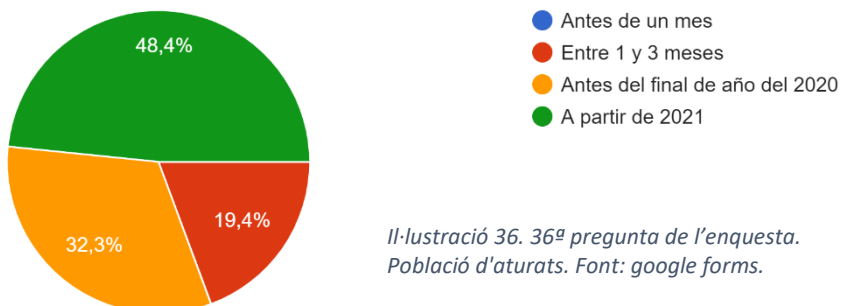
Pregunta 35. En quin sector li agradaria treballar?



Il·lustració 35. 35ª pregunta de l'enquesta. Població d'aturats. Font: elaboració pròpia.

Després d'analitzar els resultats de la pregunta 33, pregunta 34 i pregunta 35, es pot dir que en general el perfil de persones que es troben a l'atur són actives a l'hora de buscar feina, i en la seua majoria tenen estudis equivalents amb algun grau universitari i poc menys d'un 80% sumen els que tenen estudis universitaris o algun mòdul de formació professional. De cara al sector professional en el qual s'aspira a treballar per la població que es troba a l'atur en surt majoritàriament l'administració i la direcció pública o d'empreses privades amb més del 60%.

Pregunta 36. Quan creu que podrà tornar a treballar?



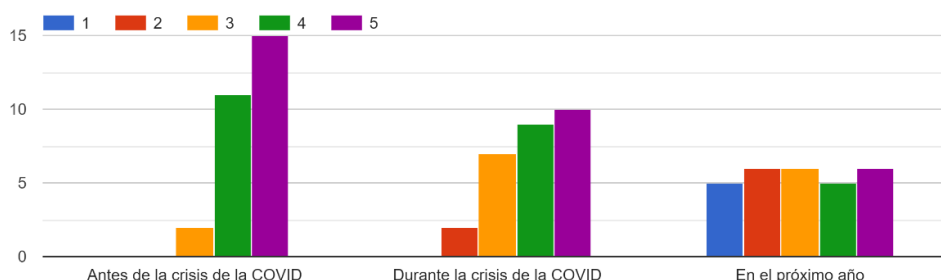
Il·lustració 36. 36ª pregunta de l'enquesta. Població d'aturats. Font: google forms.

De cara al futur, en general, aquesta població no té molta esperança en trobar feina, abans de 2021. Tan sols un 19.4% pensen que en trobaran durant els mesos de juny i agost i un altre 32.3% en pensen que el trobaran abans de final de l'any 2020.

5.2.2.6 Jubilats/des

Per últim, es presenten tres taules amb dades que poden proporcionar informació sobre algunes preocupacions de la població dels jubilats/des. Algunes d'aquestes preocupacions que s'estudien, són el cobrament de les pensions, emmalaltir, la manera de relacionar-se i altres com la confiança en la sanitat pública, residències o la religió.

Pregunta 37. De l'1 al 5, valora el nivell de confiança amb el cobrament íntegre de les pensions. Sent 1 cap confiança i 5 molta confiança.

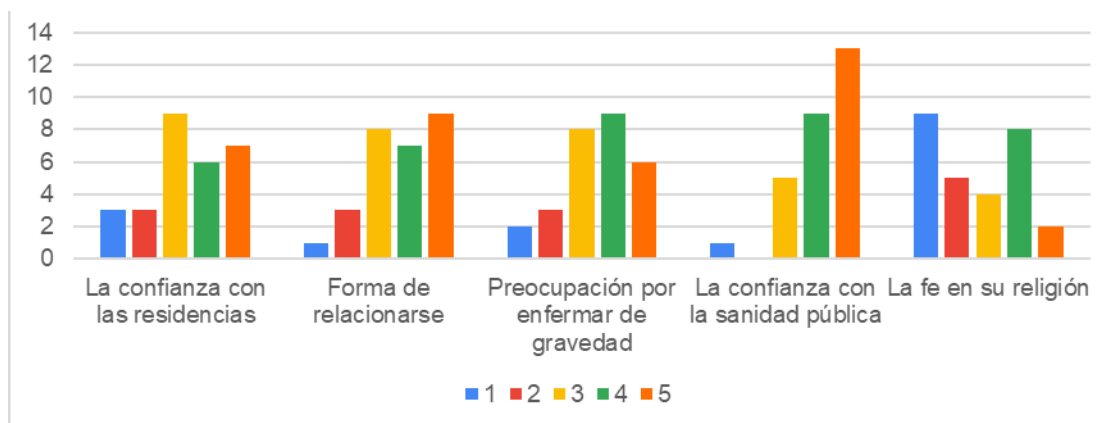


Il·lustració 37. 37ª pregunta de l'enquesta. Població de jubilats i jubilades. Font: google forms.

Una vegada estudiades les taules amb les dades que ens proporciona cada una d'elles sobre la població de la gent jubilada, es procedeix a l'anàlisi d'aquestes.

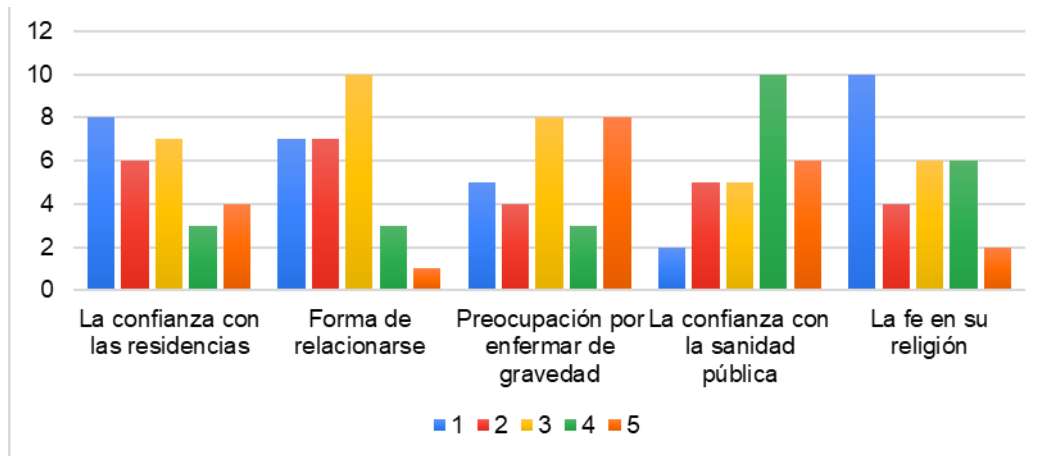
En primer lloc, en la pregunta 37 es pot veure com ha evolucionat a pitjor la confiança amb les pensions. Abans de la crisi hi havia plena confiança amb el cobrament de les pensions, durant els mesos de confinament aquesta confiança s'ha anat minvant fins a tenir una confiança mínima per a l'any 2021.

Pregunta 38. Valora de l'1 al 5, la visió sobre els següents aspectes abans de la crisi. Sent 1 molt mala i 5 molt bona.



Il·lustració 38. 38ª pregunta de l'enquesta. Població de jubilats i jubilades. Font: elaboració pròpia.

Pregunta 39. Valora de l'1 al 5, la visió durant la crisi sobre els següents aspectes. Sent 1 molt mala i 5 molt bona.



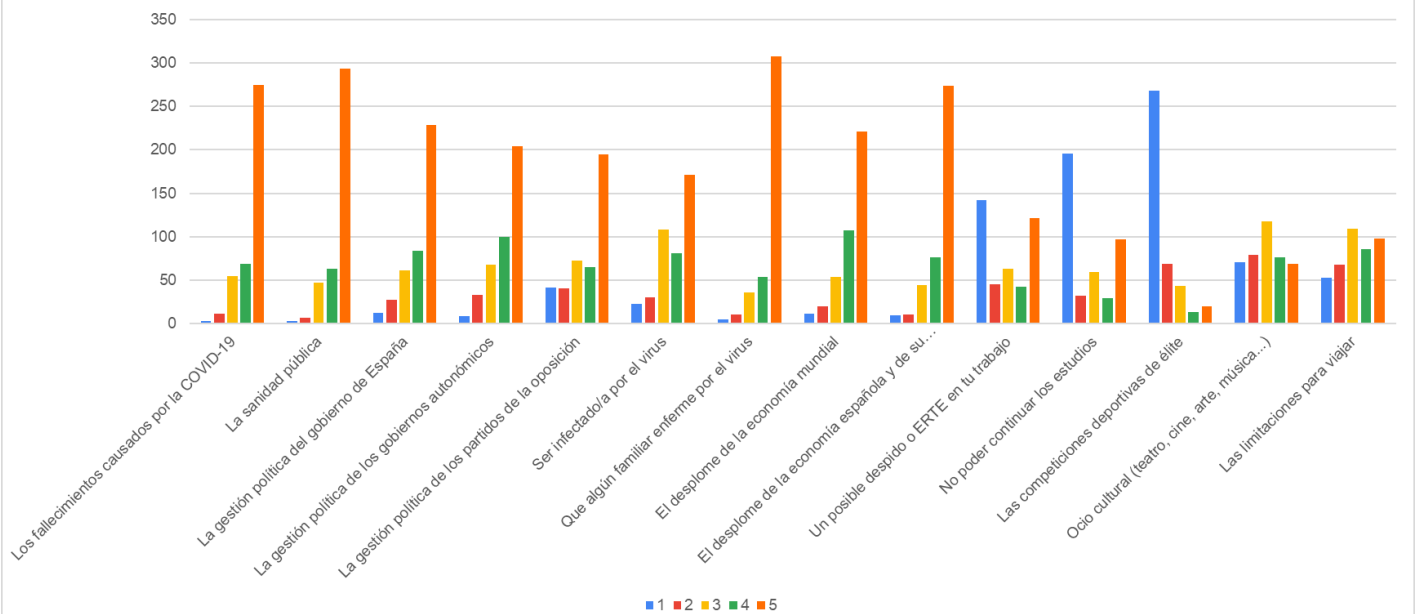
Il·lustració 39. 39ª pregunta de l'enquesta. Població de jubilats i jubilades. Font: elaboració pròpia.

Amb les preguntes 38 i 39, es fa una comparativa de la visió que tenen els enquestats sobre alguns dels temes que els afecten, la primera de les preguntes fa referència a abans de la crisi i la segona d'elles al període de durant la crisi. Dit això, cal destacar que cap qüestió de les 5 formulades en aquestes dues preguntes, ha obtingut millor puntuació de mitjana durant la crisi que abans d'aquesta. Abans de la crisi, la fe en la religió i la confiança en les residències de persones majors eren les que menys confiança generaven i en canvi, la sanitat pública superava el 4 sobre 5 i era la que més en generava. Després d'estudiar les respostes obtingudes de la gràfica que fa referència al període de durant la crisi, cal destacar que tot i sabent que la puntuació mitjana ha disminuït en totes, en les que menys ha disminuït han sigut la fe en la religió i la preocupació en emmalaltir de gravetat. La que menys valoració té durant el confinament és la visió a l'hora de relacionar-se, que ha empitjorat i la que millor puntuació té durant aquest període segueix sent la confiança amb la sanitat pública, tot i haver perdut poc més de set dècimes de puntuació sobre els cinc punts de valoració màxima.

5.2.3 Resultats de les preguntes comuns

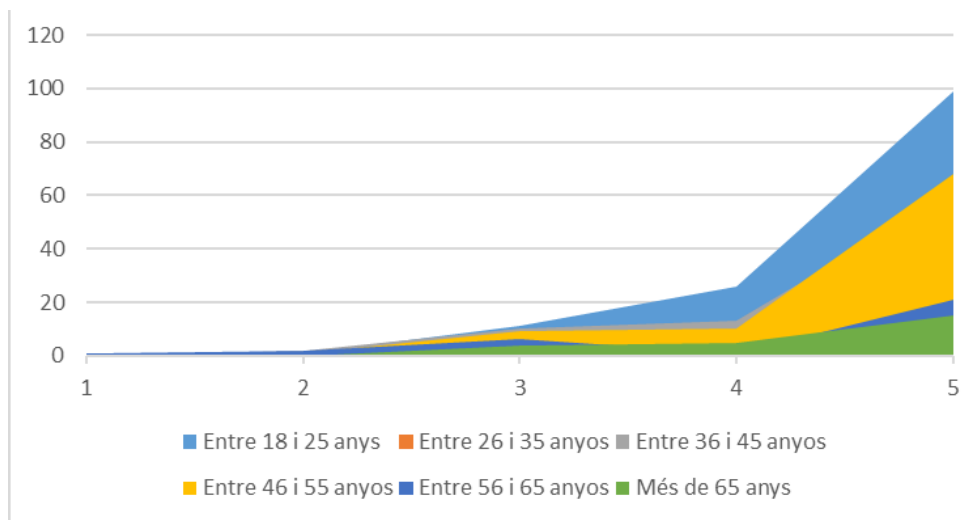
A continuació es presenten les dades obtingudes de l'enquesta de l'última part. Aquesta part ha sigut contestada per tots els enquestats, és a dir, 413 persones. Amb aquestes preguntes es pretén obtenir informació relacionada amb aspectes relacionats amb la política, amb l'economia o aspectes socials.

Pregunta 40. Valoració de l'1 al 5 de com afecten alguns aspectes a la població. I com afecten alguns d'ells en funció de l'edat dels enquestats



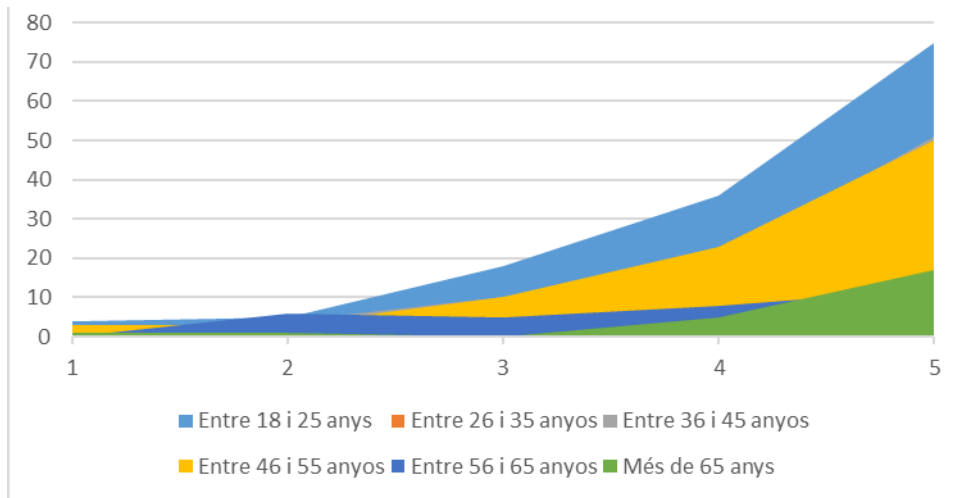
Il·lustració 40. 40ª pregunta de l'enquesta. Preguntes comunes. Font: elaboració pròpia.

Valoració de l'1 al 5 de com es valora la sanitat pública en funció de l'edat



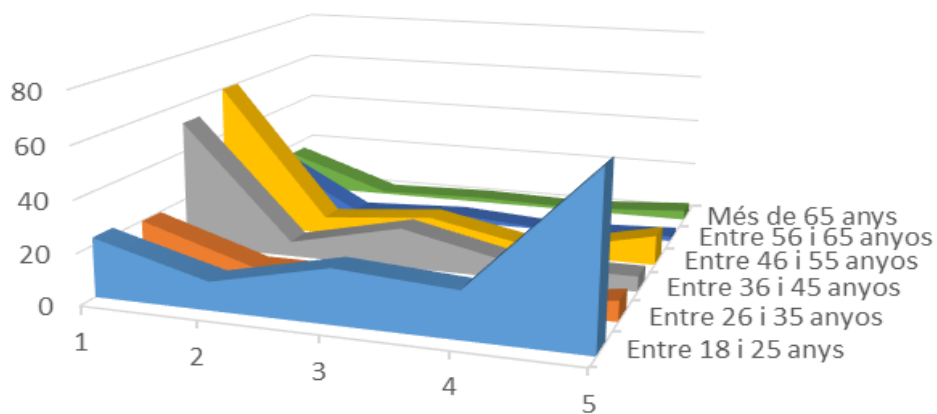
Il·lustració 41. Pregunta bidimensional (valoració de la sanitat pública en funció de l'edat). Preguntes comunes. Font: elaboració pròpia

Valoració de l'1 al 5 de com es valora la preocupació per una possible desfeta de l'economia mundial en funció de l'edat.



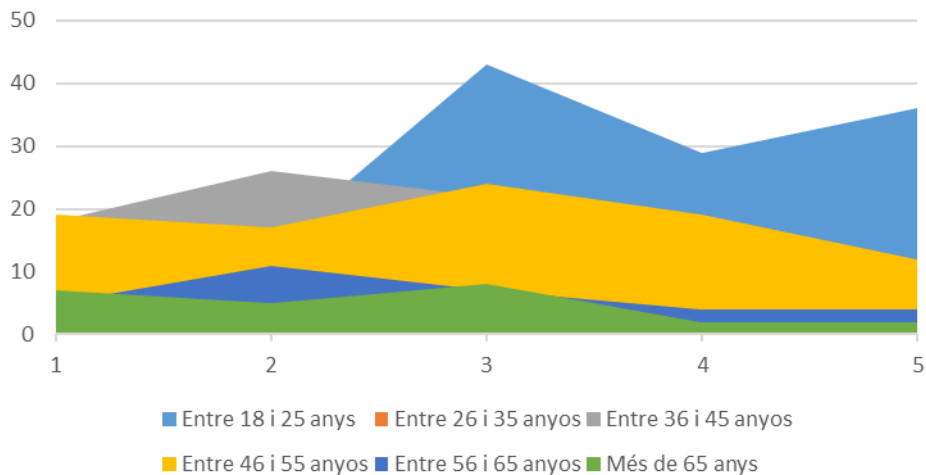
Il·lustració 42. Pregunta bidimensional (valoració de la preocupació per una desfeta econòmica en funció de l'edat). Preguntes comunes. Font: elaboració pròpia

Valoració de l'1 al 5 de com es valora la preocupació per no poder continuar els estudis en funció de l'edat.



Il·lustració 43. Pregunta bidimensional (valoració de la preocupació per continuar es estudis en funció de l'edat). Preguntes comunes. Font: elaboració pròpia

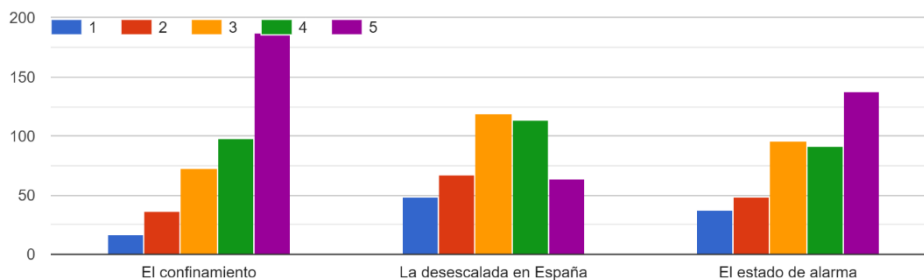
Valoració de l'1 al 5 de com es valora la preocupació per l'oci cultural en funció de l'edat.



Il·lustració 44. Pregunta bidimensional (valoració de la preocupació per l'oci cultural en funció de l'edat). Preguntes comunes. Font: elaboració pròpia

Amb la pregunta 40, es veuen les avaluacions de diferents variables de l'1 al 5 per part de tots els tipus de població, però s'han seleccionat quatre variables per veure com canvia l'opinió en funció de l'edat a qui es pregunta. La pregunta que fa referència a la sanitat pública, totes les franges d'edat tenen el pic de preocupació al màxim. En canvi, quan es pregunta per la preocupació per una possible crisi econòmica mundial, la qualificació màxima la mantenen algunes franges d'edat, però no totes, per exemple els que més preocupació tenen són les persones joves i els d'edat entre els 45 i els 65 anys. D'altra banda, amb la pregunta sobre la preocupació de no saber si es podrà continuar estudiant normalment aquest curs, tan sols té el pic a la màxima valoració la franja d'edat dels 18 als 25 anys, ja que és on es troben majoritàriament els estudiants. L'última gràfica de la pregunta 40 mostra la preocupació per la incertesa en l'oci cultural. Aquest gràfic deixa entreveure que l'opinió es troba molt més repartida entre la gent en tots els grups d'edat.

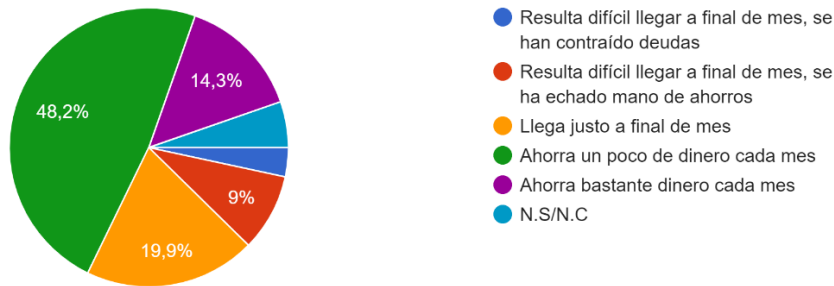
Pregunta 41. Valora de l'1 al 5 les següents ferramentes, sent 1 molt mala i 5 molt bona.



Il·lustració 45. 4ª pregunta de l'enquesta. Preguntes comunes. Font: google forms.

Amb la pregunta 41 es fa una valoració de com pensa la població que han funcionat les diferents ferramentes utilitzades pel govern espanyol per a pal·liar i solucionar la crisi sanitària. El confinament ha sigut la que més èxit ha tingut, seguida per l'estat d'alarma i per últim, la desescalada. Aquesta última ha rebut crítiques, ja que els criteris no han estat massa clars i hi ha hagut algun malentés entre el govern central i els autonòmics.

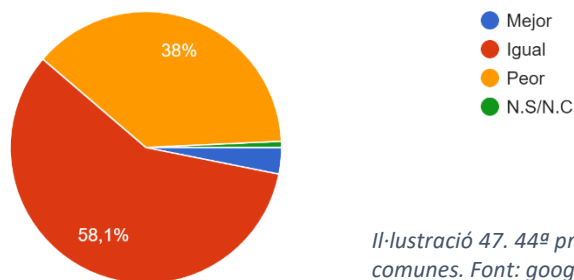
Pregunta 43. Quina de les següents opcions diria que describia millor la situació al seu domicili abans de la crisi?



Il·lustració 46. 43ª pregunta de l'enquesta. Preguntes comunes. Font: google forms.

Amb la pregunta 43, es pot veure com eren en general les situacions familiars abans de la crisi. Quasi la meitat dels enquestats han respost que apleguen a final de mes generant uns pocs estalvis i prop d'un 30% reconeixen haver estat aplegant a final de mes molt just i inclús alguns d'ells, haver de recórrer a estalvis per a poder aplegar a final de mes.

Pregunta 44. Considera que la situació econòmica al seu domicili és millor o pitjor durant el confinament que abans de la crisi?

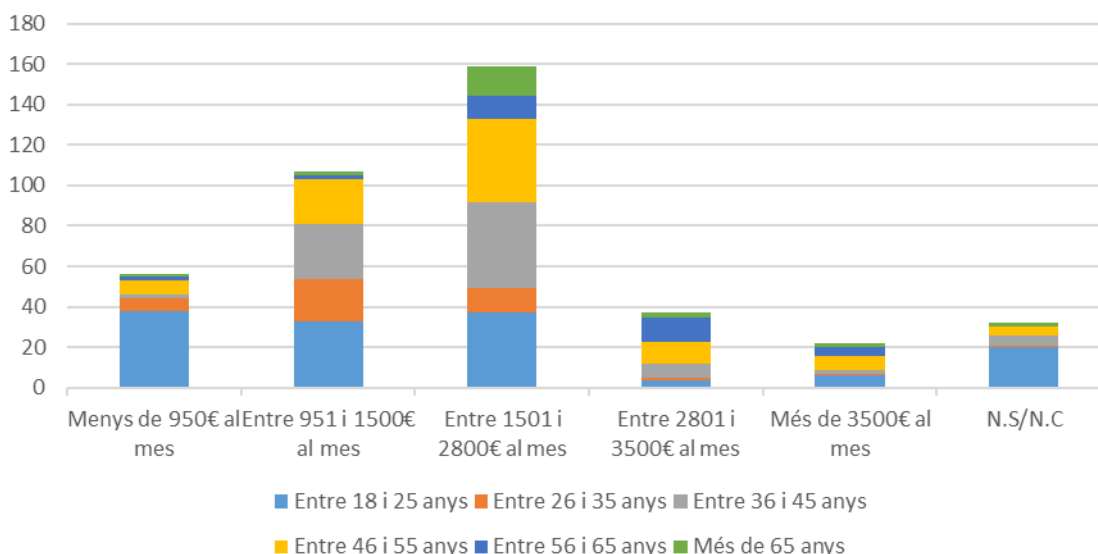


Il·lustració 47. 44ª pregunta de l'enquesta. Preguntes comunes. Font: google forms.

A la pregunta 44, es veu com majoritàriament la població respon que es troba igual o pitjor que abans de la crisi. El 58% diuen que igual i fins al 38% reconeixen que pitjor.

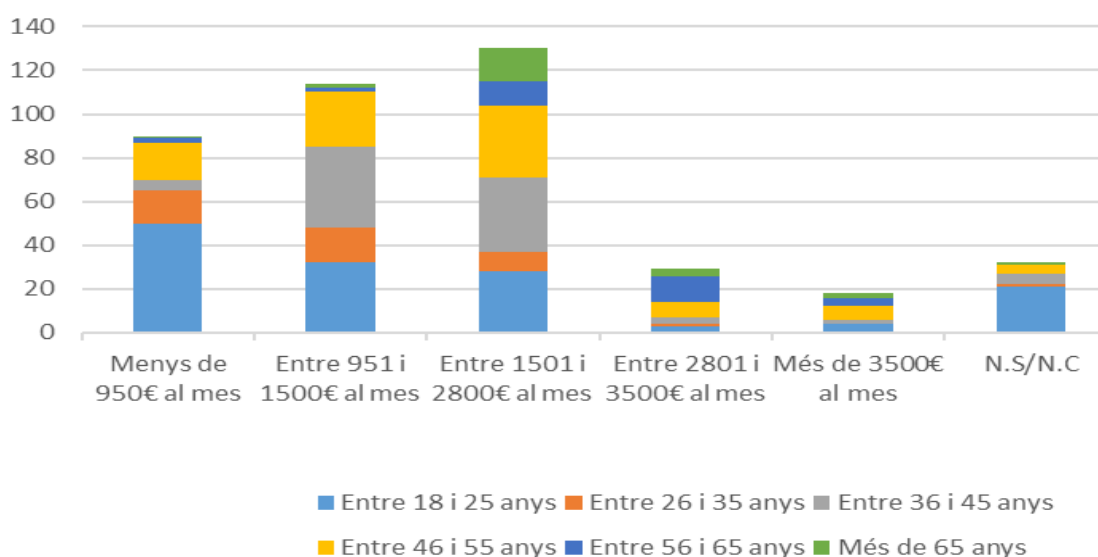
Pregunta 45. En quin tram d'ingressos es troba cadascú en funció de la seua edat abans de la crisi i durant el confinament.

Abans de la crisi



Il·lustració 48. Pregunta 45- bidimensional (classificació de la població en funció dels ingressos i per grup d'edat abans de la crisi). Preguntes comunes. Font: elaboració pròpia

Durant el confinament



Il·lustració 49. Pregunta 45- bidimensional (classificació de la població en funció dels ingressos i per grup d'edat durant el confinament). Preguntes comunes. Font: elaboració pròpia

A la pregunta 45 es fa una comparativa per edats per veure en quins trams d'ingressos mensuals es situa cada grup d'edat. El grup d'entre 18 i 25 que es situava en general entre menys de 950 € al més i entre 950 i 1500 €, durant el confinament ha passat a ocupar majoritàriament tan sols el tram de menys de 950 €. Les persones d'entre 26 i 35 anys es situaven entre els 950 i els 2800 €, durant el confinament han passat a ocupar els trams que ocupaven els joves de 18 a 25 anys. La població d'entre 36 i 55 anys, en general, aconsegueix mantenir els dos trams que van des dels 950 als 2800 € al mes però sí que ha incrementat la població que es troba en el tram de menys de 950 €. I per

La crisi m és gran que he conegut . Desocupació i dificultats per a mantenir l'estat del benestar. Es produirà un canvi de model en la manera de relacionar-se, sobretot en l'àmbit laboral. No espere cap canvi. Seguiran amb els seus objectius sense importar les conseqüències.
Crisi econòmica i crisi de valors (que ja existia anteriorment però que ara s'ha pogut veure més que mai). Augment de la demanda de serveis psicològics. Més persones d'extrema esquerra o extrema dreta
Crisi econòmica general sent el sector serveis el més afectat
Economia
Paralització de l'economia , enfonsament del sector turístic i serveis.
Si es fa bé, el sector turístic pot moure l'economia nacional bastant encara que continuarà havent-hi molts acomiadaments, baixarà molt més el PIB, les classes continuaran sent en línia.
L'economia a Espanya sent aquest un país que viu del turisme serà molt pitjor amb un deute molt més gran , la societat per desgràcia deixa molts que desitjar, la gran majoria i els polítics només tenen interès per governar.
Una dura crisi econòmica i molts avanços tecnològics i en investigació. I m'agradaria que es millorés la sanitat i l'educació.
A forma de consum, canvi en els hàbits en restauració i hostaleria, baixarà el consum d'oci i luxe, i xicotets luxes, les famílies intentaran estalviar per la incertesa : restriccions en tota l'economia . Moltes famílies passaran vertadera necessitat. Es disminuiran despeses supèrflues en moltes famílies. Educació i extraescolars fora. Empleada de llar fora. Les dones, les més afectades. Hauran de tornar a renunciar a les seues carreres perquè la família segueisca avant. I moltes més coses... Gràcies
Canvi
Relació personal en tots els àmbits, canvi del model econòmic i de la manera de treballar en les empreses, augment del teletreball, importància de la sanitat pública.
La crisi m és gran que he conegut . Desocupació i dificultats per a mantenir l'estat del benestar. Es produirà un canvi de model en la manera de relacionar-se, sobretot en l'àmbit laboral . No espere cap canvi a l'àmbit polític . Seguiran amb els seus objectius sense importar les conseqüències.
El canvi afectarà de manera imminent en l'àmbit econòmic, en certa manera també polític però el canvi social serà mínim
No crec que en cap cas vinguen bons canvis . Més restriccions, control, teledocència, crispació en política, i la classe mitjana/baixa pagant les pitjors conseqüències de la crisi econòmica

Taula 9. Comentaris complets de les paraules més mencionades a la pregunta 47 de l'enquesta. Elaboració pròpia.

6. Conclusions

Per a acabar el treball final de grau, es redacten les conclusions obtingudes del treball. En primer lloc, s'analitza el que s'ha realitzat en cada punt del treball, i finalment s'analitza el treball des d'una part més personal.

Al començament del treball s'ha realitzat un apartat de caràcter històric i per a indicar quin és el context del treball. Aquest apartat ha consistit a analitzar les recessions econòmiques dels anys 1929, 1987 i la crisi actual provocada per una crisi sanitària. S'han vist diferències entre elles i que fan cada una de les crisis ser úniques, i s'han comparat a l'hora d'analitzar les causes o les conseqüències possibles de la crisi actual.

A continuació s'han analitzat les mesures que s'han pres en cada un dels països més importants de la Unió Europea incloent també les d'Espanya, per a poder fer una xicoteta comparació final. Amb aquest anàlisi i la comparació realitzada es pot concloure que els països que més contagis han patit, són els que més mesures han pres per a combatre la crisi sanitària i econòmica. La valoració de si les mesures que s'han pres són bones o males, ja és una opinió personal de cada persona. Després s'ha vist quin és el paper de la Unió Europea durant la gestió de la crisi. Des de la comissió europea es destinen recursos econòmics als diferents països perquè es puguin invertir en cada un dels sectors més perjudicats. Una vegada els recursos han aplegat als països, aquests ja els reparteixen com consideren millor. Com deia abans, Itàlia i Espanya són els països que més mesures han pres, però n'hi ha hagut algunes que han sigut diferents, ja que cada país ha gestionat els recursos que els ofereix la comissió europea com millor han cregut que seria per a la població.

Per últim s'ha realitzat una enquesta en Google Forms, amb aquesta enquesta s'ha fet un estudi del comportament de cada una de les poblacions d'estudi. Aquestes poblacions són els treballadors, estudiants, població en ERTO, jubilats, aturats i autònoms o empresaris. Amb les preguntes que s'han fet es veu algunes diferències entre els diferents grups mencionats quan es parla de la visió de futur, o d'aspectes que poden vindre condicionats pel coronavirus, com per exemple la sanitat o l'educació. Una vegada s'ha analitzat l'enquesta, s'ha fet un informe estadístic amb les gràfiques i les taules corresponents a les preguntes formulades.

En la part personal, després d'estar tres mesos des que va sorgir la idea de fer un treball de final de grau relacionat amb la crisi del coronavirus fins que l'he acabat, he de reconèixer que pel que fa als objectius personals i les motivacions que tenia, les he complit. Si com comentava, la motivació de fer aquest treball era tenir més documentació i informació per a poder construir una opinió personal basada en dades, pense que ho he aconseguit.

Quant als objectius del treball tinc una opinió similar. El treball em deixa un bon sabor de boca, ja que s'ha redactat una base històrica per establir un context. A continuació s'ha traduït i redactat una informació molt important i valuosa des del meu punt de vista per a tenir opinions basades en fets reals, aquesta és la suma de les mesures que s'han pres des dels diferents governs europeus. Per últim, amb la realització de l'enquesta em quede satisfet amb la resposta de la població tot i ser una enquesta llarga i que a la fi, a mi em proporciona molta informació per a poder fer l'informe estadístic final.

Per acabar, no considere que aquest siga un treball amb molt de recorregut al futur per a continuar en una línia d'investigació. Però si el considere d'interés personal i amb la possibilitat d'escriure un article que explique les conclusions que es treuen de l'estudi del treball.

7. Bibliografia

unProfesor (2018, 18 octubre). La crisis de 1929-RESUMEN ideal para Estudiar. *www.unprofesor.com*. Recuperat 24 juny 2020, de <https://www.youtube.com/watch?v=qigGJpf3B9Q>

Alvarez, R. (2019, 31 desembre). La revolución con la que Roosevelt sacó a EE.UU. de la depresión y lo preparó para la guerra. *La Vanguardia*. Recuperat 24 juny 2020, <https://www.lavanguardia.com/historiayvida/20191231/472661727845/roosevelt-new-deal-estados-unidos-crack-29-depresion-investidura-1933.html>

Déjà, M. (2018, 10 octubre). Crack del 87, el peor día de la historia de la bolsa. *esBolsa*. Recuperat 24 junio 2020, <https://esbolsa.com/blog/bolsa-americana/crack-del-87/>

Vegas, P. Calvo, P. Varó, V. (2007, 17 octubre). Lunes negro de 1987: el parqué de Wall Street hizo 'crash'. *Eleconomista.es*. Recuperat 24 juny 2020, de <https://www.eleconomista.es/mercados-cotizaciones/noticias/296737/10/07/Lunes-negro-de-1987-el-parque-de-Wall-Street-hizo-crash.html>

Rodriguez, A. (2020, 01 maig). El PIB caerá al 9,2%este 2020 por el coronavirus. *La Vanguardia*. Recuperat 24 juny 2020, <https://www.lavanguardia.com/economia/20200501/48871329112/crisis-coronavirus-pib-previsiones-2020-gobierno.html>

BBC News Mundo. (2020, 02 maig). La Gran Depresión, la crisis económica con la que comparan a la del coronavirus. *BBC News Mundo*. Recuperat 24 juny 2020, <https://www.youtube.com/watch?v=HJFAoUU2aIE>

Comissió Europea (2020, 07 maig). Policy measures taken against the spread and impact of the coronavirus. *Ec.europa.eu*. Recuperat 24 juny 2020, https://ec.europa.eu/info/sites/info/files/coronavirus_policy_measures_7_may.pdf

Deloitte. (Sense data). El impacto económico del COVID-19. *Deloitte.com*. Recuperat 24 juny 2020, <https://www2.deloitte.com/es/es/pages/about-deloitte/articles/impacto-economico-del-covid19.html>

Comissió Europea (2020, 02 abril). Empleo y economía durante la pandemia de coronavirus. *Ec.europa.eu*. Recuperat 24 juny 2020, https://ec.europa.eu/info/live-work-travel-eu/health/coronavirus-response/jobs-and-economy-during-coronavirus-pandemic_es

CIS (2020, març). ÍNDICE DE CONFIANZA DEL CONSUMIDOR. MES DE MARZO 2020. *www.cis.es*. Recuperat 25 juny 2020, http://www.cis.es/cis/export/sites/default/-Archivos/Marginales/3260_3279/3278/es3278mar.pdf

Movistar+Lite (2020, abril). EL MUNDO DESPUÉS DEL CORONAVIRUS 1. *Movistar.es*. Recuperat 20 abril 2020, <http://ver.movistarplus.es/?nv=2>

Asins, O. (2020, 17 maig). Valoración sobre los afectados por la crisis de la COVID-19. *Google.forms*. Recuperat 30 juny 2020, <https://forms.gle/axnrJyL8L8zR6y1o8>

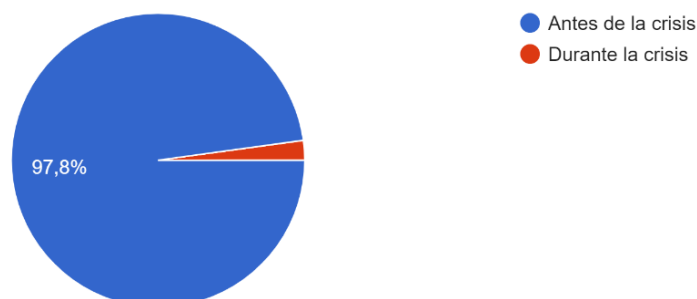
Tendencia.KPMG (2020, abril). El impacto económico del COVID-19: pensando en el día después. *Tendencias.KPMG.es*. Recuperat 30 juny 2020, <https://www.tendencias.kpmg.es/2020/04/impacto-del-covid-19-pensando-dia-despues/>

Ballesteros, E. (2020, 07 abril). Las medidas económicas de los países europeos frente al coronavirus: ¿está España a la altura?. *Cronicabalea.es*. Recuperat 30 juny 2020, <https://www.cronicabalea.es/2020/04/las-medidas-economicas-de-los-paises-europeos-frente-al-coronavirus-esta-espana-a-la-altura/>

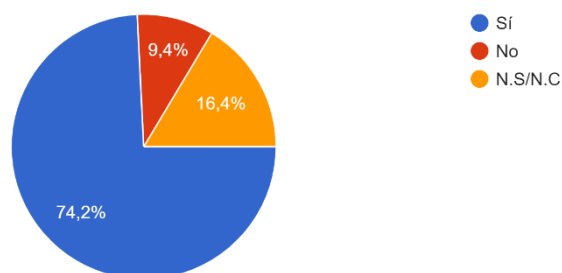
Annex

Annex .1. Preguntes de l'enquesta no publicades al treball.

Pregunta 12. El seu treball actual, l'has trobat durant la crisi o ja el tenia abans de la crisi?



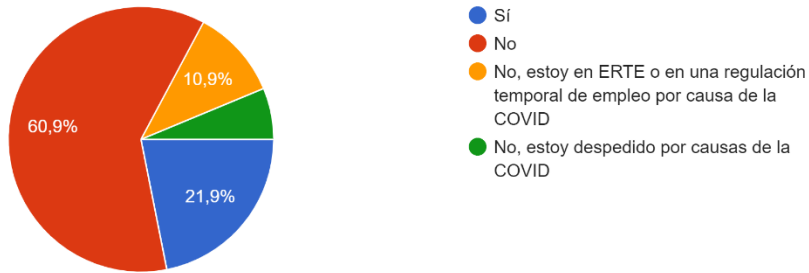
Pregunta 22. Tornaria a cursar els mateixos estudis si haguera d'elegir avui el grau universitari, la formació professional, el màster o el batxillerat?



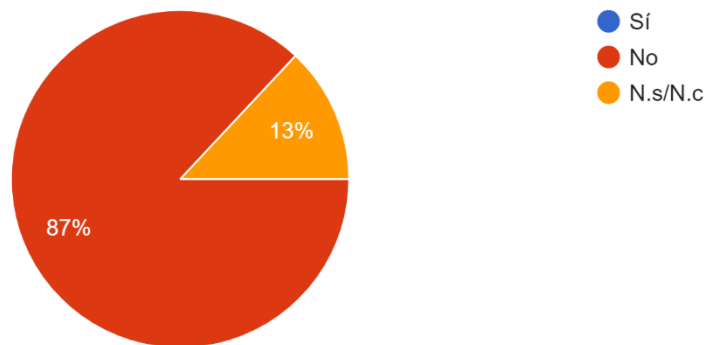
Pregunta 23. En el cas que la resposta anterior siga negativa, podria indicar el motiu, i què estudiaria ara?



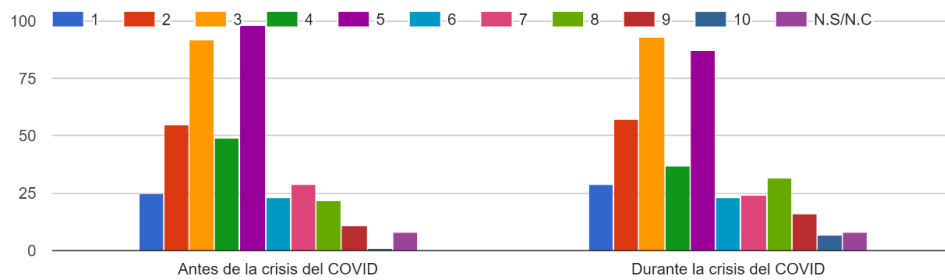
Pregunta 26. Treballa al mateix temps que estudia?



Pregunta 31. Ha rebut alguna prestaci3n o ajuda econ3mica per part del govern o de la comunitat aut3noma?



Pregunta 42. Quan es parla de pol3tica s'utilitzen els termes "dreta" i "esquerra". En aquesta enquesta s'ofereix la possibilitat d'elegir en quin punt es troba. Sent 1 "extrema esquerra" i 10 "extrema dreta"



Annex.2. Enquesta original del google forms

Sección 1 de 9

Valoración sobre los afectados por la crisis de la COVID-19

Este es un breve formulario para extraer conclusiones sobre cómo ha afectado y cómo se cree que afectará la crisis del coronavirus en diferentes sectores de la sociedad.

1. ¿Es residente en España?

Sí

No

2. En caso afirmativo, ¿En qué provincia reside?

1.A Coruña/La Coruña

2.Álava/Áraba

3.Albacete

4.Alacant/Alicante

5.Almería

6.Asturias

7.Ávila

8.Badajoz

9.Baleares

10.Barcelona

11.Bizkaia

12.Burgos

13.Cáceres

14.Cádiz

15.Cantabria

16.Castelló/Castellón

17.Ciudad Real

18.Córdoba

19.Cuenca

20.Girona

21.Granada

22.Guadalajara

23.Gipuzkoa

- 24.Huelva
- 25.Huesca
- 26.Jaén
- 27.La Rioja
- 28.Las Palmas
- 29.León
- 30.Lleida
- 31.Lugo
- 32.Madrid
- 33.Málaga
- 34.Murcia
- 35.Navarra
- 36.Ourense
- 37.Palencia
- 38.Pontevedra
- 39.Salamanca
- 40.Segovia
- 41.Sevilla
- 42.Soria
- 43.Tarragona
- 44.Santa Cruz de Tenerife
- 45.Teruel
- 46.Toledo
- 47.València/Valencia
- 48.Valladolid
- 49.Zamora
- 50.Zaragoza
- 51.Ceuta
- 52.Melilla
- 53.No resido en España

3. ¿Cuántos habitantes tiene su municipio/ciudad?

Menos de 5000

Entre 5001 y 10000

Entre 10000 y 50000

Entre 50000 y 150000

Más de 150000

4. ¿Qué edad tiene?

Entre 18 y 25 años

Entre 26 y 35 años

Entre 36 y 45 años

Entre 46 y 55 años

Entre 56 y 65 años

Más de 65 años

5. ¿En qué situación se encuentra actualmente?

Estudiando

Trabajando

Estudiando y trabajando

Parado/a

Estudiando y en ERTE o regulación temporal de empleo o con nómina sin trabajar

ERTE o regulación temporal de empleo o con nómina sin trabajar

Jubilado/a

Otro

Después de la sección 1

Sección 2 de 9

Sector de trabajo

6. Si está trabajando, ¿de qué sector se trata?

Funcionario/a

Autónomo/a

Empresario/a (grandes empresas)

Empleado/a de empresa

Otro

Después de la sección 2

Sección 3 de 9

Trabajador

7. ¿Se ha visto involucrado en recortes salariales durante la crisis de la COVID?

Sí

No

N.S/N.C

8. ¿Se ha visto involucrado en aumentos salariales durante la crisis de la COVID?

Sí

No

N.S/N.C

9. ¿Cree usted qué podrá acabar ...?

Valora de 1 a 5 en qué grado crees que te puedes encontrar con las siguientes situaciones. Siendo 1 nada y 5 muy probable.

1 2 3 4 5

en un ERTE

despedido/a

con recortes salariales

trabajar más horas

hacer más tareas

10. ¿Se le ha facilitado el teletrabajo?

Sí

No

El trabajo no lo requiere

11. ¿Qué importancia le da al teletrabajo como herramienta de trabajo en el futuro laboral?

Nada

Poca

Bastante

Mucho

Ns/Nc

12. ¿Su trabajo actual lo has encontrado durante la crisis o ya lo tenias antes de la crisis?

Antes de la crisis

Durante la crisis

Después de la sección 3

Sección 4 de 9

ERTE, regulación temporal de empleo o con nómina sin trabajar

13. ¿Cuál es su caso?

Estoy en ERTE, por motivos de la COVID

Ya estaba en ERTE

Por motivos de la COVID no trabajo pero la empresa paga el 100% del salario

Por motivos de la COVID no trabajo pero la empresa paga parte del salario

N.S/N.C

14. ¿Se le ha abonado por parte del gobierno o de la empresa, un porcentaje de su salario equivalente al mes de marzo?

Si

No

Ns/Nc

15. ¿Se te ha abonado por parte del gobierno o de la empresa, un porcentaje de su salario equivalente al mes de abril?

Si

No

Ns/Nc

16. En caso de estar en ERTE, ¿la empresa le abona otro porcentaje de su salario?

Sí

No

Ns/nc

17. ¿Cuándo cree que podrá volver al trabajo?

Antes de un mes

Entre 1 y 3 meses

Antes del final de año del 2020

En 2021

No creo que vuelva a ser contratado en el mismo empleo.

18. De cara al futuro, ¿considera que la situación en España para encontrar o mejorar un puesto de trabajo dentro de seis meses, será mejor o peor que en la actualidad?

Mejor

Igual

Peor

N.S/N.C

Después de la sección 4

Sección 5 de 9

Estudiantes

19. ¿En qué curso se encuentra?

Bachillerato

Grado medio de formación profesional

Grado superior de formación profesional

Primero o segundo de grado

Tercero o cuarto de grado

Quinto o sexto de grado

Estudiante de máster

Otra...

20. ¿Sus estudios antes de la crisis eran presenciales o a distancia?

Presenciales

A distancia

Otra

21. ¿Con qué sector están relacionados sus estudios?

Salud

Educación

Ingeniería, arquitectura

Gestión administrativa

Hostelería y restauración

Finanzas

Ciencias naturales

Ciencias matemáticas, informática

Ciencias Sociales

Arte

Idiomas

Otra

22. ¿Volvería a cursar los mismos estudios si tuviera que elegir hoy el grado universitario, la formación profesional, el máster, o el bachiller?

Sí

No

N.S/N.C

23. En caso de que la respuesta anterior sea negativa, ¿podría indicar el motivo, y qué estudiaría ahora?

24. Valora de 1 a 5 en qué grado piensa que se puede encontrar con las siguientes situaciones. Siendo 1 nada y 5 muy probable.

1 2 3 4 5

Despido en prácticas

Cancelación de prácticas

Incertidumbre para continuar el curso

Dificultad para hacer exámenes

Incapacidad de seguir el horario universitario

Dificultad de contacto con profesores/as

Falta de recursos para seguir estudiando

25. ¿Cree qué podrá acabar los estudios con normalidad en el tiempo predeterminado para su grado o máster? Por ejemplo, si su grado es de 4 años, ¿cree qué lo podrá acabar en esos 4 años con normalidad?

Sí

No

26. ¿Trabaja al mismo tiempo que estudia?

Sí

No

No, estoy en ERTE o en una regulación temporal de empleo por causa de la COVID

No, estoy despedido por causas de la COVID

27. Valora cómo ve las salidas laborales de sus estudios. Siendo 1 muy mal y 5 muy bien.

1 2 3 4 5

Antes de la crisis del COVID 19

Durante la crisis del COVID 19

28. ¿Cree que tendrá problemas para continuar los estudios?

Sí

No

Después de la sección 5

Sección 6 de 9

Empresarios/Autónomos

29. ¿Qué medida se vio obligado/a a tomar al inicio del confinamiento?

Cerrar el negocio totalmente

Cerrar parcialmente

No cerrar, es un negocio de primera necesidad.

N.s/N.c

30. Marca la opción que represente su negocio actualmente

Ha necesitado acogerse a los ERTES con sus empleados/as

Los empleados/as siguen teniendo sus nóminas aunque no hagan las mismas horas

Los empleados/as siguen teniendo sus nóminas pero sin trabajar

Los empleados/as siguen trabajando con normalidad

Algunos empleados/as están en ERTE y otros siguen como empleados.

No tengo trabajadores a mi cargo

N.S/N.C

31. ¿Ha recibido alguna prestación o ayuda económica por parte del gobierno o de su comunidad autónoma?

Sí

No

N.s/N.c

32. Valora de 1 a 5 en qué grado piensa que se puedes encontrar con las siguientes situaciones en los próximos 12 meses. Siendo 1 nada y 5 muy probable.

1 2 3 4 5

Despedir trabajadores

Regular temporalmente los contratos a trabajadores/as con un ERTE

Cerrar la empresa temporalmente

Cerrar la empresa definitivamente

Cerrar la empresa y seguir pagando a los/as trabajadores/as el 100% de su salario

Cerrar la empresa y seguir pagando a los/as trabajadores/as parte de su salario

Mantener la empresa abierta con todos los/as empleados/as trabajando con normalidad

Mantener la empresa abierta pero regulando temporalmente algunos contratos de algunos/as empleados/as

Contratar mas empleados/as

Después de la sección 6

Sección 7 de 9

Parados/as

33. ¿Posee de algún tipo de estudios?

Sí, básicos.

Sí, enseñanza básica (bachillerato)

Sí, universitarios

Sí, formación profesional

No

34. ¿Se encuentra en búsqueda activa de empleo?

Sí

No

35. ¿En qué sector le gustaría trabajar?

Restauración y hostelería

Mantenimiento

Administración

Operario de producción

Ingeniería

Transportista

Administración pública

Arte y cultura

Otra...

36. ¿Cuándo cree que podrá volver a trabajar?

Antes de un mes

Entre 1 y 3 meses

Antes del final de año del 2020

A partir de 2021

Después de la sección 7

Sección 8 de 9

Jubilados/as

37. Del 1 al 5, valore el nivel de confianza con el cobro íntegro de la pensión. Siendo 1 ninguna confianza y 5 mucha confianza.

1 2 3 4 5

Antes de la crisis de la COVID

Durante la crisis de la COVID

En el próximo año

38. Valore del 1 al 5, su visión antes de la crisis sobre los siguientes aspectos. Siendo el 1 muy mala y el 5 muy buena

1 2 3 4 5

La confianza con las residencias

Forma de relacionarse

Preocupación por enfermar de gravedad

La confianza con la sanidad pública

La fe en su religión

39. Valore del 1 al 5, su visión durante la crisis sobre los siguientes aspectos. Siendo el 1 muy mala y el 5 muy buena

1 2 3 4 5

La confianza con las residencias

Forma de relacionarse

Preocupación por enfermar de gravedad

La confianza con la sanidad pública

La fe en su religión

Después de la sección 8

Sección 9 de 9

Preguntas comunes

40. Valore del 1 al 5 cómo le preocupan los siguientes aspectos. Siendo 1 nada y 5 mucho.

1 2 3 4 5

Los fallecimientos causados por la COVID-19

La sanidad pública

La gestión política del gobierno de España

La gestión política de los gobiernos autonómicos

La gestión política de los partidos de la oposición

Ser infectado/a por el virus

Que algún familiar enferme por el virus

El desplome de la economía mundial

El desplome de la economía española y de su comunidad autónoma

Un posible despido o ERTE en tu trabajo

No poder continuar los estudios

Las competiciones deportivas de élite

Ocio cultural (teatro, cine, arte, música...)

Las limitaciones para viajar

41. Valore del 1 al 5 las siguientes herramientas. Siendo 1 muy mala y 5 muy buena.

1 2 3 4 5

El confinamiento

La desescalada en España

El estado de alarma

42. Cuando se habla de política se usan los términos "derecha" e "izquierda". En esta encuesta se ofrece la posibilidad de elegir en qué punto se encuentra del 1 al 10. Siendo el 1 "extrema izquierda" y el 10 "extrema derecha".

1 2 3 4 5 6 7 8 9 10 N.S/N.C

Antes de la crisis del COVID

Durante la crisis del COVID

43. ¿Cuál diría que describe mejor la situación económica en su hogar antes de la crisis?

Resulta difícil llegar a final de mes, se han contraído deudas

Resulta difícil llegar a final de mes, se ha echado mano de ahorros

Llega justo a final de mes

Ahorra un poco de dinero cada mes

Ahorra bastante dinero cada mes

N.S/N.C

44. ¿Considera que la situación económica en su hogar es mejor o peor que antes de la crisis?

Mejor

Igual

Peor

N.S/N.C

45. Pensando en los ingresos netos, ¿en cuál de los siguientes tramos que voy a plantear se situaría?

Menos de 950€ al mes Entre 951 y 1500€ al mes Entre 1501 y 2800€ al mes Entre 2801 y 3500€ al mes Más de 3500€ al mes N.S/N.C

Antes de la crisis del COVID

Durante la crisis del COVID

46. ¿Cómo califica del 1 al 5 la posibilidad de financiar ayudas a parados, a personas en ERTE, contratación de sanitarios, etc, por medio de las siguientes opciones? Siendo 1 muy negativa y 5 muy positiva.

1 2 3 4 5

Subida de impuestos a grandes fortunas

Subida de impuestos a bienes y servicios de lujo

Subida de impuestos comunes (iva, ibi...)

Recortes salariales a funcionarios/as

Ligera subida de impuestos (entre 0,5% y 1%) a rentas medias-altas (a partir de 50.000 euros)

47. Escriba un breve comentario de los cambios que cree que afectarán a la sociedad a raíz del COVID 19. Por ejemplo en el ámbito económico, social, político, etc