

Cuadro 1

	2022		2021	
	mil EUR		mil EUR	
Número de empresas	46		44	
Balance / Estado de resultados				
Activo				
A) Activo no corriente	62.606	46	66.502	42
I Inmovilizado intangible	11.840	29	13.056	27
1. Desarrollo	n.d.		n.d.	
2. Concesiones	n.d.		n.d.	
3. Patentes, licencias, marcas y similares	18	1	20	2
4. Fondo de comercio	2.914	1	3.737	2
5. Aplicaciones informáticas	1.290	4	1.123	3
6. Investigación	n.d.		n.d.	
7. Propiedad intelectual	n.d.		n.d.	
9. Otro inmovilizado intangible	n.d.		n.d.	
II Inmovilizado material	34.178	45	36.475	42
1. Terrenos y construcciones	4.481	2	6.306	3
2. Instalaciones técnicas y otro inmovilizado material	12.943	6	14.214	6
3. Inmovilizado en curso y anticipos	4.231	2	3.135	2
III Inversiones inmobiliarias	4.141	2	4.440	4
1. Terrenos	3.669	1	3.788	2
2. Construcciones	384	1	537	2
IV Inversiones en empresas del grupo y asociadas a largo plazo	1.825	9	2.040	8
1. Instrumentos de patrimonio	328	3	578	3
2. Créditos a empresas	276	2	322	2
3. Valores representativos de deuda	n.d.		n.d.	
4. Derivados	n.d.		n.d.	
5. Otros activos financieros	n.d.		n.d.	
6. Otras inversiones	n.d.		n.d.	
V Inversiones financieras a largo plazo	5.233	41	4.947	38
1. Instrumentos de patrimonio	n.d.		n.d.	
2. Créditos a terceros	n.d.		n.d.	
3. Valores representativos de deuda	n.d.		n.d.	
4. Derivados	n.d.		n.d.	
5. Otros activos financieros	2.881	7	2.783	7
6. Otras inversiones	n.d.		n.d.	
VI Activos por impuesto diferido	5.389	17	5.544	15
VII Deudas comerciales no corrientes	n.d.		n.d.	
B) Activo corriente	223.951	46	158.828	44
I Activos no corrientes mantenidos para la venta	n.d.		n.d.	
II Existencias	2.105	15	2.389	20
1. Comerciales	n.d.		4	1
2. Materias primas y otros aprovisionamientos	n.d.		n.d.	
a) Materias primas y otros aprovisionamientos a largo plazo	n.d.		n.d.	
b) Materias primas y otros aprovisionamientos a corto plazo	n.d.		n.d.	
3. Productos en curso	n.d.		n.d.	
a) De ciclo largo de producción	n.d.		n.d.	
b) De ciclo corto de producción	n.d.		n.d.	
4. Productos terminados	n.d.		n.d.	
a) De ciclo largo de producción	n.d.		n.d.	
b) De ciclo corto de producción	n.d.		n.d.	

5. Subproductos, residuos y materiales recuperados	n.d.		n.d.	
6. Anticipos a proveedores	22	1	497	2
III Deudores comerciales y otras cuentas a cobrar	91.161	46	52.418	43
1. Clientes por ventas y prestaciones de servicios	26.177	6	23.663	5
a) Clientes por ventas y prestaciones de servicios a largo plazo	7.875	1	n.d.	
b) Clientes por ventas y prestaciones de servicios a corto plazo	18.302	5	23.663	5
2. Clientes empresas del grupo y asociadas	9.079	4	7.524	4
3. Deudores varios	244	3	121	3
4. Personal	835	5	49	4
5. Activos por impuesto corriente	255	3	186	2
6. Otros créditos con las Administraciones Públicas	953	5	1.317	4
7. Accionistas (socios) por desembolsos exigidos	n.d.		n.d.	
IV Inversiones en empresas del grupo y asociadas a corto plazo	78.385	15	63.700	15
1. Instrumentos de patrimonio	n.d.		n.d.	
2. Créditos a empresas	70.937	3	16.477	3
3. Valores representativos de deuda	n.d.		n.d.	
4. Derivados	n.d.		n.d.	
5. Otros activos financieros	5.414	4	45.130	4
6. Otras inversiones	n.d.		n.d.	
V Inversiones financieras a corto plazo	4.120	33	4.627	32
1. Instrumentos de patrimonio	90	1	n.d.	
2. Créditos a empresas	n.d.		n.d.	
3. Valores representativos de deuda	n.d.		n.d.	
4. Derivados	n.d.		n.d.	
5. Otros activos financieros	1.101	5	1.848	6
6. Otras inversiones	n.d.		n.d.	
VI Periodificaciones a corto plazo	2.535	16	2.138	19
VII Efectivo y otros activos líquidos equivalentes	45.645	45	33.556	43
1. Tesorería	25.497	6	16.260	6
2. Otros activos líquidos equivalentes	n.d.		n.d.	
Total activo (A + B)	286.557	46	225.330	44

Pasivo				
A) Patrimonio neto	173.524	46	142.237	44
A-1) Fondos propios	172.333	46	140.916	44
I Capital	12.798	46	12.722	44
1. Capital escriturado	12.798	46	12.722	44
2. (Capital no exigido)	n.d.		n.d.	
II Prima de emisión	2.458	4	2.458	4
III Reservas	99.747	43	84.453	41
1. Legal y estatutarias	4.103	6	3.275	7
2. Otras reservas	65.090	6	52.395	6
3. Reserva de revalorización	306	1	306	1
1. Reserva de capitalización	6.025	6	4.639	9
IV (Acciones y participaciones en patrimonio propias)	-500	1	n.d.	
V Resultados de ejercicios anteriores	1.414	16	922	15
1. Remanente	2.274	1	2.731	2
2. (Resultados negativos de ejercicios anteriores)	n.d.		n.d.	
VI Otras aportaciones de socios	10.477	4	5.728	4
VII Resultado del ejercicio	49.022	46	35.931	44
VIII (Dividendo a cuenta)	-3.083	6	-1.299	3
IX Otros instrumentos de patrimonio neto	n.d.		n.d.	
A-2) Ajustes por cambios de valor	-5	1	-6	1
I Activos financieros disponibles para la venta	n.d.		n.d.	
II Operaciones de cobertura	n.d.		n.d.	
III Activos no corrientes y pasivos vinculados, mantenidos para la venta	n.d.		n.d.	
IV Diferencia de conversión	n.d.		n.d.	
V Otros	n.d.		n.d.	
A-3) Subvenciones, donaciones y legados recibidos	1.195	8	1.328	7
B) Pasivo no corriente	30.829	32	22.447	32

I Provisiones a largo plazo	150	3	555	5
1. Obligaciones por prestaciones a largo plazo al personal	n.d.		n.d.	
2. Actuaciones medioambientales	n.d.		n.d.	
3. Provisiones por reestructuración	n.d.		n.d.	
4. Otras provisiones	n.d.		200	1
II Deudas a largo plazo	23.413	26	18.906	22
1. Obligaciones y otros valores negociables	n.d.		n.d.	
2. Deudas con entidades de crédito	16.332	14	9.920	14
3. Acreedores por arrendamiento financiero	869	9	511	4
4. Derivados	n.d.		n.d.	
5. Otros pasivos financieros	1.462	3	1.933	3
III Deudas con empresas del grupo y asociadas a largo plazo	5.542	7	1.203	7
IV Pasivos por impuesto diferido	1.724	11	1.782	10
V Periodificaciones a largo plazo	n.d.		n.d.	
VI Acreedores comerciales no corrientes	n.d.		n.d.	
VII Deuda con características especiales a largo plazo	n.d.		n.d.	
C) Pasivo corriente	82.204	46	60.646	44
I Pasivos vinculados con activos no corrientes mantenidos para la venta	n.d.		n.d.	
II Provisiones a corto plazo	743	5	2.973	4
1. Provisiones por derechos de emisión de gases de efecto invernadero	n.d.		n.d.	
2. Otras provisiones	272	1	591	1
III Deudas a corto plazo	17.535	37	12.387	35
1. Obligaciones y otros valores negociables	n.d.		n.d.	
2. Deudas con entidades de crédito	9.839	23	7.055	19
3. Acreedores por arrendamiento financiero	193	6	106	4
4. Derivados	n.d.		n.d.	
5. Otros pasivos financieros	2.082	5	3.069	5
IV Deudas con empresas del grupo y asociadas a corto plazo	4.771	13	1.290	8
V Acreedores comerciales y otras cuentas a pagar	55.085	46	41.180	44
1. Proveedores	5.768	6	7.284	5
a) Proveedores a largo plazo	104	1	n.d.	
b) Proveedores a corto plazo	5.664	5	7.284	5
2. Proveedores, empresas del grupo y asociadas	3.620	5	2.005	3
3. Acreedores varios	6.072	7	3.789	7
4. Personal (remuneraciones pendientes de pago)	3.839	7	3.993	6
5. Pasivos por impuesto corriente	288	2	205	3
6. Otras deudas con las Administraciones Públicas	4.206	7	4.289	7
7. Anticipos de clientes	6.866	1	7.277	1
VI Periodificaciones a corto plazo	4.070	9	2.815	5
VII Deuda con características especiales a corto plazo	n.d.		n.d.	
Total patrimonio neto y pasivo (A + B + C)	286.557	46	225.330	44

Cuenta de pérdidas y ganancias				
A) Operaciones continuadas				
1. Importe neto de la cifra de negocios	346.314	45	267.232	44
a) Ventas	2.242	2	6.308	3
b) Prestaciones de servicios	186.258	6	166.075	6
c) Ingresos de carácter financiero de las sociedades holding	n.d.		n.d.	
2. Variación de existencias de productos terminados y en curso de fabricación	166	3	295	4
3. Trabajos realizados por la empresa para su activo	2.054	7	2.451	4
4. Aprovisionamientos	-60.830	34	-51.125	32
a) Consumo de mercaderías	-2.888	3	-2.897	4
b) Consumo de materias primas y otras materias consumibles	-6.931	3	-7.847	3
c) Trabajos realizados por otras empresas	-30.216	5	-23.681	5
d) Deterioro de mercaderías, materias primas y otros aprovisionamientos	-4	1	n.d.	

5. Otros ingresos de explotación	14.130	32	8.804	29
a) Ingresos accesorios y otros de gestión corriente	6.592	4	5.363	4
b) Subvenciones de explotación incorporadas al resultado del ejercicio	563	2	446	5
6. Gastos de personal	-150.208	46	-116.969	44
a) Sueldos, salarios y asimilados	-60.234	6	-53.784	6
b) Cargas sociales	-15.051	6	-14.472	6
c) Provisiones	n.d.		n.d.	
7. Otros gastos de explotación	-75.925	46	-54.276	44
a) Servicios exteriores	-39.668	6	-33.671	6
b) Tributos	-566	6	-563	5
c) Pérdidas, deterioro y variación de provisiones por operaciones comerciales	-212	2	-497	3
d) Otros gastos de gestión corriente	-147	2	-153	1
e) Gastos por emisión de gases de efecto invernadero	n.d.		n.d.	
8. Amortización del inmovilizado	-9.475	43	-9.209	41
9. Imputación de subvenciones de inmovilizado no financiero y otras	244	4	219	4
10. Excesos de provisiones	n.d.		n.d.	
11. Deterioro y resultado por enajenaciones del inmovilizado	-339	12	-56	11
a) Deterioro y pérdidas	19	2	173	1
b) Resultados por enajenaciones y otras	30	3	-69	2
c) Deterioro y resultados por enajenaciones del inmovilizado de las sociedades holding	n.d.		n.d.	
12. Diferencia negativa de combinaciones de negocio	n.d.		n.d.	
13. Otros resultados	250	34	-327	32
A1) Resultado de explotación (1 + 2 + 3 + 4 + 5 + 6 + 7 + 8 + 9 + 10 + 11 + 12 + 13)	66.381	46	47.040	44
14. Ingresos financieros	221	17	120	16
a) De participaciones en instrumentos de patrimonio	22	1	n.d.	
a) En empresas del grupo y asociadas	n.d.		n.d.	
b) En terceros	22	1	n.d.	
b) De valores negociables y otros instrumentos financieros	148	5	69	3
a) De empresas del grupo y asociadas	76	2	15	2
b) De terceros	71	4	53	2
c) Imputación de subvenciones, donaciones y legados de carácter financiero	n.d.		n.d.	
15. Gastos financieros	-867	38	-837	37
a) Por deudas con empresas del grupo y asociadas	-10	1	n.d.	
b) Por deudas con terceros	-398	3	-197	3
c) Por actualización de provisiones	n.d.		-156	1
16. Variación de valor razonable en instrumentos financieros	13	6	83	7
a) Cartera de negociación y otros	16	1	n.d.	
b) Imputación al resultado del ejercicio por activos financieros disponibles para la venta	n.d.		n.d.	
17. Diferencias de cambio	69	23	437	21
18. Deterioro y resultado por enajenaciones de instrumentos financieros	-60	2	-4	1
a) Deterioros y pérdidas	n.d.		n.d.	
b) Resultados por enajenaciones y otras	n.d.		-4	1
19. Otros ingresos y gastos de carácter financiero	n.d.		n.d.	
a) Incorporación al activo de gastos financieros	n.d.		n.d.	
b) Ingresos financieros derivados de convenios de acreedores	n.d.		n.d.	
c) Resto de ingresos y gastos	n.d.		n.d.	
A2) Resultado financiero (14 + 15 + 16 + 17 + 18 + 19)	-623	46	-202	43
A3) Resultado antes de impuestos (A1 + A2)	65.757	46	46.838	44
20. Impuestos sobre beneficios	-16.736	44	-10.907	42

A4) Resultado del ejercicio procedente de operaciones continuadas (A3 + 19)

27.115 6 27.697 6

B) Operaciones interrumpidas

21. Resultado del ejercicio procedente de operaciones interrumpidas neto de impuestos

n.d. n.d.

A5) Resultado del ejercicio (A4 + 20)

49.022 46 35.931 44

Flujos de efectivo

A) Flujos de efectivo de las actividades de explotación

1. Resultado del ejercicio antes de impuestos	37.046	7	37.011	7
2. Ajustes del resultado	8.023	7	7.542	7
a) Amortización del inmovilizado (+)	5.037	6	5.597	6
b) Correcciones valorativas por deterioro (+/-)	276	4	245	3
c) Variación de provisiones (+/-)	-83	1	-113	2
d) Imputación de subvenciones (-)	-146	2	-201	3
e) Resultados por bajas y enajenaciones del inmovilizado (+/-)	-31	3	70	2
f) Resultados por bajas y enajenaciones de instrumentos financieros (+/-)	n.d.		n.d.	
g) Ingresos financieros (-)	-93	5	-69	3
h) Gastos financieros (+)	367	5	363	5
i) Diferencias de cambio (+/-)	-137	3	-195	2
j) Variación de valor razonable en instrumentos financieros (+/-)	-16	1	48	1
k) Otros ingresos y gastos (-/+)	2.849	1	1.796	2
3. Cambios en el capital corriente	-14.509	7	-28.212	7
a) Existencias (+/-)	-19	2	-316	2
b) Deudores y otras cuentas para cobrar (+/-)	-5.059	7	-2.281	7
c) Otros activos corrientes (+/-)	-11.330	7	-27.852	6
d) Acreedores y otras cuentas para pagar (+/-)	1.509	7	1.201	7
e) Otros pasivos corrientes (+/-)	389	5	1.116	4
f) Otros activos y pasivos no corrientes (+/-)	n.d.		-79	1
4. Otros flujos de efectivo de las actividades de explotación	-8.174	7	-7.714	6
a) Pagos de intereses (-)	-423	5	-209	4
b) Cobros de dividendos (+)	n.d.		n.d.	
c) Cobros de intereses (+)	20	5	69	3
d) Cobros (pagos) por impuesto sobre beneficios (+/-)	-7.770	7	-7.573	5
e) Otros pagos (cobros) (-/+)	n.d.		n.d.	
5. Flujos de efectivo de las actividades de explotación (1 + 2 + 3 + 4)	22.387	7	8.628	7

B) Flujos de efectivo de las actividades de inversión

6. Pagos por inversiones (-)	-12.331	7	-12.566	7
a) Empresas del grupo y asociadas	-4.509	3	-6.983	4
b) Inmovilizado intangible	-480	4	-487	3
c) Inmovilizado material	-7.157	7	-4.902	7
d) Inversiones inmobiliarias	n.d.		n.d.	
e) Otros activos financieros	-89	3	-185	3
f) Activos no corrientes mantenidos para venta	n.d.		n.d.	
g) Unidad de negocio	n.d.		n.d.	
h) Otros activos	-96	1	-9	1
7. Cobros por desinversiones (+)	1.943	6	2.137	4
a) Empresas del grupo y asociadas	1.318	3	2.071	2
b) Inmovilizado intangible	0	1	n.d.	
c) Inmovilizado material	39	2	1	1
d) Inversiones inmobiliarias	n.d.		n.d.	
e) Otros activos financieros	28	1	65	3
f) Activos no corrientes mantenidos para venta	n.d.		n.d.	
g) Unidad de negocio	17	1	n.d.	
h) Otros activos	542	1	n.d.	
8. Flujos de efectivo de las actividades de inversión (6 + 7)	-10.388	7	-10.430	7

C) Flujos de efectivo de las actividades de financiación				
9. Cobros y pagos por instrumentos de patrimonio	73	2	2	1
a) Emisión de instrumentos de patrimonio (+)	n.d.		2	1
b) Amortización de instrumentos de patrimonio (-)	n.d.		n.d.	
c) Adquisición de instrumentos de patrimonio propio (-)	n.d.		n.d.	
d) Enajenación de instrumentos de patrimonio propio (+)	26	1	n.d.	
e) Subvenciones, donaciones y legados recibidos (+)	48	1	n.d.	
10. Cobros y pagos por instrumentos de pasivo financiero	7.164	6	-8.783	6
a) Emisión	15.963	5	531	3
1. Obligaciones y otros valores negociables (+)	n.d.		n.d.	
2. Deudas con entidades de crédito (+)	14.530	3	293	2
3. Deudas con empresas del grupo y asociadas (+)	1.105	1	n.d.	
4. Deudas con características especiales (+)	n.d.		n.d.	
5. Otras deudas (+)	328	2	238	2
b) Devolución y amortización de	-8.799	6	-9.314	6
1. Obligaciones y otros valores negociables (-)	n.d.		n.d.	
2. Deudas con entidades de crédito (-)	-4.799	4	-3.962	4
3. Deudas con empresas del grupo y asociadas (-)	n.d.		-1.179	1
4. Deudas con características especiales (-)	n.d.		n.d.	
5. Otras deudas (-)	-4.000	3	-4.173	3
11. Pagos por dividendos y remuneraciones de otros instrumentos de patrimonio	-10.137	3	-1.701	2
a) Dividendos (-)	-10.137	3	-1.701	2
b) Remuneración de otros instrumentos de patrimonio (-)	n.d.		n.d.	
12. Flujos de efectivo de las actividades de financiación (9 + 10 + 11)	-2.900	6	-10.482	7
D) Efecto de las variaciones de los tipos de cambio	137	2	194	1
E) Aumento/disminución neta del efectivo o equivalentes (5 + 8 + 12 + D)	9.237	6	-12.089	6
Efectivo o equivalentes al comienzo del ejercicio	16.260	6	28.350	6
Efectivo o equivalentes al final del ejercicio	25.497	6	16.260	6
Estado de cambios en el patrimonio neto - ejercicio				
A) Resultado de la cuenta de pérdidas y ganancias	28.565	7	28.680	7
Ingresos y gastos imputados directamente al patrimonio neto				
I Por valoración de instrumentos financieros	n.d.		n.d.	
1. Activos financieros disponibles para la venta	n.d.		n.d.	
2. Otros ingresos/gastos	n.d.		n.d.	
II Por coberturas de flujos de efectivo	n.d.		n.d.	
III Subvenciones, donaciones y legados recibidos	104	2	10	1
IV Por ganancias y pérdidas actuariales y otros ajustes	n.d.		n.d.	
V Por activos no corrientes y pasivos vinculados, mantenidos para la venta	-12	1	n.d.	
VI Diferencias de conversión	n.d.		n.d.	
VII Efecto impositivo	-14	1	-2	1
B) Total ingresos y gastos imputados directamente en el patrimonio neto (I + II + III + IV + V + VI + VII)	78	2	7	1
Transferencias a la cuenta de pérdidas y ganancias				
VIII Por valoración de instrumentos financieros	-2	1	n.d.	
1. Activos financieros disponibles para la venta	n.d.		n.d.	
2. Otros ingresos/gastos	-2	1	n.d.	
IX Por coberturas de flujos de efectivo	0	1	n.d.	
X Subvenciones, donaciones y legados recibidos	-214	2	-186	2

XI Por activos no corrientes y pasivos vinculados, mantenidos para la venta	n.d.		n.d.	
XII Diferencias de conversión	n.d.		n.d.	
XIII Efecto impositivo	53	2	47	2
C) Total transferencias a la cuenta de pérdidas y ganancias (VIII + IX + X + XI+ XII+ XIII)	-162	3	-140	2
Total de ingresos y gastos reconocidos (A + B + C)	28.481	7	28.548	7
Estado de cambios en el patrimonio neto - total				
SALDO FINAL DEL EJERCICIO ANTERIOR /CAPITAL ESCRITURADO	9.742	7	9.742	7
SALDO FINAL DEL EJERCICIO ANTERIOR /CAPITAL (NO EXIGIDO)	n.d.		n.d.	
SALDO FINAL DEL EJERCICIO ANTERIOR /PRIMA DE EMISIÓN	242	1	242	1
SALDO FINAL DEL EJERCICIO ANTERIOR/RESERVAS	60.077	7	36.107	7
SALDO FINAL DEL EJERCICIO ANTERIOR /(ACCIONES Y PARTICIPACIONES EN PATRIMONIO PROPIAS)	n.d.		n.d.	
SALDO FINAL DEL EJERCICIO ANTERIOR /RESULTADOS DE EJERCICIOS ANTERIORES	2.731	2	1.906	1
SALDO FINAL DEL EJERCICIO ANTERIOR /OTRAS APORTACIONES DE SOCIOS	5.158	1	5.612	1
SALDO FINAL DEL EJERCICIO ANTERIOR/RESULTADO DEL EJERCICIO	28.680	7	26.095	7
SALDO FINAL DEL EJERCICIO ANTERIOR/(DIVIDENDO A CUENTA)	-983	1	n.d.	
SALDO FINAL DEL EJERCICIO ANTERIOR /OTROS INSTRUMENTOS DE PATRIMONIO NETO	n.d.		n.d.	
SALDO FINAL DEL EJERCICIO ANTERIOR /AJUSTES POR CAMBIOS DE VALOR	n.d.		n.d.	
SALDO FINAL DEL EJERCICIO ANTERIOR/SUBVENCIONES, DONACIONES Y LLEGADOS RECIBIDOS	1.003	2	1.135	2
SALDO FINAL DEL EJERCICIO ANTERIOR/TOTAL	106.650	7	80.839	7
I Ajustes por cambio de criterio en el ejercicio anterior/Capital escriturado	n.d.		n.d.	
I Ajustes por cambio de criterio en el ejercicio anterior/Capital (no exigido)	n.d.		n.d.	
I Ajustes por cambio de criterio en el ejercicio anterior/Prima de emisión	n.d.		n.d.	
I Ajustes por cambio de criterio en el ejercicio anterior/Reservas	n.d.		n.d.	
I Ajustes por cambio de criterio en el ejercicio anterior/(Acciones y participaciones en patrimonio propias)	n.d.		n.d.	
I Ajustes por cambio de criterio en el ejercicio anterior/Resultados de ejercicios anteriores	n.d.		n.d.	
I Ajustes por cambio de criterio en el ejercicio anterior/Otras aportaciones de socios	n.d.		n.d.	
I Ajustes por cambio de criterio en el ejercicio anterior/Resultado del ejercicio	n.d.		n.d.	
I Ajustes por cambio de criterio en el ejercicio anterior/(Dividendo a cuenta)	n.d.		n.d.	
I Ajustes por cambio de criterio en el ejercicio anterior/Otros instrumentos de patrimonio neto	n.d.		n.d.	
I Ajustes por cambio de criterio en el ejercicio anterior/Ajustes por cambios de valor	n.d.		n.d.	
I Ajustes por cambio de criterio en el ejercicio anterior/Subvenciones, donaciones y legados recibidos	n.d.		n.d.	
I Ajustes por cambio de criterio en el ejercicio anterior/Total	n.d.		n.d.	
II Ajustes por errores del ejercicio anterior/Capital escriturado	n.d.		n.d.	
II Ajustes por errores del ejercicio anterior/Capital (no exigido)	n.d.		n.d.	

II Ajustes por errores del ejercicio anterior/Prima de emisión	n.d.		n.d.	
II Ajustes por errores del ejercicio anterior/Reservas	n.d.		n.d.	
II Ajustes por errores del ejercicio anterior/(Acciones y participaciones en patrimonio propias)	n.d.		n.d.	
II Ajustes por errores del ejercicio anterior/Resultados de ejercicios anteriores	n.d.		n.d.	
II Ajustes por errores del ejercicio anterior/Otras aportaciones de socios	n.d.		n.d.	
II Ajustes por errores del ejercicio anterior/Resultado del ejercicio	n.d.		205	1
II Ajustes por errores del ejercicio anterior/(Dividendo a cuenta)	n.d.		n.d.	
II Ajustes por errores del ejercicio anterior/Otros instrumentos de patrimonio neto	n.d.		n.d.	
II Ajustes por errores del ejercicio anterior/Ajustes por cambios de valor	n.d.		n.d.	
II Ajustes por errores del ejercicio anterior/Subvenciones, donaciones y legados recibidos	n.d.		n.d.	
II Ajustes por errores del ejercicio anterior/Total	n.d.		205	1
SALDO AJUSTADO, INICIO DEL EJERCICIO/CAPITAL ESCRITURADO	9.742	7	9.742	7
SALDO AJUSTADO, INICIO DEL EJERCICIO/CAPITAL (NO EXIGIDO)	n.d.		n.d.	
SALDO AJUSTADO, INICIO DEL EJERCICIO/PRIMA DE EMISIÓN	242	1	242	1
SALDO AJUSTADO, INICIO DEL EJERCICIO/RESERVAS	60.077	7	36.107	7
SALDO AJUSTADO, INICIO DEL EJERCICIO/(ACCIONES Y PARTICIPACIONES EN PATRIMONIO PROPIAS)	n.d.		n.d.	
SALDO AJUSTADO, INICIO DEL EJERCICIO/RESULTADOS DE EJERCICIOS ANTERIORES	2.731	2	1.906	1
SALDO AJUSTADO, INICIO DEL EJERCICIO/OTRAS APORTACIONES DE SOCIOS	5.158	1	5.612	1
SALDO AJUSTADO, INICIO DEL EJERCICIO/RESULTADO DEL EJERCICIO	28.680	7	26.300	7
SALDO AJUSTADO, INICIO DEL EJERCICIO/(DIVIDENDO A CUENTA)	-983	1	n.d.	
SALDO AJUSTADO, INICIO DEL EJERCICIO/OTROS INSTRUMENTOS DE PATRIMONIO NETO	n.d.		n.d.	
SALDO AJUSTADO, INICIO DEL EJERCICIO/AJUSTES POR CAMBIOS DE VALOR	n.d.		n.d.	
SALDO AJUSTADO, INICIO DEL EJERCICIO/SUBVENCIONES, DONACIONES Y LLEGADOS RECIBIDOS	1.003	2	1.135	2
SALDO AJUSTADO, INICIO DEL EJERCICIO/TOTAL	106.650	7	81.044	7
I Total ingresos y gastos reconocidos/Capital escriturado	n.d.		n.d.	
I Total ingresos y gastos reconocidos/Capital (no exigido)	n.d.		n.d.	
I Total ingresos y gastos reconocidos/Prima de emisión	n.d.		n.d.	
I Total ingresos y gastos reconocidos/Reservas	n.d.		n.d.	
I Total ingresos y gastos reconocidos/(Acciones y participaciones en patrimonio propias)	n.d.		n.d.	
I Total ingresos y gastos reconocidos/Resultados de ejercicios anteriores	n.d.		n.d.	
I Total ingresos y gastos reconocidos/Otras aportaciones de socios	n.d.		n.d.	
I Total ingresos y gastos reconocidos/Resultado del ejercicio	28.565	7	28.680	7
I Total ingresos y gastos reconocidos/(Dividendo a cuenta)	n.d.		n.d.	
I Total ingresos y gastos reconocidos/Otros instrumentos de patrimonio neto	n.d.		n.d.	

I Total ingresos y gastos reconocidos/Ajustes por cambios de valor	n.d.		n.d.	
I Total ingresos y gastos reconocidos/Subvenciones, donaciones y legados recibidos	-84	3	-132	2
I Total ingresos y gastos reconocidos/Total	28.481	7	28.548	7
II Operations with partners or owners/Capital escriturado	-213	1	n.d.	
II Operaciones con socios o propietarios/Capital (no exigido)	n.d.		n.d.	
II Operaciones con socios o propietarios/Prima de emisión	n.d.		n.d.	
II Operaciones con socios o propietarios/Reservas	-7.383	1	-750	1
II Operaciones con socios o propietarios/(Acciones y participaciones en patrimonio propias)	n.d.		n.d.	
II Operaciones con socios o propietarios/Resultados de ejercicios anteriores	n.d.		n.d.	
II Operaciones con socios o propietarios/Otras aportaciones de socios	-702	1	-454	1
II Operaciones con socios o propietarios/Resultado del ejercicio	n.d.		n.d.	
II Operaciones con socios o propietarios/(Dividendo a cuenta)	-22	1	-780	1
II Operaciones con socios o propietarios/Otros instrumentos de patrimonio neto	n.d.		n.d.	
II Operaciones con socios o propietarios/Ajustes por cambios de valor	n.d.		n.d.	
II Operaciones con socios o propietarios/Subvenciones, donaciones y legados recibidos	n.d.		n.d.	
II Operaciones con socios o propietarios/Total	-8.320	2	-1.984	3
1. Aumentos de capital/Capital escriturado	n.d.		n.d.	
1. Aumentos de capital/Capital (no exigido)	n.d.		n.d.	
1. Aumentos de capital/Prima de emisión	n.d.		n.d.	
1. Aumentos de capital/Reservas	n.d.		n.d.	
1. Aumentos de capital/(Acciones y participaciones en patrimonio propias)	n.d.		n.d.	
1. Aumentos de capital/Resultados de ejercicios anteriores	n.d.		n.d.	
1. Aumentos de capital/Otras aportaciones de socios	n.d.		n.d.	
1. Aumentos de capital/Resultado del ejercicio	n.d.		n.d.	
1. Aumentos de capital/(Dividendo a cuenta)	n.d.		n.d.	
1. Aumentos de capital/Otros instrumentos de patrimonio neto	n.d.		n.d.	
1. Aumentos de capital/Ajustes por cambios de valor	n.d.		n.d.	
1. Aumentos de capital/Subvenciones, donaciones y legados recibidos	n.d.		n.d.	
1. Aumentos de capital/Total	n.d.		n.d.	
2. (-) Reducciones de capital/Capital escriturado	n.d.		n.d.	
2. (-) Reducciones de capital/Capital (no exigido)	n.d.		n.d.	
2. (-) Reducciones de capital/Prima de emisión	n.d.		n.d.	
2. (-) Reducciones de capital/Reservas	n.d.		n.d.	
2. (-) Reducciones de capital/(Acciones y participaciones en patrimonio propias)	n.d.		n.d.	
2. (-) Reducciones de capital/Resultados de ejercicios anteriores	n.d.		n.d.	
2. (-) Reducciones de capital/Otras aportaciones de socios	n.d.		n.d.	
2. (-) Reducciones de capital/Resultado del ejercicio	n.d.		n.d.	
2. (-) Reducciones de capital/(Dividendo a cuenta)	n.d.		n.d.	
2. (-) Reducciones de capital/Otros instrumentos de patrimonio neto	n.d.		n.d.	
2. (-) Reducciones de capital/Ajustes por cambios de valor	n.d.		n.d.	
2. (-) Reducciones de capital/Subvenciones, donaciones y legados recibidos	n.d.		n.d.	
2. (-) Reducciones de capital/Total	n.d.		n.d.	

3. Conversión de pasivos financieros en patrimonio neto (conversión de obligaciones, condonaciones de deudas)/Capital escriturado	n.d.		n.d.	
3. Conversión de pasivos financieros en patrimonio neto (conversión de obligaciones, condonaciones de deudas)/Capital (no exigido)	n.d.		n.d.	
3. Conversión de pasivos financieros en patrimonio neto (conversión de obligaciones, condonaciones de deudas)/Prima de emisión	n.d.		n.d.	
3. Conversión de pasivos financieros en patrimonio neto (conversión de obligaciones, condonaciones de deudas)/Reservas	n.d.		n.d.	
3. Conversión de pasivos financieros en patrimonio neto (conversión de obligaciones, condonaciones de deudas)/(Acciones y participaciones en patrimonio propias)	n.d.		n.d.	
3. Conversión de pasivos financieros en patrimonio neto (conversión de obligaciones, condonaciones de deudas)/Resultados de ejercicios anteriores	n.d.		n.d.	
3. Conversión de pasivos financieros en patrimonio neto (conversión de obligaciones, condonaciones de deudas)/Otras aportaciones de socios	n.d.		n.d.	
3. Conversión de pasivos financieros en patrimonio neto (conversión de obligaciones, condonaciones de deudas)/Resultado del ejercicio	n.d.		n.d.	
3. Conversión de pasivos financieros en patrimonio neto (conversión de obligaciones, condonaciones de deudas)/(Dividendo a cuenta)	n.d.		n.d.	
3. Conversión de pasivos financieros en patrimonio neto (conversión de obligaciones, condonaciones de deudas)/Otros instrumentos de patrimonio neto	n.d.		n.d.	
3. Conversión de pasivos financieros en patrimonio neto (conversión de obligaciones, condonaciones de deudas)/Ajustes por cambios de valor	n.d.		n.d.	
3. Conversión de pasivos financieros en patrimonio neto (conversión de obligaciones, condonaciones de deudas)/Subvenciones, donaciones y legados recibidos	n.d.		n.d.	
3. Conversión de pasivos financieros en patrimonio neto (conversión de obligaciones, condonaciones de deudas)/Total	n.d.		n.d.	
4. (-) Distribución de dividendos/Capital escriturado	n.d.		n.d.	
4. (-) Distribución de dividendos/Capital (no exigido)	n.d.		n.d.	
4. (-) Distribución de dividendos/Prima de emisión	n.d.		n.d.	
4. (-) Distribución de dividendos/Reservas	-2.869	1	-750	1
4. (-) Distribución de dividendos/(Acciones y participaciones en patrimonio propias)	n.d.		n.d.	
4. (-) Distribución de dividendos/Resultados de ejercicios anteriores	n.d.		n.d.	
4. (-) Distribución de dividendos/Otras aportaciones de socios	n.d.		n.d.	
4. (-) Distribución de dividendos/Resultado del ejercicio	n.d.		n.d.	
4. (-) Distribución de dividendos/(Dividendo a cuenta)	n.d.		n.d.	
4. (-) Distribución de dividendos/Otros instrumentos de patrimonio neto	n.d.		n.d.	
4. (-) Distribución de dividendos/Ajustes por cambios de valor	n.d.		n.d.	
4. (-) Distribución de dividendos/Subvenciones, donaciones y legados recibidos	n.d.		n.d.	
4. (-) Distribución de dividendos/Total	-2.869	1	-750	1
5. Operaciones con acciones o participaciones propias (netas)/Capital escriturado	n.d.		n.d.	
5. Operaciones con acciones o participaciones propias (netas)/Capital (no exigido)	n.d.		n.d.	
5. Operaciones con acciones o participaciones propias (netas)/Prima de emisión	n.d.		n.d.	

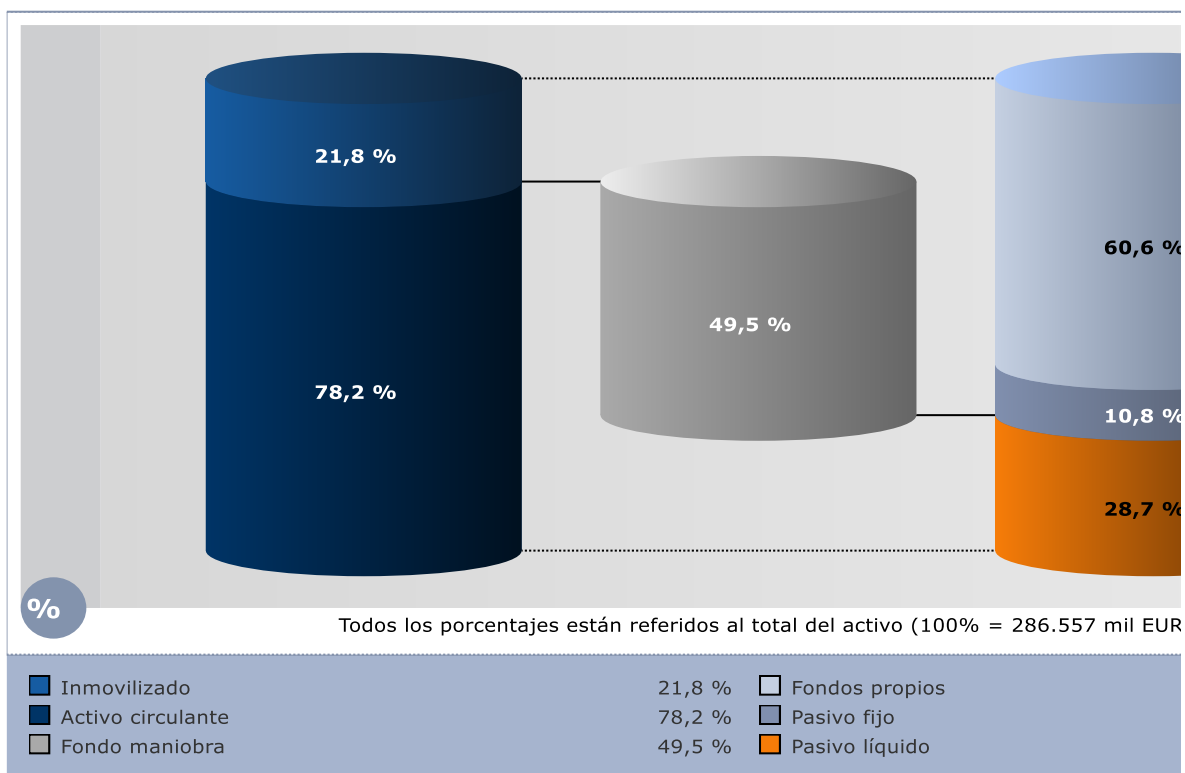
5. Operaciones con acciones o participaciones propias (netas)/Reservas	n.d.		n.d.
5. Operaciones con acciones o participaciones propias (netas)/(Acciones y participaciones en patrimonio propias)	n.d.		n.d.
5. Operaciones con acciones o participaciones propias (netas)/Resultados de ejercicios anteriores	n.d.		n.d.
5. Operaciones con acciones o participaciones propias (netas)/Otras aportaciones de socios	n.d.		n.d.
5. Operaciones con acciones o participaciones propias (netas)/Resultado del ejercicio	n.d.		n.d.
5. Operaciones con acciones o participaciones propias (netas)/(Dividendo a cuenta)	n.d.		n.d.
5. Operaciones con acciones o participaciones propias (netas)/Otros instrumentos de patrimonio neto	n.d.		n.d.
5. Operaciones con acciones o participaciones propias (netas)/Ajustes por cambios de valor	n.d.		n.d.
5. Operaciones con acciones o participaciones propias (netas)/Subvenciones, donaciones y legados recibidos	n.d.		n.d.
5. Operaciones con acciones o participaciones propias (netas)/Total	n.d.		n.d.
6. Incremento (reducción) de patrimonio neto resultante de una combinación de negocios/Capital escriturado	n.d.		n.d.
6. Incremento (reducción) de patrimonio neto resultante de una combinación de negocios/Capital (no exigido)	n.d.		n.d.
6. Incremento (reducción) de patrimonio neto resultante de una combinación de negocios/Prima de emisión	n.d.		n.d.
6. Incremento (reducción) de patrimonio neto resultante de una combinación de negocios/Reservas	26	1	n.d.
6. Incremento (reducción) de patrimonio neto resultante de una combinación de negocios/(Acciones y participaciones en patrimonio propias)	n.d.		n.d.
6. Incremento (reducción) de patrimonio neto resultante de una combinación de negocios/Resultados de ejercicios anteriores	n.d.		n.d.
6. Incremento (reducción) de patrimonio neto resultante de una combinación de negocios/Otras aportaciones de socios	n.d.		n.d.
6. Incremento (reducción) de patrimonio neto resultante de una combinación de negocios/Resultado del ejercicio	n.d.		n.d.
6. Incremento (reducción) de patrimonio neto resultante de una combinación de negocios/(Dividendo a cuenta)	n.d.		n.d.
6. Incremento (reducción) de patrimonio neto resultante de una combinación de negocios/Otros instrumentos de patrimonio neto	n.d.		n.d.
6. Incremento (reducción) de patrimonio neto resultante de una combinación de negocios/Ajustes por cambios de valor	n.d.		n.d.
6. Incremento (reducción) de patrimonio neto resultante de una combinación de negocios/Subvenciones, donaciones y legados recibidos	n.d.		n.d.
6. Incremento (reducción) de patrimonio neto resultante de una combinación de negocios/Total	26	1	n.d.
7. Otras operaciones con socios o propietarios/Capital escriturado	-213	1	n.d.
7. Otras operaciones con socios o propietarios/Capital (no exigido)	n.d.		n.d.
7. Otras operaciones con socios o propietarios/Prima de emisión	n.d.		n.d.
7. Otras operaciones con socios o propietarios/Reservas	-4.540	1	n.d.

7. Otras operaciones con socios o propietarios/(Acciones y participaciones en patrimonio propias)

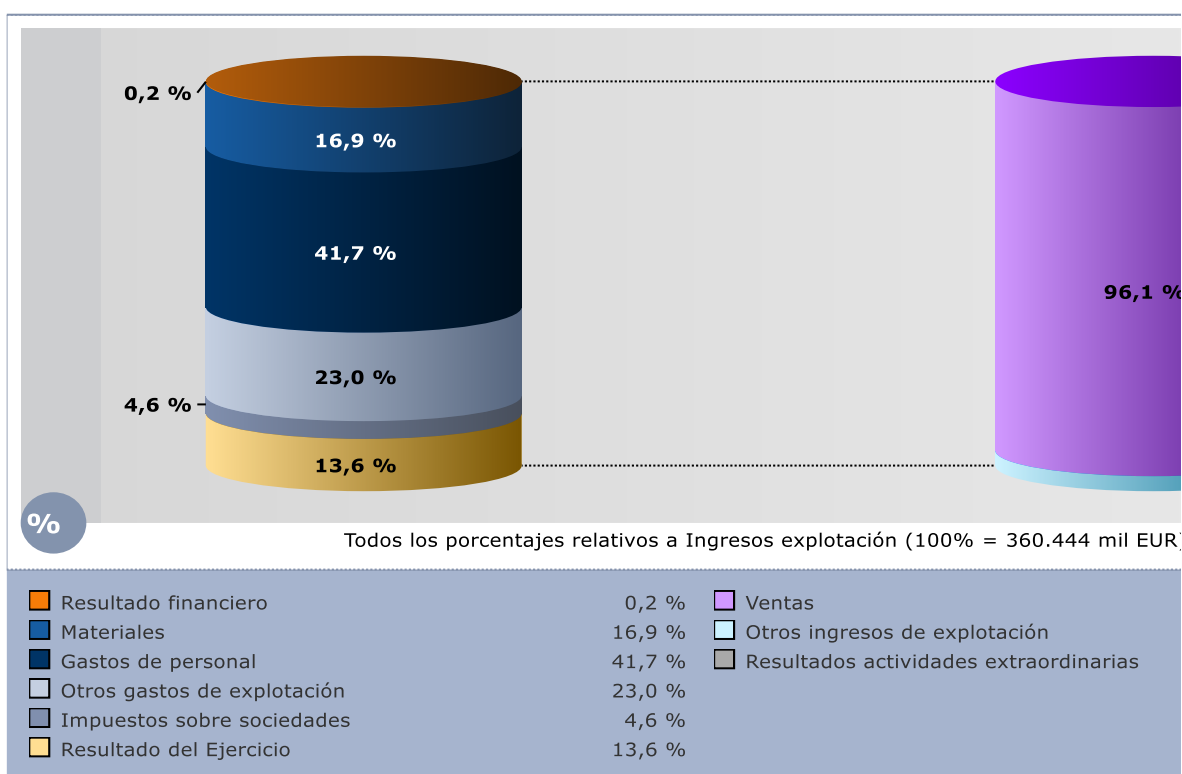
	n.d.		n.d.
7. Otras operaciones con socios o propietarios/Resultados de ejercicios anteriores	n.d.		n.d.
7. Otras operaciones con socios o propietarios/Otras aportaciones de socios	-702	1	-454 1
7. Otras operaciones con socios o propietarios/Resultado del ejercicio	n.d.		n.d.
7. Otras operaciones con socios o propietarios/(Dividendo a cuenta)	-22	1	-780 1
7. Otras operaciones con socios o propietarios/Otros instrumentos de patrimonio neto	n.d.		n.d.
7. Otras operaciones con socios o propietarios/Ajustes por cambios de valor	n.d.		n.d.
7. Otras operaciones con socios o propietarios/Subvenciones, donaciones y legados recibidos	n.d.		n.d.
7. Otras operaciones con socios o propietarios/Total	-5.476	2	-1.234 2
III Otras variaciones del patrimonio neto/Capital escriturado	n.d.		n.d.
III Otras variaciones del patrimonio neto/Capital (no exigido)	n.d.		n.d.
III Otras variaciones del patrimonio neto/Prima de emisión	n.d.		n.d.
III Otras variaciones del patrimonio neto/Reservas	22.562	6	24.720 6
III Otras variaciones del patrimonio neto/(Acciones y participaciones en patrimonio propias)	n.d.		n.d.
III Otras variaciones del patrimonio neto/Resultados de ejercicios anteriores	-457	2	826 2
III Otras variaciones del patrimonio neto/Otras aportaciones de socios	n.d.		n.d.
III Otras variaciones del patrimonio neto/Resultado del ejercicio	-28.680	7	-26.300 7
III Otras variaciones del patrimonio neto/(Dividendo a cuenta)	-467	1	n.d.
III Otras variaciones del patrimonio neto/Otros instrumentos de patrimonio neto	n.d.		n.d.
III Otras variaciones del patrimonio neto/Ajustes por cambios de valor	n.d.		n.d.
III Otras variaciones del patrimonio neto/Subvenciones, donaciones y legados recibidos	n.d.		n.d.
III Otras variaciones del patrimonio neto/Total	-7.043	2	-754 3
SALDO FINAL DEL EJERCICIO/CAPITAL ESCRITURADO	9.529	7	9.742 7
SALDO FINAL DEL EJERCICIO/CAPITAL (NO EXIGIDO)	n.d.		n.d.
SALDO FINAL DEL EJERCICIO/PRIMA DE EMISIÓN	242	1	242 1
SALDO FINAL DEL EJERCICIO/RESERVAS	75.255	7	60.077 7
SALDO FINAL DEL EJERCICIO/(ACCIONES Y PARTICIPACIONES EN PATRIMONIO PROPIAS)	n.d.		n.d.
SALDO FINAL DEL EJERCICIO/RESULTADOS DE EJERCICIOS ANTERIORES	2.274	1	2.731 2
SALDO FINAL DEL EJERCICIO/OTRAS APORTACIONES DE SOCIOS	4.456	1	5.158 1
SALDO FINAL DEL EJERCICIO/RESULTADO DEL EJERCICIO	28.565	7	28.680 7
SALDO FINAL DEL EJERCICIO/(DIVIDENDO A CUENTA)	-1.472	2	-780 1
SALDO FINAL DEL EJERCICIO/OTROS INSTRUMENTOS DE PATRIMONIO NETO	n.d.		n.d.
SALDO FINAL DEL EJERCICIO/AJUSTES POR CAMBIOS DE VALOR	n.d.		n.d.
SALDO FINAL DEL EJERCICIO/SUBVENCIONES, DONACIONES Y LLEGADOS RECIBIDOS	919	3	1.003 2
SALDO FINAL DEL EJERCICIO/TOTAL	119.769	7	106.853 7

Ratios Informa

Ratios Informa (PGC 2007)				
Ratios de Equilibrio				
Fondo de Maniobra (€)	141.747.122	46	98.182.398	44
Ratio de Fondo de Maniobra	0,49	46	0,44	44
Ratio de Solidez	2,75	46	2,12	42
Periodo medio de Cobro (días)	0,00	46	0,00	44
Periodo medio de Pago (días)	0,00	46	0,00	44
Ratios de Liquidez				
Ratio de Liquidez (%)	272,43	46	261,89	44
Ratio de Liquidez Inmediata (%)	60,54	46	62,96	44
Ratios de Endeudamiento				
Ratio de Porcentaje de Endeudamiento (%)	17,89	46	14,99	44
Ratio de Coste medio de la Financiación Externa	0,02	44	0,02	42
Ratio de Cobertura del Servicio de la Deuda	2,55	6	-1,28	6
Ratio de Cobertura de Intereses	76,58	46	56,20	44
Ratios Generales y de Actividad				
Ratio de Autofinanciación generada por las Ventas (%)	2,67	46	-4,52	44
Ratio de Autofinanciación generada por los Activos (%)	3,22	46	-5,37	44
Ratio de Punto Muerto	1,24	46	1,21	44
Ratio de Rotación de Activos	1,21	46	1,19	44
Rotación de Inventario (días)	12	36	17	33
Ratios de Resultados				
Rentabilidad Económica (ROA) (%)	23,16	46	20,88	44
Rentabilidad de Explotación (%)	26,47	46	24,96	44
Rentabilidad Financiera (ROE) (%)	38,16	46	33,24	44
EBIT y EBITDA				
EBIT	66.380.588	46	47.039.815	44
EBITDA	75.855.122	46	56.249.059	44
Estructura del balance 1 (2022)				

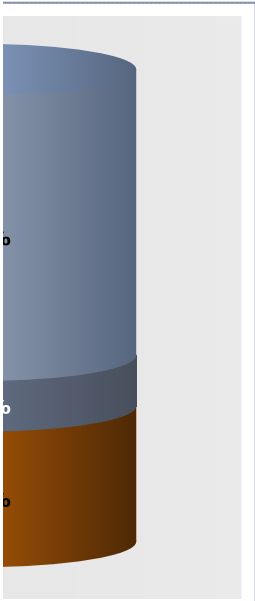


Estructura de la cuenta de pérdidas y ganancias 1 (2022)






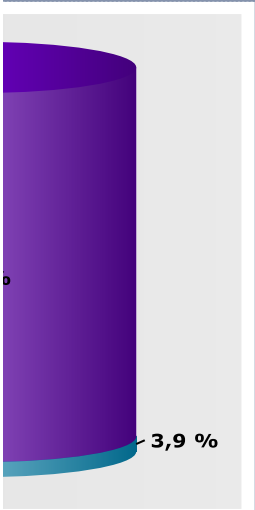




3)

60,6 %
10,8 %
28,7 %





)

96,1 %
3,9 %
0,0 %

Balance de Situación	2022	2021	(%) 2022
ANC	62.606.000,00 €	66.502.000,00 €	21,85%
AC	223.951.000,00 €	158.828.000,00 €	78,15%
II. Existencias	2.105.000,00 €	2.389.000,00 €	0,73%
III. Realizable	91.161.000,00 €	52.418.000,00 €	31,81%
VII. Efectivo	45.645.000,00 €	33.556.000,00 €	15,93%
Total Activo	286.557.000,00 €	225.330.000,00 €	100,00%
Informe SABI	286.557.000,00 €	225.330.000,00 €	

	2022	2021	Variación
Fondo de Maniobra	141.747.000,00 €	98.182.000,00 €	Porcentaje
En el SABI	141.747.122,00 €	98.182.398,00 €	% / T. Activo

Ratios		
Ratio de Liquidez	2,7243	Siendo > 2 significa que hay AC osiciosos,
R. Tesorería	1,6642	Es > 1 habiendo exceso de liquidez, posit
R. Disponibilidad	0,5553	Es > 0,3 posible pérdida de rentabilidad c
R. de Endeudamiento	0,3945	Siendo < 0,4 hay un exceso de capitales p
R. Autonomía	1,5352	Al ser > 1,5 hay una mayor solidez e inde
R. Solvencia o Garantía	2,5352	Como es > 1 tiene capacidad para hacer l
R. Calidad de la Deuda	0,2869	Cuanto más cercano a 0 mejor ya que so
R. Gastos Financieros s/ Ventas (%)	0,25%	Es < 0,4% no hay gastos financieros exce:

Periodo medio de cobro y pago	PMC	96,08	El PMC < PMP por l
	PMP	305,29	

Gastos financieros (-)	867.000,00 €
T. Ventas / Importe neto cifra de negocios	346.314.000,00 €
T. Compras / Aprovisionamientos (-)	60.830.000,00 €

Acreeedores comerciales y otras cuentas a pagar - Otras deudas con Administraciones Públicas (InformeSABI.B158)	50.879.000,00 €
---	-----------------

	Informe SABI (%)
Rentabilidad Económica (ROI) (%)	23,17%
Margen de beneficios	1,2085
Rotación de activos	0,1917
	Informe SABI (%)
Rentabilidad Financiera (ROE) (%)	28,25%
Apalancamiento	1,6359
Efecto Fiscal	0,7455

Es > 1 por lo que tienen beneficios, cuant
Baja rotación de activos, pero en este ca
El que viene en el S
Como es > 1 la deuda aumenta la rentab

Variación		2022	2021
- 3.896.000,00 €	PN	173.524.000,00 €	142.237.000,00 €
65.123.000,00 €	PC	82.204.000,00 €	60.646.000,00 €
- 284.000,00 €			
38.743.000,00 €	V. Acreedores comerciales y otras cuentas a pagar	55.085.000,00 €	41.180.000,00 €
12.089.000,00 €	PNC	30.829.000,00 €	22.447.000,00 €
61.227.000,00 €	Total Pasivo	286.557.000,00 €	225.330.000,00 €
	Informe SABI	286.557.000,00 €	225.330.000,00 €

43.565.000,00 €
44,37%
49,47%

, posible pérdida de rentabilidad
de pérdida de rentabilidad
del efectivo
propios
pendencia de la empresa respecto al capital externo
frente a sus obligaciones de pago
n capaces de hacer frente a los vencimientos a c/p
sivos

o tanto es correcto

to más alto mejor.
so es normal ya que el sector tecnología ofrecen más servicios que productos.
ABI está mal
Comprobación Resultado del ej. / Patrimonio Neto
ilidad financiera y por lo tanto es conveniente para esta

(%) 2022	Variación
60,55%	31.287.000,00 €
28,69%	21.558.000,00 €
	- €
19,22%	13.905.000,00 €
10,76%	8.382.000,00 €
100,00%	61.227.000,00 €

Activo	2022	% s/ Total	
A) Activo no corriente	62606	21,85%	El ANC está formado principa
I Inmovilizado intangible	11840	4,13%	
II Inmovilizado material	34178	11,93%	
III Inversiones inmobiliarias	4141	1,45%	
IV Inversiones en empresas del grupo y asociadas a largo plazo	1825	0,64%	
V Inversiones financieras a largo plazo	5233	1,83%	
VI Activos por impuesto diferido	5389	1,88%	
VII Deudas comerciales no corrientes	n.d.	#¡VALOR!	

B) Activo corriente	223951	78,15%	Dentro del AC consituye un 7
I Activos no corrientes mantenidos para la venta	n.d.	#¡VALOR!	
II Existencias	2105	0,73%	
III Deudores comerciales y otras cuentas a cobrar	91161	31,81%	
IV Inversiones en empresas del grupo y asociadas a corto plazo	78385	27,35%	
VI Periodificaciones a corto plazo	2535	0,88%	
VII Efectivo y otros activos líquidos equivalentes	45645	15,93%	
Total activo (A + B)	286557	100,00%	

Pasivo			
A) Patrimonio neto	173524	60,55%	El PN de las empresas de Má
A-1) Fondos propios	172333	60,14%	
I Capital	12798	4,47%	
II Prima de emisión	2458	0,86%	
III Reservas	99747	34,81%	
IV (Acciones y participaciones en patrimonio propias)	-500	-0,17%	
V Resultados de ejercicios anteriores	1414	0,49%	
VI Otras aportaciones de socios	10477	3,66%	
VII Resultado del ejercicio	49022	17,11%	
VIII (Dividendo a cuenta)	-3083	-1,08%	
IX Otros instrumentos de patrimonio neto	n.d.	#¡VALOR!	
A-2) Ajustes por cambios de valor	-5	0,00%	
A-3) Subvenciones, donaciones y legados recibidos	1195	0,42%	
B) Pasivo no corriente	30829	10,76%	
I Provisiones a largo plazo	150	0,05%	El PNC es de un 10,76% sobri
II Deudas a largo plazo	23413	8,17%	
III Deudas con empresas del grupo y asociadas a largo plazo	5542	1,93%	
IV Pasivos por impuesto diferido	1724	0,60%	
V Periodificaciones a largo plazo	n.d.	#¡VALOR!	
VI Acreedores comerciales no corrientes	n.d.	#¡VALOR!	

VII Deuda con características especiales a largo plazo

n.d.

#¡VALOR!

C) Pasivo corriente	82204	28,69%	En cuanto al PC de 28,7% s/ 1
I Pasivos vinculados con activos no corrientes mantenidos para la venta	n.d.	#¡VALOR!	
II Provisiones a corto plazo	743	0,26%	
III Deudas a corto plazo	17535	6,12%	
IV Deudas con empresas del grupo y asociadas a corto plazo	4771	1,66%	
V Acreedores comerciales y otras cuentas a pagar	55085	19,22%	
VI Periodificaciones a corto plazo	4070	1,42%	
VII Deuda con características especiales a corto plazo	n.d.	#¡VALOR!	
Total patrimonio neto y pasivo (A + B + C)	286557	100,00%	

'8,15% del Activo Total, este dato se debe principalmente a las subcuentas de Realizable con un 31,8%

laga es de un 60,55%, éste está formado principalmente por las subcuentas de Reservas en un 34,8%,

æ el Patrimonio total, y se debe principalmente a la subcuenta de Deudas a l/p en un 8,17% y deudas c

Total, lo conforma principalmente la subcuenta de Acreedores comerciales en un 19,2% y deudas a c/

, Inversiones en empresas del grupo y asociadas a c/p con un 27,35% y a la de Efectivo que es de un 1

Resultado del ej. 17,1% y también por el Capital Social (4,5%) y otras aportaciones de los socios (3,7%

6%.

)

Activo	2022	2021	Variación Absoluta
A) Activo no corriente	62606	66502	-3896
I Inmovilizado intangible	11840	13056	-1216
II Inmovilizado material	34178	36475	-2297
III Inversiones inmobiliarias	4141	4440	-299
IV Inversiones en empresas del grupo y asociadas a largo plazo	1825	2040	-215
V Inversiones financieras a largo plazo	5233	4947	286
VI Activos por impuesto diferido	5389	5544	-155
VII Deudas comerciales no corrientes	n.d.	n.d.	#¡VALOR!
B) Activo corriente	223951	158828	65123
I Activos no corrientes mantenidos para la venta	n.d.	n.d.	#¡VALOR!
II Existencias	2105	2389	-284
III Deudores comerciales y otras cuentas a cobrar	91161	52418	38743
IV Inversiones en empresas del grupo y asociadas a corto plazo	78385	63700	14685
VI Periodificaciones a corto plazo	2535	2138	397
VII Efectivo y otros activos líquidos equivalentes	45645	33556	12089
Total activo (A + B)	286557	225330	61227

Pasivo			
A) Patrimonio neto	173524	142237	31287
A-1) Fondos propios	172333	140916	31417
I Capital	12798	12722	76
II Prima de emisión	2458	2458	0
III Reservas	99747	84453	15294
IV (Acciones y participaciones en patrimonio propias)	-500	n.d.	#¡VALOR!
V Resultados de ejercicios anteriores	1414	922	492
VI Otras aportaciones de socios	10477	5728	4749
VII Resultado del ejercicio	49022	35931	13091
VIII (Dividendo a cuenta)	-3083	-1299	-1784
IX Otros instrumentos de patrimonio neto	n.d.	n.d.	#¡VALOR!
A-2) Ajustes por cambios de valor	-5	-6	1
A-3) Subvenciones, donaciones y legados recibidos	1195	1328	-133
B) Pasivo no corriente	30829	22447	8382
I Provisiones a largo plazo	150	555	-405
II Deudas a largo plazo	23413	18906	4507
III Deudas con empresas del grupo y asociadas a largo plazo	5542	1203	4339
IV Pasivos por impuesto diferido	1724	1782	-58
V Periodificaciones a largo plazo	n.d.	n.d.	#¡VALOR!
VI Acreedores comerciales no corrientes	n.d.	n.d.	#¡VALOR!

VII Deuda con características especiales a largo plazo	n.d.	n.d.	#¡VALOR!
C) Pasivo corriente	82204	60646	21558
I Pasivos vinculados con activos no corrientes mantenidos para la venta	n.d.	n.d.	#¡VALOR!
II Provisiones a corto plazo	743	2973	-2230
III Deudas a corto plazo	17535	12387	5148
IV Deudas con empresas del grupo y asociadas a corto plazo	4771	1290	3481
V Acreedores comerciales y otras cuentas a pagar	55085	41180	13905
VI Periodificaciones a corto plazo	4070	2815	1255
VII Deuda con características especiales a corto plazo	n.d.	n.d.	#¡VALOR!
Total patrimonio neto y pasivo (A + B + C)	286557	225330	61227

Variación Relativa

-5,86% Por un lado el ANC disminuye un 5,8% debido a la disminución de las subcuentas de Inr

-9,31%

-6,30%

-6,73%

-10,54%

5,78%

-2,80%

#¡VALOR!

41,00% Por otro lado el AC aumenta un 41% respecto al año anterior debido al aumento en el f

#¡VALOR!

-11,89%

73,91%

23,05%

18,57%

36,03%

27,17%

22,00%

22,29%

0,60%

0,00%

18,11%

#¡VALOR!

53,36%

82,91%

36,43%

137,34%

#¡VALOR!

-16,67%

-10,02%

37,34% El PNC aumenta un 37,3% debido al aumento significativo de las deudas con empresas

-72,97%

23,84%

360,68%

-3,25%

#¡VALOR!

#¡VALOR!

#¡VALOR!

35,55% El PC también aumenta un 35,5% principalmente debido a las deudas con empresas de

#¡VALOR!

-75,01%

41,56%

269,84%

33,77%

44,58%

#¡VALOR!

27,17% Dando como resultado final que el patrimonio total aumenta un 27,17% respecto al 20.

novilizados, inversiones inmobiliarias, inversiones en empresas del grupo y asociadas a l/p y a los activ

Realizado de un 74% principalmente, aunque también aumenta las inversiones en empresas del grupo

del grupo y asociadas a l/p de un 360% respecto al año anterior y también las deudas a l/p en un 23,8

l grupo y asociadas a c/p que ha aumentado un 270% respecto al año anterior. La única subcuenta que

21, sobre todo debido al aumento de clientes y deudores que se ha mencionado anteriormente.

os por impuesto diferido, la única subcuenta que aumenta es la de inversiones financieras a l/p.

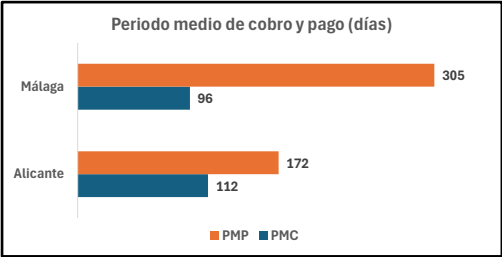
y asociadas a c/p del 23% y el aumento de la tesorería del 36%. El único que disminuye son las exister

%. Cabe mencionar que hay una subcuenta que disminuye significativamente y es la de provisiones a

icias en un 12%, lo que es positivo ya que refleja que estas se han vendido.

Balance de Situación	2022		2022
Activo No Corriente	62.606.000,00 €	Patrimonio Neto	173.524.000,00 €
Activo Corriente	223.951.000,00 €	Pasivo Corriente	82.204.000,00 €
Fondo de Maniobra		Pasivo No Corriente	30.829.000,00 €

	Alicante	Málaga
PMC	112	96
PMP	172	305



2022	2021	2022	2021
223.951 €	158.828 €	82.204 €	60.646 €
62.606 €	66.502 €	30.829 €	22.447 €
		173.524 €	142.237 €

AC	223.951.000,00 €	82.204.000,00 €	82.204.000,00 €	PNC
ACN	62.606.000,00 €	141.747.000,00 €	30.829.000,00 €	PNC
			173.524.000,00 €	PC

Activo No Corriente 62606000
Activo Corriente 223951000
Patrimonio Neto 173524000
Pasivo No Corriente 30829000
Pasivo Corriente 82204000
Fondo de Maniobra 141747000

(%) 2022	(%) 2022
21,85%	60,55%
78,15%	10,76%
	28,69%

