

ANEXOS

FICHA DE CATA

DATOS PERSONALES:

EDAD

Entre 18 y 25 Entre 26 y 40 Entre 41 y 65 Más de 65

SEXO

Masculino Femenino

¿Consume galletas?

Nunca Ocasionalmente Frecuentemente

INSTRUCCIONES:

- Evalúe siempre las muestras en el orden establecido en la tabla.
- Espere al menos 30 segundos entre las muestras y beba agua.
- Para evaluar cada uno de los parámetros, la puntuación será del 1 al 7 según la siguiente escala:

1. Me disgusta muchísimo
2. Me disgusta bastante
3. Me disgusta ligeramente
4. Ni me gusta ni me disgusta
5. Me gusta ligeramente
6. Me gusta bastante
7. Me gusta muchísimo

Referencia	AROMA	COLOR	TEXTURA	SABOR	DULZOR	APRECIACIÓN GLOBAL
527						
325						
183						
701						

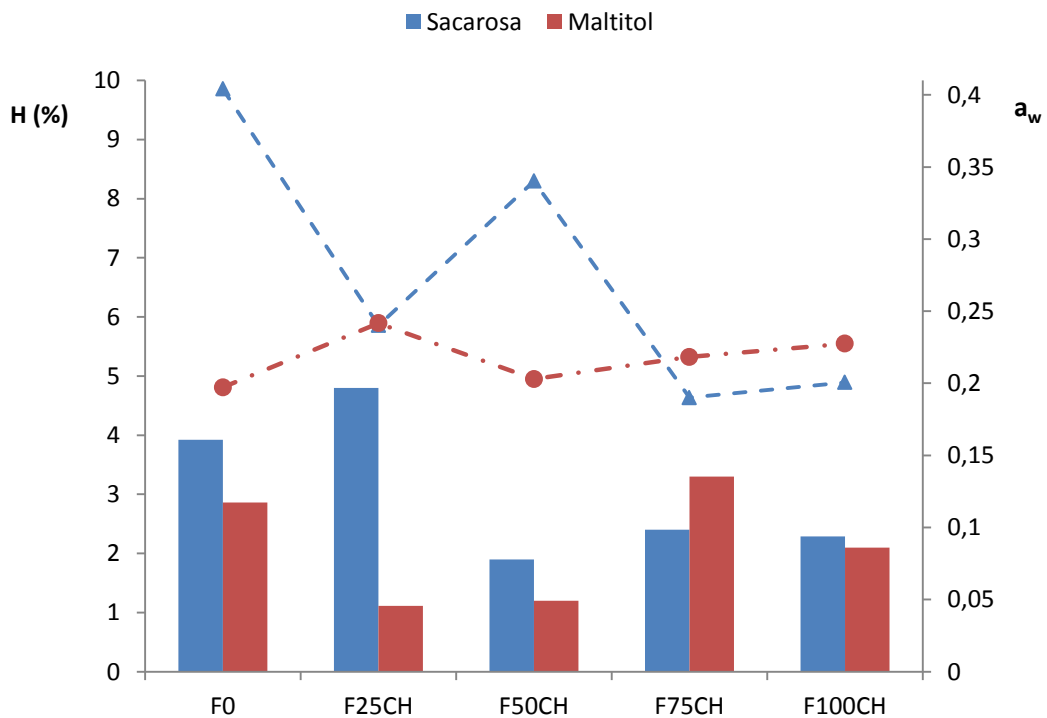
¿Compraría este producto?

527 _____ 325 _____ 183 _____ 701 _____

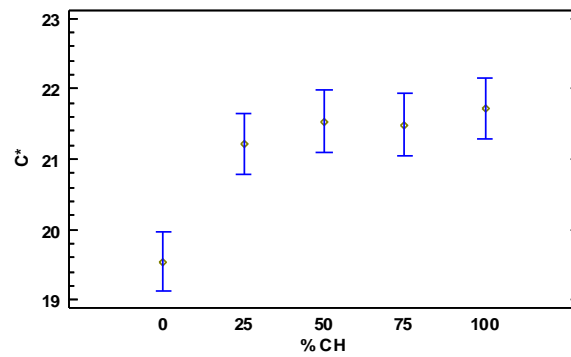
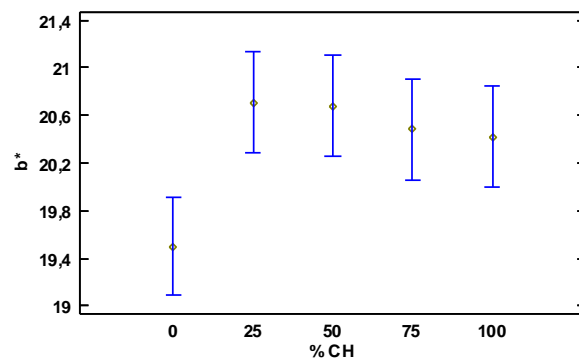
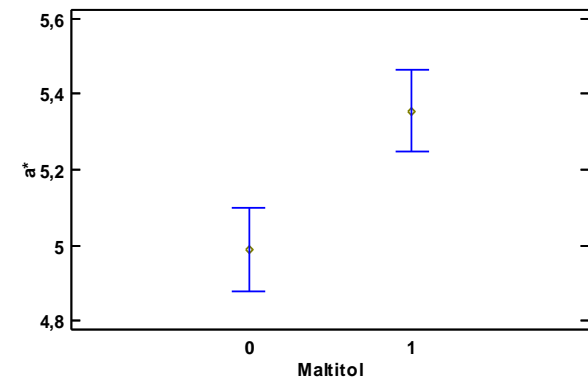
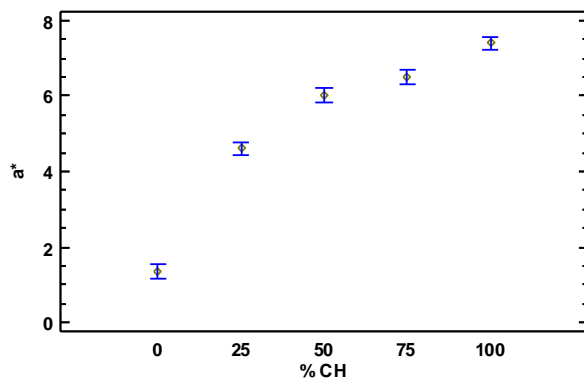
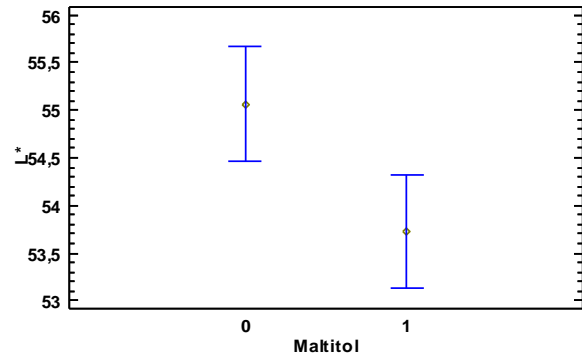
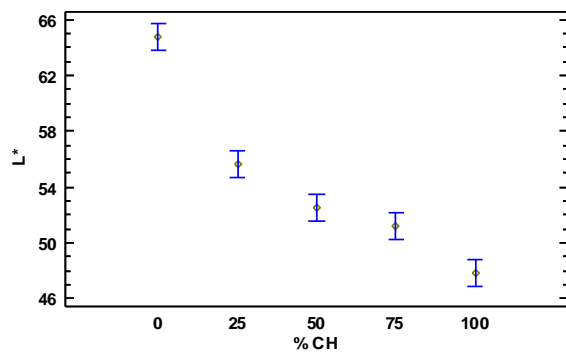
COMENTARIOS: _____

PROPIEDADES FISICOQUÍMICAS DE LAS MASAS DE GALLETAS

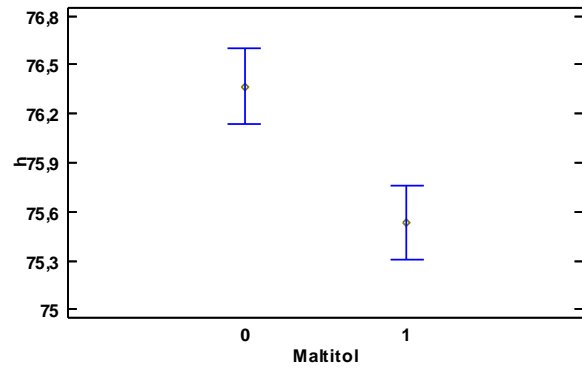
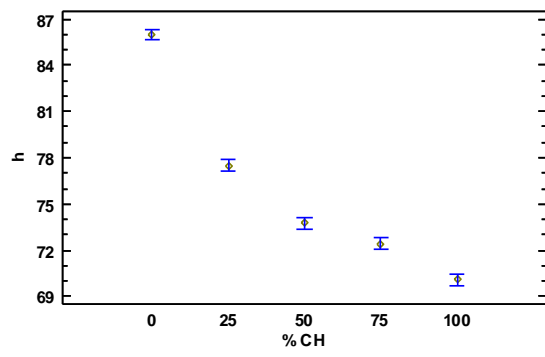
Formulación	Humedad	Diámetro (cm)	Espesor (cm)	Peso (g)	a _w
F0	16,2 (0,3)	5,92 (0,04)	0,64 (0,03)	22,5 (1,15)	0,8166
F0M	11,6 (0,5)	5,85 (0,05)	0,61 (0,02)	19,9 (0,6)	0,8549
F25CH	15,39 (0,15)	5,88 (0,04)	0,52 (0,03)	19,0 (0,8)	0,8144
F25CHM	13,1 (0,3)	5,89 (0,04)	0,55 (0,05)	19,3 (1,2)	0,8317
F50CH	12,15 (0,14)	5,88 (0,04)	0,63 (0,03)	21,1 (0,9)	0,8058
F50CHM	12,17 (0,04)	5,86 (0,05)	0,55 (0,05)	19,1 (0,6)	0,8063
F75CH	13,1 (1,9)	5,88 (0,04)	0,62 (0,02)	20,1 (0,7)	0,7967
F75CHM	9,4 (0,2)	5,88 (0,09)	0,6 (0,03)	21,01 (0,97)	0,7792
F100CH	11,62 (0,09)	5,856 (0,098)	0,56 (0,05)	17,9 (2,5)	0,7900
F100CHM	11,2 (2,6)	5,93 (0,05)	0,61 (0,02)	20,7 (0,5)	0,7767



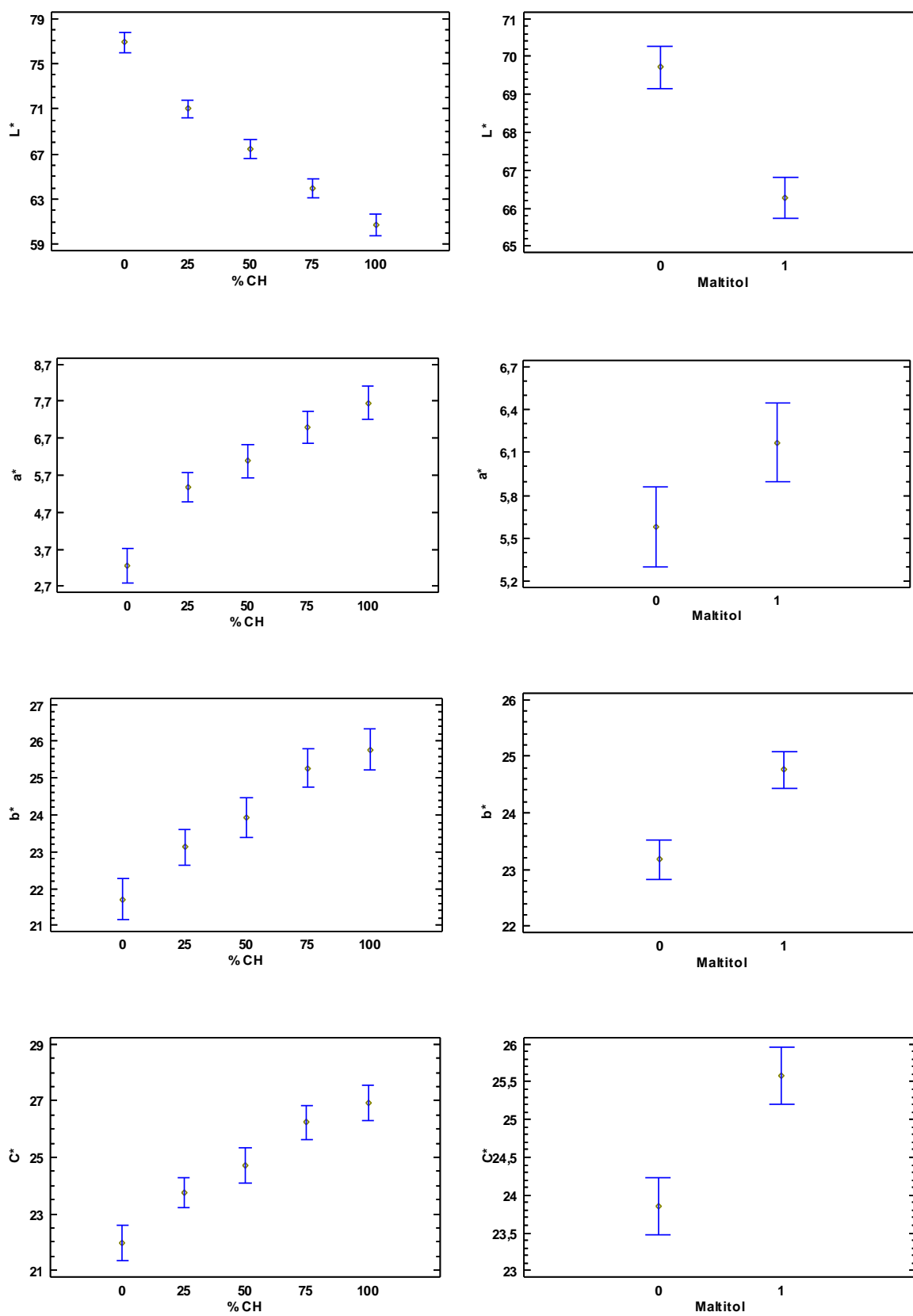
ANÁLISIS DE COLOR EN LAS MASAS DE GALLETAS



ANÁLISIS DE COLOR EN LAS MASAS DE GALLETAS (*cont.)



ANÁLISIS DE COLOR EN GALLETAS



ANÁLISIS DE COLOR EN GALLETAS (*cont.)

