



UNIVERSITAT  
POLITÈCNICA  
DE VALÈNCIA

**SEGURIDAD CIUDADANA Y DESARROLLO  
ECONÓMICO-SOCIAL EN LA PROVINCIA DE  
RÍO NEGRO. PATAGONIA ARGENTINA.**

MIGUEL DARIO ABADOVSKY

Director: Dr. José María García Álvarez-Coque.

ARGENTINA

Diciembre de 2015

**UNIVERSIDAD POLITÉCNICA DE VALENCIA**

Departamento de Economía y Ciencias Sociales

**SEGURIDAD CIUDADANA Y DESARROLLO  
ECONÓMICO-SOCIAL EN LA PROVINCIA DE  
RÍO NEGRO. PATAGONIA ARGENTINA.**

Tesis para obtener el título de doctor

*Programa de Innovación, Desarrollo Territorial y Competitividad*

*Argentina*

**MIGUEL DARIO ABADOVSKY**

**Director: Dr. José María García Álvarez-Coque.**

**Diciembre de 2015**

**Argentina**

## **Agradecimientos**

Para: Amiel, Yusara y Francisco, por estar siempre, sobre todo en los momentos más difíciles. A José María por confiar en mí.

## Índice.

Índice.....	4
Resumen.....	6
Introducción. ....	9
Hipótesis y objetivos.....	11
Capítulo I. Estado de la cuestión.....	12
I.1 La Historia y la Economía de la Región en Estudio.....	12
I.2.Marco Teórico.....	16
I.2.1Sociedad, Estado y Delincuencia.....	16
I.2.2 Ciencias y Criminología.....	21
I.2.3 Delitos y Desarrollo.....	26
I.2.4 Criminología, Seguridad Ciudadana y Estadísticas.....	31
I.2.5. Criminología, Seguridad Ciudadana y Econometría.....	36
I.2.5.1 Modelo Teórico.....	48
Capítulo II. Historia de Río Negro.....	52
II.1. Orígenes del Modelo Territorial.....	52
II.2. Poblamiento del Territorio.....	60
II.3. Las infraestructuras como condicionantes de la Distribución Poblacional. ....	69
II.4. División Sub Regional y Distribución Poblacional.....	75
II.5. Características de las Sub Regiones.....	84
II.5.1. Modelos económicos entre1930 y 2012. ....	84
II.5.2. Modelos económicos entre1975 y 2002. ....	88
II.5.3. Modelos económicos entre 2003 y 2012 ....	93
II.5.4. Región de la Meseta. ....	95
II.5.4.1.Región de la Meseta en la etapa del modelo agro-exportador.....	98
II.5.4.2. Región de la Meseta en la etapa de sustitución de importaciones.....	100
II.5.4.3. Región de la Meseta en la etapa del Capitalismo Financiero.....	102
II.5.4.4. Región de la Meseta en la etapa Posconvertibilidad.....	103
II.5.5. Región de los Valles. ....	104
II.5.5.1. Región de los Valles en la etapa del modelo agro-exportador.....	109
II.5.5.2. Región de los Valles en la etapa de sustitución de importaciones...	112
II.5.5.3.Región de los Valles en la etapa del Capitalismo Financiero. ....	118

II.5.5.4.Región de los Valles en la etapa Posconvertibilidad. ....	119
II.5.6. Región Andina. ....	122
II.5.6.1.Región Andina en la etapa del modelo agro-exportador. ....	123
II.5.6.2.Región Andina en la etapa de sustitución de importaciones. ....	124
II.5.6.3.Región Andina en la etapa del Capitalismo Financiero. ....	126
II.5.6.4.Región Andina en la etapa Posconvertibilidad. ....	127
II.6. Resumen y Comentarios. ....	128
Capítulo III Marco general, aspectos metodológicos y construcción de variables .....	133
III.1. Variables.....	139
III.1.1. Delincuencia. ....	139
III.1.2. Sentencia, Arresto y Condena.....	171
III.1.3. Desocupación. ....	185
III.1.4. Distribución del Ingreso.....	188
III.1.5. Datos de Población.....	197
III.1.6. Nivel de Instrucción.....	202
III.1.7. Gasto Público por Sector.....	207
III.1.8. Producto bruto Geográfico.....	214
III.2.Aplicación de Modelos de Recesión y Correlación.....	220
Capítulo IV. Análisis Finales y Conclusiones.....	227
IV.1. Análisis Finales .....	227
IV.2. Resultados de aplicación de los modelos.....	233
IV.3. Conclusiones.....	236
V. Bibliografía y Fuentes.....	241
VI. Enumeración de Tablas, Gráficos, Esquemas y Mapas. ....	257
VII. Anexos.	
VII.1. Anexos I: Delitos contra la Propiedad por Zona, Departamento, Año y Tipo en Río Negro. Periodo 1995-2012.....	271
VII.2. Anexo II: Delitos contra la Libertad por Zona, Departamento, Año y Tipo en Río Negro. Periodo 1995-2012.....	536
VII.3. Anexo III: Delitos contra las Personas por Zona, Departamento, Año y Tipo de Delito. Río Negro. Periodo 1995-2012.....	558
VII.4. Anexo IV: Análisis de Regresión Lineal InfoStat.....	594

## **Resumen**

La inseguridad ciudadana constituye la principal preocupación de los habitantes de América Latina, de Argentina y también de la provincia de Río Negro. Sus complejas causas obligan a realizar una investigación sobre los hechos históricos del territorio, la evolución de la teoría y las estadísticas, con el fin de interpretar el estado y desarrollo de los acontecimientos.

En el periodo de estudio 1995-2012 la provincia de Río Negro creció en su economía y redujo sus niveles de desigualdad, mejoró el desempleo y la tasa de escolaridad. Sin embargo, no mejoraron las tasas de delincuencia y con ello, no logró reducir la sensación de inseguridad en la población. Concomitantemente las variables que desalientan la delincuencia (para el enfoque utilitarista) han descendido en todo el período y este descenso es mucho mayor para el último año.

No cabe duda de que la utilización adecuada de los aportes al conocimiento que se revelan en el presente trabajo, genera nuevas preguntas que deberán buscar respuestas en posteriores investigaciones.

## **SUMMARY**

The insecurity among the population, is the most important concern for the inhabitants of Latin America, Argentina, and also Rio Negro State. Its complex causes make do an investigation about the historical facts of the territory, the evolution of the theory and statistics in order to understand the condition and development of the events.

During the period 1995-2012, the province of Río Negro had an economic growth and reduced its inequality levels; it improved the unemployment conditions and the education rate. However, the crime rates did not diminish, thus, the population`s feeling of insecurity could not be reduced. Concomitantly, those variables that discourage crime (for the utilitarian approach) have gone down al through the period, and this descent is much higher for the last year.

Undoubtedly, a right use of the contributions in this paper, brings about new questions that will have to look for answers in subsequent research.

## **Resum**

La inseguretat ciutadana constitueix la principal preocupació dels habitants d'Amèrica Llatina, d'Argentina i també de la província de Riu Negre. Els seus complexes causes obliguen a realitzar una investigació sobre els fets històrics del territori, l'evolució de la teoria i les estadístiques, per tal d'interpretar l'estat i desenvolupament dels esdeveniments.

En el període d'estudi 1995-2012 la província de Riu Negre va créixer en la seua economia i va reduir els seus nivells de desigualtat, va millorar la desocupació i la taxa d'escolaritat. No obstant això, no van millorar les taxes de delinqüència i amb això, no va aconseguir reduir la sensació d'inseguretat a la població. Concomitantment les variables que desanimen la delinqüència (per l'enfocament utilitarista) han baixat en tot el període i aquest descens és molt més gran per a l'últim any.

No hi ha dubte que la utilització adequada de les aportacions al coneixement que es revelen en el present treball, genera noves preguntes que hauran de buscar respostes en posteriors investigacions.



## **Introducción**

Los problemas de seguridad que enfrentan gran parte de las ciudades en la actualidad no pueden comprenderse sin una necesaria historización de los procesos económicos, políticos y sociales desplegados por el modo de producción capitalista que tiene como consecuencia un modelo hegemónico a nivel mundial puesto en práctica por actores locales. Río Negro no escapó a esta situación.

El camino de la seguridad remite, lógicamente, al desenvolvimiento de la cuestión criminal. Ésta debe entenderse como un proceso de evolución continua, producto de un modo cultural histórico-espacial, a la cola de procesos en los cuales se ha avanzado irregularmente mediante progresos, saltos, incluso rupturas o cambios de paradigma.

Evidentemente un área totalmente sensible para la sociedad es la seguridad. Toda sociedad democrática tiene la obligación de garantizar los derechos y una atención judicial equitativa a sus habitantes y esto es un derecho básico elemental. Asimismo, mejorar los niveles de seguridad de la población tiene impactos favorables sobre la sociedad sobre la economía y entre muchos otros aspectos la inseguridad tiene un impacto muy visible sobre la gobernabilidad democrática (PNUD 2005).

La democratización argentina sigue las concepciones teóricas que sostuvieron en ubicar la “cuestión militar” en el centro del análisis de los procesos de transición. También se conserva una noción de Estado de sesgo manifestado por Thomas Hobbes, como árbitro final de los conflictos sociales donde la existencia de un pacto del pueblo con la autoridad soberana viabiliza la paz y la puesta en valor de la definición de Max Weber, donde el Estado tiene el monopolio del uso legítimo de la coacción física sobre un territorio (Kaminsky y Galeano; 2008).

Como describe el informe del Programa de Naciones Unidas para el Desarrollo, “durante los últimos años, la inseguridad ciudadana ha incrementado su relevancia entre las preocupaciones de los ciudadanos de América Latina en general y de Argentina, en particular” (...) “convirtiéndose la inseguridad en la principal preocupación de los argentinos” (PNUD; 2008, 11). Sobre esta base de prioridades el PNUD llevó y está llevando a cabo diversas acciones con el propósito de ayudar a la comprensión y análisis del problema.

La delictividad como suceso complejo depende de variables que no son fácilmente observables (Lederman, 2002). Aún así se intenta comprender y sistematizar sus determinantes, analizar la conducta de los indicadores delictivos, con los cuales se puede arribar a la construcción de patrones que permitan identificar relaciones básicas, pero previamente requieren conocer factores históricos, factores económicos y factores socio-demográficos. (Galindo & Catalan, 2007)

De manera explícita, entre los factores económicos, se encuentran el desempleo, el producto bruto geográfico, la desigualdad de ingresos y el nivel de marginación. Por parte de los factores socio-demográficos se toma en cuenta el nivel de escolaridad, la densidad de la población, el porcentaje de jóvenes entre la población y el sexo. También el tamaño de las ciudades y el nivel de urbanización pueden influir de manera considerable (Benavente, 2006).

El presente trabajo de investigación analiza la conjunción de tres esferas: seguridad, económica-social y política, incluidas en un contexto histórico dentro de la provincia de Río Negro en la Norpatagonia Argentina. Se sigue la impronta shumpeteriana que responde a tres aspectos fundamentales del análisis económico: la historia, la teoría y la estadística. Para ello se indaga sobre los hechos delictivos (medidos con las denuncias efectivamente realizadas) y su relación con variables económicas, socio-demográficas y presupuestarias; en el período que va desde el año 1995 a 2012.

En el Capítulo I se analiza el estado de la cuestión en distintas fases. Por un lado historia y la economía de la región en estudio; por el otro el marco teórico que abarca: la sociedad, el Estado y la delincuencia; las ciencias y criminología; delitos y desarrollo; criminología, seguridad ciudadana y estadísticas; criminología, seguridad ciudadana y econometría; y, por último, un modelo teórico que define la ecuación del delito.

En el Capítulo II se indaga sobre la historia de la provincia, prestando atención a las consecuencias que las políticas económicas nacionales tuvieron en cada zona.

En el capítulo III se desarrollan los aspectos metodológicos y se construyen y aplican las variables.

Por último en el capítulo IV se realiza un análisis de los resultados que permiten cerrar con las conclusiones.

**Hipotesis:**

La delincuencia en la provincia de Río Negro depende del efecto de disuasión, de la asignación de recursos del gobierno y de la realidad económica y social.

**Objetivo General:**

Analizar en la provincia de Río Negro la evolución del delito, en sus distintos tipos y su vinculación con variables económicas, sociales y estatales.

**Objetivos Específicos:**

- Analizar el contexto histórico rionegrino a partir de las políticas económicas nacionales y sus implicancias.
- Indagar en los modelos estadísticos que vinculan la seguridad con las variables económicas y sociales.
- Analizar los distintos tipos de delitos y la evolución en cada zona de la provincia en el período 1995-2012.
- Investigar la relación de los delitos con la economía de Río Negro en el periodo 1995-2012.

## **Capítulo I. Estado de la Cuestión.**

### **I.1 La Historia y la Economía de la Región en Estudio**

El gran artefacto metodológico de las ciencias sociales actuales, está aportando realidades muy concretas que permiten establecer cómo funciona cada sociedad ciertamente en su contexto histórico, permitiendo establecer una serie de discusiones sobre el tema más allá de las ideologías.

En ese sentido y apoyados en Camino Vela (2011), podemos afirmar primero que los estudios historiográficos en Argentina han tenido una trayectoria centralista<sup>1</sup>. La mayor parte de las investigaciones responden a la política nacional o están puestas al servicio de ella, y sobre todo a los distritos con mayor peso electoral. En este sentido, los espacios subnacionales con menor densidad poblacional fueron relegados o se les extendieron las conclusiones obtenidas. Este problema dejó a la zona de nuestro interés con muy poca información debido al bajo caudal de investigaciones para la época que abordamos. Los pocos estudios realizados hasta la fecha pertenecen en su mayoría a investigadores propios de la zona e integrados a una universidad regional, la Universidad Nacional del Comahue, que data de cuatro décadas de antigüedad a pesar de lo cual, no se puede afirmar que la reducida bibliografía producida sea homogénea en su calidad y volumen.

La Universidad Nacional del Comahue está establecida en las provincias de Neuquén y Río Negro, con su rectorado y una buena parte de sus unidades académicas en la ciudad de Neuquén, capital de la provincia homónima. La organización interna está diseñada con varias unidades académicas: la Facultad de Derecho y Ciencias Sociales, en la ciudad de General Roca; las de Medicina y Ciencias de la Educación, en la ciudad de Cipolletti; el Centro Universitario Regional Zona Atlántica (CURZA), en la ciudad de Viedma<sup>2</sup> y el Centro Regional Universitario Bariloche (CRUB) en la ciudad de Bariloche, existiendo unidades menores en otras localidades como Villa Regina, Cinco Saltos y San Antonio Oeste. La dispersión y menor peso de la mayoría de estas unidades frente a las situadas en Neuquén, ha contribuido a una de las primeras

---

<sup>1</sup> Para el estado de la cuestión histórica en la región se sigue a este autor.

<sup>2</sup> Capital de la provincia de Río Negro.

características que pueden señalarse respecto a la producción histórica, sociológica, económica y politológica sobre Río Negro; la existencia de un desequilibrio a la baja respecto a la vecina provincia.

Neuquén cuenta con un volumen de estudios y de líneas de investigación sensiblemente mayor que Río Negro. Varias obras completas, desde los ochenta a la actualidad, se han dedicado a analizar de forma integral la historia de este espacio, con especial atención a la segunda mitad del siglo XX y principios del XXI, y teniendo a la política como uno de los ejes centrales.

En esta casa de altos estudios funcionan una serie de grupos y centros de estudios, entre los que debemos mencionar: Grupo de Estudio de Historia Social (GEHISo), dirigido por el Dr. Enrique Mases; Centro de Estudios de Historia Regional (CEHIR), dirigido por la Dra. Susana Bandieri y especializado en historia regional y económica; Centro de Estudios Históricos de Estado, Política y Cultura (CEHEPyC), dirigido por la Dra. Orietta Favaro y miembro del Consejo Latinoamericano de Ciencias Sociales (CLACSO); Grupo de Estudios Sociales Agrarios (GESA), dirigido por la Dra. Mónica Bendini; Centro de Estudios Institucionales Patagónicos (CEIP), dirigido por el Dr. Jorge Douglas Price y que aborda estudios y problemas institucionales y jurídicos; y a la línea sobre Salud Pública y sobre Políticas Sociales en Río Negro, dirigida por José Antonio Gomiz Gomiz desde el CURZA.

Los estudios económicos regionales realizados hasta la fecha pertenecen en su mayoría a investigadores de dicha universidad; a trabajos realizados por entes nacionales como Secretaría de Agricultura, Hidronor<sup>3</sup>, Consejo Federal de Inversiones (CFI) y organismos provinciales como la Secretaría de Planificación y el Ministerio de Producción de la Provincia de Río Negro y el Consejo de Planificación y Acción para el Desarrollo (COPADE) en la Provincia de Neuquén. También en Cipolletti, hay una filial de Fundación Mediterránea vinculada con el Instituto de Estudios sobre la Realidad Argentina y Latinoamericana (IERAL).

A partir de lo producido podemos constatar que los estudios históricos y socioeconómicos cuentan con varios trabajos para el período democrático, recolectando

---

<sup>3</sup> El Gobierno Nacional, mediante la Ley N°17318, en el año 1967, constituyó la empresa Hidroeléctrica Norpatagónica (Hidronor) con el fin de realizar los desarrollos hidroeléctricos en la región cuya sede principal zonal estaba en Cipolletti. Fue desmantelada en la década del '90 pero solo queda el centro de documentación.

solo algunas publicaciones para periodos previos y sobre todo para una de las actividades económicas centrales, la fruticultura. Se destacan los elaborados por: Mabel Manzanal (1980), Demetrio Taranda (1992 y 1994), Jong y Luís Tiscornia (1994); Gustavo Ferreira (2003), Graciela Landriscini (2004), Graciela Landriscini y Osvaldo Preiss (2007), Pablo Tagliani (2009), y Graciela Landriscini y Betiana Avella (2010). En lo referido a la política, se observa con claridad una línea dedicada al análisis de las políticas públicas rionegrinas, desde la ciencia política y con una mirada afincada en el presente.

Para gran parte del siglo XX, la producción documental sobre Río Negro se caracteriza por su diversidad. La revisión exhaustiva realizada por Camino Vela muestra que en la bibliografía existente sobre la provincia de Río Negro se mezclan historias no profesionales que rescatan diferentes aspectos de algunas localidades en particular; textos más abarcativos, con gran nivel de erudición, pero muy descriptivos de la historia de la provincia y estudios con mayor nivel científico, vinculados con el ámbito de producción de conocimiento universitario, del que se dio cuenta someramente. La extensión y dispersión de centros urbanos importantes en Río Negro fomenta esta tendencia. Como es natural, existen otros trabajos que abordan temáticas diversas de la historia de esta provincia de la Patagonia norte.

En la zona de estudio contamos con otra universidad pública nacional, la Universidad Nacional de Río Negro, creada bajo la Ley 26.330 promulgada el 19 de diciembre de 2007. Nace como oferta académica regional, incorporando recientemente las carreras de Licenciatura en Criminalística y Licenciatura en Seguridad Ciudadana lo que promete la incorporación de investigadores en la problemática concreta de la seguridad regional.

También funcionan en la región institutos de formación policial. En la ciudad de Neuquén, la Escuela Superior de Policía cuenta con biblioteca y algunos trabajos documentales referido a la actuación policial en la seguridad. Mientras que en Cipolletti funciona la Escuela de Oficiales, donde no hay bibliografía más allá de la necesaria para desarrollar la transferencia educativa.

Debemos destacar que a nivel nacional se creó el Instituto Nacional de Estudios Estratégicos de la Seguridad (INEES), en la órbita del Ministerio de Seguridad,

encomendándole como primera tarea la edición de los “Cuadernos de Seguridad” que contienen artículos, reseñas bibliográficas, debates, y acciones del Gobierno vinculadas al tema.

No obstante, la falta de investigaciones concretas sobre el tema a nivel regional es cubierta con la abundante bibliografía a nivel mundial; más específicamente sobre América Latina donde el deterioro de la seguridad ciudadana ha pasado a ser en los últimos tiempos uno de los temas centrales de preocupación de los ciudadanos. Por lo tanto, es ésta una de las cuestiones a resolver por los responsables políticos de principios de este siglo. Es así que organismos internacionales como PNUD (Programa de las Naciones Unidas para el Desarrollo), CEPAL (Comisión Económica para América Latina y Caribe), BID (Banco Interamericano de Desarrollo), ONU (Organización de las Naciones Unidas), OMS (Organización Mundial de la Salud), Universidades y Gobiernos de la Región realizaron innumerables congresos y publicaciones y los nuevos paradigmas sociales del milenio.

## **I.2 Marco Teórico**

### **I.2.1 Sociedad, Estado y Delincuencia**

Se puede partir de la afirmación: “No hay sociedades civilizadas complejas sin algún centro de autoridad dominadora coactiva, por limitado que sea su campo de acción (...) Las únicas sociedades sin Estados han sido primitivas” (Mann, 2006; 62).

Émile Durkeim (1995) establece que la delincuencia forma parte de la estructura normal de una sociedad donde el delito no se encuentra en la mayoría de las sociedades sino en todas. Aunque cambia en la forma de sus manifestaciones, lo normal es sencillamente que exista delincuencia y que cada sociedad fije los límites de aceptación. Más aún, la delincuencia constituye un factor de salud pública dado que es parte integrante de toda sociedad en donde el delito, dentro de los límites fijados, es normal porque una sociedad sin él sería completamente imposible.

Al mismo tiempo que se debe reconocer que “En la vida real la criminalidad es un fenómeno complejo, que con frecuencia implica una cadena de actos ilegales conducentes o de algún modo resultantes en el delito contra la persona o contra su derecho a disfrutar del patrimonio” (PNUD, 2009; 29).

Thomas Hobbes sostiene que “...un Estado ha sido instituido cuando una multitud de hombres convienen y pactan, cada uno con cada uno, que a un cierto hombre o asamblea de hombres se le otorgará, por mayoría, el derecho de representar a la persona de todos (es decir, de ser su representante). Cada uno de ellos, tanto los que han votado en pro como los que han votado en contra, debe autorizar todas las acciones y juicios de ese hombre o asamblea de hombres, lo mismo que si fueran suyos propios, al objeto de vivir apaciblemente entre sí y ser protegidos contra otros hombres. Las consecuencias de esa institución (Estado) derivan todos los derechos y facultades de aquel o de aquellos a quienes se confiere el poder soberano por el consentimiento del pueblo reunido” (Hobbes, 1651;73).

El Estado no surge por generación espontánea ni tampoco es creado, en el sentido que “alguien” formalice su existencia mediante un acto ritual. “La existencia del Estado deviene de un proceso formativo a través del cual aquél va adquiriendo un



complejo de atributos que en cada momento histórico presenta distinto nivel de desarrollo”. (Oszlak, 1997; 118). Esto supone la creación de una instancia y de un mecanismo capaz de articular y reproducir el conjunto de relaciones sociales establecidas dentro del ámbito material y simbólicamente delimitado por la nación

Los Estados modernos, desde su nacimiento han necesitado formalmente en su legitimación, de una ciencia e ideología del control, que ha sido la criminología, y de un instrumento apto para su ejercicio efectivo que es el penal. De este modo logra y mantiene un amplio margen en el ejercicio del control con propiedades para seleccionar, estigmatizar y marginar constantemente a grandes sectores de la población y para de esta forma mantenerla a toda ella dentro de la red del control (Bustos Ramirez, 1983).

Foucault introduce dentro del pensamiento filosófico el concepto de “biopoder”, al que define como: “...el conjunto de mecanismos por medio de los cuales aquello que, en la especie humana, constituye sus rasgos biológicos fundamentales, podrán ser parte de una política, una estrategia política, una estrategia general de poder; en otras palabras, como, a partir del siglo XVIII, la sociedad, las sociedades occidentales modernas, tomaron en cuenta el hecho biológico fundamental de que el hombre constituye una especie humana” (1978; 15). Este concepto de biopoder lo une al de biopolítica y ambos son utilizados para revelar el nuevo rol que mantiene el cuerpo social como artífice natural de la vida moderna. De esta manera, define las unidades de análisis que deben investigarse para que, quienes ejercen el gobierno, puedan dar respuestas y generar los mecanismos de defensa y estabilidad social, como forma racional de dar soluciones propias en función de los dispositivos, funcionamiento y ordenación biopolítica. En este escenario, la población se encuentra directamente afectada por procesos naturales (nacimientos, muertes, sexo, reproducción, enfermedades, pestes, etc.) los cuales alcanzaron un importante desarrollo investigativo que permitió lograr calidad en las políticas públicas, a partir de una correcta implementación. Exploración ésta que se encuentra en plena vigencia, permitiendo entrar en problemas que subyacen a la racionalidad de las prácticas gubernamentales.

Estas prácticas gubernamentales son “un proceso de gobierno, una técnica de administración, una modalidad de gestión; en otras palabras, una determinada manera de ejercer el poder” (Foucault, 1973; 36). En la obra *Las mayas del poder* y partiendo

del economista Carlos Marx afirma que: “No existe un poder, sino varios poderes (...) Poderes quiere decir formas de dominación (...) Todas estas formas de poder son heterogéneas (...) Así debemos hablar de poderes e intentar localizarlos en su especificidad histórica y geográfica” (Foucault, 1981; 239).

De esta forma, el poder del Estado no deriva de técnicas o medios de poder peculiares a él. Según Mann (2011) las técnicas de poder son principalmente de tres tipos: militares, económicas e ideológicas. Son una consecuencia lógica de todas las relaciones sociales. El Estado hace uso de todas ellas, sin añadir ningún cuarto medio propio de él mismo. Esto ha hecho más plausibles las teorías reduccionistas porque el Estado parece ser dependiente de recursos que se encuentran también de forma más general en la sociedad civil. Si son erróneas, no es porque el Estado manipule medios de poder negados a otros grupos. El Estado no es autónomo en este sentido. En realidad, el hecho de que los medios usados sean esencialmente también los medios usados en todas las relaciones sociales, asegura que los Estados raras veces se separen mucho de sus sociedades civiles.

A este modelo de relaciones sociales se le debe insertar, en el análisis, una serie de variables que generan relaciones determinantes en un mundo occidental y de corriente liberal. Estas vinculaciones se transforman en una red continua y múltiple de relaciones entre la población, el territorio y la riqueza, la que se constituirá en una ciencia que se denomina economía política y, al mismo tiempo, en un tipo de intervención característica del gobierno, en el campo de la economía y la población. “El paso de un arte de gobernar a una ciencia política, el paso de un régimen dominado por las estructuras de soberanía a un régimen dominado por las técnicas del gobierno, se da en el siglo XVIII en torno de la población y, por consiguiente, del nacimiento de la economía política” (Foucault, 1978; 133).

Un dato no menor es el enfoque de población y riqueza donde “la población tiene sus propias leyes de transformación, de desplazamiento, y está tan sometida como la riqueza misma a procesos naturales (...) de procesos que no son los mismos, pero sí del mismo tipo o, en todo caso, igualmente naturales, la población va a transformarse, al crecer, al decrecer, al desplazarse. Hay, por lo tanto, una naturalidad intrínseca a ella” (Foucault, 1978; 402).

El desarrollo del Estado entendido como arte racional de gobernar debe poder coordinar dos principios: uno de “competencia” (económico militar), y el otro de desarrollo del Estado de *Wohlfahrt* (riqueza-tranquilidad-felicidad); esto es lo que Foucault denomina "tecnología de las fuerzas estatales". A partir de la segunda mitad del siglo XVIII, surge lo que se denominó “*medizinische Polizei*, higiene pública o medicina social” dentro del marco de la biopolítica, donde la “población es tomada como un conjunto de seres vivos y coexistentes, que exhiben rasgos biológicos y patológicos particulares y, por consiguiente, corresponden a saberes y técnicas específicas”. Esta tecnología debe ocuparse de toda la población, en la cual un sector (los mercantilistas) tuvo un enriquecimiento diferencial y se lo reconoce como un elemento esencial de la fuerza de los Estados. “Para manejar esa población, hace falta entre otras cosas una política de salud capaz de disminuir la mortalidad infantil, prevenir las epidemias y disminuir los índices de endemia, intervenir en las condiciones de vida para modificarlas e imponerles normas (se trate de la alimentación, la vivienda o la urbanización de las ciudades) y garantizar la disponibilidad de equipamientos médicos suficientes” (Foucault, 1978; 415). Por consiguiente, el Estado debe gestionar en este campo y tomar “a su cargo una serie de intervenciones y controles reguladores: una biopolítica de la población” donde “el viejo derecho de hacer morir o dejar vivir fue remplazado por el poder de hacer vivir” (Foucault, 1977; 84). “El Estado moderno requiere necesariamente, en cualquiera de sus expresiones existentes, de un fuerte sistema de control. La criminología y el derecho penal han sido sus bases formales fundamentales” (Bustos Ramírez, 1983 b; 33).

Letner (2006) señala que la inseguridad es una sensación producto no sólo del aumento del delito, sino también de la ausencia de respuesta por parte de las autoridades y la desconfianza en el sistema. Se puede verificar hoy que el rol disuasivo que debieran tener los poderes del Estado se encuentra en crisis. La correcta administración de justicia es de vital importancia para determinar la inhibición de futuras conductas ilícitas, es decir, el delincuente que de antemano evalúa las escasas posibilidades de ser atrapado, cobra coraje para delinquir. La política criminal, como toda política de Estado, es una política compleja donde intervienen distintos sujetos; en este caso, los tres poderes del Estado. El Poder Ejecutivo tiene una función indelegable en la diagramación de una política criminal; el Poder Judicial y el Ministerio Público tienen

un rol fundamental en la aplicación de esa política; y el Poder Legislativo es el instrumento que permite la sanción de leyes que van regulando esta decisión política que se toma en diversos ámbitos, todo ello con independencia de las necesidades políticas coyunturales que se puedan relacionar con sensaciones de inseguridad de la comunidad.

En distintos momentos históricos, la paz se ha visto amenazada por tiranos, dictadores o demagogos de todo tipo. Sin embargo, antes era posible identificar al verdadero o supuesto causante del desorden y combatirlo. Actualmente, la paz se ve amenazada por el sistema mismo. Este anonimato del sistema y la ausencia de una alternativa viable convierten esta amenaza ancestral en sustancialmente más peligrosa. El hombre moderno se siente amenazado por circunstancias externas difusas e inaprensibles. Basta con considerar las desigualdades humanas existentes; las injusticias espantosas; la inseguridad individual, social y política; cosas que no han mejorado en los últimos años. De tal forma, fenómenos indeseables como el terrorismo, el crimen organizado o la inseguridad ciudadana son acogidos como sostiene Panikkar (2002) por los defensores del *status quo* como los responsables que se pueden *nombrar* de un mal anónimo, endémico y mucho más profundo. Y lo hacen, ni siquiera necesariamente por mala fe, sino por exigencia intrínseca del sistema de defenderse desplazando la atención hacia problemas que suscitan un mayor consenso social.

## **I.2.2 Ciencias y Criminología**

Bien se sabe que todos los individuos en algún momento cometemos algún delito o, al menos, alguna infracción menor. No hay sociedad humana sin criminalidad e inseguridad. La historia demuestra que la seguridad como expresión de una necesidad vital de los seres humanos que viven en comunidad, y siempre ha sido una de las preocupaciones centrales de quienes gobiernan y es una condición fundamental para el desarrollo de las personas y las sociedades, por cuanto la evaluación de seguridad en términos de riesgo y certeza son indispensables al momento de planificar el porvenir.

Con referencia a los términos de seguridad y criminalidad, Foucault (1978; 20) afirma que los mismos deben encuadrarse dentro de los “límites que sean social y económicamente aceptables y alrededor de una media que se considere óptima para un funcionamiento social dado”; donde ese índice no es constante sino que varía en función de las características sociales y territoriales de cada momento histórico. Dentro de ese análisis incorpora los “dispositivos de seguridad relativos a la población” donde pone de relieve el concepto de "gobierno" o mejor dicho "gobierno económico" (Foucault, 1978; 436).

La criminología como “ciencia” permite vigilar los aspectos políticos del control y darle un carácter neutral y objetivo. Pero, por otra parte, en las raíces de su nacimiento como disciplina crítica está presente su significado de revisión del sistema político y jurídico, llegando a extremos de significar a la guerra como “una forma de tender un velo sobre sus tensiones y conflictos estructurales y a la explotación de los pueblos como una forma de equilibrar sus procesos de acumulación”. (Bustos Ramírez, 1983 b; 32).

La globalización y la división internacional del trabajo dentro de un sistema internacional de producción son conceptos con límite insalvable para el Mundo Moderno. De ahí la importancia de todos los movimientos por los derechos humanos y por el garantismo que ponen su acento en los márgenes de libertad y asimetrías en términos del desarrollo existente entre los países centrales y periféricos y que concede y amplifica el sistema.

Por otra parte los “derechos humanos pueden también concebirse como producto de la ley natural, como algo metafísico, y por tanto no profundizable, estático, en vez de un producto del carácter democrático del Estado, esto es, de la unión producida entre burgueses y trabajadores, de la forma concreta de configurar una sociedad con menos tensiones y conflictos. Del mismo modo, el garantismo se puede concebir como un garantismo del Estado con relación a los individuos, como si el Estado fuese el ente moral bueno dentro de un conjunto de individuos malos, en vez de considerar que los únicos entes reales y autónomos son los individuos y el Estado sólo una forma de organización de éstos para su mayor felicidad y no infelicidad”. A pesar de esto, en los últimos tiempos se observan fenómenos en el Estado que “apuntan hacia un cambio en el sistema de producción. Se ha dado cierto divorcio entre acumulación-trabajo, ya no se requiere como antes de la disciplina del trabajo: la acumulación se puede lograr por otros medios”. Existe un verdadero reconocimiento de que la crisis del modelo llega a la fábrica, a la cárcel, a la sociedad y también al Estado, donde se ve disminuido en su autonomía y su poder por los intereses regionales o la presión que ejercen la transnacionales en la fijación de las condiciones en que opera el mercado. En este modelo la democracia de partidos en su concepción clásica ya no es suficiente como único elemento de llegar y mantener el poder. Han nacido una serie de movimientos (feminista, ecologista, nacionales, antirracista, etc.), dentro de la sociedad civil que se muestra mucho más rica y capaz de elevarse sobre sus propias necesidades y limitaciones. Lo hace con un nuevo planteo sustentado en la “nueva ética social” entendida como libre desarrollo de los individuos y de los pueblos, o simplemente como expresión de la propia personalidad (Bustos Ramírez, 1983 b, 31,32,33).

El enfoque criminológico no es exclusivo de una sola disciplina, dado que la criminología se entiende como una estructuración de conocimientos de variada procedencia, articulados interdisciplinariamente. “Sucede que, en criminología, se emplean conceptos tomados de diversas disciplinas, a los que se dan usos indistintos en varios sentidos” (Elbert;1998; 15). Se puede entender entonces que la Criminología es “una materia multidisciplinar”, en la que confluyen la ciencia jurídica, la sociología, la psicología, la psiquiatría, la medicina, la economía, o la antropología. Ésta es su riqueza y, también, su dificultad. Por tanto, el tratamiento estadístico que se dé a la misma dependerá del interés de la investigación y de la materia concreta que la aborde.

Otra herramienta fundamental sobre la que no cabe duda alguna de su importancia en investigación criminológica (en cualquiera de los campos) es la estadística. (Segura, 2009).

Entonces, en criminología se emplean conceptos tomados de diversas disciplinas a los que se dan usos indistintos en varios sentidos. “En el campo epistemológico ha adquirido gran importancia el papel de la semiótica para dirimir muchos debates interpretativos de lo que se discute. Las reglas que rigen los signos del lenguaje son de tres tipos: sintácticas, semánticas y pragmáticas. Se trata del orden de los signos, de las relaciones entre ellos y sus significaciones, y de la relación de los signos con los usuarios. La comunicación sólo es legítima respetando las normas semióticas correspondientes” (Elbert; 1998; 15).

Como en toda investigación el razonamiento lógico y la forma en que se transmite es un elemento básico como en cualquier disciplina científica. Es realmente importante llegar a componer conocimiento que permita reconocer posibilidades de construcción y que no sea solo una descripción de elementos que ya se ha producido o formen parte del discurso dominante. Hay mucha ciencia social que lo cree así y hace ciencia, a veces rigurosa, al interior de los parámetros del discurso dominante, como si la realidad de la sociedad humana se redujera a los contenidos de ese discurso que hoy día es uno y mañana puede ser otro. La realidad es mucho más que eso, la realidad está siempre dentro y fuera de los límites del conocimiento, sea dominante o no. “Por lo tanto, para poder reconocer esa realidad que está fuera de los límites de lo que se dice que es lo real en el plano de la economía, en el plano de los sistemas políticos, etc., necesitamos aplicar un razonamiento mucho más profundo, que rompa con los estereotipos, con los pre-conceptos, con lo evidente. Esa es la función de lo que se llama el *pensar epistémico*, esto es, el plantearse problemas a partir de lo que observo pero sin quedarme reducido a lo que observo, sino ir a lo profundo de la realidad y reconocer esas potencialidades que se ocultan, que son las que nos van a permitir construir un conocimiento que nos muestre posibilidades distintas de construcción de la sociedad” (Zemelman, 2001; 17).

La República Argentina fue un país precursor en la materia, desde fines del siglo XIX y hasta mediados del presente. “Las obras de Beccaria, Darwin y Spencer, y las de los representantes italianos y argentinos del positivismo criminológico, Lombroso,

Garófalo, Ferri e Ingenieros, merecen un prolijo análisis, orientado a la explicación de diversos textos legales e instituciones que fueron consagrados por aplicación de esas ideas”. (Elbert; 1998, 15).

En la actualidad ha cobrado una importancia extraordinaria el análisis de la delincuencia desde el punto de vista de la influencia de determinadas variables socioeconómicas. Para ello resultan de utilidad las técnicas econométricas que se han incorporado a la misma de la mano de los modelos clásicos de la economía de la salud. E incluso desde el punto de vista de la salud, la Organización Mundial de la Salud considera que la violencia, y por tanto la delincuencia de ella derivada, es uno de los principales problemas de salud pública a los que se enfrentan hoy día las sociedades modernas (Segura, 2009).

La importancia de la seguridad en los distintos organismos internacionales está puesta de manifiesto en las diferentes publicaciones sobre esta temática.

Frühling (2012) plantea en un documento publicado por el BID (Banco Interamericano de Desarrollo) que se denomina “La eficacia de las políticas públicas de seguridad ciudadana en América Latina y el Caribe: Como medirla y como mejorarla” que resume la preocupación de la institución por la problemática metodológica, más allá de haber realizado y financiado estudios para distintos países de América Latina y Caribe. El documento describe algunos de los avances registrados por la institución en los temas vinculados a la Seguridad Ciudadana como la necesidad de aplicar el método científico en el ámbito de la violencia y el delito, habiendo permitido generar conocimiento, integrarlo, diseminarlo y ha contribuido a su aplicación posterior. Existe progreso en la identificación de factores de riesgo a nivel individual, de relaciones sociales, de la comunidad y de la sociedad, que promueve que las políticas públicas deben basarse en evidencia científica, impulsado por el trabajo de Donald Campbell. Campbell (1969), en su trabajo “Reformas como Experimentos”, plantea la necesidad que las reformas en materia de política social generen evidencia sobre su eficacia, de manera de permitir seleccionar aquellas que funcionan, descartando las que no hayan demostrado efectividad. El movimiento intelectual que propugna que las políticas deben basarse en evidencia rigurosa ha adquirido un auge relevante en la última década, motivando un número creciente de publicaciones. Un hito en la materia, continuando con el trabajo de Frühling, fue el informe Sherman et. al. (1997) preparado a petición



del Congreso de Estados Unidos, el que buscó identificar y sistematizar aquellos programas y estrategias que funcionan, las que de acuerdo a la evidencia disponible no funcionan y las que serían prometedoras. Para ello, los autores realizaron una evaluación de la robustez metodológica de las evaluaciones existentes, dando por probado el impacto de determinados programas que habían sido evaluados mediante diseños experimentales. La multiplicación de evaluaciones de impacto de esos proyectos ha permitido identificar intervenciones que produjeron efectos benéficos en materia de reducción de la violencia y el delito.

### 1.2.3 Delitos y Desarrollo

La Oficina de las Naciones Unidas contra la Droga y el Delito (UNODC) (2011) manifiesta que el conocimiento de los patrones y las causas de la delincuencia violenta son cruciales para elaborar sobre el homicidio estrategias de prevención. En dicho estudio, que luego replica en el 2014, reúne datos mundiales, regionales, nacionales y subnacionales relativos al homicidio. Sostiene que con los datos y el análisis concernientes al delito más violento contra la persona, se respaldan los esfuerzos globales orientados a elaborar políticas basadas en pruebas, con el fin de prevenir el delito y reducir su incidencia en las zonas y los grupos de población más gravemente afectados por la violencia. Más allá de lo cual afirma que por sobre "...los abundantes datos recogidos en el presente estudio se pueden extraer algunos mensajes clave. Ante todo, existe una clara relación entre los delitos violentos y el desarrollo: el delito dificulta el desarrollo humano y económico de los pobres; esto, a su vez, propicia el delito. El mejoramiento de las condiciones sociales y económicas está estrechamente vinculado a la reducción de la delincuencia violenta" (UNODC, 2011; 6).

El Departamento de Desarrollo Sostenible, Reducción de la Pobreza y Gestión Económica de la Región de América Latina y el Caribe del Banco Mundial publicó en el año 2011 un resumen de los principales hallazgos y recomendaciones claves de políticas públicas en el documento "Crimen y Violencia en Centroamérica: Un Desafío para el Desarrollo" en el cual pone de manifiesto que más allá del trauma y sufrimiento de las víctimas, el crimen y la violencia conllevan costos económicos abrumadores a nivel nacional. "De hecho, dichos costos son estimados en cerca del 8 por ciento del Producto Interno Bruto (PIB) regional si se incluye la seguridad de los ciudadanos, los procesos judiciales y el gasto del sistema de salud". El crimen y la violencia también afectan el crecimiento económico, debilitándolo, no solamente por los salarios perdidos, sino porque contaminan el clima de las inversiones y desvían los escasos recursos gubernamentales para fortalecer la aplicación de justicia en lugar de promover la actividad económica. Entonces más allá de la afectación de los costos directos, el crimen y la violencia desaniman las inversiones lucrativas legales de manera significativa, desajustando los cálculos que dan forma a las oportunidades e incentivos para que las empresas inviertan productivamente, creen empleos, crezcan y se

expandan. Hay tres factores principales que influyen en la decisión de invertir: las posibles pérdidas causadas por la actividad criminal; el costo del desvío de recursos de actividades productiva y que puede ser dedicado a la I+D y se destina a la prevención de la violencia; y la pérdida de productividad derivada del miedo causado por la violencia, el aumento del ausentismo u horarios de trabajo limitados a horas del día en que los trabajadores no se preocupen por su seguridad personal.

Por otro lado, el informe señala que la criminalidad asociada a la violencia, también debilita a las instituciones. Los datos existentes indican que el tráfico de drogas aumenta los niveles de corrupción en los sistemas de justicia penal de algunos países centroamericanos y empañan la legitimidad de las instituciones del Estado frente a la opinión pública. Las víctimas del delito, en promedio, tienden a tener menos confianza en el sistema de justicia penal, buscan cada vez más apoyarse en la idea de tomar la ley en sus propias manos, y creen cada vez menos en que debe respetarse el estado de derecho (Serrano, Berthet y López, 2011).

Uno de los programas que más activamente trabaja en temas de seguridad ciudadana en la mayoría de los países de América Latina y el Caribe es el Programa de las Naciones Unidas Para el Desarrollo (PNUD). Lo hace a través de investigaciones, publicaciones y hasta en algunos casos apoyado el desarrollo e implementación de políticas nacionales integrales de seguridad ciudadana y convivencia, la creación de observatorios de violencia, participando en las reformas legales para el control de armas o en el diseño de planes locales de seguridad.

Helen Clark, Secretaria General Adjunta de las Naciones Unidas y Administradora del Programa de las Naciones Unidas para el Desarrollo, sostiene que “América Latina muestra hoy en día economías más fuertes e integradas, menos pobreza, democracias más consolidadas, así como Estados que han asumido mayores responsabilidades en la protección social. Pero, el flanco débil de la región es la violencia, el crimen y la inseguridad. En la última década la región ha sufrido una epidemia de violencia, acompañada por el crecimiento y difusión de los delitos, así como por el aumento del temor entre los ciudadanos” (PNUD, 2013; iv).

El Programa de Naciones Unidas para el Desarrollo ha tratado este tema desde hace más de dos décadas. Ha promovido de manera pionera un entendimiento de la

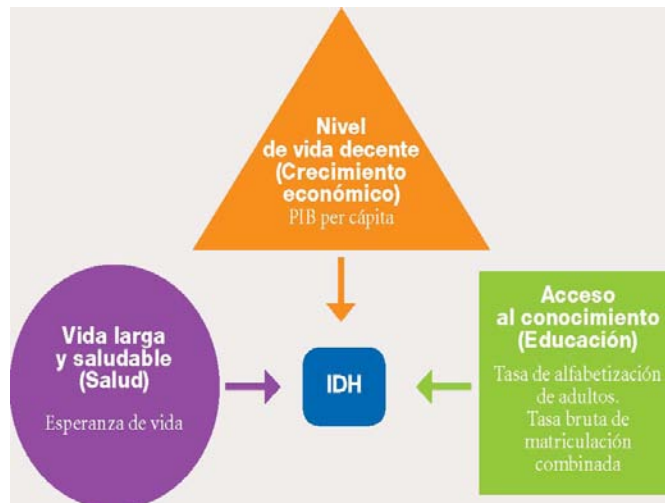
seguridad ciudadana desde la perspectiva del desarrollo humano. En distintos informes nacionales, regionales y globales, ha efectuado un llamado a reflexionar y a actuar sobre los problemas crecientes de inseguridad y violencia a los que se enfrentan los países de América Latina, y sobre el impacto que éstos tienen en la calidad de vida y en el desarrollo de las personas.

El concepto de desarrollo humano marcó un hito en la manera como los países y la comunidad internacional entienden y miden el desarrollo. Este concepto plantea la necesidad de reconocer que la verdadera riqueza de las naciones son las personas, y que el objetivo del desarrollo debe ser la “creación de condiciones que permitan que las personas disfruten de una vida larga, saludable y creativa” (PNUD, 1990; 10).

El desarrollo humano debe entenderse como “el proceso de ampliación de opciones, libertades y capacidades de las personas con el fin de que puedan gozar de salud y bienestar, y tener acceso a los conocimientos y a los recursos necesarios para vivir una vida digna” (PNUD, 2013; 4). Pero la inseguridad ciudadana y sus distintas expresiones y formas constituyen un verdadero obstáculo para el desarrollo humano de todos los países de la región. Sin duda, la protección de la vida, así como la integridad física y material de las personas son requisitos fundamentales para que puedan ampliar sus capacidades y ejercer de manera efectiva sus libertades. (PNUD, 2013)

Para medir el desarrollo humano de un país se utiliza un índice llamado Índice de Desarrollo Humano (IDH), que evalúa el progreso promedio en tres dimensiones básicas: salud, educación y crecimiento económico. Para estimar la primera se utiliza la esperanza de vida; para la segunda, la alfabetización y la matriculación en la enseñanza primaria, secundaria y terciaria; para la tercera, el producto interno bruto (PIB) per cápita (esquema 1.1). Una vez combinados estos datos, el índice toma un valor que varía entre 0 y 1; cuanto más cercano a 1, mayor es el nivel de desarrollo humano.

Esquema I 01: Tres Dimensiones para IDH.



Fuente: PNUD (2010; 21).

Un dato no menor para nuestra investigación, es comprobar, durante el recorrido bibliográfico, que varios de los informes estadísticos publicados por el Programa de Naciones Unidas para el Desarrollo no ofrecen datos sobre la provincia de Río Negro, como se observa en las tablas N° 001 que forman parte del apéndice estadístico del informe PNUD 2010 y que se muestran a modo de ejemplo documental.

Tabla N° I 01: Ejemplo Documental. Apéndice estadístico. Índice de Desarrollo Humano Ampliado y sus dimensiones (1996, 2001, 2006 y 2011).

Jurisdicción	2001			IDHA
	Índice de vida larga y saludable	Índice de acceso a conocimientos	Índice de vida decente	
Buenos Aires	0,771	0,800	0,817	0,636
CABA	0,827	0,870	0,884	0,777
Catamarca	0,810	0,866	0,822	0,666
Córdoba	0,711	0,763	0,749	0,607
Corrientes	0,576	0,580	0,576	0,477
Chaco	0,586	0,570	0,526	0,484
Chubut	0,763	0,685	0,648	0,602
Entre Ríos	0,777	0,696	0,626	0,589
Formosa	0,803	0,526	0,317	0,442
Jujuy	0,680	0,562	0,254	0,390
La Pampa	0,761	0,755	0,489	0,682
La Rioja	0,634	0,560	0,409	0,505
Mendoza	0,810	0,784	0,645	0,688
Misiones	0,803	0,584	0,304	0,557
Nevquén	0,841	0,628	0,429	0,633
<b>Fid Negro</b>	<b>0,736</b>	<b>1,0</b>	<b>1,0</b>	<b>1,0</b>
Salta	0,666	0,642	0,328	0,392
San Juan	0,671	0,630	0,373	0,558
San Luis	0,670	0,681	0,436	0,580
Santa Cruz	0,719	0,632	0,718	0,680
Santa Fe	0,752	0,767	0,384	0,602
Santiago del Estero	0,766	0,581	0,481	0,588
Tierra del Fuego	0,866	0,730	0,540	0,712
Tucumán	0,584	0,723	0,329	0,539
<b>Total del país</b>	<b>0,729</b>	<b>0,688</b>	<b>0,372</b>	<b>0,600</b>

Jurisdicción	1996			IDHA
	Índice de vida larga y saludable	Índice de acceso a conocimientos	Índice de vida decente	
Buenos Aires	0,368	0,775	0,325	0,588
CABA	0,795	0,679	0,614	0,782
Catamarca	0,590	0,563	0,403	0,528
Córdoba	0,710	0,757	0,381	0,616
Corrientes	0,392	0,582	0,347	0,484
Chaco	0,476	0,616	0,325	0,476
Chubut	0,615	0,675	0,467	0,582
Entre Ríos	0,387	0,710	0,415	0,504
Formosa	0,367	0,301	0,440	0,478
Jujuy	0,365	0,566	0,337	0,326
La Pampa	0,766	0,764	0,685	0,711
La Rioja	0,386	0,579	0,484	0,576
Mendoza	0,790	0,712	0,581	0,678
Misiones	0,322	0,516	0,306	0,548
Nevquén	0,754	0,369	0,510	0,541
<b>Fid Negro</b>	<b>0,737</b>	<b>s.d.</b>	<b>s.d.</b>	<b>s.c.</b>
Salta	0,581	0,306	0,345	0,511
San Juan	0,553	0,368	0,481	0,588
San Luis	0,621	0,365	0,622	0,603
Santa Cruz	0,841	s.d.	0,307	s.c.
Santa Fe	0,755	0,782	0,327	0,614
Santiago del Estero	0,700	0,576	0,372	0,546
Tierra del Fuego	0,305	0,382	0,657	0,684
Tucumán	0,617	0,704	0,246	0,523
<b>Total del país</b>	<b>0,665</b>	<b>0,738</b>	<b>0,394</b>	<b>0,599</b>

Fuente: PNUD (2010; 146).

#### **I.2.4 Criminología, Seguridad Ciudadana y Estadísticas**

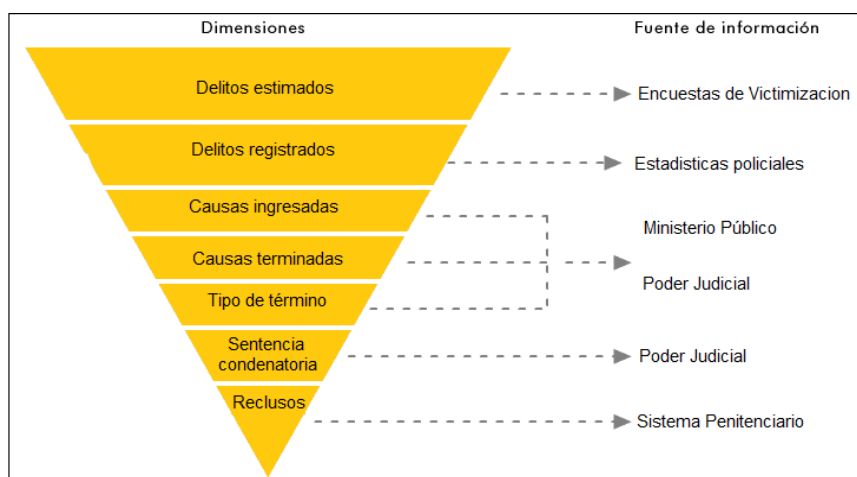
Todos aquellos que escriben acerca del hombre en sociedad construyen representaciones de la vida social por medio de descripciones a las que les incorporan ideas y pruebas empíricas relevantes sobre los fenómenos sociales. Intentar medir la violencia y criminalidad es una tarea compleja y se torna más difícil aún cuando al hacerlo por medio de las fuentes de información se busca dar importancia a las dimensiones de disponibilidad, sistematicidad, validez y confiabilidad.

Dentro del marco histórico, el surgimiento de las estadísticas criminales es un proceso que se desarrolla con posterioridad al establecimiento del derecho penal y del sistema carcelario; por lo tanto, es el derecho penal, definiendo lo que es delito, quien primero delimita el objeto de estudio de las estadísticas criminales. Es evidente entonces que un tema a abordar es la evolución del concepto de delito dentro de la teoría criminológica, dado que el mismo, cambió desde el enfoque positivista clásico donde se consideraba como aquello que la ley penal define como tal en un momento y en un lugar determinado; es decir, la delincuencia se define principalmente como una consecuencia de desviaciones biológicas creando al “hombre delincuente” o bien por la influencia ambiental o social que afecta al “sujeto infractor”. Por otro lado, en el siglo veinte, la criminología sociológica norteamericana -en especial de los autores enrolados en el llamado *enfoque del etiquetamiento (labeling aproch)*- definen al delito como un artificio resultado de un complejo proceso de construcción social; o sea, como el resultado de una compleja combinación de múltiples variables definidas socialmente. De esta manera, el horizonte de los estudios criminológicos se fue ampliando a medida que evolucionan las ideas en la materia, tanto en lo que hace al objeto de estudio como a la metodología a aplicar (Olaeta, 2008).

Como se vio, la estadística es de suma importancia para investigar los distintos campos vinculados a la criminología. Así los métodos cualitativos y de encuestas son utilizados si lo que se pretende es obtener datos descriptivos respecto al comportamiento de los grupos poblacionales, para inferir conclusiones válidas aplicables al total de la población (Segura, 2009).

El informe “Crimen e Inseguridad indicadores para las América”<sup>4</sup> afirma: “Las estadísticas sobre la criminalidad han adquirido relevancia debido a tres aspectos fundamentales. El primero corresponde a la cristalización de la cultura del delito en la sociedad, lo cual se refleja a través de la significativa preocupación ciudadana y las demandas por mayor control y castigo. El segundo aspecto está ligado a la modernización del Estado, en particular de los servicios públicos, donde este tema ha adquirido una gran connotación política; ello ha definido mecanismos de intervención y gestión frente a los principales nudos de la administración pública vinculada con el diseño e implementación de políticas públicas. El tercer aspecto resulta del hecho que la sociedad de la información ha favorecido el acceso a temas y la difusión de problemáticas que son relevantes para la comunidad, sobre todo de aquellos que afectan su vida cotidiana. A este proceso se potencia por la creciente tecnificación y eficiencia en el proceso de recolección de información”.

Esquema N° I 02 : Dimensiones y fuentes de información de violencia y criminalidad.



Fuente: Flacso (2010,11).

También describe el proceso de registro de hechos criminales como una pirámide invertida, que va desde los delitos cometidos hasta los individuos que cumplen pena de cárcel y que representa un flujo decreciente en el número de casos. Afirmando

<sup>4</sup> Texto elaborado por el Programa Seguridad y Ciudadanía de la Facultad Latinoamericana de Ciencias Sociales, FLACSO-Chile 2010.



que la institucionalidad no es capaz de abarcar la totalidad de los hechos delictuales, y en cada etapa del proceso se pierde “información”, de modo que al final de la pirámide solo una porción reducida de los delitos cometidos culmina con castigo y cárcel para el autor. Es así que en el primer nivel de la pirámide se encuentran los delitos cometidos en un periodo específico, los cuales son estimados a través de la aplicación de encuestas de victimización, que intentan reconstruir el nivel real de hechos delictuales, incluyendo los que no se reportan a la autoridad (la llamada “cifra negra”).

El segundo nivel corresponde al registro policial, que está compuesto básicamente por las denuncias clasificadas según tipos penales u otros criterios administrativos. Estos registros corresponden a hechos presuntamente delictuales, donde en muchas ocasiones no existe información sobre el autor del hecho. En este mismo ámbito se encuentran las detenciones, que pueden corresponder al número de sujetos aprehendidos, o bien, al número de acciones emprendidas por la policía. El tercer nivel indica la relación con la persecución penal y la justicia criminal, donde la unidad de análisis principal corresponde a la causa. Las causas se agrupan en ingresadas y terminadas. Las primeras se refieren a aquellos casos donde es posible realizar el proceso penal. Las segundas corresponden al flujo de causas que son procesadas por el sistema de justicia. El tipo de término se refiere a la forma aplicada para cerrar el caso, de acuerdo a las características del hecho. Normalmente corresponde a una sentencia que puede ser absolutoria o condenatoria. Estos indicadores reflejan la gestión procesal realizada, y las principales fuentes de información son el Poder Judicial y el Ministerio Público. Si bien en el caso latinoamericano existe una creciente difusión de estos antecedentes, ellos apuntan más bien a aspectos administrativos sobre el funcionamiento del sistema de justicia. Son insuficientes para fines comparativos, por lo que se requieren criterios mínimos sobre el uso y productos disponibles de acuerdo a una serie de indicadores definidos (Dammert *et al.*, 2010).

El desarrollo de la moderna política criminal ha hecho de las estadísticas que cuantifican la actividad de los cuerpos de policía una de las principales fuentes de información sobre la seguridad ciudadana. Esto es así porque la institución policial es, en muchos países, la encargada de prestar los servicios de control de la delincuencia.

Sin duda, la organización de una buena base estadística policial constituye un excelente indicador sobre el funcionamiento de los sistemas de gestión de la seguridad ciudadana. Como sostienen Murriá y González (2009), de estos datos no pueden extraerse informaciones directas sobre la evolución de la delincuencia, sino que permiten identificar y cuantificar las actividades que realizan los cuerpos de policía en relación a unos hechos presuntamente delictivos. Los elementos computables mediante el uso de este sistema estadístico son las actuaciones policiales tramitadas a través de expedientes, actas y actuaciones de oficio. Estos procedimientos permiten obtener informaciones de las que se pueden derivar indicadores útiles para el seguimiento de las políticas de seguridad ciudadana.

Se trata de la información que hace referencia a los hechos conocidos, y que tiene por finalidad la construcción de indicadores que permitan analizar con el máximo nivel de detalle posible el fenómeno de la criminalidad, que es consecuente para todo analista de la seguridad ciudadana. Esto hace referencia a aquellas situaciones que motivaron la intervención del servicio policial, generalmente a causa de una infracción del código penal o de alguna otra legislación especial sobre las que la policía tiene competencia. El cómputo de estas intervenciones permite obtener una medida global sobre los ilícitos que llegan a conocimiento del sistema criminal. Se trata de la tasa de criminalidad que calcula el número total de ilícitos penales (delitos y faltas) detectados por cada mil habitantes, como así también por tipo de delito especificado según el código.

Con la estadística también se puede medir la relación que existe entre variables o grupo de variables. Así el coeficiente de correlación indica la fuerza y la dirección dos variables estadísticas. El *coeficiente de correlación de Pearson* es una medida de la magnitud de la asociación lineal entre dos variables que no depende de las unidades de medida de las variables originales. Por otra parte los métodos estadísticos de regresión permiten estudiar “la relación funcional entre una variable respuesta Y (variable dependiente) y una o más variables regresoras X (variables independientes o predictoras). El primer caso se conoce como Regresión Lineal Simple y el segundo como Regresión Lineal Múltiple”. (Draper y Smith, 1998 en Balzarini *et al*, 2008; 122).

Tabla N° I 02: Tasas por Tipo de Delitos

Nombre de la Tasa	Forma de calcularla
Tasa de criminalidad	Total de Ilícitos penales detectados /1.000 habitantes.
Tasa de delitos contra el patrimonio	Delitos contra el patrimonio/ 10.000 habitantes.
Tasa de robos con violencia física o psíquica	Robos con violencia física o psíquica / 10.000 habitantes
Tasa de homicidios	Total de homicidios / 100.000 habitantes
Tasa de delitos por agresiones sexuales	Total de delitos por agresiones sexuales / 10.000 habitantes.
Tasa de golpes en vía pública	Total de golpes en vía pública / 10.000 habitantes
Tasa de robos en viviendas	Total de robos en viviendas / 10.000 viviendas.
Tasa de sustracciones de vehículos	Total de vehículo sustraídos / 10.000 vehículos

Elaboración: Propia. Fuente: Murriá y González (2009).

Por lo tanto mediante la regresión se estudia cómo los cambios en la/s variable/s predictor/a/s afectan a la variable respuesta, mediante el ajuste de un modelo para la relación funcional entre ambas. Genéricamente, la relación entre las variables se modela de la forma  $Y=X\beta+\varepsilon$ , donde  $Y$  es el vector de observaciones,  $X$  es la matriz que contiene a las variables regresoras,  $\beta$  es un vector de parámetros que serán estimados a partir de los datos y  $\varepsilon$  es el vector de términos de error aleatorios (Balzarini *et al*, 2008).

### **I.2.5. Criminología, Seguridad Ciudadana y Econometría**

En la historia del pensamiento social siempre estuvo de manifiesto el interés por explicar la criminalidad a partir de condiciones económicas. Las fluctuaciones económicas pueden estar relacionadas con el delito de varias formas. A nivel mundial existe abundante literatura de estudios sobre las consecuencias del desempleo, la desigualdad en la distribución del ingreso y sobre la exclusión social. También hay trabajos que relacionan el crecimiento económico y la inseguridad ciudadana (Ramírez de Garay, 2014).

Si bien los economistas no forman parte de un bloque unánime, Becker (1976; 14) sostiene que "el enfoque económico ofrece un valioso marco unificado para comprender toda la conducta humana, aunque por supuesto reconozco que mucha de esa conducta aun no se comprende". Pero también es imperioso analizar el comportamiento de variables no económicas para comprender el comportamiento humano, con los aportes de sociólogos, psicólogos, socio-biólogos, historiadores, politólogos y otros.

Los estudios de la criminalidad desde distintas disciplinas han generado nuevas evidencias sobre relaciones entre la economía y los crímenes mucho más complejas que una influencia positiva directa o indirecta. Históricamente siempre surge un ejemplo de la clásica estigmatización entre clase social y crimen, donde se asumió durante mucho tiempo que la criminalidad es característica de los sectores desaventajados y bajos de la estructura social. Pero pese a la popularidad de esta relación durante mucho tiempo la misma no podría sostenerse en la actualidad, dado que distintos estudios demuestran que el sistema de justicia criminal es propenso a encontrar criminales en clases sociales desfavorecidas ("Los actores en el sistema de justicia criminal son más proclives a arrestar, procesar y condenar a individuos de *status* socioeconómico bajo") (Crutchfield y Wadsworth, 2004; 70).

Revisando los antecedentes bibliográficos, se puede afirmar que en el siglo XIX y antes de la aparición de las ciencias sociales ya se buscaba encontrar el sentido existente en la relación de sucesos económicos con la ocurrencia de comportamiento desviado. La desviación o el comportamiento anormal aparecieron como problemas sociales junto con los procesos de industrialización de la Europa occidental de los siglos XVIII y XIX.

Los importantes cambios en la estructura social y en la producción económica estuvieron acompañados por el rápido crecimiento de centros urbanos, la aparición de la criminalidad urbana y el crecimiento de las llamadas nuevas “clases peligrosas”. Estos subproductos emergentes de la industrialización se convirtieron rápidamente en objeto de estudio del pensamiento social de la época, convirtiéndose así en el primer vínculo entre procesos económicos y la criminalidad.

En la literatura sobre los orígenes del estudio del crimen existe un consenso en torno a que los primeros trabajos que sistematizaron la relación entre la economía y el crimen fueron en 1833 el denominado “*Ensayo sobre la estadística moral de Francia*”<sup>5</sup> de André Michel Guerry y en 1835 el “*Ensayo de física social sobre el hombre y el desarrollo de sus facultades*”<sup>6</sup> de Adolphe Quetelet. Estos trabajos, pilares de la escuela positiva de criminología, también representan la primera aplicación de la escuela clásica de economía política como una explicación del crimen.

Como establece Jessop (2006) y Taylor (1997), los conceptos clásicos de la economía fueron tomados por la escuela positivista de criminología para trabajar con su objeto de estudio, donde se incluía una definición amplia de la economía como: las interacciones económicas entre los individuos y el Estado y los correspondientes procesos de producción y distribución de bienes económicos incluyéndosele posteriormente datos estadísticos sociales, dando lugar a una serie de estudios sobre la relación entre el ciclo económico y las tasas de crimen.

Esta visión clásica se convirtió rápidamente en la base conceptual de dos explicaciones posteriores sobre la relación economía y crimen: el ciclo económico y la privación económica. En el primer caso las fases de la economía influyen directamente sobre la criminalidad, dado que las condiciones de precariedad se asocian con el declive económico impactando positivamente en el incremento de la criminalidad. El segundo caso (privación económica), sostiene que la economía genera una diferenciación estructural en términos del acceso a oportunidades económicas y en contextos agudos de privación, la tasa de criminalidad tiende a ser mayor; siendo varios los autores que sostienen esta postura, como Albrecht, (2001) Archer y Gardner,

---

<sup>5</sup> *Essai sur la statistique morale de la France*

<sup>6</sup> *Sur l'homme et le développement de ses facultés, ou Essai de physique sociale,*

(1984); Messner y Golden, (1992); Hsieh y Pugh, (1993); Sampson *et al.*, 1995; Currie, (1997); Taylor, 2000; Breen y Jonsson, (2005); Sampson, (2008).

En el proceso evolutivo, hacia finales del siglo XIX la escuela neoclásica de economía fue sustituyendo el enfoque clásico y con ello surgió una nueva forma de explicar el vínculo entre economía y crimen. Este nuevo enfoque arribó con tanta fuerza que prácticamente reemplazó todos los conceptos derivados de la economía política por la moderna concepción individualista sobre las reglas del intercambio, generando una gran repercusión que le permitió colocarse como una explicación sólida e introduciendo conceptos fundamentales para la criminología como: control efectividad, costo diferencial, disuasión y racionalidad criminal; consolidándose en el SXX y quedando fuertemente afianzado a partir de la publicación del Profesor Gary Becker en 1968 titulada “Crime and punishment: An economic approach”. Este autor es representante del liberalismo económico y fue nombrado premio nobel de economía en 1992.

Un trabajo empíricos que vinculó el delito con la actividad económica fue el realizado en Phelps, Missouri para el período 1899-1929, por Bradford (1929), quien correlacionó un índice de delitos con un índice de las condiciones económicas. Extrajo la tendencia secular de ambos índices y encontró una correlación negativa entre ellos, implicando que los delitos aumentaban con la pobreza o con una reducción de la prosperidad económica. También comparó los movimientos en diferentes tipos de delitos con un índice de condiciones económicas, donde encontró que el delito contra la propiedad está más relacionado con las condiciones económicas.

Es dable destacar que en 1920 en Cambridge, Estado de Massachusetts (Estados Unidos de Norte América) se crea el National Bureau of Economic Research (NBER) con el propósito de realizar y difundir investigaciones objetivas entre políticas públicas y su vinculación con distintos sectores de la economía. Así, en 1937, Mitchell y Burns fueron los pioneros en la construcción de Indicadores Adelantados para el ciclo económico, logrando una amplia aceptación internacional que trajo como resultado una amplia difusión y uso en varios países; dado que permite conjugar información de diferentes sectores de la economía real, financiera, fiscal, precios, entre otros, permitiendo analizar los movimientos cíclicos de la actividad económica en su conjunto.

Como se vio, una serie de autores estudian los ciclos económicos y el delito, pero detectan un efecto motivacional y de oportunidad muy importante del individuo, donde los delitos contra la propiedad tienen un comportamiento contra cíclico mientras que los delitos contra las personas no son muy sensibles a las fluctuaciones económicas. Pero no se puede dejar de advertir que también es imperioso analizar el comportamiento de variables no económicas para comprender el comportamiento humano.

Se debe destacar que Short (1951) investiga la relación entre el ciclo económico y el delito, específicamente los robos y hurtos en Estados Unidos, encontrando una correlación negativa entre ellos, principalmente en ciclos cortos. También encuentra que, en las ciudades más grandes, el delito tiene mayor correlación con el ciclo económico que en las ciudades más pequeñas. Cantor y Land (1985), en su trabajo, propusieron dos fuerzas a través de las cuales el ciclo económico afecta la tasa de delito. El primero es alterando la motivación criminal a través del impacto en condiciones económicas cambiantes. El segundo es afectando la disponibilidad del objetivo criminal y por ello del número de oportunidades criminales. Estos efectos son contrapuestos: una economía en recesión, por ejemplo, aumentaría el efecto motivacional, en tanto disminuiría el efecto oportunidad.

Cook y Zarkin (1985) establecen que las fluctuaciones económicas afectan al delito de diferentes formas dependiendo de su tipología. Encontraron que el robo y el hurto son contra cíclicos, los robos de autos son pro cíclicos, mientras que el ciclo económico no posee efecto sobre los homicidios. Box (1987) en una revisión muy conocida de la literatura sobre recesión, delincuencia y penas, no encuentra una relación fuerte entre desempleo y delito. En cualquier caso, esa vinculación débil se da con el pequeño delito de calle contra la propiedad; no con la violencia. Hay dos excepciones: la relación entre delito y desempleo aumenta cuando más largo es el periodo sin trabajar. De forma particular, la relación se produce si se hace crónico entre ciertos segmentos sociales desaventajados (entonces se convierte en desigualdad), o si el desempleo (o el subempleo) se concentra y se alarga entre jóvenes varones.

Corman, Joyce y Lovitch (1987) estiman las interrelaciones entre desempleo, arrestos, policía y delitos contra la propiedad. Encuentran que los arrestos son una

importante fuente de disuasión contra el delito. Sin embargo el efecto del desempleo sobre el crimen es muy débil.

Crutchfield y Pitchford (1997) basados en encuestas a jóvenes norteamericanos encuentran que el tiempo que éstos están desempleados y las tasas bajas de participación juvenil en el mercado laboral están positivamente relacionadas con la delincuencia.

Por su parte Steven Levitt y Lance Lochner (2001) creen que el debilitamiento de los controles de los padres y la desvinculación laboral son dos factores importantes en la delincuencia juvenil.

Pyle y Deadman (1994) encuentran para el periodo de post guerra en Inglaterra y Gales una relación de largo plazo entre el ciclo económico (consumo, PIB y desempleo) y el delito (hurtos y robos). Además Hale (1999) encuentra un efecto de corto y largo plazo sobre los delitos contra la propiedad mientras que el desempleo solo posee efecto de corto plazo.

Ehrlich, (1996) intentó ampliar el análisis microeconómico estándar basado en los conceptos de oferta, demanda y mercado; donde la economía neoclásica ha llegado a plantear a la acción delictiva como otra actividad más cuyo nivel de producción dependería de una oferta de delincuentes y una demanda de delitos que, dado que nadie demanda delitos en un mercado, se plantea de forma inversa como aquella derivada de la disposición de los individuos a incurrir en gastos para dificultar ser víctimas de una acción delictiva. Este generoso arsenal teórico no llegó necesariamente a conclusiones aplicables.

Bandrés y Díez-Ticio (2001) examinan los factores determinantes del comportamiento delictivo y de la actuación policial en la lucha contra la criminalidad desde una perspectiva económica. Usando estadísticas del Cuerpo Nacional de Policía, encuentran una relación positiva entre delincuencia, desocupación, y tamaño de las ciudades. Sostienen que el análisis económico puede desempeñar un papel relevante en la explicación de la actividad delictiva y en la adecuación de las políticas públicas encaminadas a su control. Demuestran la importancia de considerar los incentivos derivados de una estructura de costes y beneficios a la hora de estudiar los



determinantes de la actividad ilícita. Cualquier política de control de la criminalidad ha de tener presente, por tanto, al menos a corto plazo, que los cambios en la probabilidad de captura influyen en la conducta delictiva. Así los resultados de las estimaciones confirman que el riesgo de captura, el nivel educativo, la situación laboral y el nivel de renta per capita influyen en las tasas de criminalidad española.

Felson (2002), siguiendo con su enfoque para la causalidad del crimen, argumenta que algunas personas aprovechan las oportunidades cotidianas que se les brindan para delinquir. Dado que se crean oportunidades cuando aumentan los beneficios por cometer un delito y, al mismo tiempo, pierden eficacia los controles. En etapas de bonanza, aumenta el valor de los objetivos potenciales. Por otro lado, el desarrollo económico conlleva unos valores individualistas y un ritmo de vida cotidiana que favorece el aislamiento y el anonimato. Incluso, en periodos de crisis, la opción del delito todavía resulta atractiva porque los beneficios por vía legal son más difíciles y el anonimato se mantiene. Esto explicaría por qué es frecuente en los países desarrollados que aumente el delito con independencia de los ciclos económicos.

Rodríguez (2002), con datos agregados por comunidades Autónomas entre 1994 y 2001, no encuentra una correlación importante entre desempleo y delincuencia. En cambio, el PIB per cápita sí es relevante. También lo son variables demográficas como la densidad poblacional, o el porcentaje de población masculina entre 16 y 24 años. La limitación de estos trabajos es que mide la asociación entre variables más que el efecto causal.

Buonanno y Montolio (2005) en el trabajo “Identifying the Socioeconomic Determinants of Crime across Spanish Provinces” estudian los delitos contra la propiedad entre 1993 y 1999 con datos desagregados a nivel provincial en España. Sus resultados muestran una correlación positiva con el nivel de paro juvenil, presencia de inmigrantes, y urbanización; y negativa con los esclarecimientos policiales. Donde los delitos contra la propiedad están mejor explicadas por variables socioeconómicas (PIB per cápita, tasa de crecimiento del PIB y porcentaje de la población con la escuela secundaria y estudios universitarios), mientras que los factores demográficos revelan importantes y significativas influencias, en particular para los delitos contra la

persona. Estos autores destacan, como factor explicativo, las condiciones de precariedad laboral de los jóvenes españoles.

Arvanities y Delfina (2006) examinan la presencia de los efectos oportunidad y motivacional planteados por Cantor y Land. El modelo indica que la gran mejora de la economía estadounidense de los años 90, redujo las tasas de delito contra la propiedad debido al efecto motivacional.

Bordas (2006) analiza la población de inmigrantes, que en muchos casos ha sido la primera en perder su trabajo, y en el pensamiento general se cree que puede caer más fácilmente en la delincuencia como vía para subsistir. Sin embargo, la mayoría de los estudios apuntan a que la relación entre inmigración y delincuencia es débil; reafirmando lo que sostienen Martínez y Lee (2004) cuando realizaron una revisión de la literatura norteamericana al respecto, llegan a la conclusión de que gran parte de los estudios revisados sostienen que los inmigrantes, en general, cometen menos delitos que los nativos dado que resisten mejor el delito porque cuentan con el soporte de la familia y porque mantienen un contacto regular con el mundo del trabajo mediante la economía informal, o siendo autónomos; prefiriendo en momentos de crisis pertenecer a grupos de trabajadores pobres antes que desempleados. Además, existen otros elementos que les permiten afrontar mejor la crisis. La población inmigrada puede tener más capacidad de adaptación puesto que, en muchos casos, provienen de países donde las situaciones económicas son más difíciles, cuentan con redes de solidaridad activas, y con un nivel de endeudamiento menor que la población general (INE, 2009).

Muñoz de Bustillo, Mayoral y de Pedraza (2007) estudian los determinantes de la delincuencia en España, prestando especial atención a las variables relacionadas con la distribución del ingreso, estudiando con esmero la relación entre las principales variables explicativas de la delincuencia y la evolución de ésta en España entre 1977 y 2004. El estudio de los determinantes de la delincuencia en España se hace mediante un análisis variable a variable, mediante un análisis de serie temporal multivariante y mediante técnicas de datos de panel dinámicos utilizando para ello las distintas comunidades autónomas españolas en el período 1998-2002.

Garret y Ott (2008) mediante un análisis de series temporales mensuales analiza la influencia de las fluctuaciones económicas sobre el delito en las 20 ciudades más

grandes de Estados Unidos. Consideran siete tipos de delitos, y concluyen que los cambios de corto plazo en las condiciones económicas, medido como cambios en el desempleo y los salarios, poseen un pequeño efecto sobre el delito urbano a lo largo de numerosas ciudades. Los delitos contra la propiedad fueron los más influenciados por los cambios en las condiciones económicas en relación a aquellos delitos más violentos. También encuentran fuerte evidencia empírica acerca de que en muchas ciudades un mayor número de arrestos le siguen a un aumento en los delitos, antes que los arrestos lideren una caída en los delitos. Esto es cierto especialmente para los delitos más visibles como el hurto y el robo de vehículos y sugiere que la fuerza policial desea eliminar este tipo de delitos de la vista pública.

Torrente (2009) sostiene que la relación entre ciclos económicos y delincuencia organizada se manifiesta y consolida plenamente en periodos de expansión económica dependiendo más de las débiles estructuras económicas y políticas que no de los ciclos coyunturales. España es un país con un asentamiento importante de esta clase de delincuencia y un ejemplo interesante para su análisis y entendimiento. Un estudio de Sands (2007) demuestra la extensión, arraigo y diversidad de esta delincuencia en España. Además, identifica los factores que han permitido llegar a una situación como la actual. Distingue entre unos factores facilitadores y otros relacionados con las debilidades y deficiencias de las instituciones de seguridad. Entre los facilitadores está la posición geográfica que hace del país una puerta natural para la droga que va hacia Europa. Otro factor es la importancia de la industria turística y de la construcción que permiten un entorno anónimo a las mafias y facilitan el blanqueo de capitales. El tercer factor es el rápido asentamiento de comunidades de inmigrantes, particularmente las provenientes de países productores de drogas, que ayudan, desde dentro, a organizar el mercado. Las deficiencias son la corrupción política, en particular alrededor del mundo inmobiliario, la poca atención prestada durante muchos años al delito organizado, y la carencia de voluntad política para luchar contra él.

En Italia, Detotto y Otranto (2011) intentan identificar las relaciones entre los diferentes tipos de delitos y el PIB mediante el uso del Modelo de Factores Dinámicos (MFD) en donde este tipo de delitos son series líderes, coincidentes o rezagadas. Encuentran que la mayoría de los delitos poseen un comportamiento contra cíclico respecto del PIB, es decir, un incremento en el desempeño de la actividad económica

está asociado con una caída en la tasa global de delitos. Más aún, algunos delitos contra la propiedad, tal como las quiebras, insolvencia fraudulenta y desfalco parecen liderar el ciclo económico. Por otra parte, algunos delitos como la quiebra, la malversación y la insolvencia fraudulenta, parecen anticipar el ciclo económico, en línea con los acontecimientos mundiales del momento. En este caso de estudio analizaron el período 1991 – 2004 y las tipologías de delitos fueron constituidos por las 22 categorías oficiales clasificadas por el Instituto Nacional de Estadística italiano.

Buonanno, Fergusson y Vargas (2014) documentan la existencia de una Curva de Kuznets del Crimen en los Estados Unidos desde 1970; donde a medida que los niveles de ingreso han aumentado, el crimen ha seguido una trayectoria de U invertida, incrementándose inicialmente y después cayendo. La Curva de Kuznets del crimen no está explicada por la desigualdad del ingreso. De hecho, durante el periodo muestral, la desigualdad ha crecido de forma monótona con el ingreso, descartando la presencia de una Curva de Kuznets tradicional. Afirmando que la Curva de Kuznets del Crimen existe para crímenes contra la propiedad y algunas categorías de crimen violento.

Concretamente sobre la República Argentina no hay muchas publicaciones donde se vincula la cuestión económica y los aspectos de seguridad. Uno de los primeros trabajos se presentó en el Congreso Anual de la Asociación Argentina de Economía Política efectuado en la ciudad de Mendoza en 1998, sus autores son Andrés Chambouleyron y Manuel Willington y el documento se denomina: “Crime and Punishment in Argentina: An Empirical Approach” (Crimen y castigo en Argentina: Un enfoque empírico) y auspiciado por Fundación Mediterránea y Universidad Nacional de Córdoba. El trabajo estima por medio de un modelo econométrico del crimen, utilizando datos los delitos contra la propiedad cometidos en las veinticuatro provincias argentinas durante los años 1982, 1985, 1988, 1991 y 1994. La razón de usar delitos contra la propiedad es dual: por un lado, son delitos que a priori deberían ajustarse mejor a la lógica del modelo económico del crimen ya que responden a un análisis racional de costo beneficio; y por otro lado, usar datos por tipo de crimen y no agregados ayuda a eliminar dos sesgos importantes en este tipo de modelos: el sesgo originado por la diferencia en la tasa de denuncia y el originado por la diferencia en la tasa de culpabilidad de los diferentes delitos. En la medida en que las diferencias en

tasas de denuncia y culpabilidad no varíen geográficamente o con el tiempo, un modelo de efectos fijos podría solucionar el problema, pero ello implicaría un supuesto demasiado fuerte. Los resultados confirman las predicciones del modelo económico del crimen y se demuestra que luego de eliminar los sesgos la diferencia entre los efectos disuasivos del arresto y de la condena desaparecen (Chambouleyron y Willington, 1998).

Ana María Cerro y Osvaldo Meloni en 1999 publican "Análisis Económico de las Políticas de Prevención y Represión del Delito en la Argentina" que ese año gana el premio "Fulvio Salvador Pagani"<sup>7</sup>. El trabajo analiza distintas variables de la delincuencia en un contexto macroeconómico difícil, basado fundamentalmente en la fuerte desigualdad de ingresos, el desempleo, la pobreza y la indigencia como factores que influyen en la problemática del delito. El modelo es estimado con datos en panel para el período 1990-1997 verificando que existe un efecto del entorno social sobre la tasa de delincuencia. En las conclusiones, los investigadores sostienen que un aumento del 10 por ciento en el desempleo conduce a una suba en la tasa de delito de alrededor del 1,9 por ciento; un incremento en el nivel del ingreso per cápita de un 10 por ciento aumenta la tasa de delincuencia un 4,6 por ciento; una suba del 10 por ciento en la desigualdad del ingreso conducirá a un aumento del 3 por ciento de la tasa de delincuencia. Además, sostienen que en 1997 un delincuente en la Argentina tenía una probabilidad promedio de ser condenado del 2,04 por ciento, mientras que la posibilidad de condena por delitos contra la propiedad era de sólo el 0,44 por ciento. El estudio también señala que la tasa de delincuencia juvenil creció de manera progresiva en los últimos años, donde el porcentaje de inculpados menores de 21 años alcanza en la actualidad el 26 por ciento y desde 1991 la cantidad de inculpados ha crecido a un promedio del 2,1 por ciento anual. (Cerro y Meloni, 1999 a)

Los mismos autores presentan en el congreso anual de la Asociación Argentina de Economía Política el trabajo denominado "Distribución del ingreso, desempleo y delincuencia en la Argentina" donde también estiman bajo un modelo econométrico los determinantes de la tasa de delincuencia en Argentina para el período 1990-97. Al igual que en otros trabajos que estudian el caso argentino, encuentran que existe un efecto de

---

<sup>7</sup> El Premio Fulvio Salvador Pagani es otorgado por la Fundación Arcor y tiene como objeto promover la investigación y el estudio de la realidad económica argentina.

disuasión y también un efecto de entorno social sobre la tasa de delincuencia. La desigualdad de ingreso tiene un efecto positivo en la delincuencia: cuando ésta aumenta un 10 por ciento la tasa de delincuencia aumenta entre un 2,8 por ciento a un 3,4 por ciento. Estos hallazgos son consistentes con los obtenidos por Zhang (1997) para el caso de Estados Unidos quien encuentra un fuerte impacto de la tasa de desempleo y la desigualdad de ingresos sobre los delitos contra la propiedad. Estos resultados tienen tremenda significación para el diseño de políticas destinadas a combatir la delincuencia (Cerro y Meloni, 1999 b).

Cerro y Rivero (2012) publicaron “Business Cycles and Crime. The case of Argentina”. Estudian la relación entre el delito y sus diferentes tipologías con el ciclo económico en Argentina, a nivel nacional y provincial, utilizando series temporales con frecuencia mensual para el periodo 1999-2008 con el propósito de determinar los factores comunes entre las tasas de delitos según algunas tipologías vinculados con el ciclo de actividad económica.

Para la interpretación de los ciclos económicos utilizan factores el Estimador Mensual de la Actividad Económica (EMAE) elaborado por el Instituto Nacional de Estadísticas y Censo para el año 1993=100. Para los autores este indicador es una buena aproximación al Producto Bruto Interno (PBI) como indicador a nivel nacional. Para las mediciones a nivel provincial utilizaron el Indicador Sintético de la Actividad Económica Provincial (ISAP) elaborado por la Consultora Muñoz y Asociados.

A través del Modelo de Factores Dinámicos<sup>8</sup> (MFD) identificaron qué tipos de delitos están relacionados con el ciclo económico y además si los mismos son líderes, coincidentes o rezagados, usando la clasificación del factor promedio. Donde a nivel nacional, los delitos contra las personas son pro-cíclicos y coincidentes, mientras que los delitos contra la propiedad son contra-cíclicos y levemente rezagados.

La clasificación a nivel provincial contempla las categorías: delitos contra las personas y contra la propiedad. La mayoría de las provincias se comportan igual que los datos a nivel nacional. Sin embargo el comportamiento en todas las provincias no es

---

<sup>8</sup> Los modelos de factores dinámicos se caracterizan por su flexibilidad, ya que permiten caracterizar comovimientos en las variables que admiten descomposiciones de los factores, permitiendo analizar sistemas de series temporales que presenten comportamientos no lineales (Correal y Peña, 2008).

homogéneo. Aquellas provincias que se comportan distinto que la nación son provincias pequeñas con baja participación en el PBI.

Recientemente un equipo de investigadores compuesto por Ana María Cerro (Directora), Osvaldo Meloni (codirector), Victor Iajya, Andres Michel Rivero, Ana Carolina Ortega Masague y Antonio Rodriguez Andres publicaron “Investigaciones Sobre Economía de la Delincuencia en Argentina”. El libro contiene ocho estudios sobre economía de la delincuencia de los cuales siete de ellos se desarrollaron entre octubre de 2010 y marzo de 2014 en el marco del Proyecto de Investigación PICT 2008-0822 financiado por la Agencia Nacional de Promoción Científica y Tecnológica que tuvo como lugar de trabajo el Instituto de Investigaciones Económicas de la Universidad Nacional de Tucumán. Los capítulos forman parte de un programa de investigación articulado que tiene como ejes conductores el análisis de las características del delito en las provincias argentinas, el rol de los planes de ayuda social en la delincuencia y el comportamiento del delito en las distintas fases de los ciclos políticos y económicos. La única excepción es el último capítulo, escrito por Victor Iajya, que no investiga sobre un tema en particular sino que busca suplir la carencia de estadísticas oficiales en materia de delincuencia mediante el análisis de dos instrumentos: el índice de victimización, generado por la Universidad Di Tella y una encuesta diseñada y ejecutada por los investigadores en el marco del proyecto PICT (Cerro *et al.* 2014).

A modo de balance, y por todo lo expuesto, se puede afirmar que los economistas, sociólogos e historiadores han contribuido de manera significativa al conocimiento del fenómeno multidimensional de la delincuencia mediante el desarrollo de modelos teóricos de comportamiento de todos los actores involucrados en actividades delictivas: delincuentes, policía, legisladores, jueces, gobernantes y víctimas, y también mediante una rigurosa investigación empírica. Pero la producción científica para la provincia de Río Negro, al menos para el período y los temas de nuestro interés, es reducida, dispersa, heterogénea y poco específica respecto a la seguridad: no hubo trabajos concretos sobre la dinámica de la seguridad ciudadana. En consecuencia, el presente trabajo contribuirá valiosamente a generar nuevos debates, políticas públicas y recomendaciones para mejorar el bienestar de la sociedad.

### I.2.5.1 Modelo Teórico

En las últimas décadas se acumuló una vasta literatura que intentó testear el modelo económico del delito, estimando el efecto de las variables económicas sobre la tasa de delitos. El supuesto general es que las fluctuaciones económicas afectan la tasa delictiva al cambiar los ingresos y los costos esperados derivados de la realización de actividades legales e ilegales. Durante las expansiones el ingreso proveniente de las actividades legales aumenta, pero también las oportunidades disponibles para las actividades delictivas, con lo cual la relación entre delitos y actividad económica depende del impacto de estos efectos opuestos. Los estudios aplicados sostienen que la relación entre el delito y la actividad económica depende del tipo de delito. Por ejemplo, se encontró que los delitos contra la propiedad son contra cíclicos, mientras que los delitos contra las personas no son sensibles a las variaciones de la actividad económica.

Los modelos teóricos del delito emergen como una extensión del trabajo originario de Becker (1968) y George Stigler (1970), quienes desarrollaron la escuela económica del delito, la cual constituyó un importante aporte en la identificación de variables asociadas con la evolución de la actividad criminal. Como vimos, dichos estudios demostraron que la probabilidad de que un delincuente cometa un delito pasa primero por las probabilidades concretas de que lo atrapen, segundo porque sea hallado culpable y por último por la pena completa que cumpla por el delito cometido. Por eso parte del mecanismo disuasivo se centra en la respuesta institucional, es decir, en la capacidad del sistema de capturar, enjuiciar y hallar culpables a quienes cometen delitos, lo que el lenguaje popular llama “pagar el precio”. Para hacer de este mecanismo una realidad son necesarias la coordinación y puesta en marcha de una serie de reformas en materia judicial y del Servicio Penitenciario junto con una reforma policial (Letner, 2006).

Entonces de acuerdo con el comportamiento delictivo la disposición de delinquir es una decisión de los agentes racionales que buscan maximizar su utilidad mediante la comparación de los costos y beneficios esperados de las actividades legales e ilegales.



Los agentes cometerán delitos si:

$$p_i U_i^U (Y_i - C_i) + (1 - p_i) U_i^U (Y_i) > U_i^L (I_i)$$

Donde  $p$  es la probabilidad de la condena,

$U^U$  es la utilidad derivada de las actividades ilegales,

$Y$  es el ingreso y los costos asociados de las actividades ilegales,

$C$  son los costos asociados de las actividades ilegales

Donde  $C$  incluye los costos directos del sistema penal, como también los costos de oportunidad de renunciar a las actividades legales.

Por otro lado,

$U^L$  es la utilidad derivada de las actividades legales

$I$  es el ingreso proveniente de las mismas.

Entonces, el modelo a utilizar para el análisis empírico del caso en la provincia de Río Negro intenta capturar los efectos de disuasión y del entorno económico social.

La variable a explicar será la tasa de delincuencia total, definida como el número de delitos totales por cada 100.000 habitantes.

Esto es,

Delincuencia = F (Actividad Judicial; Asignación de Recursos Presupuestarios, Desempleo; Nivel Educativo; PBgpc; Índice de Desigualdad)

Para captar el efecto disuasión se utilizan variables que estiman el costo de realizar actividades delictivas. Las variables que asignan la actividad judicial se vinculan: con la probabilidad de ser arrestado una vez cometido el delito, la probabilidad de que se dicte sentencia y que se dicte condena efectiva una vez sentenciado.

El signo esperado de estas probabilidades es negativo pues, como lo señalamos, representan un costo para quienes delinquen. Por lo tanto, al aumentar las probabilidades de arresto, sentencia y condena se espera que disminuya el número de delitos, permaneciendo el resto de las variables como constantes.

Existen razones para considerar por separado estas probabilidades. La primera, es que dependen de agentes diferentes: la probabilidad de arresto se relaciona con el accionar policial, en tanto la de sentencia con el accionar judicial. Por otro lado, estas probabilidades pueden estar correlacionadas entre sí, con lo cual estaríamos sobrestimando los coeficientes. Esto podría suceder si al aumentar el número de arrestos, la probabilidad de arresto aumenta, pero si el número de sentencias está dado por la capacidad del sistema judicial, la probabilidad de sentencia definida como el número de sentencias relativo al número de delitos, disminuye. Lo mismo sucede con la probabilidad de condena efectiva: al aumentar el número de sentencias, dada la capacidad de las cárceles, disminuirá la probabilidad de ser sentenciado con condena efectiva. En el trabajo antes citado de Chambouleyron y Willington se propone una estimación con tres ecuaciones por separado para solucionar este problema.

Otras variables que se incluyen son el gasto público en seguridad y en justicia. Es probable que estas variables no presenten significación ya que actúan sobre las probabilidades. Pero se podría esperar que al aumentar dicho gasto, aumenten las probabilidades de arresto y sentencia.

Un aspecto importante relacionado con la tasa de delincuencia se refiere a los aspectos socio-económicos de la región. En la mayoría de los estudios empíricos realizados en otros países, estas variables son de gran importancia en la explicación de la tasa de delincuencia.

Existen distintas variables que apuntan al aspecto socio- económico. Se espera que un ambiente con desempleo creciente, al limitar la tasa de retorno de las actividades legales, contribuya al aumento de las actividades ilegales. De igual modo, se conjetura que un deterioro en la distribución del ingreso contribuye al aumento en la delincuencia.

El PBG provincial per cápita también puede ser importante en la explicación de la tasa de delincuencia.

Otras variables que se incluyen están vinculadas con el nivel de educación. Sin embargo, al no cambiar demasiado en el tiempo, pueden ser captadas mediante el efecto fijo de la regresión.

## Datos y Variables Utilizados en las Estimaciones

Se trabaja con un panel de datos anuales para el período 1995-2012.

La tasa de delincuencia fue calculada a partir de la elaboración de una base de datos con la información suministrada por la Policía de la Provincia de Río Negro.

La probabilidad de sentencia y las probabilidades de arresto se calculo en base a la información obtenida en el Poder Judicial de la provincia de Río Negro

La tasa de desempleo y fueron extraídas de la Encuesta Permanente de Hogares que publica el INDEC.

Las mediciones de distribución del ingreso se calcularon a partir de la información suministrada por el INDEC y la Secretaría de Estadística y Censo de la Provincia de Río Negro.

Los datos de población se obtuvieron de publicaciones del INDEC

Los datos de Educación se obtuvieron a partir de distintas publicaciones del Ministerio Nacional de Educación.

Las series gasto público en justicia y seguridad y educación se obtuvieron a partir del análisis del Presupuesto de la Provincia de Río Negro para los distintos períodos

Para la determinación del Producto bruto Geográfico (PBG) se utilizaron datos de la Dirección de Estadísticas de la Provincia de Río Negro y del INDEC.

Para una mejor comprensión de la evolución de los tipos delitos, se determinaron distintas tasas delictivas por zonas de para Provincia de Río Negro para los períodos en análisis.

## Capítulo II. Historia de Río Negro

### II.1. Orígenes del Modelo Territorial

La historia de la República Argentina marca que después de la declaración de la independencia de España por parte de las Provincias Unidas del Río de la Plata, en 1816, estuvo caracterizada por fuertes luchas entre unitarios y federales, motivadas fundamentalmente por el monopolio comercial del puerto de Buenos Aires y las necesidades marcada por los caudillos, fundamentalmente de la zona del Litoral.

El desmoronamiento del imperio colonial español obstaculizó el comercio de las ciudades del interior de la Argentina con Perú, Bolivia y también con Buenos Aires por las grandes distancias con deficientes comunicaciones y la inseguridad que reinaba en los caminos. Mientras tanto, la economía de la ciudad - puerto se fortalecía a través del comercio marítimo con Europa, sobre todo con Gran Bretaña.

La Patagonia estuvo ligada históricamente a distintas representaciones socioculturales que le otorgaron al territorio y a sus actores un estereotipo, o una marca, que a través del tiempo fueron configurando las distintas miradas y acciones que se desplegaron sobre ella. En efecto, desde el siglo XVI y hasta el último tercio del siglo XIX, el territorio patagónico fue percibido como un espacio signado por representaciones exógenas asociadas a la difusa noción de “confín” o al estigmatizante apelativo de desierto. En esta concepción, la Patagonia constituía un obstáculo, un ámbito cargado de nociones asociadas a la habitabilidad y, por tanto, expresión de un paisaje no humanizado, ni humanizante. El “desierto”, símbolo ideológico del “vacío”, aparecía como la antípoda cultural del mundo civilizado y representaba un contrapeso que permitía la continuidad de una relación asimétrica. El exotismo y la premisa de la exageración junto a la dimensión sublime del paisaje fueron otorgando a lo patagónico una dimensión de inconmensurabilidad que excedía ampliamente los formatos del territorio y la referencia de sus habitantes. Así, el gigantismo de los Patagones<sup>9</sup> o la imposibilidad del establecimiento efectivo de factorías y colonias se convirtieron en una constante que a lo largo de los años iría modelando la representación dominante sobre esta porción del mundo. El vacío de civilización se completaba con la aparente

---

<sup>9</sup> Los patagones o tehuelches son los nombres genéricos dados a un conjunto de pueblos amerindios de la Patagonia y la región pampeana en América del Sur.

inmutabilidad del entorno físico que dejaba la sensación de un lugar en el que el tiempo no pasa: el “desierto patagónico” constituía un terreno fértil para la aventura, la exploración y el descubrimiento. Esto estuvo ligado también a las necesidades geopolíticas de las grandes potencias europeas en búsqueda de rutas comerciales, pasos estratégicos y a la búsqueda científicista por medio de naturalistas y antropólogos como Thomas Falkner, Charles Robert Darwin, George Chaworth Musters, Francisco Pascasio Moreno entre tantos (Cabral Marques, 2014).

Las características de su geografía, las grandes dimensiones, sumado a la lejanía de la sociedad del progreso, lo hacían un ámbito factible para la proscripción, el destierro y el confinamiento de aquellos actores considerados peligrosos para la vida en sociedad, sean estos delincuentes seriales, sectores contaminados o rebeldes incorregibles contra los esquemas de autoridad. Esta visión del espacio patagónico perduraría en una tendencia de larga duración a lo largo de los siglos y se proyectaría con fuerza sobre la última parte del siglo XIX, cuando que se inició el proyecto más relevante en la incorporación del área, en el marco de la expansión territorial de los Estados de Argentina y Chile sobre sus fronteras interiores. Para el caso argentino, este proceso estuvo asociado a la irrupción militar sobre el área norpatagónica, entre 1879 y 1885. Esta dinámica de “pacificación” e incorporación del territorio con el sometimiento de las comunidades aborígenes se vino con la definición de una nueva institucionalidad corporizada en la sanción de la Ley de Territorios Nacionales en 1884.

Recién con la aprobación de la Constitución Nacional Argentina -sancionada y promulgada el 1 de mayo de 1853- se adoptó el régimen federal como sistema de gobierno del Estado argentino. Como resultado del mismo, cada Provincia es considerada un Estado autónomo, con su propio gobierno y con los tres poderes: (Ejecutivo, encabezado por un gobernador; Legislativo; y Judicial); con su propio presupuesto, su propia policía y los símbolos característicos de todo poder estatal. Buenos Aires queda como la Capital Federal (Corigliano, 1998).

Una mirada en lo político-social del mundo permite observar que prácticamente todas las naciones que adquieren cierta escala, cuentan con algún grado de diferenciación territorial. Más allá de los antecedentes históricos de cada territorio hay dos fuertes justificaciones: por un lado, las sustentadas sobre la necesidad de

legitimación del Estado y que se apoyan en las tradiciones de autonomía local y regional y en el sentido de pertenencia a ellas; y por el otro, las soportadas en la optimización del nivel de descentralización, en el despliegue de las diferentes tareas y funciones que lleva adelante el Estado.

Respecto a los diferentes modos de organizar la descentralización territorial del Estado, los países federales se caracterizan por fijar, en el ordenamiento constitucional, cierta configuración institucional tendiente a generar un equilibrio de poder entre el ámbito central y el subnacional. Esta situación hace que aquellos se distingan por exhibir una alta diferenciación y autonomía del ámbito subnacional con respecto al gobierno central, cualidad que se hace más notoria en virtud de que esta forma de gobierno remite, en general, a regiones que tienen diferenciaciones políticas, históricas, sociales, culturales, económicas etc. Este equilibrio de poderes y entrecruzamiento institucional implica una cierta tensión entre centralización y descentralización, entre las fuerzas regionales y nacionales, entre la concentración de potestades en el Estado nacional y el despliegue del poder provincial. Lograr un adecuado equilibrio en esta tensión es la clave de funcionamiento de cualquier sistema Federal. Sin duda se trata de una situación dual, en donde hay elementos que protegen una cierta segmentación regional y, al mismo tiempo, existen otros que promueven intereses nacionales que tienden hacia la homogeneidad territorial y la continuidad de procesos económicos y sociales de escala nacional (Favaro y Cao, 2005).

Hacia finales del siglo XIX la realidad histórica argentina acuerda con la idea de considerar como una unidad a la región de la Norpatagonia, o también conocida como región de la Araucanía, dado que se corresponde con una forma desarticulada al proceso de conformación del Estados Nacional Argentino.

El esquema de relaciones de interdependencia y complementariedad que vinculaba a la sociedad indígena y la hispano criolla del territorio argentino como del territorio chileno, se quebró con la ruptura del orden colonial, luego del proceso revolucionario iniciado en 1810; y con la consolidación de los Estados Nacionales argentino y chileno en el contexto de su incorporación al sistema capitalista mundial en calidad de productores y proveedores de materias primas hacia finales del siglo XIX. El proceso de conformación y consolidación de los Estados Nacionales argentino y

chileno, condujeron a la desarticulación de los circuitos económicos que vinculaban a las sociedades indígenas y la hispanocriolla y llevaron al consiguiente genocidio de las sociedades indígenas que habitaban la Norpatagonia.

A fines del siglo XIX y durante el siglo XX, y dentro del proceso de extensión de la autoridad estatal hacia el territorio nacional de cada uno de estos estados, se produjo una transformación por medio de la reocupación y repoblamiento del territorio con consecuencias que se extienden hasta nuestros días (Mandrini, 1993).

La formación de un Estado Nacional Argentino comprendió grandes procesos constructivos que se desarrollan desde la creación de la nación en base al dominio efectivo sobre una entidad territorial claramente delimitada y la elaboración de una identidad nacional con claros rasgos en lo jurídico, socio-cultural y económico. Entre los complejos temas que debieron resolver, se encuentra el qué hacer con las sociedades indígenas del área norpatagónica y cómo zanjar los delicados problemas de la ocupación y posesión de la tierra.

Entre las propuestas destinadas a resolver estas cuestiones se encuentra el plan de evangelización para las tribus aborígenes ubicadas en la zona de La Pampa y Patagonia de Monseñor Federico Aneiros. Los intentos efectuados por llevarlo adelante se insertaron y formaron parte del complejo proceso de formación y consolidación de la República Argentina como un Estado Nacional, caracterizado por un sistema productivo capitalista, que se desarrolló en forma paralela al denominado proceso de Etnicidad. Las relaciones entre la Iglesia católica y el gobierno nacional tuvieron varios desacuerdos desde el preciso momento en que se hizo necesario delimitar el área de incumbencia y la jerarquía de cada uno disponía en cuanto a la problemática de la evangelización. Sin embargo, la política prudente de la Iglesia y del mismo Estado que no estaba en condiciones de hacerse único responsable de la conducción de tan difícil tarea, hizo que se llegara a consensos provechosos para ambas partes, en tanto la Iglesia no cuestionara las disposiciones relativas a la tenencia de la tierra.

La campaña del desierto de Julio Argentino Roca había cumplido con el objetivo de ampliar la frontera y afirmar la soberanía nacional sobre los territorios patagónicos e impuso la necesidad de organizar su incorporación. Ya en 1879 se había creado la Gobernación de la Patagonia, mientras que, en 1884 un año antes de la rendición del

Cacique Valentín Sayhueque<sup>10</sup>, cabeza de la Confederación de las Manzanas, se crearon por medio de la Ley n° 1.532, los territorios nacionales de La Pampa, Neuquén, Río Negro, Chubut, Santa Cruz y Tierra del Fuego, en el sur; y Chaco, Formosa y Misiones hacia el norte.

Hasta la transformación de los territorios nacionales en provincias, éstos carecieron de autonomía administrativa; en su mayoría también, de recursos; y fueron escenario de una reestructuración del territorio que afectó a las comunidades aborígenes e involucró a nuevos actores en un proceso de redefinición del espacio territorial argentino. En este marco geográfico/histórico se incluye la provincia de Río Negro en la cual está puesto el interés de este trabajo.

Mapa N° II 01: Territorios Nacionales en la República Argentina en 1892.



Fuente: Camino Vela (2011).

<sup>10</sup> Luego de la derrota en 1885 Sayhueque sufrió el destierro a una región árida del centro de Chubut sin vegetación ni agua.



El proceso de ocupación en la Patagonia Argentina se lleva adelante primero en forma gradual, con las líneas de fortines. Posteriormente a través de la fuerza militar con Julio A. Roca como Ministro de Guerra. La conocida campaña “conquista del desierto” o “campaña del desierto” pretendía derribar la frontera interna frente a los indios, que eran la mayoría de la población de un área considerada desértica, frente a una minoría de población blanca, mayoritariamente extranjera. No obstante, resulta necesario advertir sobre el error histórico e historiográfico de establecer fronteras definidas, caso de la “frontera interna” entre la sociedad blanca y la indígena (Bandieri, 2009:14-16). Esta división categórica plantea una imposibilidad de relación entre ambas culturas que es consecuente a la construcción de una historia nacional, abocada a los límites de dominación del estado; a la construcción del emergente proyecto nacional que lleva consigo una sociedad culturalmente homogeneizada de matriz europea, fruto de la inmigración. Es por esto que el territorio bajo dominio indígena es denominado “desierto”, que en la acepción de la época, y más allá de las características geográficas de la meseta patagónica, remitía a un espacio “vacío de civilización”, dando cuenta del enfrentamiento entre la civilización, representada por los constructores de la Nación, y la barbarie, materializada en los indígenas. En el mismo sentido, resulta erróneo pensar que tras la campaña militar se operó la desaparición total de los pueblos originarios y el repoblamiento patagónico proveniente solo en una corriente de este a oeste, vinculada a los capitales y a la orientación atlántica del modelo agroexportador argentino (Camino Vela, 2011).

Navarro Floria y Nicoletti (2001, 81) sostienen que la ocupación definitiva del territorio Norpatagónico por los cuerpos militares argentinos, ocurrió entre 1879 y 1885, en tres etapas: la Campaña del Desierto; la Campaña del Nahuel Huapi y la Campaña de los Andes. “Los resultados de éstas fueron el sometimiento del norte de la Patagonia a las autoridades del Estado Nacional, la destrucción de la economía y la sociedad indígena y su progresivo reemplazo por una sociedad de inmigrantes criollos y europeos”.

La Campaña del Desierto se desarrolló entre mayo y julio de 1879, al mando directo del Ministro de Guerra general Julio A. Roca, en cumplimiento de la ley 215 de 1867, ocupando los puntos estratégicos. Si bien no se desarrollaron combates de importancia, al paso de los expedicionarios quedaban destruidas tolderías, sembrados y

corrales: la gente se replegaba tierra adentro llevándose ganado y bienes. Fueron rescatados numerosos cautivos y hechos muchos prisioneros (Navarro Floria y Nicoletti 2001).

Los sobrevivientes de la campaña fueron excluidos y reducidos. Las hijas de los caciques fueron llevadas como empleadas domésticas a las casas de militares y de aristócratas de Buenos Aires. Un claro ejemplo del desarraigo fue el del cacique Inacayal, que termina como portero en el museo de la ciudad de La Plata. En esta etapa comienza el proceso de desintegración social y cultural de los grupos indígenas incorporados a la sociedad blanca en términos absolutamente marginales, aunque la dirigencia argentina de la época lo apreciara como el triunfo de la “civilización”: *“Ver entrar humilde y juiciosamente a las ciudades aquella muchedumbre de indios de todas las edades y sexos, distribuirse entre las familias, los establecimientos de educación y de industria, instalándose inmediatamente en la vida civilizada, era el espectáculo más satisfactorio y moralizador que pudiera ofrecerse a un pueblo civilizado, la transformación patente de la barbarie en civilización, el momento visible de la dignificación de la humanidad, el hecho palpable de convertirse el elemento de destrucción en elemento de progreso”* (Manuel J. Olascoaga, *Estudio Topográfico de La Pampa y Río Negro*, 1880. Citado por Bandieri 2005:146).

Como afirma Troisi Meleán (2001) a fines de 1986, en la Universidad del Centro y en la de Buenos Aires, en el marco del VII Jornadas de Historia Económica, se desarrolló un intenso debate de aspecto significativo sobre la revisión y el cuestionamiento de algunos de los conceptos y categorías tradicionalmente utilizados en el área histórica de la conquista del desierto.

Pero hubo un cambio radical en la caracterización de la sociedad indígena emergente de estas nuevas orientaciones. La historiografía tradicional consolidó una visión particular del mundo indígena que cuajó en la expresión "el desierto" y que tuvo particular éxito dominando por los trabajos referidos a la sociedad india hasta hace apenas pocos años.

Un aspecto significativo del trabajo fue la reformulación y redefinición de las bases materiales de esa sociedad india. El análisis de la economía indígena puso de manifiesto su complejidad y obligó a abandonar viejas ideas, generalmente basadas en prejuicios y preconceptos, dejando de lado definitivamente la calificación de

"depredatoria" que se le había adjudicado. Por el contrario, abarcaba un amplio espectro de actividades como pastoreo en diversas escalas, caza, agricultura, recolección, producción artesanal, perfectamente combinables en diferentes grados y formas lo que le otorgaba una excepcional adaptabilidad. Un complejo sistema de intercambios vinculaba a las distintas unidades del mundo indígena y a éste con la sociedad criolla e incluso a través de los Andes, práctica que reconoce su origen en las mismas sociedades indígenas.

Claro está que el territorio en cuestión distaba mucho de ser un desierto. La región, que se caracterizaba por una variedad de paisajes y ámbitos ecológicos que no pasó desapercibida a quienes la recorrieron. Estaba lejos de ser una extensa y monótona llanura abierta y plana. Además, ese extenso territorio constituyó el hábitat de una importante población indígena; su número, imposible de estimar con precisión, debió alcanzar a mediados del siglo pasado a muchos miles de personas. Esa población se asentaba en parajes bien determinados donde la presencia de pastos, agua y leña hacía posible su supervivencia. Algunos lugares, como las tierras vecinas a las sierras del sur bonaerense, los valles del oriente pampeano, el monte de caldén y los valles cordilleranos, fueron centros de asentamiento de importantes núcleos de población. La alta movilidad de los indígenas, determinada por la circulación de los ganados, no debe confundirse con nomadismo. En algunos casos, puede hablarse a lo sumo de un seminomadismo estacional determinado por la necesidad de movilizar los rebaños de los campos de verano a los de invernada.

Hoy se sabe que las estructuras sociales y políticas del mundo indígena eran muy complejas. Procesos de diferenciación social, de acumulación de riqueza, de formación de grandes unidades políticas, denominados "los cacicatos" (de concentración de autoridad en grandes caciques como Calfucurá, Mariano Rosas o Shayhueque, por ejemplo) operaron entre los siglos XVIII y XIX y aunque algunos aspectos de este desarrollo no son aún bien conocidos, el proceso forman parte de la realidad histórica geográfica y etnográfica de un territorio ligado a la constitución del estado nacional y luego provincial (Mandrini, 1993).

## II.2. Poblamiento del Territorio

Tras las campañas militares y por influencia de la vertiente económica, se inició la incorporación del territorio al modelo nacional; en el marco del régimen económico agro-exportador, dentro del liberalismo capitalista globalizado vigente. En términos de Prebisch (1949), Argentina se dedicaba a la venta de productos agropecuarios mientras importaba bienes industriales y servicios de infraestructura, pasando a conformar internamente un sistema de centro-periferia (centro desarrollado y una periferia subdesarrollada), cuyo punto nodal era la ciudad de Buenos Aires.

Las redes de infraestructura fueron en definitiva los instrumentos de configuración y organización territorial. Si se entiende al territorio como el conjunto de intervenciones físicas y socioeconómicas que ha producido la civilización para transformar el marco físico y ambiental donde se insiere. Se debe reconocer la importancia de las infraestructuras en los asentamientos y desarrollo productivo y urbanístico que se dan en el proceso de colonización.

Las infraestructuras coloniales contribuyeron al desarrollo de las regiones a buen ritmo pero necesitaron afirmar efectos a largo plazo junto a suficientes garantías para confirmar un seguro retorno de capital (Gómez y De Solá, 1977).

En los países en vías de desarrollo, la influencia de la globalización sobre sus regiones menos avanzadas es muy visible, ejerciendo un rol discriminador en función del potencial estimado de producción y exportación de bienes y servicios que puedan producir las nuevas infraestructuras, dónde se concentran inversiones de capital de los mercados internacionales para obtener rentabilidades futuras. Así desde el punto de vista regional, solamente en aquellos casos en que la inversión se ha realizado de forma perdurable es posible esperar una consolidación del sistema productivo a largo plazo. Y en consecuencia, aprovechar la globalización para incrementar la calidad de vida de sus habitantes y reducir la dependencia del capital internacional para continuar su proceso de desarrollo (Alvarez Palau, 2012).

Recordemos que los territorios son unidades geográfico-administrativas, de carácter temporario, constituidas dentro de las zonas jurisdiccionales atribuidas a las provincias en 1853, que quedan posteriormente fuera de los límites asignados a ellas. En

el año 1884 se sanciona la ley 1532 por la cual se crean las gobernaciones, constituyéndose su gobierno: ejecutivo, legislativo y judicial. Según la legislación cuando estuvieran dadas las condiciones, se estipula la creación de la legislatura (al reunir 30.000 habitantes), de los concejos municipales (con 1.000 habitantes) y cuando la gobernación reúna 60.000 habitantes se convertirá en provincia, por ley del Congreso. Sin embargo, aunque en estos espacios se desarrollan, bases sociales y materiales, recién se convierten en provincias en 1955.

Navarro Floria y Nicoletti (2001, 99) afirman “el problema económico de fondo, en la Patagonia, era la cuestión de la tierra pública y la posibilidad concreta de tener un proyecto de desarrollo propio basado en los recursos regionales”. En 1880 el Estado Nacional comienza la enorme tarea de organizar los territorios que acababa de incorporar, para lo cual era necesario ejercer una verdadera administración del territorio: fundando pueblos, radicando población, abriendo caminos y estudiando la zona. Para poder organizar las mensuras se pone en marcha una oficina de topografía militar a cargo del coronel Olascuaga. También se hacen los primeros relevamientos científicos donde participaron, entre otros, Francisco P. Moreno; Adolfo Doering, Eduardo L. Holmberg, Carlos Berg, Pablo Lorentz, Gustavo Nicderlein, Jorge Rohde y Francisco Host.

Se dictaron leyes para favorecer la colonización, que facultaban al gobierno nacional a mensurar, vender, rematar y donar tierras, y darlas en premio a los expedicionarios militares. Estas leyes contribuyeron a la acumulación de las mejores tierras en unas pocas manos. Las Leyes de venta y remate beneficiaron a latifundistas aprovechando la falta de claridad en la demarcación mensura y subdivisión de la tierra. En Río Negro se pudo superar el problema del latifundio en el Valle Inferior, que por razones históricas, presentaba una serie de pequeñas y medianas propiedades a lo largo del río, y en el Alto Valle, que, tras la distribución o venta inicial de grandes fracciones, se transformó con el tiempo en un área de chacras pequeñas y medianas, debido a los requisitos de inversión y dedicación que el tipo de explotación requería (Navarro Floria y Nicoletti 2001).

Tabla N° II 01: Legislación que afianza al latifundio como modalidad de apropiación de la tierra.

<b>Año</b>	<b>Legislación</b>	<b>Descripción</b>
1876	Ley 817	<i>“Ley de colonización e inmigración”</i>
1878	Ley 947	<i>“Ley de empréstitos”</i> : El gasto que demandase el establecimiento de la línea de frontera sobre los ríos Negro y Neuquén, se imputan al producido de la venta de las tierras que se conquistasen.
1882	Ley 1265	<i>“Ley de Remate Público”</i> : Se rematarán extensiones mínimas de 2.500 ha y máximas de 40.000 ha, a 500 pesos la legua cuadra con la obligación de poblar e invertir capitales.
1884	Ley 1.501	<i>“Ley Hogar”</i> Trata de evitar el latifundio
1885	Ley 1.628	<i>“Ley de premios militares”</i> : Entrega de tierras a los participantes de las campañas militares en bonos al portador, junto con el racionamiento por un año, útiles de labranza y semillas.
1891	Ley 2.875	<i>“Colonización por el Estado y por compañías de colonización”</i> : Modificatoria de la Ley 817
1897	Decreto reglamentario	Reglamenta la Ley de Remate de Tierras
1903	Ley 4.167 y su Decreto reglamentario	<i>Vías para el acceso a la tierra</i> : Se reconocen como vías para el acceso a la tierra la colonización, la venta en remate público el arrendamiento con derecho a compra, las reservas indígenas y los ocupantes sin títulos.
1904	Decreto reglamentario	División administrativa de los Territorios Nacionales
1908	Ley 5.559	<i>“Fomento de los Territorios Nacionales”</i> : Proyección de obras para la Patagonia: estudio, tendido y explotación de cuatro ferrocarriles, para comunicar los pueblos y la Cordillera; la construcción de muelles y depósitos para carga y descarga del puerto y limpieza y dragado del río Santa Cruz.
1915	Decreto reglamentario	Subdivisión interna de los departamentos con funciones catastrales

Elaboración: Propia. Fuente: Navarro Floria y Nicoletti (2001) y Vapnarsky (1983).

Las tierras patagónicas incorporadas al dominio del Estado Nacional, luego de las campañas militares, fueron transferidas y distribuidas a particulares, durante las últimas décadas del siglo XIX y primeras del XX, a través de diferentes instrumentos legales y bajo distintas modalidades (donación, venta o arrendamiento). Si bien el objetivo citado por los gobiernos nacionales era el de asegurar las nuevas fronteras con

la radicación de población, esto solo se cumplió en parte. Las prácticas especulativas en la compra de tierras fiscales, el desconocimiento de las posibilidades económicas de las superficies a distribuir, la corrupción administrativa, el fraude, el favoritismo y las trabas burocráticas también conspiraron contra ese objetivo, permitiendo el acaparamiento de grandes extensiones en pocas manos (Blanco, 2012).

El Congreso sancionó una serie de leyes que afianzan al latifundio como modalidad de apropiación de la tierra:

La ley n° 817 de 1876, tenía por objeto fomentar la inmigración y colonización en el país, para lo que concedía un máximo de dos fracciones de tierra de hasta 40.000 hectáreas cada una a colonizadores privados que cumplieran ciertas obligaciones de poblar e introducir capital. La ley también contemplaba la entrega de superficies en arrendamiento, aunque mientras estas últimas no fueron muy significativas en la Patagonia, dado que, las grandes extensiones para colonizar se multiplicaron, beneficiando a miembros de las elites de poder económico y político del centro del país. En pocos casos estas elites pusieron las superficies obtenidas en producción, pero sí especularon con su valorización y posterior venta. La colonización estatal, también prevista en esta norma legal, derivó en la creación de algunas colonias con resultados muy disímiles.

Ley N° 2.875 que anulaba las obligaciones de colonizar originalmente exigidas y otorgaba a los concesionarios la propiedad de las tres cuartas partes de la superficie. Con esto se beneficiaron muchos miembros de los grupos de poder económico y político del país; además también -ya sea por adjudicación directa o a través de la compra posterior a esos primeros concesionarios- numerosas compañías británicas públicas y privadas; sociedades organizadas en Chile por ciudadanos de ese país e inmigrantes de diverso origen radicados allí (ingleses, alemanes, españoles, franceses, etc.); y empresarios provenientes de otras regiones de Argentina, especialmente del área pampeana. Así la Patagonia Sur fue desarrollando una trama de intereses variados y una dinámica de producción, transformación y comercialización que involucró a muchos actores individuales y colectivos.

La ley n° 947 de 1878, que financió el avance de las fronteras con la venta de títulos públicos con derechos sobre las superficies a conquistar;

La ley n° 1.265 de 1882, que establecía el remate público de tierras con destino a la ganadería o a la agricultura en los territorios nacionales, fijándose las superficies máximas en 40.000 y 400 hectáreas, respectivamente.

La ley n° 1.628 de 1885 que premiaba con tierras a los expedicionarios al *desierto* según su graduación militar en bonos transferibles a terceros.

En estos tres últimos casos solo permitieron la consolidación de los ganaderos ya instalados en la región.

La ley N° 1.501 de 1884, llamada la Ley del Hogar facultaba al gobierno nacional a donar un máximo de 625 hectáreas, con el fin de promover la agricultura y evitar los latifundios. La tierras se debía entregar a aborígenes y gauchos de escasos recursos, con eso se pretendía fomentar la colonización y las explotaciones ovinas. La desacertada elección de las tierras y la insuficiente extensión de las unidades productivas proyectadas impidieron lograr los resultados esperados.

Ley N° 4167 de 1903 que regula la venta y arrendamiento de tierras fiscales: establecía nuevos criterios para las tierras propicias destinadas a la fundación de pueblos o colonias; las que se venderían en remate público; las tierras que se daban en arrendamiento; y algunas restricciones para las tierras que contenían minerales, yerbales y bosques. El decreto reglamentario de la ley comprende disposiciones relativas a: a) pueblos y colonias agrícolas; b) lotes para ganadería adquiridos en venta directa; c) lotes para explotación agrícola-ganadera; d) venta en remate público; e) arrendamientos; f) disposiciones generales.

La ley 5.559, de 1908, llamada de Fomento de los Territorios Nacionales, incluye varios aspectos: 1) autoriza al Poder Ejecutivo Nacional a estudiar, construir y explotar los ferrocarriles que van desde puerto San Antonio en el territorio del Río Negro, hasta el lago Nahuel Huapi; y desde puerto Deseado hasta empalmar con la línea anterior que va al lago Nahuel Huapi y otros ramales de las que se considere convenientes". 2) Autoriza al Poder Ejecutivo a acordar primas con empresas particulares que hagan el servicio de navegación de los puertos del sur. 3) Estudios de los puertos sobre el Atlántico que deberán servir a la exportación de los productos de la zona. 4) Estudios y obras de regularización del régimen de las aguas del río Negro, por



los medios más conducentes a evitar las inundaciones del valle del mismo y a mejorar sus condiciones de navegabilidad y de su distribución para el riego, como así también el del río Colorado, sus afluentes y lagos o cuencas.

Blanco (2008, 27-30) sostiene que hay otros dos hechos importantes que marcan la relación entre el gobierno territorial y los ocupantes de la tierra. “En 1899 el gobierno nacional autorizó a los gobernadores de los Territorios a conceder el pago del derecho de talaje a quienes hicieran pastar sus ganados en los campos fiscales bajo su jurisdicción”, esto “motivó que los ocupantes se vieran empujados con sus animales a tierras marginales en cuanto a su aptitud ganadera y a trasladarse con su ganado, de acuerdo con las estaciones, a los campos altos de veranada o los más bajos de invernada. En algunos casos estos campos eran fiscales, pero en otros debieron recurrir al pago de pastaje o al arrendamiento a particulares, viéndose sometidos al abuso de arrendatarios que les subarrendaban la tierra a precios altos, o de comerciantes, jueces de paz o policías que les cobraban talaje o arrendamiento, muchas veces sobre superficies en las que no tenían derechos legítimos”. “A partir de 1925, el Estado exigió a estos ocupantes solicitar permiso de ocupación a título precario a la Dirección de Tierras y Colonias -que crearía oficinas tardíamente en los Territorios Nacionales-, con lo cual podía ejercer un mayor control para el cobro de derechos de pastaje, intención que se evidencia en los numerosos juicios entablados a ese fin por el fisco nacional en la década de 1940”.

En síntesis, grandes y, en menor medida, medianos propietarios privados se constituyeron en los actores sociales característicos del espacio patagónico en las dos últimas décadas del siglo XIX. Aquellos que obtuvieron las superficies del estado nacional, lo hicieron a precios muy bajos o incluso en donación, mientras que los que debieron comprarlas a los primeros propietarios, cuando las mejores superficies se encontraban ya en manos privadas y en proceso de valorización, debieron pagar por ellas los precios de mercado; precios que en los primeros años del siglo XX tuvieron un incremento importante aunque muy variable dependiendo del área en la que encontrarán ubicadas las tierras.

El crédito, sobre todo concedido a través del Banco Hipotecario Nacional pero también de sociedades financieras organizadas con ese fin, fue un mecanismo

frecuentemente utilizado para acceder a la propiedad. La contracara de estos propietarios fueron los meros ocupantes, aquellos que no poseían título legal sobre las superficies en las que se instalaron. En muchos casos se trataba de descendientes directos de los antiguos dueños de la tierra -los indígenas-, despojados y sometidos a las nuevas relaciones de producción; en otros, de pobladores inmigrantes mayoritariamente chilenos, herederos de una situación pasada y ahora intrusos del nuevo orden social. Todos ellos convertidos a partir de entonces en crianceros con escaso ganado, muchas veces trashumantes, en serias condiciones de marginalidad social (Blanco, 2008).

Por otro lado, y según Favaro (1996) durante años, se limitan los derechos políticos de los habitantes de los Territorios Nacionales, sostenida en la idea de incapacidad y minoridad política que se les atribuye a los habitantes. Esta gran contradicción es la negación de la identidad colectiva regional y muestra que el Estado no puede concluir en el procesamiento de los intereses contradictorios.

Así el Estado Nacional es el que asume casi exclusivamente la tarea de crear las condiciones de ocupación ante la falta de impulso inicial por parte de aquellos sectores más dinámicos de la sociedad. Esta función la lleva a cabo la instancia central que articula las relaciones sociales de dominación y es una política pensada con el objetivo de hacer efectiva la posesión territorial sobre el vasto espacio geográfico y el modelo económico vigente.

También Ferrocarriles del Estado construyó un ramal de trocha angosta entre Viedma y General Conesa que tuvo un momento de auge durante los años 1930 y principios de la década de 1940, mientras duró el proyecto de fabricación de azúcar a partir de remolacha. Luego fue levantado por no ser económicamente viable su explotación.

Se debe destacar que en 1929 la compañía Ferrocarril Sud solicitó una concesión para construir una línea de trocha ancha (1,676 metros) que uniera la estación Darwin, (valle medio) con Viedma (valle inferior), atravesando todo el valle medio, pasando por General Conesa. De esta forma quedaría comunicado todo el valle del Río Negro. Esta línea sería susceptible de generar tráfico considerable en la medida en que podría empujar el desarrollo agrícola del resto del valle como ya lo había hecho en el Alto

Valle. El proyecto de ley correspondiente fue aprobado por el Senado, pero objetado en la Cámara de Diputados (Vapnarsky, 1983).

El progreso de los territorios está percibido en estrecha relación al poblamiento, el acceso a la tierra y las vías de comunicación dentro del enfoque que el Estado definió en términos políticos y sociales para el proyecto. La seguridad es un eje estructurante entre aquellos cuya integridad y bienes deben ser defendidos y los demás que se construyen eventualmente como amenaza. Al mismo tiempo, la agencia estatal productora de esta diferencia, la policía, materializa con su práctica políticas estatales que al mismo tiempo definen al estado y sus supuestos (Vapnarsky, 1983).

Se establecen entonces geografías que condicionan las prácticas de las personas ya sean colonos, criollos o agentes estatales; aunque claro está, con diferentes efectos sobre cada grupo. Así la inseguridad interpretada por el Estado para producir orden genera experiencias de violencia e inseguridad creada por el Estado sobre un sector singularizado de la población. Esto habilita a ejercer la violencia suspendiendo el derecho a la vez que creando el espacio de excepción. A estos efectos Pérez (2014; 5) destaca una reflexión en la relación estado y territorios. “Mientras el conjunto poblacional patagónico es percibido por y a través de políticas de poblamiento, seguridad y progreso, la construcción de la población en estos términos dentro del concierto nacional refuerza la idea de exclusión de los márgenes, en este sentido, los territorios de la vida política. Es decir, inscripto en la teleología estatal se refuerza la idea de “inmadurez” de la población. A la vez que en el contexto territorialiano se operan exclusiones de la vida social y de las construcciones comunitarias y por supuesto de la vida política”.

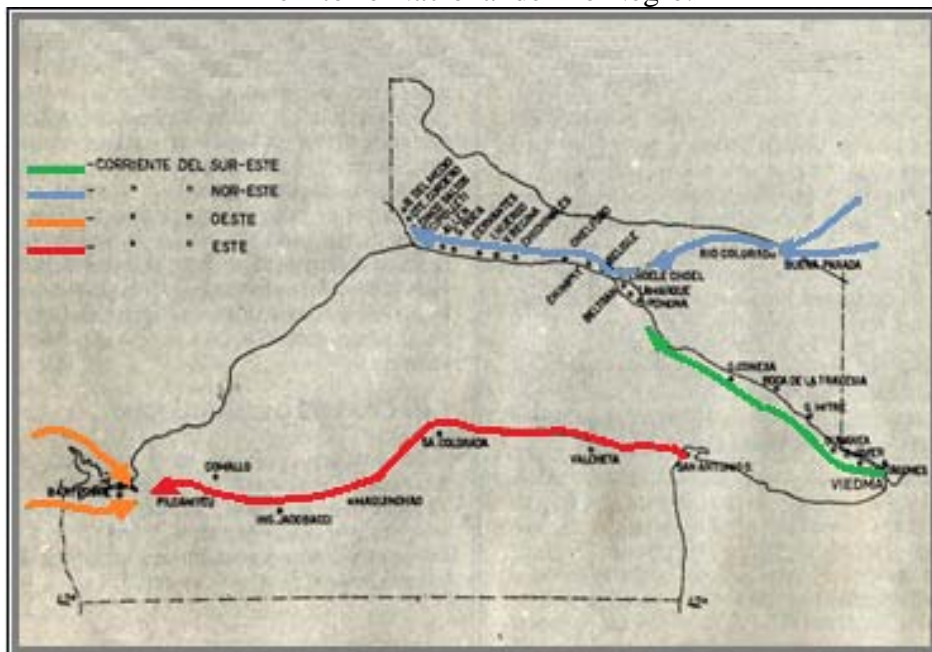
En el proceso de repoblamiento del territorio rionegrino, a los grupos indígenas subsistentes se le sumó la migración de criollos y extranjeros. Así la sociedad se conformó con los restos de las comunidades aborígenes, con inmigrantes de Europa y Oriente Medio, y con la población criolla compuesta por militares de la campaña y por los funcionarios y empleados estatales llegados de otras provincias. Esto sentó las bases de una sociedad muy heterogénea y compleja, lo que sumado a la fragmentación espacial socio-productiva y comunicacional, dio lugar a formas culturales y de sociabilidad diferentes por regiones.

Para brindar seguridad en la zona se constituían las comisarías. Los cargos de comisarios, jefes y cuadros superiores eran cubiertos por antiguos miembros del Ejército Nacional residentes en las regiones donde estaban localizadas. En los lugares donde no existían responsables de la institución de seguridad se ponía con el cargo comisario al juez de paz. Con el correr del tiempo se incorporaron oficiales, jefes y comisarios provenientes de escuelas policía de la provincia de Buenos Aires, Santa Fe, Ciudad de Buenos Aires, y otros puntos del país. También existía un sistema de promoción interno regional, donde el agente incorporado, formado en saberes conocimientos provenientes del sistema de educación formal ingresaba como Agente Escribiente, posición que lo potenciaba como futuro subcomisario u oficial de comisaría, de destacamento o de patrulla. La escasa remuneración que recibían los trabajadores de la fuerza sumado a las excesivas jornadas laborales y la precariedad de las instalaciones, provocaba bajas y reincorporaciones constantes que generaban inconvenientes y deficiencias en la adopción de las políticas policiales (Casullo y Díaz, 2015).

### II.3. Las infraestructuras como condicionantes de la Distribución Poblacional

Este proceso de colonización se centró en varios focos y modalidades. Por un lado la corriente sur-este, desde Carmen de Patagones y las guarniciones y colonias ya establecidas en el Valle Inferior; por otro la corriente norte-este, desde Río Colorado, Choele Choel, General Roca y las colonias y estaciones ferroviarias del Valle Medio y Alto hasta la confluencia de los ríos Limay y Neuquén; la corriente oeste, con la colonización alemana-chilena y centroeuropea en la zona andina; y finalmente la corriente este, con las localidades de origen ferroviario de la línea sur de la provincia. (Camino Vela 2011).

Mapa N° II 02: Corrientes de penetración poblacional en el Territorio Nacional de Río Negro.

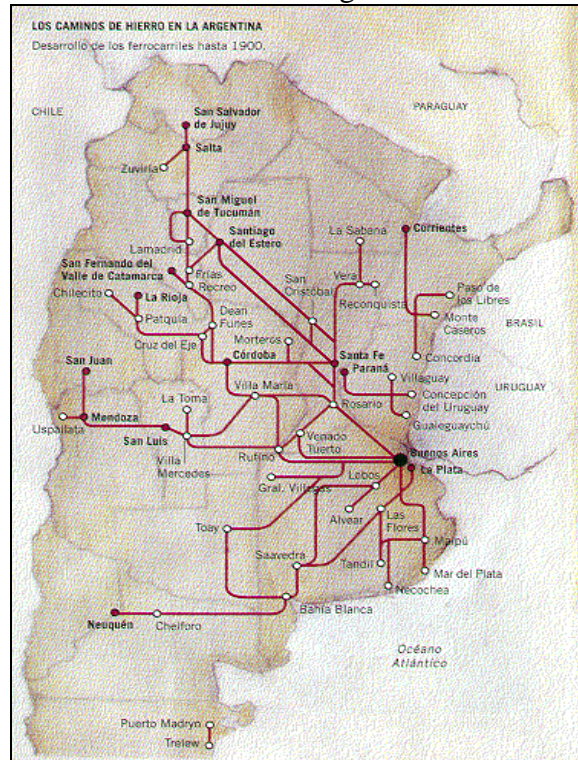


Fuente: Rey (1974).

Las redes de infraestructura condicionaron de forma central las formas de distribución de la población. En una primera etapa, la red de referencia fue el ferrocarril. La configuración de la red ferroviaria argentina siguió en su etapa inicial el esquema de inversión de capital fijo, donde fondos de inversión ingleses financiaban la construcción infraestructural y recuperaban el capital progresivamente con fletes y derechos de explotación. La red resultante se articuló con eje central en el entorno de Buenos Aires y se fue extendiendo progresivamente en forma de malla a medida que se colonizaban los

distintos territorios con atractivos agrícolas o se encontraban yacimientos naturales. De este modo, las actividades de producción agrícola, ganadera y extractiva retornaban paulatinamente el capital aportado a la compañía.

Esquema N° II 01: Esquema de la Estructura Férrea de 1900 en Argentina.

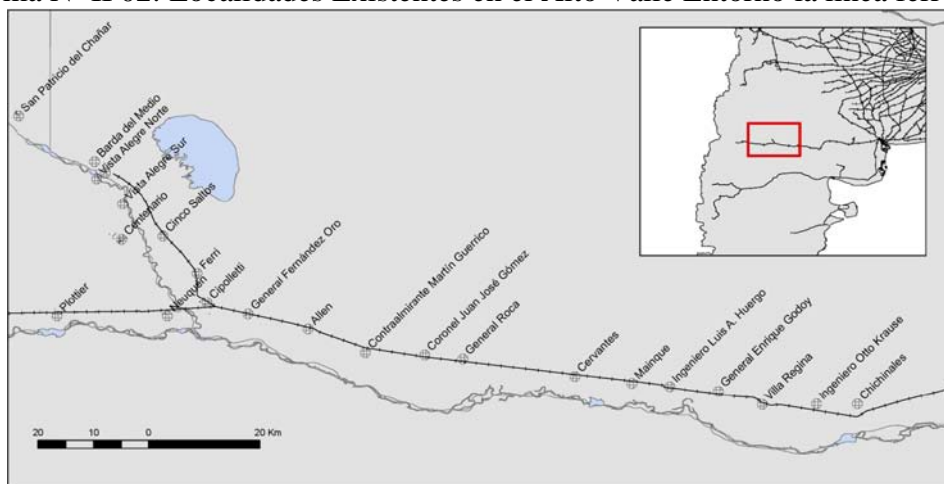


Fuente: Gorostegui (1984).

Dos grandes hechos son claves en este modelo argentino para Río Negro. En 1902 el Estado Nacional y la empresa Gran Ferrocarril del Sud establecen un contrato para la construcción de una línea férrea por el Alto Valle del Río Negro desde la ciudad de Bahía Blanca hasta Neuquén que luego se ampliaría hasta la Neuquina ciudad de Zapala (1914). El segundo es la Ley de Irrigación, promulgada en 1909, que permite irrigar artificialmente las tierras del alto valle del Río Negro y Neuquén, contratándose a la compañía Gran Ferrocarril del Sud para construir las infraestructuras de laminación y canalización de las aguas. Estas obras se terminaron en 1931. Con estas actuaciones se puso en marcha un modelo territorial propio, que permitió no solo colonizar la región sino consolidarse como uno de los ejes productivos más fuertes de toda la Patagonia.

Así como la Conquista del Desierto emplazó asentamientos militares y colonias pastoriles de forma diseminada cuyo único sentido era crear una red de puntos de control territorial de frontera, sin ningún tipo de interrelación. La construcción de la línea férrea articuló linealmente un conjunto de localidades que crecían al lotear los terrenos cercanos a las estaciones ferroviarias. Este crecimiento que se vio limitado por las características del terreno y la climatología adversa. Por ello, se iniciaron a pequeña escala obras de irrigación en torno a las principales localidades que tenían por objeto incrementar la superficie de bajo riego. Una región prácticamente deshabitada en 1890, en donde se ha aprovechado el gran potencial de recursos naturales para captar importantes inversiones de capital y mano de obra se transformó en una de las regiones más prósperas de la Argentina (Alvarez Palau, 2012).

Esquema N° II 02: Localidades Existentes en el Alto Valle Entorno la línea ferroviaria.



Fuente: Alvarez Palau (2012).

El proceso de ocupación de la región del alto Valle y proximidad en la interrelaciones rural-urbano se comporta como una “ciudad lineal” de 100 kilómetros con varias localidades que se desarrollan al norte del Río Negro (desde Chichinales hasta Cinco Saltos) y tiene que ver con el peculiar carácter cuasi-urbano del modelo agrícola. Este criterio se origina en el pensamiento del ingeniero y urbanista español Arturo Soria, y se basa en la unión de dos núcleos urbanos por medio de una línea donde se tiene la denominada “ciudad lineal”. En este caso la línea de las vías farrias del Ferrocarril del Sur (emplazada en forma paralela por la margen norte del río Negro) recorre aproximadamente unos 100 kilómetros y, si bien a esta región del Alto Valle se

la describe como una línea, en realidad tiene forma de una horqueta, dado que se le incluye los 100 kilómetros del río Negro y 30 kilómetros de los ríos Neuquén y Limay (Vapnarsky y Pantelides, 1987).

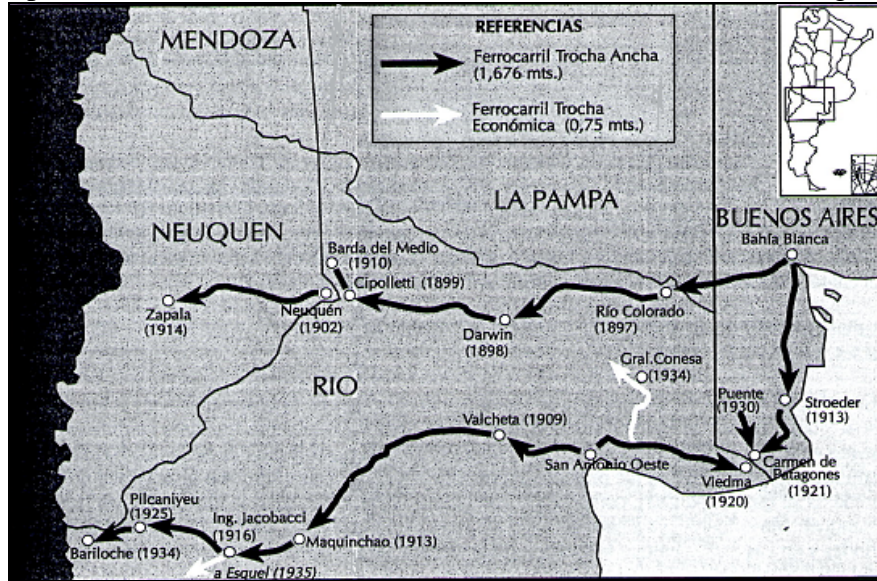
No obstante y, a la hora de recorrer la formación histórica de las localidades del territorio, lo haremos según la clásica división en áreas. En primer lugar, aquellas vinculadas al valle del Río Negro, dividido en Valle Inferior, Medio y Alto; luego el conjunto de localidades que se diseminan en la zona sur desde el mar a la cordillera; y por último, la Zona Andina. Como se ve, las cuencas fluviales son centrales en la comprensión de los territorios, sobre todo cuando cruzan mesetas desérticas desde la precordillera al océano Atlántico. La del río Negro, que incluye las de los ríos Limay y Neuquén, resulta ser la más caudalosa de la región, con 125.000 Km<sup>2</sup>, y la más grande del país, ubicada en territorio netamente argentino, con un recorrido de 637 kilómetros (Colás, 2009:17).

Entre los planteos de primera década del siglo XX que hace el gobierno argentino para la ocupación territorial, también se encuentra el Ferrocarril San Antonio Oeste – San Carlos de Bariloche y la línea de telégrafos correspondientes. Durante la presidencia de Figueroa Alcorta, se planteó el estudio, exploración y explotación de varias líneas de ferrocarril en esa zona austral, que se enmarcó en la Ley N° 5559 sobre Fomento de los Territorios Nacionales. El planteo oficial es el de un ferrocarril colonizador que estaría en manos del Estado, para poder cobrar fletes más baratos que estimularan la producción y el poblamiento. Su apalancamiento financiero estaría basado en la plusvalía del valor de la tierra por las mejoras en las infraestructuras, que luego serían vendidas para pagar la construcción (Mignone, 2012).

Serios problemas obstaculizaban las tareas de construcción debido a las dificultades del terreno. Los ingenieros Frey, Nelson, Lewis y Pemberton, elaboraron un mapa topográfico con líneas de contorno de una exactitud tal que permitió descubrir y evitar las secciones más dificultosas del terreno. Luego de varias interrupciones en la ejecución de la obra, dificultades técnicas, vaivenes políticos y económicos; la finalización ocurrió en 1934. Esta línea de ferrocarril fue un factor muy importante para la marcha de la producción y poblamiento de las mesetas del sur del Río Negro, hoy conocidas como Línea Sur más allá del desarrollo de la Zona Andina sobre bases turísticas y la integración territorial rionegrina.



Mapa N° II 03: Construcción de ferrocarriles en el norte de la Patagonia.



Fuente: Cesar Vapnarsky (1983).

Se debe resaltar que el ministro del interior Ezequiel Ramos Mexía encargó al geólogo norteamericano Bailey Willis el estudio de una línea férrea que desde San Antonio, pasando por el Nahuel Huapi, se extendiera a través de la Cordillera hasta el Pacífico, uniendo las economías chilena y argentina para restablecer el intercambio comercial histórico que había sido interrumpido en el siglo XIX. El informe sobre la "Sección Cordillerana del ferrocarril Transcontinental de San Antonio en Argentina a Valdivia en Chile" fue presentado al Ministro y publicado en 1912, pero el capital inglés fue el principal adversario económico del proyecto. En aquel entonces la Compañía ferroviaria, de propiedad británica, no solo carecía de interés en tender líneas férreas en las zonas ajenas a la producción de carne y granos, sino que además se oponía rotundamente a que ferrocarriles nacionales las construyeran para competir con sus futuros intereses en la Patagonia (Aizen y Muro; 1992).

En 1920 y con motivo de poner en explotación las minas de carbón de Epuen, se inició la construcción de las vías de trocha angosta (de 0,75 metros) que unirían Ing. Jacobacci y Esquel (Provincia de Chubut). La empresa Ferrocarriles del Estado demoró más de 15 años para llegar hasta Esquel, tras cubrir los inconvenientes que depararon los trabajos en una zona muy difícil por la rigurosidad de clima y los accidentes geográficos. Se debe destacar que esta línea no se usó para el traslado de carbón y la

trocha fue condenada a muerte en más de una oportunidad, debido a su mal rendimiento económico.

Analizando los hechos desde una óptica territorial, en los diferentes procesos acontecidos -como sostiene Alvarez Palau (2012)- es posible extraer un patrón evolutivo que sintetiza las principales características del ordenamiento en función de las infraestructuras construidas donde se dan seis pasos perfectamente delimitados: 1) Difusión de puertos aislados a lo largo de la costa; 2) Líneas de penetración hacia el interior y refuerzo de los nodos portuarios; 3) Desarrollo de mercados intermedios a lo largo del eje de penetración; 4) Inicios de interconexión de los principales nodos entre líneas; 5) Compleción de la interconexión entre nodos interiores y 6) Jerarquización de las conexiones y aparición de líneas de alta prioridad.

## II.4. División Sub Regional y Distribución Poblacional

La Provincia de Río Negro tiene una superficie de 203.013 km<sup>2</sup> y está ubicada entre los paralelos de 37° de latitud sur y 42° de latitud sur, y los meridianos de 63° 41' de longitud oeste y de 71°50' de longitud oeste. Limita al norte con las provincias de La Pampa y Buenos Aires, al oeste con la provincia de Neuquén, al sur con la provincia de Chubut y al este se encuentra el Océano Atlántico (Ministerio de Educación de la Nación Argentina, 2014).

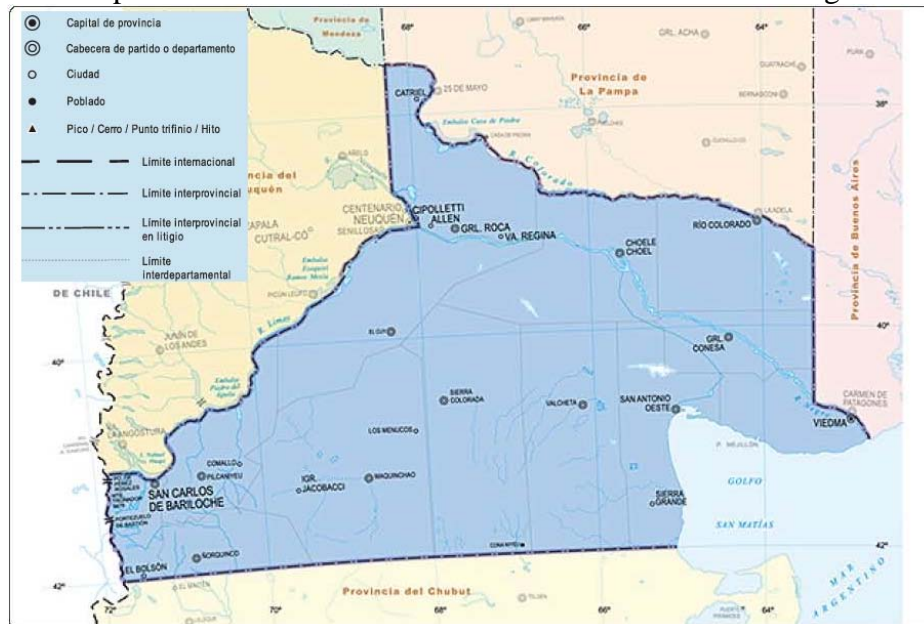
El relieve presenta formaciones montañosas en el sector occidental y planicies y mesetas en el resto del territorio. Las mesetas están atravesadas por cañones y valles que muestran cerros bajos y depresiones. El borde de la meseta se llama “barda” y cuando finaliza en el mar se denomina “acantilado”. El río Negro recorre la provincia de oeste a este desembocando en el océano Atlántico dando un fértil valle en todo su camino.

El clima en la región oriental y centro es de tipo árido y seco, con pocas lluvias y vientos de gran intensidad. La zona cordillerana es más húmeda, registrándose las mayores precipitaciones del país (supera los 2500 mm anuales) mientras en las zonas centrales y costeras no alcanza a los 200 a 300 mm anuales. La flora de la meseta está constituida por pastos duros, arbustos espinosos, bajos y resistentes a los vientos (matasebo, neneo, coirón, cactus), en tanto en la zona cordillerana los pastos tiernos y húmedos forman los “mallines” y las laderas montañosas están cubiertas de bosques de coníferas, coihue y otras especies. La fauna acompaña el paisaje de la meseta con viscachas, zorros, guanacos, ñandúes, lagartijas, peludos etc.; en ríos y lagos encontramos especies de alto valor como el pejerrey la trucha, y el salmón. En el sector costero patagónico habitan especies como los pingüinos, lobos marinos, cormoranes, gaviotas, y en el litoral marítimo predomina la corvina negra, la pescadilla, la merluza, el cazón y el róbalo (Pirri, 2004).

Como vimos, el 16 de octubre de 1884, la ley 1.532 del Congreso de la Nación, crea los Territorios Nacionales de La Pampa, Neuquén, Río Negro, Chubut, Santa Cruz

y Tierra del Fuego, generando las condiciones para que luego se transformen en Provincias. En 1885 el territorio de Río Negro quedó delimitado con una división política de siete departamentos; a los cuales se les pondría nombre en el año 1904. Es de destacar que en cada una de ellos había una Comisaría de Policía. En 1915 se establecería la división política definitiva de Río Negro en los trece departamentos actuales: General Roca, Avellaneda, Pichi Mahuida, Conesa, Adolfo Alsina, San Antonio, Valcheta, 9 de Julio, 25 de Mayo, El Cuy, Pilcaniyeu, Ñorquinco y Bariloche (Camino Vela, 2011).

Mapa N° II 04: División Política de la Provincia de Río Negro.



Fuente: Ministerio de Educación de la Nación Argentina (2014).

En 1895 toda la Patagonia estaba habitada por 29.041 personas, esto es el 0,7 % de la población total del país para esa fecha (4.044.911 habitantes). Río Negro era segundo territorio más poblado con 9.241 habitantes que representaban una densidad poblacional de uno cada 27 kilómetros cuadrados, de los cuales 1.628 (17%) eran extranjeros (689 chilenos y 939 europeos). Ese año la población rural sumaba 6.615 personas que representaba 71,6%, mientras la urbana solo era de 2.626 personas (28,4%).

Para ese mismo año, la mayoría de la población era masculina, con 5.409 varones (el 58,5%) y 3.832 personas de sexo femenino (41,5).

En la Patagonia el 56% de la población era argentina y un 44% de origen extranjero, la mayoría de origen chileno y un porcentaje menor de europeos.

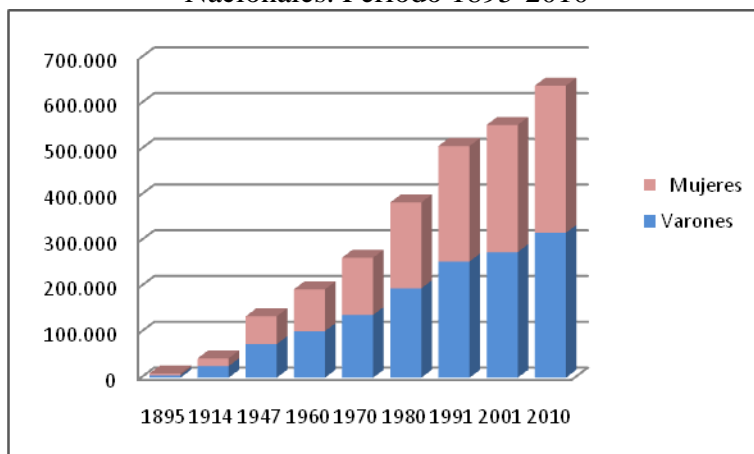
Río Negro contaba con poca población y dispersa. Para 1912, más del 60% era rural, argentina, masculina y analfabeta. En los veinticinco años transcurridos entre los censos de 1895 y 1920, observaría un importante crecimiento poblacional, superior a la media nacional y similar al del resto de la Patagonia. La creación de colonias y la puesta en producción agrícola de los valles, atrajeron colonos y trabajadores rurales, aumentando en un 461% el número de migrantes. El porcentaje de extranjeros se duplicaría en este período, descendiendo después hasta establecerse entre el 15 y el 20% del total. De hecho, los censos de 1914 y 1924 reflejan una mayoría de extranjeros en el Valle, fruto de las colonias agrícolas. La colectividad española era la más numerosa y estaba afincada en General Roca. Otra de las colectividades más importante era la italiana (Camino Vela 2011; DECRN, 2013).

Tabla N° II 02: Población de Río Negro por sexo y Urbano Rural- Períodos 1895-2010

Período -	Varones		Mujeres		Total -	Población Urbana		Población Rural	
	Total	%	Total	%		Total	%	Total	%
1895	5.409	58,5	3.832	41,5	9.241	2.626	28,4	6.615	71,6
1914	25.244	59,8	16.998	40,2	42.242	13.089	31,0	29.153	69,0
1947	73.564	54,8	60.786	45,2	134.350	36.132	26,9	98.218	73,1
1960	101.832	52,7	91.460	47,3	193.292	122.698	63,5	70.594	36,5
1970	137.305	52,3	125.317	47,7	262.622	156.574	59,6	106.048	40,4
1980	195.532	51,0	187.822	49,0	383.354	275.373	71,8	107.981	28,2
1991	254.153	50,2	252.619	49,8	506.772	405.010	79,9	101.762	20,1
2001	274.671	49,7	278.151	50,3	552.822	466.539	84,4	86.283	15,6
2010	316.774	49,6	321.871	50,4	638.645	555.970	87,1	82.675	12,9

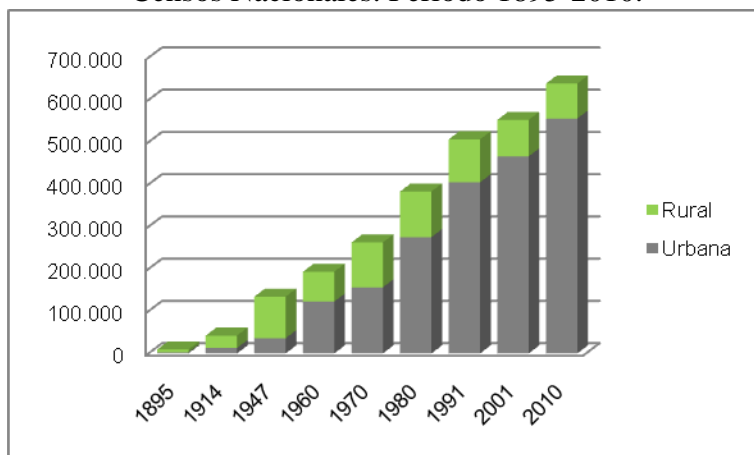
Elaboración: Propia. Fuente: DPECRN (2013).

Gráfico N° II 01: Población de Río Negro por Sexo, según Censos Nacionales. Período 1895-2010



Elaboración: Propia. Fuente: DPECRN (2013).

Gráfico N° II 02 Población Urbano y Rural de Río Negro, según Censos Nacionales. Período 1895-2010.

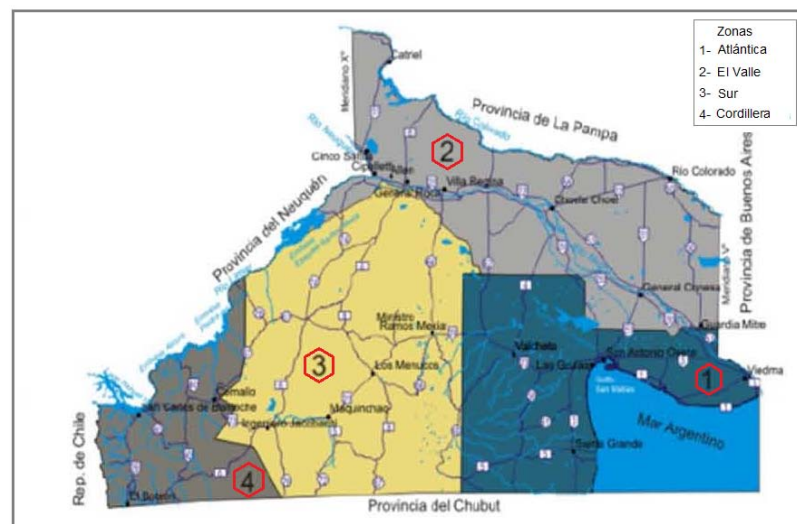


Elaboración: Propia. Fuente: DPECRN (2013).

La diversidad geográfica y la forma en que fue colonizada le dieron una caracterización única con respecto a cómo se produjeron en el resto de los territorios Nacionales, dado que dentro del ejido jurisdiccional hay subregiones (regiones dentro de la región) con realidades totalmente disímiles. Así se visibilizan cuatro regiones bien diferenciadas. Esta caracterización de "regiones dentro de la región" habla de geografía, perfiles productivos distintos e incluso, de sociedades con características propias (Raffo y Bonifacio, 2002).

La provincia, entonces, es un territorio donde se articulan diversas regiones. Sobre esta distribución, se superpone un mapa de poder político cuyos centros están directamente relacionados con la estructura productiva diversificada que tiene la provincia. En la Zona Atlántica se encuentra la Capital provincial; Viedma que es el centro administrativo. También en esa zona está el puerto y las playas de veraneo. En el Valle la región agroindustrial ligada al mercado de la fruticultura, fundamente manzanas y peras para la exportación. La Zona Sur dedicada a la ganadería extensiva, no presenta la concentración de población de las anteriores y se encuentra relegada en cuanto a desarrollo regional. Por último la Zona de Cordillera donde lagos, bosques y montañas se aprovechan como recursos turísticos siendo la Ciudad de Bariloche centro turístico por excelencia.

Mapa N° II 05: Zonas Geográficas de la provincia de Río Negro.



Fuente: Secretaría de Planificación de la Provincia de Río Negro (2013).

La distribución poblacional entre las regiones tiene un considerable grado de dispersión. Si bien la región del Alto Valle concentra el 50 % de la población rionegrina, al interior de la misma está dispersa entre diferentes ciudades, incluso en la zona rural de las chacras. Esta estructura sociopolítica genera una dinámica, diferente y particular caracterizando el sistema político rionegrino como transversalizado por conflictos de liderazgo territorial; esto es, una oposición descentrada y distribuida en

distintas ciudades; donde las prácticas políticas aparecen signadas por una negociación permanente de acumulación política entre los poderes políticos locales (Cabral Marques 2014).

En el proceso de formación histórica rionegrina tras la ocupación militar, se exagera este rol del Estado, nacional primero y provincial después, en la formación de los grupos sociales dominantes y en la supervivencia de las distintas islas económicas y posteriormente políticas. En ese sentido, Oscar Oszlak (1997; 271) sostiene: “... *por ejemplo, la construcción de ferrocarriles y otras obras de infraestructura física con el patrocinio y/o la garantía estatal, permitieron dinamizar los circuitos de producción y circulación, abrieron nuevas oportunidades de actividad económica, generando a la vez una intensa valorización de tierras y propiedades (...) estas diversas formas de intervención del Estado contribuyeron a la configuración estructural de la sociedad*”. En esta concepción Jorge Sábato (1991; 110) sostiene que “...*al abrir un conjunto de oportunidades y otorgar una alta flexibilidad, le habría permitido implantarse simultáneamente en una amplia serie de actividades productivas y especulativas (desde la producción agropecuaria hasta la industrial, pasando por la provisión de servicios, la cooperación en la construcción de infraestructura, la especulación urbana y rural, etc.)(...) favorecerían tendencias a provocar una alta concentración económica en manos de la clase dominante*”.

En este escenario, el rol de los sectores capitalistas dominantes en cada uno de los subespacios es central y llevo a generar permanentemente un ambiente de conflictos y enfrentamiento entre localidades, generándose un pensamiento sin una visión conjunta del territorio y una competencia que históricamente las ciudades estaban separadas.

En consecuencia el territorio provincial se fue ocupando de acuerdo con las oportunidades y restricciones que presenta para el asentamiento de la población y el desarrollo de actividades productivas. En ese sentido, varios son los factores que hacen al desarrollo de un territorio en términos sociales y económicos y que explican la distribución de la población y la organización de su sistema de ciudades. En primer lugar existe una potencialidad natural de la región, que puede leerse en términos de disponibilidad de recursos naturales, atributos del paisaje, condiciones de habitabilidad y clima, disponibilidad de agua, particularidades topográficas, etc. El desarrollo de las actividades productivas en sus distintas modalidades no fue gratuito con el ambiente



dado que las mismas también impactan en ese territorio, en particular en aquellos sectores donde es más vulnerable en términos ambientales.

Del mismo modo, las inversiones públicas en el territorio, están también condicionadas por la conectividad, la capacidad de aprovechar los recursos, tanto en términos de tecnologías disponibles como de infraestructuras para la comercialización, las distancias a los centros de consumo.

Las primeras publicaciones sobre las zonas del territorio provincial, unían con la Zona Atlántica con la Línea Sur y la denominan: Zona de Meseta. Por otro lado se tiene la Zona Andina y la de los Valles. De este modo, Tagliani (2009) realiza un estudio de la evolución demográfica de las mismas vinculada con las etapas y características del desarrollo de cada regional. La región de mayor aumento promedio para el período 1895-1960 es la andina con un 7,7% de tasa anual de crecimiento, seguida de la de los valles con un 5%, y la meseta con 3,9%.

Mapa N° II 06: Zonas Geográficas de la Provincia de Río Negro.



Fuente: Tagliani (2009).

Tabla N° II 03: Tasas Anuales promedio de crecimiento poblacional por región.  
Período 1895-1960, 1995-1960, 1995-1927, 1927-1960. Provincia de Río Negro.

Períodos	1895-1960	1895-1927	1927-1960
<b>Total</b>	4,80%	6,10%	3,60%
<b>Meseta</b>	3,90%	6,50%	2,00%
<b>Valles</b>	5,00%	5,30%	4,40%
<b>Andina</b>	7,70%	10,60%	2,70%

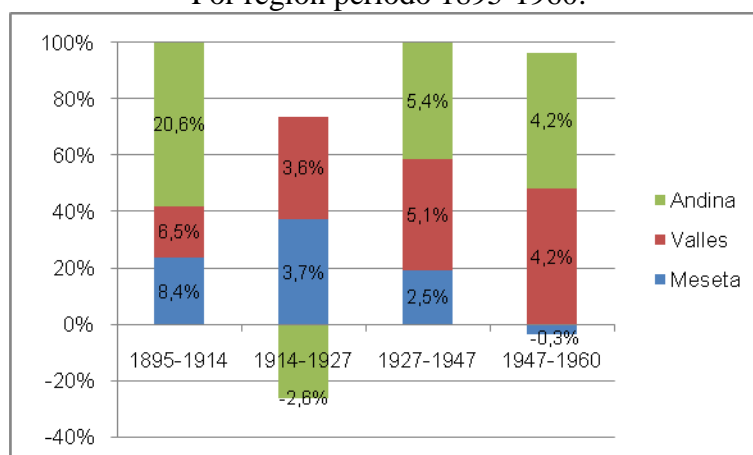
Elaboración: Propia. Fuente: Tagliani (2009).

Tabla N° II 04: Tasas Anuales promedio de crecimiento poblacional por región.  
Período 1895-1914, 1914-1927, 1927-1947, 1947-1960.  
Provincia de Río Negro.

Períodos	1895-1914	1914-1927	1927-1947	1947-1960
<b>Total</b>	8,3%	2,9%	4,0%	2,8%
<b>Meseta</b>	8,4%	3,7%	2,5%	-0,3%
<b>Valles</b>	6,5%	3,6%	5,1%	4,2%
<b>Andina</b>	20,6%	-2,6%	5,4%	4,2%

Elaboración: Propia. Fuente: Tagliani (2009).

Gráfico N° II 03: Tasas Anuales relativa promedio de crecimiento poblacional.  
Por región período 1895-1960.



Elaboración: Propia. Fuente: Tagliani (2009).

Al descomponer esta variación en las dos etapas consideradas en el estudio, puede concluirse que el mayor incremento poblacional corresponde al régimen agro-exportador cuya tasa casi duplica a la del período dominado por la sustitución de importaciones 1895-1927 de 10,6% y para el período 1947-1960 de 2,7% .

Descomponiendo el período para la zona de los valles se puede apreciar un crecimiento más sostenido dado que la tasa promedio anual para el período 1895-1914 es de 6,5%; para el período 1914-1927 de 3,6%, para el período 1927-1947 es de 5,1%, y para el período 1947-1960 es de 4,2%.

Para la zona de meseta el comportamiento de la tasa es decreciente y llega a ser negativo. Así en el período 1895-1914 es de 8,4%; para el período 1914-1927 de 3,7%, para el período 1927-1947 es de 2,5% y para el período 1947-1960 es de -0,3%.

Por su parte el total provincial mantiene una dinámica poblacional positiva con una tasa del 4,8% de crecimiento anual promedio para el período que va desde 1895 hasta 1960.

## **II.5. Características de las Sub Regiones**

### **II.5.1 Modelos económicos entre 1930 y 1975**

La Argentina, como parte de un mundo globalizado, ha tenido en su historia económica etapas bien definidas de las cuales se debe dar cuenta, al menos en forma sucinta, de dos de ellas para interpretar el proceso histórico regional que se desencadena en la Provincia de Río Negro. Las etapas son el llamado modelo agroexportador (1880-1930) y el modelo de industrialización por sustitución de importaciones en un proceso de evolución de estructuras de división del trabajo cada vez más complejas (1930-1975).

Desde el punto de vista de su inserción en el mundo la Argentina agroexportadora<sup>11</sup> se había transformado en un gran exportador de productos agrícolas e importador de manufacturas y bienes de capital, basada en los principios del libre comercio y favorecida por el modelo de división internacional del trabajo donde cada país producirá aquellos bienes para los cuales posee ventaja comparativa. Su eje hegemónico principal era Gran Bretaña.

El sustento del sistema es una estructura socio-económica en donde la tierra, el bien abundante, estaba en pocas manos y el endeudamiento externo, si bien ayudó a montar el aparato agroexportador, fluía generalmente sin control y con fines especulativos. En esta relación asimétrica internacional los ciclos económicos de las economías periféricas estaban subordinados a los de los países desarrollados, lo que impedía el propio manejo de los instrumentos económicos y financieros (Rapaport , 2008).

La región Norpatagónica aportaba al modelo agro-exportador importante extensión de tierras aptas para la producción agrícola ganadera justo en el momento en que la región pampeana pasa del ciclo de la lana a la del frigorífico y posteriormente a la agricultura. De esta manera, la producción lanar “migra” a las nuevas regiones periféricas que se ponen en valor, como hemos visto, luego de la expedición militar denominada Conquista del Desierto.

---

<sup>11</sup> Período que abarca desde 1880 hasta la década de 1930.

La construcción de la infraestructura ferroviaria trae consecuencias directas sobre la conformación regional argentina fundamentalmente por la disminución de costos de transporte y las bondades de los distintos ambientes productivos regionales. Como consecuencia deja de ser un conjunto de regiones relativamente autoabastecidas a conformar un sistema de centro–periferia concéntrico en el Puerto de Buenos Aires. Las elites del poder ofrecieron una gran resistencia a adoptar otras conductas productivas y salirse de la especulación, cuando a fines de los años 20, el modelo agroexportador mostraba ya señales de completo agotamiento (Ferrer, 2010).

En octubre de 1929 el valor de las acciones del mercado de valores de Wall Street tuvieron una súbita y descomunal caída. Esta baja abrupta de las cotizaciones sucedió porque el valor de esas acciones ya no representaba la marcha real de la economía. En Europa, mientras continuó el flujo de capitales de los Estados Unidos, la situación se mantuvo controlada, pero apenas los capitales norteamericanos se retiraron, el Viejo Mundo entró rápidamente en recesión, contagiando a las economías dependientes, fundamentalmente las de la órbita británica, entre las que figuraba la Argentina. La producción industrial cayó abruptamente; las fábricas despedían a sus obreros, el salario disminuyó al igual que la capacidad de compra de la población. Los precios agrícolas descendieron, ya que había más producción de lo que el mercado podía absorber. Esto puso fin al modelo agroexportador que es relevado por el de sustitución de importaciones.

Frente al derrumbe de la economía mundial y la necesidad de salvaguardar sus propios intereses, la elite oligárquica que retorna al poder, produce una intervención creciente del Estado en la economía y un crecimiento del sector industrial forzado por las circunstancias. Al mismo tiempo, el país se independizaba relativamente de los poderes externos y de sus fuentes tradicionales de financiamiento, aunque se intentaban conservar los mercados existentes para la colocación de los productos agrarios.

Los cambios económicos provocaron variaciones en la composición de la estructura social. Como consecuencia de la ampliación de la masa de trabajadores industriales, el crecimiento de los centros urbanos y el vacío político resultante de gobiernos apartados de los derechos y aspiraciones de la ciudadanía dieron lugar a la aparición de un fenómeno político nuevo, que apoyará el proceso de industrialización

sobre la base de la participación social de los nuevos sectores y la ampliación del mercado interno en busca de una mayor autonomía en el marco internacional.

En este período se busca el desarrollo del mercado interno como movilizador económico con base en las industrias livianas, desde la crisis de los años 30. Este proceso fue cambiando en los años 50 y pasando a otra etapa, con la creación de ciertas industrias básicas. Se pone de manifiesto la necesidad de capitales externos y la existencia de un proceso redistributivo que provenga del incremento y eficiencia en los sistemas productivos. En la etapa final del período se agrega también un tímido intento de exportación de manufacturas. En todo el período que va de mediados de los años 40 hasta mediados de los 70, el país creció económicamente.

En este ciclo económico no se vuelve a caer en el endeudamiento externo pero si en crisis de la balanza de pagos y en los ciclos conocidos como “stop-go” provocado por la política de expansión y restricción económica, como consecuencia de problemas externos e internos y por sobre todo por los requerimientos del propio proceso de industrialización que se contradice con una estructura dependiente de las exportaciones agropecuarias.

En el período hubo una fuerte inestabilidad política, donde en el poder se fueron alternando entre regímenes, democráticos civiles con autoridades impuestas en forma intempestiva por golpes militares.

La proscripción del peronismo produjo la radicalización de vastos sectores populares, influenciados también por la revolución cubana y movimientos contestatarios en otros países. Por otro lado también se produjo el endurecimiento de lo que llamamos el partido de derecha, que se expresaba a través de las fuerzas armadas; así un presidente electo democráticamente como Arturo Frondizi que gobernó entre 1958 y 1962, tuvo cerca de 30 intentos de golpes de estado antes de ser derrocado por las fuerzas armadas. Luego, Arturo Umberto Illia, también fue derrocado por las fuerzas armadas en el año 1966 (Romero, 2011).

El peronismo volvió al gobierno con el apoyo popular en 1973, pero entró pronto en profundas contradicciones internas, sobre todo con la participación de grupos armados de izquierda y sectores paramilitares de derecha, que se agudizaron con la muerte de Perón (Jame, 2007).

De esta manera podemos encontrar diversos factores que contribuyen a la conformación y expansión de las regiones económicas de la provincia que pueden clasificarse en externos e internos. Entre los primeros cobran relevancia las obras de infraestructura –en especial para disminuir los costos de transporte- y la demanda externa a la región. Estos factores tienen significativa relación con el régimen económico vigente en la economía nacional a la que pertenece la región. Los factores endógenos se refieren a las competencias del sistema productivo regional para generar y expandir actividades económicas en particular a través de innovaciones en productos y procesos. Dichas competencias se ven fortalecidas por dos elementos: por un lado la existencia de algún factor que presenta economías de escala y sus consiguientes externalidades positivas que producen procesos de causación acumulativa; y por el otro la vinculación entre las unidades económicas localizadas en la región con un proceso de especialización industrial dentro de la atmósfera marshalliana y/o una red de difusión de las innovaciones (Tagliani, 2009).

## II.5.2 Modelos económicos entre 1975 y 2002

La dictadura militar de 1976 comenzó con un planteo económico que respondía a las tradicionales políticas de estabilización impuestas durante la segunda etapa de sustitución de importaciones. Luego vinieron las políticas económicas neoliberales impuestas por el ministro de economía José Martínez de Hoz hasta el 29 de marzo de 1981. Ante una crisis del sector externo, provocada en buena medida por la negativa del Fondo Monetario Internacional a negociar un acuerdo con el anterior gobierno constitucional, y por las acentuadas presiones inflacionarias, se implementó una fuerte devaluación del peso que provocó una aguda modificación de los precios relativos. Con estas medidas se beneficiaron los exportadores de bienes salario como los productores agropecuarios –especialmente los grandes terratenientes pampeanos-. Estos últimos tuvieron un beneficio extra producto de la reducción de las retenciones agropecuarias. (Basualdo, 2006).

En este período la clase trabajadora se vio relegada en el proceso regresivo tanto en sus derechos como en la distribución del ingreso respecto del sector empresario. Paradójicamente la desocupación se mantiene el cuasi pleno empleo, porque los dictadores impedían la implementación de políticas que implicaran la expulsión de mano de obra (Recalde, 2013).

Esta política hizo posible que desde 1976 existiera una expansión de grupos locales productores de bienes de capital e insumos intermedios en una escala completamente desproporcionada a la economía local en retroceso. Estos grupos –el único sector que hasta mediados de los '80 crecería dentro de la economía industrial argentina-, operaran en dos mercados: el interno, intensivo en subsidios, monopólico y protegido, donde fijan precios; y el externo, donde colocan los saldos de una producción subsidiada, a precios por debajo de los costos de producción. Algunos autores llaman a esto: la exacerbación del capitalismo asistido. Así los empresarios contratistas reemplazan en el liderazgo empresario a las multinacionales. Luego, cuando a partir de principios de los '80, la política económica de Martínez de Hoz empieza a decaer y a despertar el malestar de la mayoría de los agentes económicos, el gobierno será demasiado débil como para evitar nuevas compensaciones: mayor permisividad en materia promocional, mayor tolerancia en lo impositivo, garantía



estatal de los depósitos bancarios luego de liberar las tasas de interés y, para finalmente estatizar la deuda externa a privada (Palermo y Novaro, 1996).

El plan de Martínez de Hoz originó la declinación de la actividad industrial, concentro la riqueza, genero desigualdad llevando a que la población perdiera el nivel de vida que había alcanzado el pueblo argentino. Un hecho no menor fue el monstruoso de la deuda externa nacional, que se elevó de 3.554 millones de dólares al finalizar en 1976, a 8.339 millones de dólares en 1983 y a 10.510 millones de dólares en 1985. (BCRA<sup>12</sup>, 1985).

El 30 de octubre de 1983 tuvieron lugar las elecciones que abrieron paso a una nueva etapa en la vida democrática de la República Argentina. El triunfo electoral fue de la formula radical Raúl Alfonsín -Víctor Martínez, que obtuvo casi el 52% de los votos. Con la aplicaron de una serie de medidas de corto plazo (incremento de salarios) se pretendió estimular la demanda y la producción. Sin embargo el resultado fue un alza de precios debido a la rigidez de la oferta, debido al o cual a principios de 1984 se aplicó una política monetaria y fiscal restrictiva tendiente reducir la inflación. El problema de la deuda externa se pudo neutralizar a fines del mismo año con un acuerdo Stand By con el Fondo Monetario Internacional (Quiroga, 2005).

El 14 de junio de 1985 se pone en marcha el Plan austral: se congelan precios, salarios y tarifas, incremento en las retenciones a las exportaciones, aumento en el impuesto a los combustibles, la aplicación de un ahorro forzoso para los sectores de mayores ingresos, se redujo la tasa de interés y se cambió la denominación de la moneda. Lográndose disminuir el déficit fiscal del 8 al 2,5 del PBI (Basualdo, 2006).

El éxito inicial del Plan Austral le permitió al gobierno radical mantener la iniciativa política hasta 1987. A partir de entonces, se fue debilitando por el deterioro de la economía y por la disminución del apoyo social, ingresó en un proceso de negociación con los poderes corporativos, económicos y sindicales, sin encontrar una alternativa viable a la crisis económica y sobre todo a la inflación. Esto hacía necesario un cambio de autoridades antes de lo previsto. Fue así como seis meses antes de que finalizara su mandato constitucional Alfonsín llama a elecciones y cede su poder a Carlos Saúl Menem el 14 de mayo de 1989 (Quiroga, 2005).

---

<sup>12</sup> Banco Central de la República Argentina

Un fiel reflejo de la situación social se pone de manifiesto con las expresiones del titular de la Unión Industrial Argentina, Gilberto Momtagna, en una columna de la Revista "Redacción" publicada en el mes de junio de 1989. " ... En la hiper crisis por la que está atravesando el país, la hiperinflación es una de sus manifestaciones, pero algunos otros rasgos son aun más dolorosos. Por ejemplo: el hecho que se hayan producido situaciones de indiferencia entre comprar o robar (bajo el argumento del hambre) conmueve una institución social fundamental, como es el derecho a la propiedad. En otro orden, la presencia de grupos de vecinos armados en defensa de sus bienes, patrullando calles con exhibición de armas largas, implica también la distorsión de otro pilar de la convivencia social: el monopolio, por parte del Estado, del uso de la fuerza para asegurar la seguridad de la población ... "(Broder, 1995; 178).

La Argentina vivió una situación inédita. "Fue el liberalismo económico el que proporcionó a un gobierno peronista el contenido de las políticas públicas orientadas a la resolución de la crisis, con la firme decisión de adaptarse a los cambios de época" (Quiroga, 2005; 116).

El neoliberalismo que domino el mundo desde los comienzos de la década de los ochenta, representado por el gobierno de Margaret Thatcher en Inglaterra y la administración del presidente Ronald Reagan en Estados Unidos, adquirió diferentes manifestaciones nacionales: apertura económica, escandalosas privatizaciones, desregulaciones y equilibrio fiscal. Esto en la Argentina llevo a un severo proceso de ajuste estructural y de reestructuración del Estado. En este sentido, la transición económica fue el paso de una economía dirigida a una de mercado, que implicó un cambio de matriz económica. En 1991, se pone en práctica la Ley de Convertibilidad, que estipula un sistema monetario con una tasa de cambio fija con paridad cambiaria (un dólar, un peso) con lo cual se logra una buena estabilidad monetaria manifestada a través de una reducción de la inflación (Quiroga, 2005).

En la cuestiones monetarias a la convertibilidad hay que sumarle el Plan Brady acordado en 1992 que garantizaba, a través un cronograma de futuros desembolsos, el cumplimiento de los compromisos con los acreedores externos. De esta manera quedaba la Argentina como sujeto pasible de endeudamiento externo, en una etapa de liquidez internacional. Durante la década de los noventa se produce: caída de la producción,

sobre todo industrial; de la inversión; el aumento de la deuda; la destrucción del empleo y el vaciamiento del Estado. La consecuencia directa fue el aumento de la pobreza y de la exclusión de millones de argentinos (Vela, 2011).

En 1994 por medio de administradoras privadas (AFJPs -Administradoras de Fondos de Jubilaciones y Pensiones-), se puso en vigencia un sistema de jubilaciones y pensiones por el cual los aportes y contribuciones se depositaban en cuentas individuales de capitalización. Estas unidades de negocio estaban constituidas por un banco y una compañía de seguros, y en algunos casos un sindicato (Rubini, 2012).

La situación de inestabilidad económica y social hacia finales de la década promovió un cambio de color político para el gobierno. Así gana las elecciones del 24 de octubre de 1999, una alianza formada por el radicalismo y el Frente País Solidario (Frepasso). De ese gobierno el pueblo esperaba un cambio en el modelo económico y político, pero fundamentalmente la eliminación de la corrupción y el restablecimiento de las instituciones. Nada de esto se produjo, derivando en el estallido de una crisis que en la política ponía en cuestión a la base misma del sistema, la representación. Como afirma Vela (2011; 480) “frente a la cartelización de la política y la formación de una clase política, las urnas dieron primero el aviso de la deslegitimación de todo el arco político, pero sobre todo del radicalismo. Las medidas de urgencias para evitar el derrumbe del sistema económico, encontraron a una sociedad en la que convivían la exclusión con el miedo de los sectores medios al empobrecimiento. Cacerolazos, saqueos, asambleas, manifestaciones y víctimas de la represión estatal poblaron el paisaje crítico de fines de 2001”.

Con el objeto de detener la fuga de capitales el 3 de diciembre de 2001 por medio del decreto 1.570<sup>13</sup> se puso en marcha el “corralito”, donde se establece que los ahorristas no podrán retirar más de \$250 por semana del total de sus cuentas en cada entidad financiera. Esta medida terminó atrapando a los ahorristas. El malestar popular dio origen a los cacerolazos en distintos puntos del país. Esta medida paralizó la actividad económica. En un intento por revertir el impacto contractivo de la medida, el

---

<sup>13</sup> Decreto 1570/2001: Reglas a las que ajustarán sus operatorias las entidades sujetas a la Superintendencia de Entidades Financieras y Cambiarias del Banco Central de la República Argentina. Establécense restricciones transitorias para los retiros de dinero en efectivo y las transferencias al exterior. Prohíbese la exportación de billetes y monedas extranjeras. Bs. As., 1/12/2001

16 de febrero de 2002 se estableció que los ahorros atrapados podían usarse para comprar casas o autos. El 5 de marzo por medio del Decreto 620<sup>14</sup> se ofreció un menú de bonos para resarcir a los ahorristas. Las restricciones para retirar dinero en efectivo de los bancos recién se liberaron un año después, en diciembre de 2002.

La crisis lleva a que de diciembre del 2001 se autoconvoque una gran protesta popular generalizada (que se al llamo: “Cacerolazo”) bajo el lema: "Qué se vayan todos". Esta situación obligo al presidente De la Rúa a abdicar del cargo el 19 del diciembre de 2001. Luego de un tiempo de inestabilidad e incertidumbre, toman el poder Eduardo Duhalde y Roberto Lavagna, que pudieron en el 2002 alcanzar paz y orden; estabilizando el país, tras la salida de la convertibilidad; para luego convocar a elecciones presidenciales para el 27 de abril del 2003.

---

<sup>14</sup> Decreto 620/2002: Reordenamiento Del Sistema Financiero. Depósitos reprogramados, originariamente constituidos en moneda extranjera. Titulares y Sociedades Gerentes de Fondos Comunes de Inversión. Opción por Bonos. Establécense nuevas condiciones. Bs. As., 16/4/2002

### II.5.3 Modelos económicos entre 2003 y 2012

Le abrieron el camino a la novedad de la época, al acceso al poder de Néstor Kirchner que cambiaría drásticamente el modelo político y económico . Su esposa, Cristina Fernández, elegida en el 2007, lo continuaría hasta la fecha. El kirchnerismo trajo cambios pero sobre todo transformó la política, introduciendo innovaciones que fueron muy bien aprovechadas por el radicalismo rionegrino.

La geopolítica global en este período tiene grandes cambios proyectan un mayor multilateralismo donde los llamados BRICS (Brasil, Rusia, India, China y Sudáfrica) ocupan una novedosa posición como potencias subimperiales. Dadas las nuevas condiciones de demanda global los países con ventajas comparativas pueden generar una renta extraordinaria que no es producto de una particular habilidad de los productores sino de la particular facilidad para la extracción de las riquezas en un territorio determinado en comparación con el resto de los productores mundiales. (Félic, 2012).

A partir de 2002 la demanda mundial y la alteración en la estructura de precios relativos de la economía, producto de una devaluación reforzó la competitividad de aquellos vinculados al sector primario y volvió competitivos ciertos sectores industriales. Estas medidas dieron como resultado un incremento de las exportaciones que generaron un importante superávit comercial que desde el año 2004 se ha mantenido más o menos constante, con la excepción de 2009, año en el cual se sintió fuertemente el impacto de la última crisis mundial a través del estancamiento del nivel de actividad interno y una contracción más fuerte de las importaciones que de las exportaciones (Belloni y Wainer, 2012)

Se puede decir que la Argentina atraviesa desde mediados de 2002 una modalidad específica de Post-Convertibilidad, a la que algunos autores la llaman neodesarrollismo. En la medida en que aumenta el uso de la capacidad productiva disponible y crece el empleo, se produce un aumento en la inversión en medios de producción: la tasa de inversión subió de 12% en 2002 a 22,6% en 2011, ubicándose por encima de los promedios de los años de bonanza de la década anterior. La producción

industrial pasó de representar el 15,4% del PBI real en 2002 llegando a 16,3% en 2011. Por otra parte, la recuperación en el peso de la industria en la generación de valor no le permite alcanzar el peso histórico de la industria en el PBI (Félicz, 2013).

Cristina Fernández, a poco de asumir en 2008, generó fuertes tensiones cuando, aumentó los aranceles a la exportación de soja, dando pie a un enfrentamiento que tuvo fuertes repercusiones no sólo económicas sino principalmente sociales y políticas.

Las cifras de la última década muestran el éxito que tuvo el kirchnerismo en dos pilares fundamentales: la creación de empleo y la reducción de la pobreza. Entre 2003 y 2013 se incrementó el salario mínimo en más del 1.300%. En tanto, el Ministerio de Desarrollo Social, aumentó en casi un 1.700% su presupuesto para planes sociales y creación de cooperativas, llevando a los críticos a denunciar una política clientelista. En definitiva, no cabe duda que existió una redistribución del ingreso y un nuevo modelo que fue más favorable para la exportación de manufacturas de origen industrial que el régimen de convertibilidad, aunque el tipo de cambio alto como elemento casi excluyente de la política económica no alcanza para modificar significativamente la composición de la canasta exportadora del país. ( Belloni y Wainer, 2012)

## II.5.4 Región de la Meseta

La extensa región está sobre la meseta central patagónica que se extiende de norte a sur entre el macizo andino y el océano Atlántico. Posee características fisiográficas que permitieron el desarrollo casi exclusivo de una ganadería extensiva, preponderantemente ovina, con una población muy dispersa y el surgimiento de algunas ciudades que actuarían como centros de abastecimiento y comercialización de una vasta área dedicada a la producción ganadera extensiva. Sus centros poblacionales, fechas, motivo de fundación y departamento al que pertenece se pueden observar en la tabla N° II 5.

Tabla N° II 05: Localidades de la Región de la Meseta por Fecha de Fundación

Zona	Fundación	Localidad	Motivo de fundación	Característica Actual	Departamento
Meseta	1.862	Guardia Mitre	Defensa del Valle Inferior	Localidad rural	Adolfo Alsina
	1.878	Viedma	Capital del Territorio de la Patagonia	Localidad urbana	Adolfo Alsina
	1.883	Ministro Ramos Mexía	Colonización agrícola	Localidad rural	Nueve de julio
	1.883	Valcheta	Fortín y colonia de indios reducidos	Localidad urbana	Valcheta
	1.890	Sierra Grande	Paradero y colonia pastoril	Localidad urbana	San Antonio
	1.908	Ingeniero Jacobacci	Centro de servicios y estación ferroviaria	Localidad urbana	25 de Mayo
	1.910	San Antonio Oeste	Puerto	Localidad urbana	San Antonio
	1.911	Maquinchao	Paradero y estación ferroviaria	Localidad urbana	25 de Mayo
	1.971	Valle Azul	Colonización agrícola	Localidad rural	El Cuy

Elaboración: Propia. Fuente: Navarro Floria (2002); INDEC (2013).

En el año 1779 se funda el fuerte de Carmen de Patagones en una planicie que domina el río Negro, frente a la cual (en la otra margen del río) fue surgiendo otro poblado, al que se llamaba Mercede y, que luego de formarse la Gobernación de la Patagonia, (octubre de 1878) se llamó Viedma, en honor a su fundador. Viedma pasó a ser la capital de la primer Gobernación de la Patagonia y después del Territorio Nacional de Río Negro, caracterizándose como centro administrativo y educacional. Previamente, este espacio había subsistido, aislado de otras localidades en el siglo XIX, gracias a su participación en el comercio de ganado y sal, y a su capacidad para convivir

armónicamente con los pueblos originarios de la región con los cuales comerciaba y se relacionaba (Navarro Floria y Nicoletti, 2001).

En el año 1899, por la crecida de los ríos madres Neuquén y Limay, las aguas del Negro alcanzaron cinco metros de alturas inundando 200 leguas cuadradas lo que afectó a más de 1.100 familias Viedma, Roca, Conesa y Coronel Pringles quedaron destruidas y la gobernación fue trasladada temporalmente a Choele Choel. Una comisión de ingenieros dictaminó el regreso a Viedma en 1900, lo que sería llevado a cabo por el Gobernador Eugenio Tello, que ponderaba la seguridad de la localidad, su calidad ambiental, los medios de transporte marítimos y la próxima llegada del ferrocarril. De todas formas, la pugna no quedó resuelta siendo sólo una muestra temprana de las disputas entre diferentes áreas del Territorio, pero sobre todo entre el Valle inferior y el Alto, inaugurando la rivalidad histórica entre las ciudades de Viedma y General Roca.

Camino Vela (2011) sostiene que Viedma recibió la afluencia de una buena cantidad de funcionarios, militares y profesionales, así como de comerciantes. Como ejemplo de la concentración burocrática, baste recordar que hasta 1934 todo trámite judicial del Territorio debía realizarse allí. A esto hay que sumarle la burocracia eclesiástica ya que la orden salesiana eligió como sede y punto de irradiación de su actividad religiosa a la capital. La actividad burocrática, el impulso comercial que generaba y la labor exportadora de la producción ovina del puerto de Patagones le dieron un gran dinamismo inicial a la zona que no se sostuvo en el tiempo. Si bien se mantuvo lo relacionado a las actividades político administrativas no ocurrió lo mismo con el resto.

Winderbaum (2005) encuentra dos hipótesis explicativas de la decadencia del Valle Inferior respecto a otras zonas del territorio. Primero la formación de una clase dominante “local” fuertemente parasitaria del Estado territorialiano y luego provincial. Esto se cimentaría en el entrecruzamiento de intereses de la burocracia trasladada desde Buenos Aires para gobernar y administrar el Territorio y los dueños de las tierras, aquellos que por conexiones pudieron apropiarse de ellas, aún residiendo muchos de



ellos en Buenos Aires. La apropiación fraudulenta fue fruto de la ley 1.552 de Derechos Posesorios, sancionada en 1884.

Nilo Fulvi<sup>15</sup> sostiene, “*Quizás este caso constituya la mayor operación ilegal de tierras que registre la historia rionegrina. Trescientas mil hectáreas pasaron a manos privadas por este medio fraudulento. La mayor parte de esta cifra corresponde a la actual zona de Viedma. Así fue como muchos de aquellos pequeños propietarios (los que efectivamente se habían afincado con anterioridad a la Campaña del Desierto, pero no poseían título de propiedad) fueron desplazados por modernos apellidos, que pasaron a ser latifundios, o, por lo menos (ya que el término puede resultar equívoco), a acaparadores y usurpadores, que poco y nada hicieron producir a sus campos y residían en Buenos Aires y otros centros poblados de importancia*”.

En esta misma zona, en 1862 el coronel Julián Murga creó la localidad de Guardia Mitre (que entre 1880 y 1946 se denominó Coronel Pringues) que funcionó como defensa del Valle Inferior, convirtiéndose luego en el primer pueblo de la zona que funcionó como centro de servicios de un área agropecuaria bajo riego precario y distante de las principales vías de comunicación (Camino Vela, 2011).

---

<sup>15</sup> Citado en Vapnarsky (1983), Winderbaum (2005) y Camino Vela (2011).

#### **II.5.4.1. Región de la Meseta en la etapa del modelo agro-exportador.**

La expansión territorial agrícola ganadera argentina de 1880 demandaba nuevos espacios productivos. Como vimos esta expansión definió dos ejes de ocupación del territorio rionegrino. El eje identificado específicamente como lanero se inició en la zona del este. Así Viedma se constituye en centro de servicios de la actividad ganadera lo que se suma a su designación como ciudad sede de la gobernación de la Patagonia (1878-1884) y posteriormente capital de la gobernación de Río Negro a partir del 13 de noviembre de 1900. A la zona del Valle Inferior del Río Negro se le incorpora la zona de San Antonio Oeste que rápidamente se proyectó como centro de acopio, comercialización y suministrador de lanas, desarrollando personal especializado en la esquila que prestaba servicios en la zafra lanera hasta el centro sur de la provincia. Las características de sus costas permitieron enclavar un puerto marítimo que funciona como punto inicial del camino de la exportación de la lana extraída en el territorio cuya consolidación y operación final era realizada en Buenos Aires.

La producción de lana en esos territorios aumentó rápidamente debido al bajo valor de la tierra, la riqueza de sus pastizales y el propósito de producción exclusivo de lana merino.

En la explotación de la actividad ganado lanar convivían dos formas claramente diferenciadas: una capitalista, corporizada por las grandes estancias de propiedad extranjera vinculadas directamente con la economía de mercado la que empleaban mano de obra distribuida a lo largo de sus extensiones para controlar las existencias ganaderas y contrataban las comparsas de esquiladores para la tarea de la zafra lanera. La otra, pre-capitalista compuesta por un conjunto de productores que poseían explotaciones más diversificadas con menor cantidad de cabezas y se vinculaban en condiciones muy desventajosas con los agentes comercializadores donde la mayor parte de las familias productoras eran de origen mapuche.

El crecimiento de las exportaciones intensivas de lana fue lo que al principio del siglo XX indujo al gobierno nacional a emprender la construcción de la red ferroviaria para el oeste, a partir de San Antonio Oeste. La línea fue atravesando valles protegidos de vientos y provistos de agua, permitiendo el surgimiento de pequeños poblados como Valcheta, Ramos Mejia, Los Menucos, Maquinchao e Ingeniero Jarobacci. La consolidación de la primera instancia del circuito ovino en la región, sin las sucesivas etapas de transformación del producto, fue generando un espacio desarticulado y fragmentado con raros centros urbanos provistos de los servicios mínimos.

Así, más allá de los asentamiento poblacionales ubicados a la vera de la línea ferroviaria hay una población diseminada que se encuentra en una extensa parte de la meseta central; otra, cerca de las grandes estancias localizadas en la precordillera lugares que habían sido seleccionados y habitados por los indígenas debido a condiciones naturales favorables, dando origen a pequeños establecimientos denominados "parajes"; que constituyen la expresión mínima de establecimientos humanos en el espacio. Sin embargo, nunca se logró realizar una integración funcional con los pueblos recostados en la línea de la red ferroviaria. Más aún, esta fragmentación se profundiza día a día, ya que cuando baja el precio de la lana en el mercado internacional o por condiciones adversas del clima se asiste a la muerte de animales, comienza a decrecer la producción y junto a ella la población. Se inicia un proceso de des poblamiento con flujos emigratorios a otros espacios receptores: el Alto Valle y las ciudades de la cordillera: El Bolson, Bariloche (Bandieri, 2005; Rey, 2007; Raffo y Bonifacio 2005).

Por lo general las grandes estancias se proveían con insumos traídos de fuera de la región; pero las pequeñas y medianas propiedades se abastecían en los pueblos del área por intermedio de los proveedores locales (Bandieri, 2005; Rey, 2007; Raffo y Bonifacio 2005).

#### **II.5.4.2. Región de la Meseta en la etapa de sustitución de importaciones**

Tagliani (2009) sostiene que esta región sufre en forma inmediata las consecuencias de la crisis mundial. El derrumbe de las cotizaciones de la lana se produce en enero de 1930 debido a la desaparición de la demanda externa. Si bien en febrero hay una ligera recuperación producto de la devaluación de la moneda nacional, finalmente la tendencia deflacionista se afirma y con ella la falta de rentabilidad en el sector. Esta situación provoca la reacción de las entidades representativas de los productores de lana de la meseta rionegrina las que solicitan apoyo crediticio del Banco Nación y presenta información que describe elocuentemente la caída de la rentabilidad. Con estos números en el horizonte económico, los productores debían considerar una reconversión de su actividad debido a las nuevas exigencias de calidad de la lana por parte de la Federación Lanera Argentina (entidad de los exportadores de lana). Esta organización interpretó que la causa principal de la crisis del sector era que la lana argentina está perdiendo el mercado de los industriales europeos, quienes prefieren el producto de los países competidores donde las prácticas de manejo presentan sustanciales mejoras con relación a las observadas en el país. Los productores, por su parte, elevan un memorial al gobernador en el que señalan caídas del stock ovino entre el 30% al 40% y piden: estabilización del precio de la lana, disminución de los valores de pastaje y arrendamiento, fijación del valor del flete de ferrocarril en correspondencia con el precio de la lana, y asistencia crediticia. Señalan que estos inconvenientes se originan en una actividad económica excesivamente especializada y que resulta necesario desarrollar otras fuentes de riqueza. Cuatro años más tarde, la situación tiene una mejoría dado que, hay operaciones que llevan el precio de la lana a valores similares a los del periodo previo de la crisis. Sin embargo ésta mejora no produce significativos cambios en la estructura de la actividad económica de la región. De todas maneras deben destacarse algunas iniciativas estatales destinadas a mejorar la situación del sector y sus productores. En este sentido se destaca la norma dictada que determina la fijación de un canon para las tierras fiscales que variaría con el precio de la lana y la creación del Instituto Investigador de Lanas para orientar la producción en función de la demanda externa. La administración de las tierras fiscales constituía un tópico relevante en la política pública vinculada a la ganadería lanar. El 2 de setiembre de 1940 se

produce un hecho significativo en la administración de las tierras fiscales con la sanción de la ley de colonización nacional. Por medio de esta ley se reemplaza en esta función a la Dirección de Tierras del Ministerio de Agricultura por el Consejo Agrario Nacional cuyos objetivos eran elaborar y ejecutar una política agropecuaria destinada al desarrollo de las aéreas rurales del país.

Con la consolidación del Ferrocarril Estatal de San Antonio a Nahuel Huapi (San Carlos de Bariloche) se facilita el transporte y comercialización de la lana contribuyendo al afianzamiento de algunos centros de relativa importancia localizados en la meseta de Río Negro. Sin embargo este hecho marca el inicio de la declinación de la localidad de San Antonio como centro de acopio y comercialización de la lana, realizando este cometido y concentrando la actividad, directamente el puerto de Buenos Aires.

Un hecho muy importante para la zona fue el comenzó a explotación de la reserva de mineral de hierro más importante de del país (200 millones de toneladas) en 1961. Así, en poco tiempo, Sierra Grande paso de ser campamento para los primeros obreros a mediados de los 70, a la localidad de mayor crecimiento demográfico en relación al resto del país y llegó a tener más de 20.000 habitantes. La Empresa estatal Hierros Patagónicos Sociedad Anónima (Hipasam), concesionaria de la mina, fue la destinataria de una gran cantidad de subsidios por parte del Estado Nacional y Provincial (Raffo y Bonifacio, 2002).

Se debe destacar que la organización social resultante no varió hasta la actualidad. En el proceso productivo de la región los actores principales que toman las decisiones acerca del procesamiento, transporte, intermediación y financiamiento no viven en la Zona. En la Línea Sur se encuentran los mayores índices de pobreza, analfabetismo y falta de cobertura de salud de la provincia (Raffo y Bonifacio 2002).

#### **II.5.4.3. Región de la Meseta en la Etapa del Capitalismo Financiero.**

El modelo neoliberal afecto a la región; siguiendo a Tagliani (2015) y Landriscini (2004) se puede afirmar:

- La ganadería manifiesta un crecimiento de ganado vacunos y una importante disminución de las existencias de lanares provocada por el bajo precio de la lana.
- La actividad en la mina de hierro de Sierra Grande comenzó a declinar hasta su cierre definitivo en el año 1990. La empresa Hipasan fue transferida a la provincia, que realizó infructuosos intentos para su reapertura.
- El cambio en la estructura ferroviaria nacional llevó a la desactivación de los trenes, esto provocó una importante merma en el movimiento de personas y bienes entre la Región Sur y el resto del país. El Ferrocarril fue tomado por la provincia y continuó corriendo, con algunas dificultades, la línea Viedma-San Carlos de Bariloche.
- Asimismo, la zona atlántica de la meseta sufrió la reducción de actividades estatales y la disminución del gasto público. Además el cierre de los talleres de reparación de San Antonio que era una importante fuente laboral.
- Dos aspectos positivos son: la construcción e inauguración en el año 1983 del puerto de aguas profundas de San Antonio Este que fue privatizado en el año 1997; la villa balnearia de Las Grutas continuó su expansión con la oferta de sol y playa.

#### **II.5.4.4. Región de la Meseta en la etapa de la Posconvertibilidad**

La tasa de crecimiento media anual de la producción minera es del 27% durante el periodo 2004-2012. Respecto al sector pecuario; muestra el crecimiento de lanares hasta 2008, año en que se revierte la tendencia debido a las inclemencias climáticas que afectaron severamente al sector; y similar situación se observa en el ganado bovino, pero la declinación comienza a verificarse a partir del año 2005 (Tagliani *et al*, 2010).

### **II.5.5. Región de los Valles**

El río Negro es el eje de la región. Nace de la confluencia de los cordilleranos ríos Limay y Neuquén, en el extremo oriental la provincia del Neuquén, y fluye en dirección este-sudeste en territorio rionegrino recorriendo seiscientos treinta y cinco kilómetros hasta alcanzar el océano Atlántico al sur de Viedma. Éste río y sus afluentes constituyen una cuenca que se extiende desde la cordillera de los Andes hasta el Atlántico. Su regular caudal es de 1.070 m<sup>3</sup>/s anuales, alimentado por importantes precipitaciones de agua y nieve, han posibilitado el desarrollo de zonas densamente poblada y bajo explotación a lo largo de su recorrido.

A la cuenca del río generalmente se la divide en tres sectores que a su vez originan el nombre de tres subregiones de la región de los valles: Alto Valle del Río Negro, al oeste; Valle Medio centrado en la ciudad de Choele Choel; y Valle Inferior en la desembocadura del río.

El Alto Valle del río Negro, entendido como región, comprende también los valles inferiores de sus tributarios, los ríos Limay y Neuquén, extendiéndose por encima de los límites políticos entre las provincias de Río Negro y Neuquén y conformando una zona de especiales características en el Norte de la Patagonia argentina. De los actuales valles irrigados del norte de la Patagonia, el del Alto Valle fue el primero en colonizarse y contar con servicios de riego gravitacional. Las demás regiones bajo riego del norte de la Patagonia, se fueron creando con su modelo.

Si bien la fertilidad de la zona y sus posibilidades productivas fueron percibidas desde el momento mismo de la conquista militar del territorio ocupado por grupos indígenas en el año 1879, su puesta en producción efectiva se inició hacia comienzos del siglo XX y se estructuró definitivamente como economía frutícola alrededor del año 1930, cuando la producción regional se orientó definitivamente hacia el mercado externo. Previo a ello, la incorporación progresiva de superficies regables produciría un consecuente proceso de subdivisión y venta de las grandes propiedades territoriales originadas en la conquista militar, que se acentuó a lo largo de la década de 1920



contribuyendo a la constitución, como agente económico mayoritario, de un pequeño productor propietario relativamente próspero, que fuera durante muchos años el sujeto social característico del desarrollo económico del Valle (Blanco, 2011).

La utilización productiva del Valle se hizo posible cuando se ejecutaron las obras de riego indispensables a ese fin. Ya en 1884 se inició la construcción del primer canal de riego, usualmente conocido como “Canal de los Milicos”, con un recorrido aproximado de cincuenta kilómetros, aprovechando las pendientes naturales del valle fluvial. La bocatoma sobre el río Neuquén, a la altura de la actual ciudad de Cipolletti, se construyó con espigones de piedra que desviaban el agua hasta la zona de General Roca, permitiendo regar mil quinientas hectáreas por riego gravitacional. La construcción, hecha con medios muy rudimentarios, fue posible con el trabajo de de soldados, presidiarios, aborígenes y peones agricultores. En 1902 se construyó otro canal al norte de la actual ciudad de Cipolletti para abastecer de agua a la recientemente fundada Colonia Lucinda (Navarro Floria y Nicoletti, 2001).

Algunos años después comenzaron los estudios sobre el potencial hídrico del área, iniciándose en el año 1910 la construcción de un dique sobre el río Neuquén y una red de canales que permitirían irrigar la totalidad del Alto Valle, desde la localidad de Contralmirante Cordero hasta la de Chichinales, en una extensión de más de cien kilómetros. Para 1928 se había completado la construcción y puesta en marcha de lo que se conoce como el sistema integral de riego del Alto Valle (Blanco, 2011).

En cuanto a la comunicación de la región con los principales centros del país, el factor indispensable a la hora de un desarrollo productivo comercializable fue el ferrocarril, que jugó un papel central. Aunque la extensión de las vías férreas desde la localidad de Bahía Blanca -en el sudeste de la provincia de Buenos Aires- hacia la región valletana sobre fines del siglo XIX, obedeció inicialmente a razones estratégicas derivadas de la tensa situación internacional con Chile (con el objeto de facilitar un rápido traslado de tropas y elementos militares en caso de un conflicto bélico), las posibilidades productivas de la zona abrieron para la empresa ferroviaria una etapa de rentables actividades económicas que explican su directa participación en la ejecución de las obras de riego y en su financiamiento -mediante un préstamo al Estado Nacional-,

así como en el posterior proceso de subdivisión de tierras y en los inicios de la producción frutícola (Alvarez Palau, 2012).

Tabla N° II 06: Localidades de la región de los Valles por Fecha de Fundación.

Zona	Fundación	Localidad	Motivo de fundación	Característica Actual	Departamento
Valles	1.869	General Conesa	Defensa del Valle Inferior	Localidad urbana	Conesa
	1.879	Choele Choel	Control de un punto estratégico	Localidad urbana	Avellaneda
	1.879	Chelforó	Cruce de caminos	Localidad rural	Avellaneda
	1.879	Chichinales	Fortín	Localidad urbana	Avellaneda
	1.879	General Roca	Fuerte y colonia agrícola-ganadera	Localidad urbana	General Roca
	1.888	Coronel Belisle	Colonización agrícola	Localidad rural	Avellaneda
	1.889	Stefenelli	Misión salesiana	Localidad rural	General Roca
	1.899	Catriel	Colonización de indios reducidos (1)	Localidad urbana	General Roca
	1.900	Lamarque	Colonización agrícola	Localidad urbana	Avellaneda
	1.901	Río Colorado	Colonización ganadera y estación ferroviaria	Localidad urbana	Pichi Mahuida
	1.903	Cipolletti	Colonización agrícola	Localidad urbana	General Roca
	1.905	Chimpay	Colonización de indios reducidos	Localidad urbana	Avellaneda
	1.908	Darwin	Estación ferroviaria	Localidad rural	Avellaneda
	1.910	Allen	Colonización agrícola privada	Localidad urbana	General Roca
	1.910	Barda del Medio	Campamento del Ferrocarril del Sud	Localidad rural	General Roca
	1.911	Luis Beltrán	Colonización agrícola	Localidad urbana	Avellaneda
	1.911	Cervantes	Colonización agrícola privada	Localidad urbana	General Roca
	1.913	Cinco Saltos	Colonización agrícola y estación ferroviaria	Localidad urbana	General Roca
	1.914	Ingeniero Luis A. Huergo	Estación ferroviaria	Localidad urbana	General Roca
	1.916	J.J. Gomez	Estación ferroviaria	Localidad rural	General Roca
	1.920	Colonia Juliá y Echarren	Colonización agrícola	Localidad rural	Pichi Mahuida
	1.924	General Enrique Godoy	Colonización agrícola y estación ferroviaria	Localidad urbana	General Roca
	1.924	Villa Regina	Colonización agrícola privada	Localidad urbana	General Roca
	1.928	General Fernández Oro	Estación ferroviaria	Localidad urbana	General Roca
	1.933	Pomona	Colonización agrícola	Localidad rural	Avellaneda
	1.934	Contralmirante Cordero	Colonización agrícola	Localidad rural	General Roca
	1.952	Villa Manzano	Colonización agrícola	Localidad urbana	General Roca
	1.954	Mainqué	Colonización agrícola	Localidad rural	General Roca
	1.955	Sargento Vidal	Centro de servicios	Localidad rural	General Roca

Elaboración: Propia. Fuente: Navarro Floria (2002); INDEC (2013).

General Conesa en el año 1969 fue un fortín para la defensa del Valle Inferior; luego, en 1879 se transformó en el Fuerte Conesa para proteger a indios reducidos y, finalmente, en 1883 se crea la Colonia ganadera General Conesa. El área, favorecida por su ubicación en el cruce de rutas que corren paralelas y en forma perpendicular al Río Negro, desarrolló su potencial agroganadero. Recordemos que en las décadas posteriores a la conquista militar, la principal actividad económica y con mayor capacidad de distribución de población era la ganadería (Camino Vela, 2011).

Choele Choel, el 24 de mayo de 1879 el fue ocupado por las fuerzas del general Roca, que mandó trazar un pueblo, pese a que era una zona inundable. Desde la época colonial y las primeras exploraciones del río Negro, se sabía que Choele Choel era una zona estratégica de norte de la Patagonia por ser uno de los oasis donde se engordaba el ganado que luego era vendido en Chile. En 1898 llegaba el ferrocarril, y en 1900 la Isla Grande de Choele Choel era declarada colonia nacional, dividiéndose en parcelas y formándose el Pueblo de la Colonia Choele Choel (actual Lamarque). La isla recibió a colonos galeses provenientes del Chubut y luego a otros contingentes que dieron origen a tres pueblos: Lamarque, Luis Beltrán y Pomona. Hasta mediados del siglo XX las precarias obras de riego solo permitieron limitadas plantaciones frutihortícola y la cosecha de cereales y alfalfa, destinada esta última a los establecimientos ganaderos cercanos. Choele Choel también se beneficia de su ubicación en un encuentro de varios caminos: 1) los que siguen el curso del río Negro; 2) los que los unen al río Colorado; 3) los que salen de allí al sur; 4) los que van hacia el Atlántico; 5) los que van hacia la Meseta Central. En 1879 se asienta en Chichinales el primer fortín del Alto Valle de Río Negro. En 1886 se establece en Chimpay el cacique Manuel Namuncura (Navarro Floria y Nicoletti, 2001).

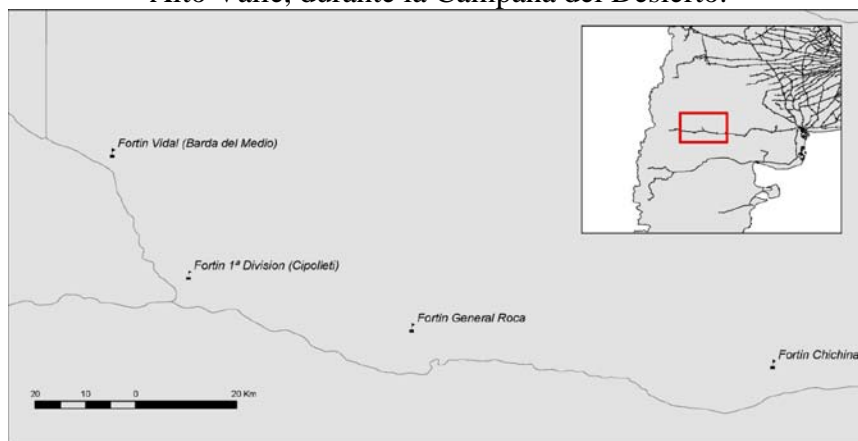
En el año 1879, a orillas del río Negro se constituía un fuerte con el nombre del ministro de Guerra General Roca. En 1881 se le daba forma de pueblo, y en 1884 estaba mensurada una Colonia Agrícola de 42.000 hectáreas, que abarca desde la Colonia Lucinda, en el actual Fernández Oro, a Ingeniero Huergo.

En 1885, aparte de la construcción del Canal de los Milicos, se distribuyeron abundantes tierras a través de la ley de premios militares a los participantes de las campañas de conquista. Se les daba como mínimo una chacra de cien hectáreas y un solar de un cuarto de manzana en el pueblo, aunque pocos de ellos poblaron sus lotes.

Muchos los vendieron, generando una rápida concentración de la propiedad. Posteriormente, y dada la baja ocupación efectiva de las tierras (en 1899 sólo hay 1.300 Ha. cultivadas), empieza a generalizarse la posibilidad de adquirir tierras en propiedad y en unas condiciones bastante favorables para los interesados. Concretamente, las condiciones para convertirse en colono podían darse de tres maneras: a) pagar 2,50 pesos por hectárea; b) poner bajo cultivo, en cinco años, la cuarta parte de la tierra asignada; o c) construir una vivienda y un pozo. Con estas condiciones, el Gobierno consigue atraer a la colonia hasta ochenta familias de europeos de distinta nacionalidad procedentes de Buenos Aires (franceses, alemanes, rusos e ingleses) que trabajaron las tierras durante un tiempo pero acaban retornando a la capital ( Alvarez Palau, 2012).

En 1887 se constituyó el Municipio. El primer sacerdote salesiano, Alejandro Stefenlli, estableció misión y capilla en 1889 y trabajó también por las primeras obras de riego de la zona. Solo unas 1.300 hectáreas se cultivaban a fin del siglo (Navarro Floria y Nicoletti, 2001).

Esquema N° II 3: Asentamientos militares levantados en el Alto Valle, durante la Campaña del Desierto.



Fuente: Alvarez Palau (2012).

### **II.5.5.1 Región de los Valles en la etapa del modelo agroexportador.**

El río es el eje fundamental de la instrumentación de la gestión del territorio y articulador del complejo sistema que involucra el valle, la meseta cercana y las ciudades como subsistema interactuante entre sí; con componentes naturales y sociales ligados. Resulta claro ver que en el territorio se da un desarrollo endógeno local con aspectos de contexto globalizado. Más allá de la dicotomía que se puede observar sobre los que están parados en los extremos y mirando un mismo hecho donde para unos la Empresa Ferrocarril del Sud significó “la segunda conquista del desierto”; o para otros significó una “severa limitación a las posibilidades de desarrollo del territorio”; lo cierto es que con la llegada del ejército, del tren y las obras de regadío se dio lugar a una incipiente actividad agrícola, comercial y social que se fue consolidando con el pasar de los años (Fainberg *et al*, 2006).

El desarrollo de la agricultura comienza con grandes dificultades ya que era necesario construir obras de riego para su florecimiento, tarea que finalmente lleva adelante el Estado Nacional en sociedad con la empresa de ferrocarril y que culmina en 1916.

Es entonces cuando toma impulso lo que Vapñarsky (1982) denomina ciclo de la alfalfa comprendido entre 1908 y 1930.

El perfil agrícola de los primeros años, a partir de la información referida al uso del suelo partiendo del Censo de 1914, permite trazar un panorama claro de la situación donde la alfalfa, aparte de las plantaciones de cortinas de árboles, es el cultivo más relevante ocupando un cuarto de la superficie cultivada. Éste se destinaba a la elaboración de fardos que se vendían para alimentación del ganado extraterritorial; a la venta de semillas al mercado norteamericano; y por último, para forraje del ganado local (Bandieri y Blanco 1991).

La superficie destinada a frutas y hortalizas es poco relevante a ese momento, pero puede apreciarse que el 20% de las explotaciones agrícolas poseían vid. Además, el Censo identificó 89 bodegas con más de 200 puestos de trabajo, lo cual permite comprobar la existencia de un incipiente clúster del sector vitivinícola. Al final de este período, el Censo incluido en la Memoria del año 1927 del Ministerio del Interior revelaba que la estructura de uso de la tierra correspondía en un 60% al cultivo de la alfalfa; la fruta y la viña ocupaban respectivamente el 6% y 5%. El resto correspondía a otros cultivos como cereales y hortalizas (Tagliani, 2009).

La utilización productiva del Alto Valle del Río Negro se hizo posible cuando en 1910 se realizaron los estudios sobre el potencial hídrico del área, iniciándose la construcción de un dique sobre el río Neuquén y una red de canales que permitirían irrigar la totalidad del Alto Valle, desde la localidad de Contralmirante Cordero hasta la de Chichinales, en una extensión de más de cien kilómetros.

En cuanto a la comunicación de la región con los principales centros del país, el ferrocarril jugó un papel central. La extensión de las vías férreas desde la ciudad de Bahía Blanca -en el sureste de la provincia de Buenos Aires- hacia la región valletana sobre fines del siglo XIX, abrió las posibilidades productivas de la zona y para la empresa ferroviaria de capitales ingleses, significó una etapa de rentables actividades económicas.

Este capital inglés, propietario del Ferrocarril Sud, fue quien dio el primer paso hacia el cambio productivo. En 1913 comenzó la venta de las primeras chacras en fracciones de 2 a 50 hectáreas, con facilidades para los adquirentes, mayoritariamente inmigrantes españoles e italianos y en menor medida ingleses.

Estuvieron fuertemente orientados por dicho capital inglés, primero hacia el cultivo agrícola -alfalfa, cereales, papas, con algo de vid y frutales- y poco después hacia una producción decididamente frutícola, en pequeñas parcelas de carácter familiar.

Con el producto de estas ventas, los colonos fueron adquiriendo plantas de frutales. Primero la pera -en su variedad Williams- y luego la manzana -en la variedad Deliciosa-, se convirtieron en el cultivo por excelencia de la región.

Esta área productiva comprendía unas cien mil hectáreas, de las cuales alrededor del sesenta por ciento se encontraban bajo riego. De ellas, se cultivaban poco más de cuarenta mil hectáreas, con una producción anual estimada de setecientas mil toneladas de peras y manzanas destinadas mayoritariamente a la exportación en fresco y a la industria de jugos concentrados. A la producción de frutales de pepita -la más importante del valle-, le seguían la de uvas, que se destinaban casi totalmente a la fabricación de vinos, y en menor medida la de frutales de carozo -ciruelas, duraznos, pelones-, tomates y alfalfa.

### **II.5.5.2. Región de los Valles en la etapa de sustitución de importaciones**

En el Alto Valle se habían consolidado numerosas entidades familiares dedicadas principalmente al cultivo de la alfalfa. Sin embargo, también existían otros cultivos: la vid principalmente y la fruta de pepita en forma más incipiente. La necesidad de obtener rápidos ingresos que les permitiera afrontar gastos iniciales de producción llevó a los productores a continuar con la alfalfa y otros cultivos anuales como cereales y leguminosas debido fundamentalmente a la escasa disponibilidad de capital. Los informes técnicos de la época señalaban las ventajas que la región tenía para el cultivo de peras y manzanas, así como la conveniencia económica de llevar adelante tal actividad. La reconversión productiva en el Alto Valle fue un proceso lento y gradual a lo largo de la década del '20, que se inició en las áreas más fraccionadas, ocupadas por pequeños propietarios, expandiéndose hasta convertirse en los productos que caracterizan económicamente a la región (Zunino 2008).

Es probable que la información de los informes técnicos, publicada por la prensa en 1916 ya fuera conocida por los directivos de la empresa Ferrocarril del Sud para desarrollar su proyecto de desarrollo frutícola, dado que el transporte de forraje, lanas y cueros no justificaban la existencia de una empresa mercantil ferroviaria; puede suponerse que la capa gerencial de la empresa pensara en desarrollar cultivos alternativos cuyo valor justificara el costo de flete y así lograr rentabilidad para el servicio ferroviario (Willis, 1998).

La trayectoria de la empresa en el negocio frutícola comienza con la creación de la Compañía de Tierras del Sud dedicada al negocio inmobiliario. La empresa compraba tierras, las parcelaba en chacras de 2 a 50 hectáreas y las vendía a los inmigrantes, a los trabajadores ferroviarios y a los de las obras de riego. Así fue que se originó, entre otras, la colonia “La Picasa” localizada en la actual Cinco Saltos, reservando 30 ha para la instalación de la Estación Experimental, hecho que ocurrió en 1918. La Estación Experimental comienza una política clara de promoción de la producción frutícola (Bandieri, y Blanco, 1991).

Como puede observarse en la tabla N° I 06, la superficie cultivada de frutales en decenas de hectáreas en 1918 era de 500 que representaban solo el 2% de la superficie cultivada en ese período y, en 1971 la superficie cultivada era de 29.900 decenas de



hectáreas que representaban el 49% de la superficie cultivada en ese año con un incremento real de 29400 decenas de hectáreas.

Se importan plantas de distintas variedades de peras y manzanas de Australia para reproducirlas en un vivero local y distribuirlas luego entre los productores del valle a precio promocional. Se implementa un sistema de difusión de las prácticas culturales que incluye un servicio de extensión y la edición de una publicación “Sugestiones Oportunas”. Una de las razones por las cuales los productores adhieren a esta reconversión de la actividad productiva es que la crisis del '30 provocó la caída de los precios y obligó a la búsqueda de nuevos cultivos (Fuchs, 1989 en Diario Río Negro, 2007).

Tabla N° II 07: Superficie Cultivada en el Alto Valle de Río Negro, Distinguiendo Sistemas de Riego y Tipos de Cultivos. En Fechas Selectas Entre 1918 Y 1971. (Cifras Redondeadas a Decenas de Hectáreas).

Tipo de cultivo	1918		1925		1945		1959		1965		1971	
	D.de H.	Rel.	D de H	Rel.	D. de H	Rel.	D.de H	Rel.	D. de H	Rel.	D. de H	Rel.
Alfalfa	14.650	63%	22.430	78%	21.100	48%	14.890	28%	12.090	20%	9.120	15%
Vid	2.060	9%	2.370	8%	6.780	15%	11.720	22%	14.720	25%	13.240	22%
Frutales	500	2%	560	2%	10.740	24%	19.300	36%	22.360	37%	29.900	49%
Hortalizas y Legumbres	2120	9%	1.580	5%	3.180	7%	4.690	9%	5.540	9%	4.710	8%
Cereales	2610	11%	1.890	7%	2.070	5%	1.990	4%	2.830	5%	1.710	3%
Otros	1400	6%			80	0%	430	1%	2.410	4%	2.790	5%
Total	23.340	100%	28.830	100%	43.950	100%	53.020	100%	59.950	100%	61.470	100%

Elaboración: Propia. Modificado de Vapñarsky (1983, 202).

La empresa ferroviaria inglesa tenía un manifiesto interés en el desarrollo productivo de la región, para hacer rentable su actividad principal. Por ello, financió parte de la infraestructura de riego, asesoró a los productores para el cultivo de manzanos y perales, introdujo las maquinarias necesarias para la producción (como pulverizadoras y tractores), prestó asesoramiento a través de la Chacra experimental de Cinco Saltos y también conformó un sistema de empaque y comercialización a través de la empresa Argentina Fruit Distributors (AFD). Ésta que instaló galpones de acondicionamiento, clasificación y embalaje de fruta cerca de las principales estaciones ferroviarias, aplicando a la comercialización de la fruta la base de las prácticas de la

fruticultura norteamericana, llegando de esta manera al mercado internacional (De Jong, Tiscornia, et al. 1994).

No es menor lo expuesto por Tagliani (2009; 8) sobre la complementariedad existente entre los productores frutícolas de esa época. Esto queda refrendado con una entrevista del diario Nueva Era al ingeniero Batillana Bollini<sup>16</sup> quien afirmó que le llamó la atención “la organización de la producción adjudicadle al espíritu de la población ya que todos emplean las mismas prácticas culturales después de haber realizado experimentaciones en todo sentido, para obtener similares grados de madurez de la fruta. Este espíritu de solidaridad se manifiesta en el elevado número de cooperativas que es el responsable del éxito”.

El grado de prosperidad que caracterizó a esta etapa hizo que los productores lograron una tasa de ganancia positiva, posibilitándoles -en un ciclo de crecimiento- adquirir las nuevas tecnologías existentes en el mercado; a pesar de que gran parte del valor generado quedaba en la empresa Argentina Fruit Distributors (Bandieri y Blanco, 1990).

Juntamente con el aumento de la superficie cultivada de frutales (Tabla N° I 06), está el incremento de la producción exportada de fruta de pepita (Tabla N° I 07).

Cabe aclarar que las “exportaciones argentinas de frutas de pepita reflejan casi exclusivamente las exportaciones de peras y manzanas del Alto Valle de Río Negro” (Vapñarsky, 1983, 222)

Las ventas al exterior comenzaron incipientemente en el año 1931 y recién en 1936 alcanzaron un volumen apreciable. Así se observa que en 1936 se exportaba un 29% de manzanas y un 71% de peras, relación que va cambiando y en 1945 se exportan 17.052 tn. de manzanas (56% de lo exportado) y 13.650 tn. de peras (44% de lo exportado).

Durante los primeros años solo se exportaba por el puerto de Buenos Aires hasta que en 1936 se realiza el primer embarque por el puerto de Bahía Blanca, consolidando dos puntos de salida de la fruta. En 1947 existían más de 2.800 explotaciones con manzanos y también puede comprobarse la existencia de una significativa industria de

---

<sup>16</sup>Batillana Bollini, técnico del Ministerio de Agricultura

envases de madera que abarcaba 55 establecimientos y ocupaba casi mil trabajadores. Recordemos que la fruta de pepita se exportaba en cajones de madera de aproximadamente 20 kg. Asimismo el Censo identifica la primera planta sidrera de la provincia. En 1953 había aproximadamente setenta y tres galpones de empaque y a inicio de la década del '60 ya sumaban 220. En este periodo se desarrollan como complemento del sistema frutícola una serie de talleres de reparación, que alguno de ellos luego se convertirían en fabricantes de insumos para el empaque de fruta, dando origen así a la industria metalmecánica de maquinarias no eléctricas (Vapñarsky, 1983).

A partir de la nacionalización de los ferrocarriles crece la importancia de los comercializadores domésticos propietarios de los galpones de empaque en el control del negocio frutícola. Además, la fruta ahora, era exportada por el Instituto Argentino de la Promoción del Intercambio y a través de la modalidad del intercambio bilateral. Europa, el principal destino de las exportaciones de fruta, pierde ese lugar siendo desplazada por Brasil.

El complejo frutícola impulsa la expansión de la industria maderera. También se destaca el inicio de la industrialización de frutas con la instalación de las primeras plantas de secado, deshidratación y de elaboración de caldo de sidra. Tanto la producción de frutas de pepita como su superficie cultivada se duplican durante el periodo 1947 y 1960, lo que equivale a una tasa anual del 5%.

Tabla N° II 08: Exportaciones Argentinas Anuales de  
Manzanas y Peras. Período 1934 – 1969.

Años	Manzanas		Peras		Total
	Toneladas	Rel.	Toneladas	Rel.	
1934	147	7%	1953	93%	2100
1935	1.596	24%	4.998	76%	6594
1936	4.368	29%	10.899	71%	15267
1937	5.901	30%	14.028	70%	19929
1938	4.284	18%	19.383	82%	23667
1939	12.453	30%	29.757	70%	42210
1940	5.124	28%	13.440	72%	18564
1941	4.768	25%	14.091	75%	18859
1942	6.804	50%	6.825	50%	13629
1943	7.875	51%	7.455	49%	15330
1944	8.778	43%	11.445	57%	20223
1945	17.052	56%	13.650	44%	30702
1946	22.953	50%	22.869	50%	45822
1947	18.375	51%	17.682	49%	36057
1948	7.833	42%	10.852	58%	18685
1949	25.662	61%	16.212	39%	41874
1950	25.263	61%	16.212	39%	41475
1951	68.145	71%	28.434	29%	96579
1952	55.902	67%	27.678	33%	83580
1953	48.972	69%	21.924	31%	70896
1954	52.941	84%	9.933	16%	62874
1955	63.063	78%	17.325	22%	80388
1956	59.577	69%	27.384	31%	86961
1957	109.998	77%	33.222	23%	143220
1958	66.864	62%	40.740	38%	107604
1959	156.639	84%	29.463	16%	186102
1960	143.241	76%	45.885	24%	189126
1961	142.359	88%	18.984	12%	161343
1962	169.743	81%	38.745	19%	208488
1963	227.892	85%	39.270	15%	267162
1964	128.625	76%	40.614	24%	169239
1965	240.618	85%	42.714	15%	283332
1966	183.624	85%	31.794	15%	215418
1967	234.402	38%	390459	62%	624861
1968	247.989	85%	44.289	15%	292278
1969	231.168	86%	37.569	14%	268737

Elaboración: Propia. Modificado de Vapñarsky (1983, 202).

Las exportaciones de frutas se multiplicaron por 5 entre los años 1947 y 1960. La capacidad de frío en los frigoríficos aumentó 10 veces en esa etapa, de tal manera que en 1960 equivalía a alrededor del 11% de la producción. Esta actividad si bien no aporta una significativa cantidad de empleos, sí constituye un avance técnico que permite mejorar la competitividad de la producción frutícola local, sustentando su expansión. (Tagliani, 2009)

Un dato no menor para el norte de la región es descubrimiento del petróleo en territorio rionegrino (en el entonces pequeño pueblo de Catriel) el día 20 de noviembre de 1960.

### **II.5.5.3. Región de los Valles en la Etapa del Capitalismo Financiero.**

La liberación del mercado financiero y las continuas devaluaciones llevaron a una quiebra técnica a gran cantidad de productores (Lindenboim y Manzanal, 1985).

EL modelo competitivo internacional obligó reconvertir los montes con nuevas variedades y nuevas formas de cultivo para lograr competitividad. Así el nuevo contexto derivó en un modelo de concentración empresarial. En este período se expande hacia el valle medio el complejo agroindustrial de fruta de pepita (Radonichch *et. al*, 1999).

#### II.5.5.4. Región de los Valles en la etapa de la Posconvertibilidad.

Los cambios producidos en el mundo globalizado tanto en las formas de comercio en las variaciones en los mercados, y en las tecnologías aplicadas, obligan a una actualización permanente. Es necesario contar con una adecuada posición competitiva a partir de la cual se genera toda la integración de la cadena, el agregado de valor, su sustentabilidad y equidad distributiva.

El negocio frutícola moderno requiere de alta especialización, capacidad de logística y volumen de oferta, que le permita un adecuado posicionamiento frente a una demanda fuerte, concentrada y cada vez más exigente. Debiendo competir entonces con otros países oferentes con diferentes estrategias productivas y comerciales.

En la estructura regional actual se visualiza que un grupo de empresas, que podrían denominarse líderes, caracterizadas por un volumen importante de producción propia y otra parte que adquieren a terceros productores, concentran la comercialización, particularmente la exportación a ultramar; paralelamente se tiene una cantidad importante de pequeñas y medianas empresas, algunas también con parte de producción integrada a sus actividades, que comercializan en forma directa una parte de su volumen, especialmente con destino Brasil y el mercado interno, y el resto a ultramar a través de las empresas líderes.

Tabla N° II 09: Superficie Neta en Hectáreas de Frutas de Pepita por Especie en Río Negro. Por Períodos desde 1993 a 2013.

Especie	1993		2002		2005		2008		2009		2010		2011		2013	
	ha	Rel.	ha	Rel.	ha	Rel.	ha	Rel.	ha	Rel.	ha	Rel.	ha	Rel.	ha	Rel.
Manzana	28.709	0,68	21.291	0,59	21.740	0,55	20.057	0,50	20.411	0,50	19849	0,49	19639	0,48	19882	0,48
Membrillo	155	0,00	101	0,00	93	0,00	55	0,00	61	0,00	57	0,00	57	0,00	55	0,00
Pera	13.411	0,32	14.695	0,41	17.622	0,45	19.644	0,49	20.702	0,50	20677	0,51	20932	0,52	21119	0,51
Pepita	42.276	1,00	36.087	1,00	39.456	1,00	39.756	1,00	41.174	1,00	40582	1,00	40628	1,00	41056	1,00

Elaboración: Propia. Fuente: Secretaría de Fruticultura (2013).

La superficie total con frutales de pepita y carozo en Río Negro es de 44.009 hectáreas, correspondiendo el 93% (41056 ha.) a frutales de pepita, principalmente pera (51%) y manzana (48%). La provincia de Río Negro participa con el 85% del total de superficie implantada en la Región Patagonia Norte, correspondiendo el restante 15% a

la provincia de Neuquén. Como se vio la principal zona productora en la provincia de Río Negro es el Alto Valle, seguida por el Valle Medio.

En la Tabla N° I 09, se puede apreciar la tendencia iniciada en la década del '80, con una disminución de la superficie cultivada de manzanas con respecto a la superficie cultivada de peras.

Según datos de la Secretaría de Fruticultura (2013) de la fruta salida desde la región), el promedio para el período 2008/2012 de la producción comercial de peras y manzanas alcanza a 1.460.000 toneladas, correspondiendo a peras 675.000 toneladas, y a manzanas 785.000 toneladas. Se observa que en peras se tiene una tendencia creciente, mientras que en manzanas es levemente decreciente. De los volúmenes citados, parte de la producción regional se destina al consumo en fresco y parte a ser procesada (especialmente en la producción de jugo concentrado). En peras el 71% se destina a fresco y el 29% a industria. En manzanas, el 54% a fresco y el 46% a proceso de industrialización.

Tabla N° II 10: Cantidad de Productores de Frutas de Pepita y Carozo Según Rango de Superficie Neta Implantada. Provincia de Río Negro. Año 2013.

Rango de Superficie	Cantidad de Productores		Superficie Pepita y Carozo (ha)	
	Prod.	Rel.	ha.	Rel.
0-5	542	0,24	1.770	0,04
5-10	711	0,31	5.233	0,12
10-20	586	0,26	8.253	0,19
20-30	202	0,09	4.976	0,11
30-40	93	0,04	3.165	0,07
40-50	29	0,01	1.312	0,03
50-60	18	0,01	979	0,02
60-70	13	0,01	857	0,02
70-80	10	0,00	747	0,02
80-90	7	0,00	584	0,01
90-100	6	0,00	569	0,01
>100	50	0,02	15.562	0,35
Total	2.267	1	44.009	1

Elaboración: Propia. Fuente: Secretaría de Fruticultura (2013).

Un dato no menor se refleja en la tabla N° I 10, que es una la concentración como consecuencia de la etapa del Capitalismo Financiero. Así el 85% de los productores (de 0 a 20 hs.) tienen solo el 35% de la superficie cultivada.



Dentro del hidrocarburífero, con la sanción de la reforma constitucional de 1994 se produjo un cambio institucional significativo. La misma le otorga potestad a las provincias por los recursos del subsuelo. A partir de ese cambio, las provincias jugaron un rol activo en la regulación de la exploración petrolera. Si se recuerda, en el norte de la región se asienta este complejo extractivo que aporta una proporción significativa del PGB de Río Negro, aunque su influencia en el empleo es menor. En los últimos años se registra una tendencia creciente por la extracción de gas que aumentó casi 60% entre 2009 y 2011; acompañada por el incremento del 11% en la extracción de petróleo. (CFI, 2013).

## II.5.6. Región Andina

La zona andina ocupa una franja al sud oeste de la provincia pegada al límite internacional con Chile. Abarca la Precordillera y Cordillera de los Andes. Al norte comprende valles longitudinales que corresponden a las últimas cadenas de los Andes centrales; y la completan valles transversales del tipo patagónico-fueguinos. Sobre el oeste, en la cordillera, se desarrollan los bosques subantárticos, que se distinguen por condiciones muy crudas debido a la altura, el frío y el viento y donde solo crecen pastos muy duros y arbustos enanos y en cojín. Los lagos de origen glaciario yacen entre formas montañosas de relieve abrupto, que forman serranías o cerros aislados de altura frecuentemente superior a los 2000 m.

En la zona crece una frondosa vegetación arbórea con denso sotobosque generando una extraordinaria belleza paisajística. A partir de los espejos de agua (lagos, ríos, arroyos e incluso glaciares) prosperan las estepas alto-andinas, donde prevalece la humedad, y la vegetación característica presenta especies denominadas fagáceas australes, siendo la lenga, el ñire, el roble pellín, el raulí, el ciprés, maitén, radial, maqui y alerce sus principales exponentes (Reboratti, 1981).

Tabla N° II 11: Localidades de la región Andina por Fecha de Fundación.

Zona	Fundación	Localidad	Motivo de fundación	Característica Actual	Departamento
Andina	1.883	El Bolsón	Centro de servicios	Localidad urbana	Bariloche
	1.895	San Carlos de Bariloche	Centro de servicios	Localidad urbana	Bariloche

Elaboración: Propia. Fuente Navarro Floria (2002); INDEC (2013).

### **II.5.6.1. Región Andina en la etapa del modelo agroexportador**

Las distancias y falta de infraestructura que operan entre la región y los centros poblados o proveedores de insumos, generan un esquema de ventajas comparativas que motivan la asignación de recursos aplicados a la producción de cereales, maderas y lana a cambio de manufacturas chilenas. Tanto es así que se llegó a hablar de la proyectada ciudad del Nahuel Huapi como el centro fabril para la producción de artículos necesarios para la población agrícola de las provincias septentrionales (Rey, 2005).

En sus orígenes, el 79% de la población era extranjera: suizos, alemanes, españoles, italianos, estadounidenses y buena parte chilenos quienes se desempeñaban como trabajadores rurales temporales en las estancias (Raffo y Bonifacio, 2002).

El problema limítrofe y la política nacional de separar las áreas cordilleranas con Chile para integrarlas al espacio nacional, lleva a la colocación de barreras aduaneras. Las demoras en la construcción del ferrocarril fueron debilitando las fuerzas impulsoras del desarrollo inicial de la zona. Esto precipitó una crisis económica en la región que se ve reflejada en un retroceso demográfico donde la tasa anual promedio de crecimiento poblacional en el período 1914-1927 es de -2,6 como puede verse en la Tabla N° I 03 (Tagliani, 2009).

### **II.5.6.2. Región Andina en la etapa de sustitución de importaciones**

El Estado Nacional dictó normas destinadas a obstaculizar el comercio entre Chile y Argentina. Estas nuevas reglas se basaron concretamente en la imposición de derechos aduaneros a los productos chilenos en 1911 y la instalación de una aduana en 1920. Estas decisiones se basan en la intención de integrar la región fronteriza al núcleo fuerte de Argentina y queda de manifiesto en la decisión de construir el ferrocarril San Antonio – Bariloche. Con esto se reorienta la economía de la zona pasando de la actividad mercantil de principios del siglo a una con la mirada en el desarrollo turístico (Rey 2007).

Como se mencionó el Ferrocarril del Estado, luego de varias interrupciones en la ejecución de la obra por dificultades técnicas, vaivenes políticos y económicos, finalizó en 1934 y, en mayo de ese año llegó el primer tren a lo que hoy es San Carlos de Bariloche (Tren Patagónico<sup>17</sup>, 2015).

En 1922, se crea por ley, el Parque Nacional del Sur (hoy Parque Nacional Nahuel Huapi) a partir de una donación de tierras efectuada por el Perito Francisco Pancracio Moreno, realizada el 6 de noviembre de 1903. En 1907 se acepta dicha donación y se reservan 43.000 ha para destinarlas a la creación de un parque nacional y comienza el manejo del lugar como área protegida. Este parque nacional fue el primero en la República Argentina (Chébez, 2005).

Por otra parte, el 9 de octubre de 1934 bajo la Ley Nacional N° 12103/34 se crea la Dirección de Parques Nacionales bajo la dependencia inmediata del Ministerio de Agricultura y al mismo tiempo se le da el nombre de Parque Nacional Nahuel Huapi (Ley 12103, 1934).

Cabe destacar que el artículo N° 16 de la Ley 12103 establece que dentro de las actividades que puede promover la Dirección de Parques Nacionales se encuentran la promoción de la práctica del esquí, organización de eventos y excursiones, así como la

---

<sup>17</sup> Tren Patagónico S.A. es una empresa de transporte (personas y cargas) y servicios turísticos que opera en la provincia de Río Negro -en el norte de la Patagonia argentina-, y cuya propietaria es el Estado de la Provincia de Río Negro.

instalación de infraestructura de transporte entre los que se encuentra el servicio de alambre-carril.

En concreto el ferrocarril y la Dirección de Parques Nacionales promovieron el turismo de tal manera que la cantidad de visitantes llegados en 1950 ascendió a 55 mil frente a los 330 registrados en 1930 (Rey, 2007).

Relacionado con esta actividad y, según Tagliani (2009; 10) el Censo del año 1947 informa que “la rama de Alimentación y Alojamiento contaba con 1148 puestos de trabajo y 307 establecimientos en Río Negro. Asimismo, la lectura de la Guía del Territorio de Río Negro de 1952 permite identificar que ya existían 25 hoteles, 5 hosterías y 16 pensiones; 3 agencias de turismo y una agencia de cambios”.

La actividad turística sigue creciendo en el período 1962-1974, hoy al 11% anual y alrededor del 10% de los turistas son extranjeros. La oferta hotelera acompaña la evolución con un aumento de camas a razón del 10% anual (Tagliani, 2015).

Un hecho no menor para la región es la creación del Centro Atómico Bariloche (hoy Instituto Balseiro), a partir de la Comisión Nacional de Energía Atómica, con el fin de desarrollar tecnología nuclear con fines pacíficos. También se desarrolla un cluster tecnológico sustentado también por la Universidad Nacional del Comahue. (Tagliani, 2015).

### **II.5.6.3. Región Andina en la Etapa del Capitalismo Financiero.**

Si bien la actividad turística a partir del análisis desagregado de hoteles y restaurantes aumentó un 13% en la década del '80, el mercado de visitantes viró al turismo estudiantil. Esto disminuye el gasto per cápita pero reduce el efecto de la estacionalidad y mejora la ocupación hotelera. Respecto a la actividad tecnológica se debe resaltar la puesta en marcha de un reactor nuclear para fines investigativos, se habilitó una planta de enriquecimiento de uranio y se logró exportar de un reactor nuclear a Perú (Tagliani, 2015).

#### **II.5.6.4. Región Andina en la etapa de la Posconvertibilidad.**

La economía de la región sigue sustentándose en las actividades basadas en el conocimiento y en el turismo de montaña. El 5 de febrero de 1985 nace la empresa ALTEC Sociedad del Estado, vinculada a la tecnología de la información y comunicación, cuyos objetivos estatutarios están orientados al ámbito tecnológico y al desarrollo regional mediante el aporte de conocimientos y herramientas de última generación (ALTEC, 2015). Por su parte INVAP S.E. continúa posicionándose en un mercado cada vez más globalizado ofreciendo servicios en países de todo el mundo. Una amplia gama de habilidades, una cultura familiarizada con el intercambio de conocimientos y la experiencia en proyectos internacionales, aseguran un flujo de negocios a INVAP, lo que se suma a su capacidad para responder a las necesidades del mercado. La cartera internacional de INVAP abarca desde el diseño y construcción del reactor de investigación OPAL, en Australia, hasta una planta de producción de radioisótopos en El Cairo –Egipto- pasando por el sistema de almacenamiento en seco de combustibles gastados de la central nuclear de Embalse –Argentina-, y proyectos de investigación y desarrollo para Westinghouse Nuclear en los EEUU (INVAP, 2015).

El turismo creció durante los primeros años de la etapa, pero del 2009 al 2011 decreció. Este decrecimiento se debe fundamentalmente al brote de gripe viral, el primer año y a la erupción del volcán Puyehue que cubrió de cenizas toda la región. Esto se revierte recién en el año 2012 (Tagliani, 2015).

## II.6. Resumen y Comentarios Finales.

La particularidad de los hechos históricos que dieron origen a la Provincia de Río Negro, enfocados desde el desarrollo en un esquema mundial globalizado (que se describieron en este capítulo) se puede ver resumidos en la Tabla N° I 10.

Tabla N° II 12: Etapas del Desarrollo de Río Negro.

Etapa		Años	Hitos	Zona	Caracterización en Río Negro
Agro Exportador	Auge	1880 1914	Expedición al desierto Construcción FFCC Construcción obra de riego Invasión ganado ovino Intercambio Bariloche-Chile	Todas Todas Valles Meseta Andina	Emerge complejo ganadero
	Declinación	1914 1930	Fin obra de riego Cultivo de la alfalfa Crisis economía de Bariloche	Valles Valles Andina	Antesala complejos agroindustria I y turístico
Sustitución de importaciones	Impulsada por el Mercado	1930 1940	Plantación de frutales Galpones de empaque Aserraderos Infraestructura turística	Valles Valles Valles Andina	Emergen complejos el agroindustrial y mercado turístico
	Impulsada por el Estado	1940 1955	Industria metalmecánica Frigoríficos para fruta Industria procesadora de fruta y hortalizas Mercado brasilero para la fruta Turismo social y expansión hotelera	Valles Valles Valles Valles Andina	Consolidación y expansión de complejos agroindustrial y turístico
	Desarrollismo	1957 1974	Provincialización de Hidrocarburos Energía hidroeléctrica Minería INVAP	Valles Toda Meseta Andina	Desarrollo de grandes proyectos de inversión Emerge complejo de industrias basadas en conocimiento
			Puerto San Antonio Este Industria jugos concentrados Industria chocolatera Ganadería vacuna Infraestructura de transporte aéreo y automovilístico a San Carlos de Bariloche	Atlántica Valles Andina Meseta Andina	Expansión de agroindustrial turístico y ganadero
Capitalismo Financiero	Represión	1975 1983	Crisis de endeudamiento Reestructuración de la Fruticultura	Todas Valles	Ajuste y reestructuración en los Complejos
	Transición	1984 1990	Reconversión de la Fruticultura Provincialización de servicios públicos	Valles Todas	Ajuste en Complejos Expansión de industrias basadas en conocimiento
	Reformas estructurales	1990 2001	Privatización de servicios públicos Cierre de actividades	Todas Todas	Desactivación de grandes proyectos de inversión Retracción de industrias basadas en conocimiento
Pos-Convertibilidad		2002 2012	Reapertura de la mina de hierro Recuperación Frutícola Recuperación Turismo	Atlántica Valles Andina	Recuperación de algunos grandes proyectos de inversión

Fuente: Modificada de Tagliani (2015, 183).



Esos hechos han llevado a una configuración territorial específica con rasgos distintivos y significativos que caracterizan al territorio provincial y configuran lo que Agenda Territorial de la Provincia de Río Negro (2013)<sup>18</sup>, denomina un territorio “4D”

Diverso,

Despoblado,

Desequilibrado,

Desarticulado.

### **Diverso**

La provincia presenta zonas (Andina, Valles y Meseta<sup>19</sup>) caracterizadas como territorios distintos; cada región presenta rasgos de diversidad que resultan más o menos significativos para esta caracterización. Estas afirmaciones surgen de un reconocimiento de la realidad histórica territorial, con especificidades particulares en la organización físico-funcional, de la dinámica demográfica y/o del desarrollo económico.

### **Despoblado**

Río Negro es una provincia escasamente poblada, dado que tiene una superficie de 203.013 Kilómetros cuadrados, 608.645 habitantes<sup>20</sup>, significando una densidad poblacional de 3,12 habitantes por kilómetro cuadrado. Esta característica la comparte con las demás provincias patagónicas pero en Río Negro se agudiza por el modo en que la población se distribuye en cada una de las zonas del territorio.

---

<sup>18</sup> Agenda Territorial de la Provincia de Río Negro (ATPRN), fue forjada por la Secretaría de Planificación para: a- orientar el trabajo de la Secretaría con una mirada abarcativa de la cuestión de la planificación urbano – territorial; b- recoger y sistematizar lo producido en materia de ordenamiento territorial, en etapas anteriores del gobierno provincial; c- ajustar el modelo de desarrollo territorial de la provincia para incorporarlo al Plan Estratégico Territorial Nacional; y d- elaborar un documento base de trabajo, para discusión por parte del conjunto de las áreas de gobierno.

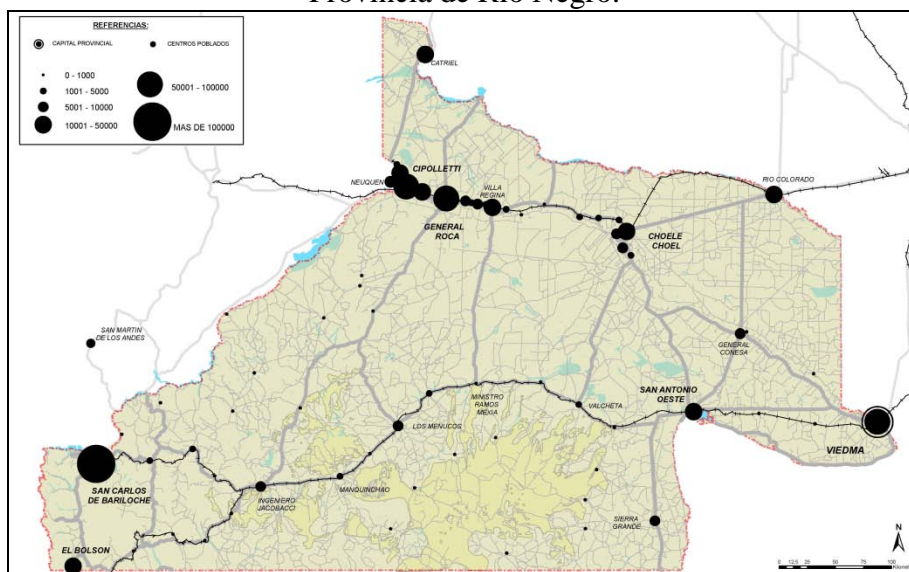
<sup>19</sup> A la región de la meseta a Secretaría de Planificación la divide en dos Regiones: la meseta propiamente dicha o meseta interior, que incluye los departamentos: Pilcaniyeu EL, Cuy 25 de mayo, Ñorquinco y 9 de Julio; y la zona atlántica que incluye los departamentos: Adolfo Alsina, San Antonio y Valcheta.

<sup>20</sup> Dato obtenido del Censo Nacional de Población y Viviendas 2010 realizado por el Instituto Nacional de Estadística y Censo (INDEC).

## Desequilibrado

El desequilibrio más significativos en la provincia está en dos vías relacionadas: por un lado, como se advirtió, en la distribución de la población en el territorio; y, por el otro en su desarrollo económico. La población rionegrina se concentra en muy pocos puntos, particularmente en los bordes de la provincia y en la zona de los valles, dejando un gran vacío en su interior. Esto se explica, particularmente, por la topografía del territorio y las posibilidades que ofrece para el desarrollo de las actividades económicas y productivas.

Mapa N° II 07: Concentraciones Poblacionales y Conurbaciones  
Provincia de Río Negro.

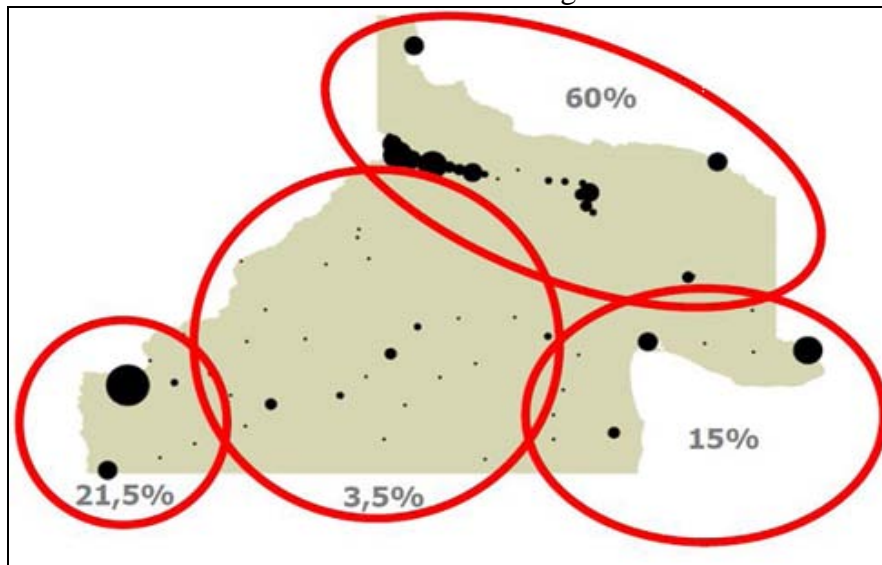


Fuente: ATPRN (2013, anexo P1)

## Desarticulado

Silvio Winderbaum (2005) sostiene que Río Negro nace desde sus orígenes con las bases para convertirse en una confederación de ciudades donde la concentración de la población se encuentra en los bordes de la provincia, potenciado las vinculaciones más estrechas con localidades y regiones de las provincias vecinas.

Mapa N° II 09: Distribución Poblacional Por Regiones  
Provincia de Río Negro



Fuente: ATPRN (2013, 18)

De esta manera, el tipo de economía desarrollada en esas situaciones de borde se caracteriza por la relativa autonomía con la cual se desarrolla. Así la región Andina, donde el turismo es protagonista, tiene mejores vínculos viales con la Provincia de Neuquén que con el resto del territorio rionegrino y con conexiones aéreas que varias veces al día la vinculan directamente con Buenos Aires, aunque no tiene conexión aérea con ninguna ciudad de la provincia.

El Alto Valle también tiene una estrecha conexión vial con la Provincia de Neuquén. Sólo un curso de agua separa al aglomerado urbano rionegrino de la ciudad de Neuquén y su propio aglomerado urbano. Distintos puentes Cipolletti –Neuquén, Cinco Saltos – Centenario y el dique compensador Contralmirante Cordero vinculan vialmente al Noroeste rionegrino con el este neuquino.

La conexión vial entre esta región de la provincia (la más poblada) con San Carlos de Bariloche (la ciudad más populosa) se consigue a través del territorio neuquino, por la Ruta Nacional N° 237, cuyo trazado corre paralelamente al curso del Río Limay. Por otro lado, las rutas pavimentadas más importantes vinculan a esta región mucho más fácilmente con la Provincias de La Pampa y de Buenos Aires que con el propio interior provincial y la zona donde se encuentra la ciudad capital. La región de la

costa se despliega territorialmente a lo largo de la Ruta Nacional N° 3 que la vincula, hacia el sur, con el resto de las grandes ciudades de la Patagonia y, hacia el norte, con la Bonaerense ciudad de Bahía Blanca; centro económico de gran influencia en todo el este y noreste rionegrinos.

## Capítulo III

### III.1. Marco general, aspectos metodológicos y construcción de variables

En particular, el análisis de la delincuencia busca determinar las características que ésta tiene en la Provincia de Río Negro como fenómeno multidimensional donde intervienen: individuos que cometen actos delictivos, decisiones políticas demarcadas en las asignaciones presupuestarias, la actividad policial y judicial, y el comportamiento social en un entorno económico determinado dentro del periodo 1995-2012.

Para ello, y a partir de los análisis económicos de la delincuencia, que cuentan con una fuerte base teórica a partir del desarrollo de la escuela económica del delito basada fundamentalmente en los modelos teóricos de Gary Becker publicados en 1968, se trabajó en las variables intervinientes que permiten analizar la situación zona de estudio empíricamente.

En este capítulo se presentan los recursos metodológicos utilizados para calcular y estimar las variables necesarias para la provincia de Río Negro, donde se trabaja con mediciones que permiten la construcción de indicadores estadísticos, para llegar a determinar las series temporales con un alto nivel de validez y confianza, característica fundamentales para la aplicación correcta del modelo.

Específicamente, la medición es “un procedimiento por el cual uno asigna numeraciones –números u otros símbolos- a las propiedades empíricas (variables) de acuerdo a reglas” (Stevens, 1951 en Frankfort y Nachmias 1992; 2).

Los números permiten el uso de técnicas matemáticas y estadísticas con fines descriptivos, explicativos, y predictivos, donde las reglas son el componente más importante en el procedimiento de medición porque determinan la calidad de la medición. “La medición significativa se alcanza sólo cuando el procedimiento de medición tiene una correspondencia empírica con la realidad”. (Frankfort y Nachmias 1992; 2).

Sérurier (2003, 33) afirma que “Medir es elaborar cifras que tengan un poder de interpretación de los fenómenos a los cuales se refieren. El acto de medir no puede entonces estar dissociado de la ciencia al servicio de la cual éste se realiza. Más precisamente, los científicos definen en un mismo movimiento las leyes capaces de

interpretar los fenómenos constatados y construyen los instrumentos con los cuales pueden captar las cifras que les permitirán verificar el buen fundamento de los supuestos. Se trata, por otra parte, de un enfoque dialéctico, en el cual la reflexión teórica no puede ignorar la observación pragmática, y recíprocamente. Así, el instrumento de medición depende de las hipótesis de trabajo que han marcado su nacimiento; y la medición que permite está relacionada con los fenómenos que esas hipótesis se han propuesto estudiar. Ciertamente, el instrumento puede también esclarecer otros aspectos, que no entraban en el campo inicial de las preocupaciones de quienes lo han construido. Pero sigue siendo especializado, y, por tanto, no puede decirlo todo sobre un ámbito científico dado”.

Queda claro que es importante la construcción y utilización de instrumentos de medición sistemáticos (válidos y confiables ) convertidos en información organizada y disponible para su utilización por medio de metodológica estadística rigurosa, para hacer posible la elaboración y acumulación de conocimiento permitiendo echar luz al estado de situación del delito, con sus distintas realidades locales y de esta manera, obtener una forma de evaluación de las políticas públicas destinadas a la seguridad ciudadana.

El capítulo se estructura de la siguiente manera: en la siguiente sección se describe detalladamente en forma sintética la metodología seleccionada para el presente estudio, y se presentan de manera ordenada los pasos seguidos para determinar cada una de las series temporales a utilizar en el modelo, con una descripción analítica de cada una de ellas y las fuentes de información que permitieron la construcción de las mismas.

## **Modelo**

El comportamiento delictivo y la disposición de delinquir es una decisión tomada por agentes racionales, que buscan maximizar su utilidad mediante la comparación de los costos y beneficios esperados de las actividades legales e ilegales; donde además intervienen una serie de elementos aportados por el entorno económico social.

La escuela económica del delito, basada en los modelos teóricos del delito, demostraron que la probabilidad de que un delincuente cometa un delito pasa primero por las probabilidades concretas de que lo atrapen, segundo porque sea hallado culpable y por último por la pena completa que cumpla por el delito cometido como mecanismo de respuesta disuasivo institucional.

Al respecto y refrescando la memoria, las bases históricas del tema, cabe recordar a Cesare Bonesana (Marqués de Beccaría, literario, filósofo jurista y economista Italiano) en su libro “Tratado de los Delitos y de las Penas” publicado en 1764 afirma: “La certidumbre del castigo, aunque moderado, hará siempre mayor impresión que el temor de otro más terrible, unido con la esperanza de la impunidad; porque los males, aunque pequeños, cuando son ciertos amedrentan siempre los ánimos de los hombres; y la esperanza, don celestial, que por lo común tiene lugar en todo, siempre separa la idea de los mayores, principalmente cuando la impunidad, tan conforme con la avaricia y la flaqueza, aumentan su fuerza. (...) Para que una pena obtenga su efecto basta que el mal de ella exceda al bien que nace del delito; y en este exceso de mal debe ser calculada la infalibilidad de la pena, y la pérdida del bien que el delito produciría” (Cabanellas de Torres 1993; 116-117).

A la sociedad se vislumbra mejor como vida permanente entre individuos, la cual se la puede entender en términos convencionales y simples, pero claramente, como personas que hacen cosas con los demás (Becker 1986).

Hablar acerca de la sociedad implica básicamente estudiar cómo y por qué las personas realizan actividades con los demás; cómo crean y deshacen familias y sociedades mercantiles; se incorporan a vecindarios e Iglesias o Sinagogas y también los abandonan; se resisten o acatan a la autoridad; forman partidos políticos, acuerdan y pelean contra ellos; se declaran en huelga; organizan revoluciones; hacen la paz; se divierten; roban estaciones de servicios. Los acontecimientos y tendencias históricos

(por ejemplo, la guerra civil estadounidense o española; las tasas decrecientes de maternidad durante el siglo XIX en Francia y en el mundo) son ejemplos de las cosas que las personas hacen juntas. La lista es infinita (Ragin, 2007).

Transitar un proyecto de investigación social no es tarea fácil, porque implica recorrer un camino no abordado en donde las variables vinculan conceptos abstractos con mediciones específicas a partir de las cuales se realiza la construcción de una variable determinada, siempre a partir de datos relevantes, permitiendo profundizar el conocimiento, tratándose de avanzar en lo incompleto.

El lenguaje de las variables y de las relaciones entre éstas proporciona una forma directa y penetrante de describir patrones generales de correspondencia, la comprobación de teorías o realizar predicciones. En sus términos más simples, implica un diálogo entre ideas y pruebas empíricas, donde las ideas ayudan a darle sentido a las pruebas empíricas y permiten ampliar, revisar y comprobar las ideas. El resultado final de este diálogo es una representación de la vida social: pruebas empíricas que han sido configuradas y reconfiguradas por las ideas y que se presentan de la mano de las ideas que guiaron la elaboración de esa representación. En este diálogo entre ideas y pruebas empíricas de debe analizar y dividir los fenómenos intervinientes en sus partes constituyentes y estudiar las en relación con el todo. (Ragin, 2007).

La variable a explicar será la tasa de delincuencia total, definida como el número de delitos totales por cada 100.000 habitantes.

Donde

$$\text{Delincuencia} = F(\text{Probabilidad de Arresto; Probabilidad de Sentencia; Probabilidad de Condena Efectiva; Desempleo; Producto Bruto Geográfico p/Cápita; Índice de Desigualdad; Nivel educativo, asignación presupuestaria gubernamental})$$

Delincuencia en el presente trabajo se define como el total de denuncias tomadas por la policía de la Provincia de Río Negro.

Para captar el efecto disuasión se utilizan variables que estiman el costo de realizar actividades delictivas. Estas variables se relacionan con la probabilidad de ser



arrestado una vez cometido el delito, la probabilidad de que se dicte sentencia y que se dicte condena efectiva una vez sentenciado.

El signo esperado de estas probabilidades es negativo pues representan un costo para quienes delinquen. Por lo tanto, al aumentar las probabilidades de arresto, de sentencia y de condena se espera que disminuya el número de delitos, permaneciendo el resto de las variables como constantes.

Existen razones para considerar por separado estas probabilidades. La primera, es que dependen de agentes diferentes: la probabilidad de arresto se relaciona con el accionar policial, en tanto la de sentencia con el accionar judicial. Por otro lado, estas probabilidades pueden estar relacionadas entre sí, con lo cual estaríamos sobrestimando los coeficientes. Esto podría suceder si al aumentar el número de arrestos, la probabilidad de arresto aumenta, pero si el número de sentencias está dado por la capacidad del sistema judicial, la probabilidad de sentencia definida como el número de sentencias relativo al número de delitos, disminuye. Lo mismo sucede con la probabilidad de condena efectiva: al aumentar el número de sentencias, dada la capacidad de las cárceles, disminuirá la probabilidad de ser sentenciado con condena efectiva.

Otras variables que a priori deberían incluirse son el gasto público en seguridad y en justicia como definición política gubernamental para mejorar la situación de la comunidad. Sin embargo, es probable que estas variables no presenten significación ya que actúan sobre las probabilidades. Se podría esperar que al aumentar dicho gasto, aumenten las probabilidades de arresto y sentencia.

Un factor importante relacionado con la tasa de delincuencia se refiere a los aspectos socio- económicos de la región. La mayoría de los estudios empíricos realizados en otros países, muestran que estas variables son de gran importancia en la explicación de la tasa de delincuencia.

Existen distintas variables que apuntan al aspecto socio- económico. Se espera que un ambiente con desempleo creciente, al limitar la tasa de retorno de las actividades legales, contribuya al aumento de las actividades ilegales. De igual modo, se conjetura que un deterioro en la distribución del ingreso contribuye al aumento en la delincuencia.

El Producto Bruto Geográfico per cápita provincial como vínculo directo de la actividad económica es importante relación en la explicación de la tasa de delincuencia.

Otra variable que se incluye en el análisis es el nivel de educación de la población.

No es sencillo obtener toda la información necesaria en la provincia de Río Negro para el armado del modelo en términos de calidad, confiabilidad y disponibilidad. Sin embargo, se pudieron construir luego de mucha búsqueda, para el periodo de tiempo en análisis.

Seguidamente se describe la obtención de las variables y cada una de las series temporales que forman el panel de datos anuales para el periodo 1995-2012:

1. La tasa de delincuencia fue calculada a partir de la elaboración de una base de datos propia con la información suministrada por la Policía de la provincia de Río Negro.
2. La probabilidad de sentencia y las probabilidades de arresto se calcularon en base a la información obtenida en el Poder Judicial de la provincia de Río Negro.
3. Las tablas de las tasas de desempleo fueron construidas a partir de datos extraídos de la Encuesta Permanente de Hogares que publica el INDEC.
4. Las mediciones de distribución del ingreso se calcularon a partir de la información suministrada por el INDEC y la Secretaría de Estadística y Censo de la Provincia de Río Negro.
5. Los datos de población se obtuvieron de publicaciones del INDEC sobre los cuales se trabajó para poder calcular los datos en los periodos que se requerían para cumplimentar lo necesario en cada caso.
6. Los datos de Educación se obtuvieron a partir de distintas publicaciones del Ministerio Nacional de Educación.
7. Las series gasto público en justicia y seguridad y educación se obtuvieron a partir del análisis del Presupuesto de la Provincia de Río Negro para los distintos periodos.
8. Para la determinación del Producto Bruto Geográfico (PBG) se utilizaron datos de la Dirección de Estadísticas de la Provincia de Río Negro.

### **III.1. Variables**

#### **III.1.1. Delincuencia**

El desarrollo de la moderna política criminal ha hecho de las estadísticas que cuantifican la actividad de los cuerpos de policía una de las principales fuentes de información sobre la seguridad ciudadana. Esto es así porque la institución policial es, en muchos países, la encargada de prestar los servicios de control de la delincuencia.

Sin duda, la organización de una buena base estadística policial constituye un excelente indicador sobre el funcionamiento de los sistemas de gestión de la seguridad ciudadana.

Los datos numéricos forman parte de las estadísticas. En este sentido el término estadística se refiere a datos numéricos tales como promedios, medianas, porcentajes y números índices que ayudan a entender una gran variedad de hechos y situaciones económicas-sociales. Sin embargo, el campo de la estadística es mucho más que datos numéricos. En un sentido amplio, la estadística se define como el arte y la ciencia de reunir datos, analizarlos, presentarlos e interpretarlos. De esta manera la información obtenida al reunir datos, analizarlos, presentarlos e interpretarlos proporciona a los decisores una mejor comprensión del problema a enfrentar, permitiéndoles así tomar mejores decisiones con base en mejor información (Anderson, Sweeney y Williams, 2008).

De estos datos no pueden extraerse informaciones directas sobre la evolución de la delincuencia, sino que permiten identificar y cuantificar las actividades que realizan los cuerpos de policía en relación a unos hechos presuntamente delictivos. Los elementos computables mediante el uso de este sistema estadístico son las actuaciones policiales tramitadas a través de expedientes, actas y actuaciones de oficio. Estos procedimientos permiten obtener informaciones de las que se pueden derivar indicadores útiles para el seguimiento de las políticas de seguridad ciudadana.

Se trata de la información que hace referencia a los hechos conocidos, y que tiene por finalidad la construcción de indicadores que permitan analizar, con el máximo nivel de detalle posible, el fenómeno de la criminalidad, que es consecuente para todo analista de la seguridad ciudadana. Esto hace referencia a aquellas situaciones que

motivaron la intervención del servicio policial, generalmente a causa de una infracción del código penal o de alguna otra legislación especial sobre las que la policía tiene competencia. El cómputo de estas intervenciones permite obtener una medida global sobre los ilícitos que llegan a conocimiento del sistema criminal. Se trata de la tasa de delincuencia, que calcula el número total de ilícitos penales (delitos y faltas) detectados por cada mil habitantes, como así también por tipo de delito especificado según el código (Murriá y González, 2009).

Las instituciones policiales provinciales toman conocimiento de la comisión de una conducta indebida que presuntamente es ilegítima y coincide con la tipificada como delito por parte de la ley penal, por dos mecanismos: como consecuencia de la actividad de prevención del delito (la vigilancia preventiva) o como consecuencia de la denuncia realizada por un ciudadano que da lugar a la actividad de investigación del delito. El segundo mecanismo es cuantitativamente más importante que el primero. En las instituciones policiales, el tomar conocimiento del hecho presuntamente delictivo es sinónimo de registro y oficialización y representa la base de la estadística oficial sobre criminalidad. Sobre esas bases están construidas las estadísticas policiales que son utilizadas en el presente trabajo y que provienen del registro de los hechos presuntamente delictuosos que tiene la Policía de la provincia de Río Negro.

El Derecho Penal es una parte del Derecho Público, que protege las garantías individuales a través de la imposición de penas a quienes realizan actos u omiten acciones establecidas en la ley. Esta rama del derecho hace uso de conceptos como delito, pena, medidas de seguridad para determinar su acto de competencia. Así entonces un delito es una acción u omisión que realizan los sujetos en perjuicio de otros.

Los datos de los hechos presuntamente delictuosos han sido agrupados siguiendo la tipificación del Código Penal, en un todo de acuerdo a la tipificación que se encuentra asociada a las figuras y tipos penales descritos en el mencionado cuerpo legal Argentino.

Dentro del primer grupo denominado delitos contra las personas, se encuentran agrupados todos aquellos tipos de delitos que con un grado mayor o menor de violencia afectan la vida de las personas.

En el segundo grupo, delitos contra la libertad, está regulado en el Código Penal Argentino en el título V, capítulo I.

El tercer grupo, delitos contra la propiedad, reúne todos aquellos hechos que afectan este bien jurídico, se trate de robos o de hurtos (incluyendo las tentativas en ambos casos).

A partir del año 1999 la Dirección Nacional de Política Criminal (DNPC) comenzó a desarrollar la construcción del Sistema Nacional de Estadística Criminal (SNEC) como un programa de recolección, producción y análisis de informaciones estadísticas sobre el delito en la Argentina, que pretende asumir la complejidad de la tarea de medir el delito a través de diversas fuentes. El SNEC tiene como objetivo reunir información a nivel nacional proveniente de diversas fuentes tales como la agencia policial y fuerzas de seguridad, el sistema penitenciario, el poder judicial –todas ellas fuentes oficiales- así como a través del desarrollo de encuestas como los estudios de victimización, con el objeto de producir exploraciones en profundidad sobre la cuestión de la criminalidad. (SNEC, 2002)

Se debe destacar que estos informes solo están disponibles hasta el año 2008, luego del cual no se puede acceder a los informes ni a la información de base para poder obtener datos de la misma fuente y bajo los mismos criterios para realizar análisis y comparaciones objetivamente confiables; por lo cual para el presente trabajo se tuvo que utilizar información suministrada por la Policía de la provincia de Río Negro.

Si bien las denuncias tomadas son “hechos” presuntamente delictivos, en este trabajo se los toma como delito. Del mismo modo cuando se habla de tasa de criminalidad se la toma como sinónimo de tasa de delincuencia.

Respecto a los aspectos metodológicos y las herramientas utilizadas para calcular las distintas tasas de intervención del servicio policial, se diseñó una base de datos con el sistema Access<sup>21</sup> 2007 de Microsoft Office, donde se cargaron todos los movimientos para los periodos 1995-2012 de la policía de la Provincia de Río Negro a partir de los datos suministrados por la institución.

Se debe destacar que para el período de estudio la relación denuncias realizadas sobre hechos delictivos es suficientemente alta, pero a partir del año 2012 la misma

---

<sup>21</sup> Una base de datos diseñada en una computadora, es un conjunto de datos estructurados, fiables y homogéneos, organizados y almacenados en máquina, accesibles a tiempo real. El Sistema Microsoft Access es un administrador de base de datos que permite bajo un entorno Windows almacenar la información de una base de datos por medio de tablas como así también ordenarla relacionarla y resumirla mediante consultas e informes (Nelson, 2000).

comienza a decaer. Esta relación la podemos afirmar a partir de una serie de datos no publicados de encuestas de victimización que se elaboraron en la cátedra de Estadística de la Universidad Nacional de Río Negro.

Los datos obtenidos de las denuncias tomadas en la Provincia de Río Negro contienen los siguientes descriptores, a partir de los cuales se pudo formar cada registro:

1) CIUDAD,

1-1	ALLEN
1-2	BARDA DEL MEDIO
1-3	CATRIEL
1-4	CERVANTES
1-5	CINCO SALTOS
1-6	CIPOLLETTI
1-7	COLONIA JULIA Y ECHARREN
1-8	COMALLO
1-8	CONTRALMIRANTE CORDERO
1-10	CORONEL BELISLE
1-11	CHICHINALES
1-12	CHIMPAY
1-13	CHOELE CHOEL
1-14	DARWIN
1-15	DINA HUAPI
1-16	EL BOLSON
1-17	EL CONDOR
1-18	EL CUY
1-19	FERNANDEZ ORO
1-20	GENERAL CONESA
1-21	GENERAL GODOY
1-22	GENERAL ROCA
1-23	GUARDIA MITRE
1-24	GUERRICO
1-25	INGENIERO HUERGO
1-26	INGENIERO JACOBACCI
1-27	J.J. GOMEZ
1-28	LAMARQUE
1-29	LAS GRUTAS
1-30	LOS MENUCCOS
1-31	LUIS BELTRAN
1-32	MAINQUE
1-33	MAQUINCHAO
1-34	MENCUE
1-35	ÑORQUINCO
1-36	PILCANIYEU
1-37	POMONA
1-38	RAMOS MEXIA
1-39	RIO COLORADO
1-40	SAN ANTONIO ESTE
1-41	SAN ANTONIO OESTE
1-42	SAN CARLOS DE BARILOCHE
1-43	SAN JAVIER
1-44	SIERRA COLORADA
1-45	SIERRA GRANDE
1-46	STEFENELLI
1-47	VALCHETA

- 1-48 VIEDMA
- 1-49 VILLA MANZANO
- 1-50 VILLA REGINA

## 2) UNIDAD

- 2- 1 AREA JUDICIAL INVESTIGACIONES CIPOLLETTI
- 2- 2 AREA JUDICIAL INVESTIGACIONES ROCA
- 2- 3 BRIGADA RURAL II
- 2- 4 COMISARIA 1 VIEDMA
- 2- 5 COMISARIA 10 SAN ANTONIO OESTE
- 2- 6 COMISARIA 11 RIO COLORADO
- 2- 7 COMISARIA 12 EL BOLSON
- 2- 8 COMISARIA 13 SIERRA GRANDE
- 2- 9 COMISARIA 14 JACOBACCI
- 2- 10 COMISARIA 15 VALCHETA
- 2- 11 COMISARIA 16 INGENIERO HUERGO
- 2- 12 COMISARIA 17 LAMARQUE
- 2- 13 COMISARIA 18 LOS MENUCOS
- 2- 14 COMISARIA 19 LUIS BELTRAN
- 2- 15 COMISARIA 2 BARILOCHE
- 2- 16 COMISARIA 20 GENERAL CONESA
- 2- 17 COMISARIA 21 TIRO FEDERAL
- 2- 18 COMISARIA 22 CERVANTES
- 2- 19 COMISARIA 23 EL CUY
- 2- 20 COMISARIA 24 BARRIO DON BOSCO
- 2- 21 COMISARIA 25 MAQUINCHAO
- 2- 22 COMISARIA 26 FERNANDEZ ORO
- 2- 23 COMISARIA 27 BARRIO MELIPAL
- 2- 24 COMISARIA 28 BARRIO ALTO BCHE
- 2- 25 COMISARIA 29 LAS GRUTAS
- 2- 26 COMISARIA 3 GENERAL ROCA
- 2- 27 COMISARIA 30 BARRIO GUIDO
- 2- 28 COMISARIA 31 GRAL ROCA
- 2- 29 COMISARIA 32 CIPOLLETTI
- 2- 30 COMISARIA 33 ALLEN
- 2- 31 COMISARIA 34 BARRIO 20 DE JUNIO
- 2- 32 COMISARIA 36ª DINA HUAPI
- 2- 33 COMISARIA 4 CIPOLLETTI
- 2- 34 COMISARIA 5 VILLA REGINA
- 2- 35 COMISARIA 6 ALLEN
- 2- 36 COMISARIA 7 CINCO SALTOS
- 2- 37 COMISARIA 8 CHOELE CHOEL
- 2- 38 COMISARIA 9 CATRIEL
- 2- 39 COMISARIA DE DISTRITO 1 VIEDMA
- 2- 40 COMISARIA DE DISTRITO 2 BARILOCHE
- 2- 41 COMISARIA DE DISTRITO 4 CIPOLLETTI
- 2- 42 COMISARIA DISTRITO 3 GRAL ROCA
- 2- 43 COMISARIA RURAL 35 VILLA REGINA
- 2- 44 COMPLEJO DE EJECUCION PENAL VIEDMA
- 2- 45 CUERPO DE SEGURIDAD VIAL CIPOLLETTI
- 2- 46 CUERPO DE SEGURIDAD VIAL CHICHINALES

- 2- 47 CUERPO DE SEGURIDAD VIAL DE CHOELE CHOEL
- 2- 48 CUERPO DE SEGURIDAD VIAL DE VIEDMA
- 2- 49 CUERPO DE SEGURIDAD VIAL GENERAL ROCA
- 2- 50 CUERPO DE SEGURIDAD VIAL RIO COLORADO
- 2- 51 CUERPO SEGURIDAD VIAL BARILOCHE
- 2- 52 CUERPO SEGURIDAD VIAL SAN ANTONIO OESTE
- 2- 53 DEPARTAMENTO INVESTIGACIONES BARILOCHE
- 2- 54 DEPARTAMENTO INVESTIGACIONES ROCA
- 2- 55 DESTACAMENTO ESPECIAL N° 128 B° MOSCONI
- 2- 56 DESTACAMENTO N° 104 LAS PERLAS
- 2- 57 DESTACAMENTO N° 118 EL PUENTE
- 2- 58 DESTACAMENTO N° 119 SARGENTO VIDAL
- 2- 59 DESTACAMENTO N° 122 VALLE AZUL
- 2- 60 DESTACAMENTO N° 129 BARDA DEL MEDIO
- 2- 61 DESTACAMENTO N° 134 ANAHI MAPU
- 2- 62 DESTACAMENTO N° 138 LLAO LLAO
- 2- 63 DESTACAMENTO N° 139 SARGENTO SALINAS
- 2- 64 DESTACAMENTO N° 145 MALLIN AHOGADO
- 2- 65 DESTACAMENTO SEGURIDAD VIAL POMONA
- 2- 66 DESTACAMENTO SEGURIDAD VIAL ALLEN
- 2- 67 DESTACAMENTO SEGURIDAD VIAL BARDA DEL MEDIO
- 2- 68 DESTACAMENTO SEGURIDAD VIAL CINCO SALTOS
- 2- 69 DESTACAMENTO SEGURIDAD VIAL GRAL. CONESA
- 2- 70 DESTACAMENTO N° 151 CERRO CATEDRAL
- 2- 71 DESTACAMENTO N° 163 1224 VIV
- 2- 72 DESTACAMENTO SEGURIDAD VIAL ING. JACOBACCI
- 2- 73 DESTACAMENTO SEGURIDAD VIAL INGENIERO HUERGO
- 2- 74 DESTACAMENTO SEGURIDAD VIAL LOS MENUCCOS
- 2- 75 DESTACAMENTO SEGURIDAD VIAL PASO CORDOVA
- 2- 76 DESTACAMENTO SEGURIDAD VIAL PUENTE DIQUE
- 2- 77 DESTACAMENTO SEGURIDAD VIAL SIERRA GRANDE
- 2- 78 DIRECCION SEGURIDAD
- 2- 79 DIVISION JUDICIAL INVESTIGACIONES CIPOLLETTI
- 2- 80 ESTABLECIMIENTO DE EJECUCION PENAL BCHE
- 2- 81 ESTABLECIMIENTO DE EJECUCION PENAL CIPOLLETTI
- 2- 82 ESTABLECIMIENTO DE EJECUCION PENAL GRAL. ROCA
- 2- 83 ESTABLECIMIENTO DE EJECUCION PENAL I VIEDMA
- 2- 84 ESTABLECIMIENTO DE ENCAUSADOS CHOELE CHOEL
- 2- 85 JEFATURA DE ZONA INGENIERO JACOBACCI
- 2- 86 SUBCOMISARIA 51 SIERRA COLORADA
- 2- 87 SUBCOMISARIA 52 RAMOS MEXIA
- 2- 88 SUBCOMISARIA 53 GUARDIA MITRE
- 2- 89 SUBCOMISARIA 54 BARRIO GUIDO
- 2- 90 SUBCOMISARIA 55 LAS GRUTAS
- 2- 91 SUBCOMISARIA 56 SAN JAVIER
- 2- 92 SUBCOMISARIA 57 VILLA MANZANO
- 2- 93 SUBCOMISARIA 58 LA BOCA
- 2- 94 SUBCOMISARIA 59 CHIMPAY
- 2- 95 SUBCOMISARIA 60 MENCUE
- 2- 96 SUBCOMISARIA 61 CHICHINALES
- 2- 97 SUBCOMISARIA 62 SAN ANTONIO ESTE
- 2- 98 SUBCOMISARIA 63 CORDERO
- 2- 99 SUBCOMISARIA 64 BELISLE



- 2- 100 SUBCOMISARIA 65 GODOY
- 2- 101 SUBCOMISARIA 66 MAINQUE
- 2- 102 SUBCOMISARIA 67 STEFENELLI
- 2- 103 SUBCOMISARIA 68 J.J.GOMEZ
- 2- 104 SUBCOMISARIA 69 DINA HUAPI
- 2- 105 SUBCOMISARIA 69 O.VILLA VERDE
- 2- 106 SUBCOMISARIA 70 JULIA ECHARREN
- 2- 107 SUBCOMISARIA 71 POMONA
- 2- 108 SUBCOMISARIA 72 DARWIN
- 2- 109 SUBCOMISARIA 73 ÑORQUINCO
- 2- 110 SUBCOMISARIA 74 COMALLO
- 2- 111 SUBCOMISARIA 75 PILCANIYEU
- 2- 112 SUBCOMISARIA 76 ALLEN
- 2- 113 SUBCOMISARIA 77 GRAL ROCA
- 2- 114 SUBCOMISARIA 77° BARILOCHE
- 2- 115 SUBCOMISARIA 78 CINCO SALTOS
- 2- 116 SUBCOMISARIA 79° CIPOLLETTI
- 2- 117 SUBCOMISARIA 80 SAN FRANC. 3° BARILOCHE
- 2- 118 SUBCOMISARIA N° 55° PLAYA SERENA BCHE
- 2- 119 SUBCOMISARIA N° 76 BARRIO GRAL. LAVALLE
- 2- 120 SUBCOMISARIA RURAL N° 54 GUERRICO
- 2- 121 UNIDAD REGIONAL CUARTA
- 2- 122 UNIDAD REGIONAL SEGUNDA
- 2- 123 ZONA VALLE MEDIO DE SEGURIDAD VIAL

### 3) TIPO DE DELITO

- 3-1 CONTRA LAS PERSONAS
  - 3-1- 1 ABANDONO DE PERSONAS
  - 3-1- 2 ABANDONO DE PERSONAS ACC.TRANS
  - 3-1- 3 ABORTOS
  - 3-1- 4 ABUSO DE ARMAS
  - 3-1- 5 HOMIC. OCASION DE ROBO
  - 3-1- 6 HOMIC.ACCIDENTE TRANSITO
  - 3-1- 7 HOMICIDIO CALIFICADO
  - 3-1- 8 HOMICIDIOS
  - 3-1- 9 INFANTICIDIOS
  - 3-1- 10 INSTIGACION AL SUICIDIO
  - 3-1- 11 LESIONES
  - 3-1- 12 LESIONES ACC.TRANSITO
  - 3-1- 13 LESIONES CALIFICADAS
  - 3-1- 14 MALA PRAXIS
  - 3-1- 15 MUERTE EN ACCIDENTE DE TRANSIT
  - 3-1- 16 TENTATIVA ABORTOS
  - 3-1- 17 TENTATIVA HOMICIDIOS
- 3-2 CONTRA LA LIBERTAD
  - 3-2- 1 AMENAZAS
  - 3-2- 2 APREMIOS ILEGALES
  - 3-2- 3 ART 145 TER TRATA DE PERSONAS
  - 3-2- 4 C/LIBERTAD DE PRENSA
  - 3-2- 5 C/LIBERTAD DE REUNION
  - 3-2- 6 C/LIBERTAD DE TRABAJO Y ASOC.
  - 3-2- 7 COACCION
  - 3-2- 8 PRIVACION ILEGITIMA

3-2- 9	SUSTRACCION DE MENORES
3-2- 10	VIOLACION DOMICILIO
3-2- 11	VIOLACION SECRETOS
3-3	CONTRA LA PROPIEDAD
3-3- 1	DAÑOS
3-3- 2	HURTO CALIFICADO
3-3- 3	HURTO DE AUTOMOTORES
3-3- 4	HURTO GANADO MAYOR
3-3- 5	HURTO GANADO MENOR
3-3- 6	HURTOS
3-3- 7	OTROS DEL. C/ LA PROPIEDAD (1)
3-3- 8	PRESUNTO HURTO O EXTRAVIO
3-3- 9	PRESUNTO ROBO
3-3- 10	ROBO CALIFICADO
3-3- 11	ROBO CON ARMA BLANCA
3-3- 12	ROBO CON ARMA DE FUEGO
3-3- 13	ROBO DE AUTOMOTORES
3-3- 14	ROBO GANADO MAYOR
3-3- 15	ROBO GANADO MENOR
3-3- 16	ROBOS
3-3- 17	SECUESTRO EXTORSIVO
3-3- 18	SECUESTROS OBTENIDOS
3-3- 19	TENTATIVA DE HURTO
3-3- 20	TENTATIVA DE ROBO
3-3- 21	TENTATIVA HURTO CALIFICADO
3-3- 22	TENTATIVA HURTO DE
3-3- 23	TENTATIVA HURTO GANADO
3-3- 24	TENTATIVA HURTO GANADO
3-3- 25	TENTATIVA ROBO CALIFICADO
3-3- 26	TENTATIVA ROBO DE
3-3- 27	TENTATIVA ROBO GANADO
3-3- 28	TENTATIVA ROBO GANADO
3-3- 29	USURPACION

#### 4) AÑO

1-1	1995
1-2	1996
1-3	1997
1-4	1998
1-5	1999
1-6	2000
1-7	2001
1-8	2002
1-8	2003
1-10	2004
1-11	2005
1-12	2006
1-13	2007
1-14	2008
1-15	2009
1-16	2010
1-17	2011
1-18	2012

#### 5) MES.

1-1	Enero
1-2	Febrero
1-3	Marzo

1-4	Abril
1-5	Mayo
1-6	Junio
1-7	Julio
1-8	Agosto
1-8	Septiembre
1-10	Octubre
1-11	Noviembre
1-12	Diciembre

En este campo se encuentran la cantidad de denuncias tomadas en cada mes con las cualidades asignadas por cada uno de los otros campos que componen el registro.

Combinando los datos sistematizados se pudo armar una serie de informes (a modo de ejemplo ver anexo I, II y III) que luego fueron llevados a tablas para su mejor interpretación.

Para poder ordenar los datos se construyeron tablas relacionadas que permitieron combinar los datos de cada una de las Ciudades con su Departamento y Zona a la que pertenece. En el presente trabajo los resultados de los informes que se obtuvieron del sistema administrador de base de datos se presentan con forma de tablas y gráficos estadísticos para lo cual se utilizó el sistema Excel de Microsoft Office y para cálculos complejos se utilizó el software estadístico InfoStat 2008 desarrollado por el equipo de investigación en estadística aplicada de la Universidad Nacional de Córdoba , integrados por; Balzarini M.G., Gonzalez L., Tablada M., Casanoves F., Di Rienzo J.A., Robledo C.W..

Se determinaron las tasas por tipo de delito, permitiendo hacer un análisis de los hechos presuntamente delictivos (que en el presente trabajo se los considera igual a delito) a partir de las denuncias efectivamente tomadas en cada una de las distintas zonas en las que se divide la provincia (Tabla N° III 2, Tabla N° III 9 y Tabla N° III 10).

Para un mejor análisis y comprensión de la evolución de los tipos los hechos presuntamente delictivos, se determinaron distintas tasas por zonas de para provincia de Río Negro para los periodos en estudio.

Para la confección de las tasas se tomaron los datos poblacionales de los censos realizados por el INDEC de los años 1991, 2001 y 2010 sobre los cuales se calculó la variación intercensal y la tasas de variación anual, para de esta manera obtener la población estimada anual (ver Datos de Población).

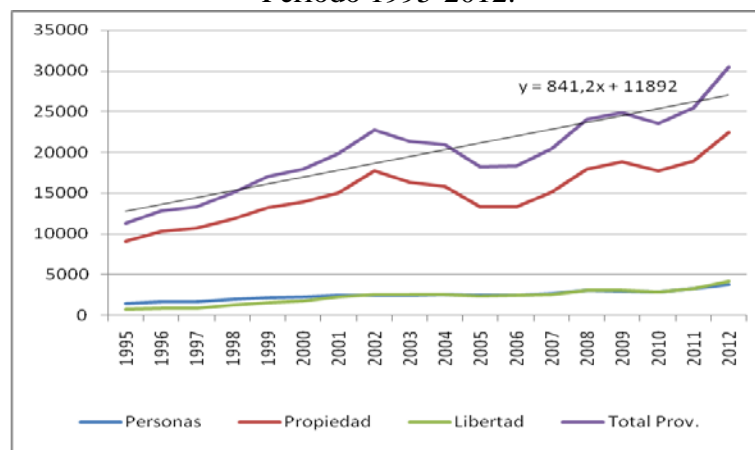
Analizar la distribución territorial de la criminalidad a través de las tasas de las denuncias registradas cada 100.000 habitantes permite aproximarse a la cuestión del riesgo de victimización. Es decir, a la medida que indica la probabilidad que existe para un habitante de un territorio determinado de ser víctima de un hecho calificado por la ley penal como delito. En este sentido se observa que más allá de que la concentración - en valores absolutos- de denuncias registradas que se produzca en determinadas regiones, ello no supone necesariamente que sea allí donde exista un mayor riesgo de convertirse en víctima de un delito; por ello, al analizar las tasas es posible considerar el impacto que en términos de victimización, supone el patrón de distribución de las denuncias registradas o hechos denunciados en relación a la población de cada lugar. También cabe resaltar un factor condicionante para estas mediciones, que asimismo se debería tener en cuenta que es: la mayor o menor tendencia de los conjuntos poblacionales a realizar denunciar de los hechos presuntamente delictuosos de los que han sido víctimas (SNIC, 2002).

Tabla N° III 01: Denuncias Registradas de Delitos contra las Personas, Propiedad y Libertad en la Provincia de Río Negro. Periodo 1995-2012.

Periodo	Tipo de Delitos			Total Periodo
	Personas	Propiedad	Libertad	
1995	1442	9110	784	11336
1996	1629	10293	895	12817
1997	1670	10703	933	13306
1998	1951	11826	1251	15028
1999	2214	13217	1593	17024
2000	2240	13906	1791	17937
2001	2463	15055	2352	19870
2002	2462	17739	2629	22830
2003	2506	16331	2568	21405
2004	2549	15792	2593	20934
2005	2490	13336	2436	18262
2006	2531	13349	2465	18345
2007	2644	15148	2616	20408
2008	3064	17917	3074	24055
2009	2965	18775	3137	24877
2010	2850	17736	2930	23516
2011	3269	18873	3279	25421
2012	3829	22424	4216	30469
Total	44768	271530	41546	357844

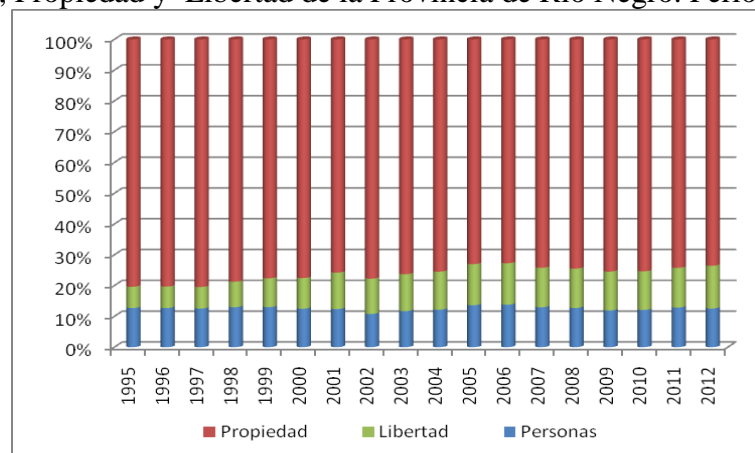
Elaboración Propia. Fuente Policía de Río Negro.

Gráfico N° III 01: Evolución de las Denuncias Registradas de Delitos contra las Personas, Propiedad, Libertad y Total en la Provincia de Río Negro. Periodo 1995-2012.



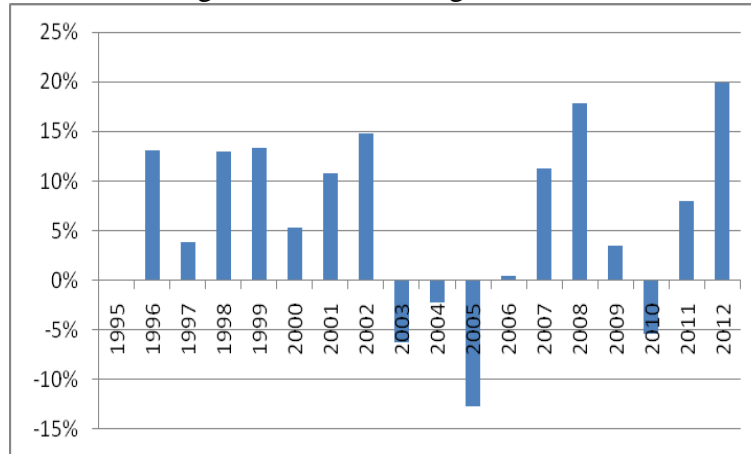
Elaboración Propia. Fuente Policía de Río Negro

Gráfico N° III 02: Composición Relativa de las Denuncias Registradas de Delitos contra las Personas, Propiedad y Libertad de la Provincia de Río Negro. Periodo 1995-2012



Elaboración Propia. Fuente Policía de Río Negro

Gráfico N° III 03: Variación Relativa Respecto al Año Anterior del Total de las Denuncias Registradas en Río Negro. Periodo 1995-2012



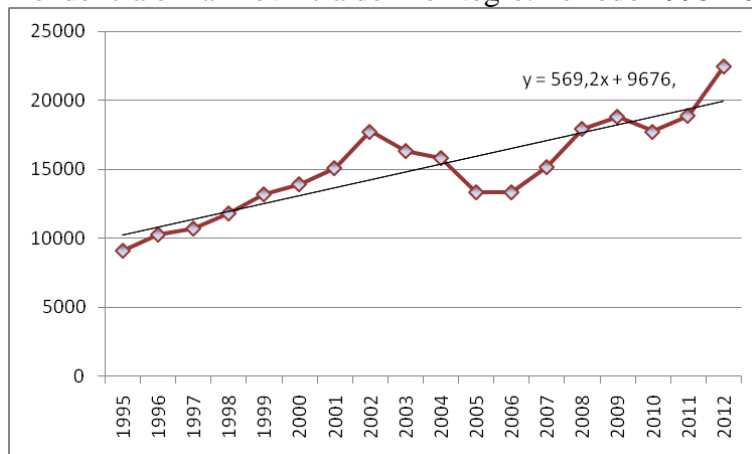
Elaboración Propia. Fuente Policía de Río Negro

Tabla N° III 02: Delitos contra la Propiedad, Población y Tasa de Denuncias de Delitos contra la Propiedad cada 100.000 habitantes por Zonas de la Provincia de Río Negro. Periodo 1995-2012.

Periodo	Andina			Valle			Meseta			Atlántica			Total Provincia		
	Delitos	Población	Tasa %	Delitos	Población	Tasa %	Delitos	Población	Tasa %	Delitos	Población	Tasa %	Delitos	Población	Tasa %
1995	2287	100445	22,77	5222	320346	16,30	234	27736	8,44	1367	76012	17,98	9110	524539	17,37
1996	2674	101951	26,23	5941	322619	18,41	256	27952	9,16	1422	76592	18,57	10293	529114	19,45
1997	3008	103479	29,07	5963	324911	18,35	263	28172	9,34	1469	77181	19,03	10703	533743	20,05
1998	3024	105031	28,79	6979	327223	21,33	205	28397	7,22	1618	77778	20,80	11826	538428	21,96
1999	3232	106605	30,32	7820	329555	23,73	224	28626	7,83	1941	78383	24,76	13217	543169	24,33
2000	3236	108204	29,91	8578	331906	25,84	253	28860	8,77	1839	78997	23,28	13906	547967	25,38
2001	3488	109826	31,76	9107	334278	27,24	254	29099	8,73	2206	79619	27,71	15055	552822	27,23
2002	3792	112234	33,79	10862	338805	32,06	320	29557	10,83	2765	81092	34,10	17739	561689	31,58
2003	3644	114695	31,77	9722	343397	28,31	283	30027	9,42	2682	82597	32,47	16331	570716	28,61
2004	3190	117210	27,22	9676	348054	27,80	344	30509	11,28	2582	84133	30,69	15792	579906	27,23
2005	2958	119780	24,70	7817	352777	22,16	304	31003	9,81	2257	85702	26,34	13336	589262	22,63
2006	3189	122406	26,05	7390	357567	20,67	367	31510	11,65	2403	87304	27,52	13349	598787	22,29
2007	3581	125090	28,63	8260	362426	22,79	394	32028	12,30	2913	88940	32,75	15148	608484	24,89
2008	4407	127833	34,47	9614	367353	26,17	413	32560	12,68	3483	90612	38,44	17917	618357	28,98
2009	4160	130636	31,84	10505	372351	28,21	492	33104	14,86	3618	92319	39,19	18775	628410	29,88
2010	3553	133500	26,61	10357	377420	27,44	376	33662	11,17	3450	94063	36,68	17736	638645	27,77
2011	3590	136427	26,31	10943	382561	28,60	383	34233	11,19	3957	95845	41,29	18873	649066	29,08
2012	4601	139418	33,00	12761	387775	32,91	540	34818	15,51	4522	97666	46,30	22424	659678	33,99

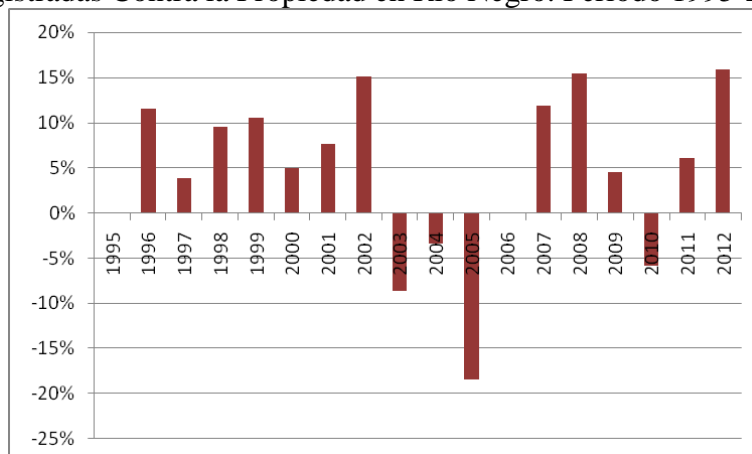
Elaboración Propia. Fuente Policía de Río Negro, INDEC (2014).

Gráfico N° III 04: Evolución de las Denuncias Registradas contra Propiedad y Línea de Tendencia en la Provincia de Río Negro. Periodo 1995-2012.



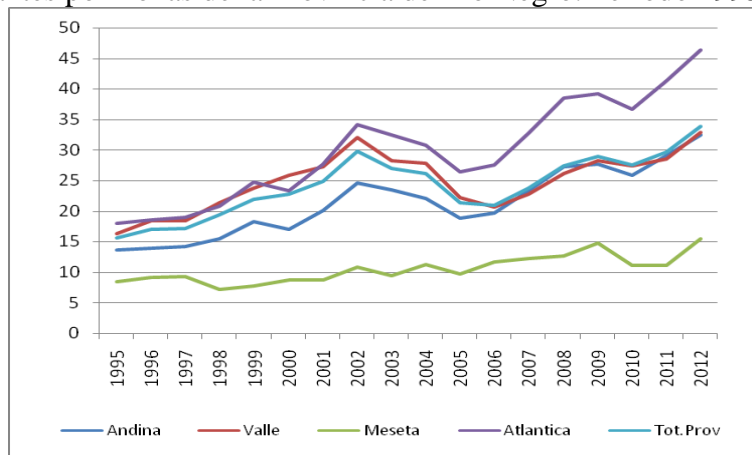
Elaboración Propia. Fuente Policía de Río Negro.

Gráfico N° III 05: Variación Relativa respecto al año anterior de las Denuncias Registradas Contra la Propiedad en Río Negro. Periodo 1995-2012.



Elaboración Propia. Fuente Policía de Río Negro.

Gráfico N° III 06: Evolución de la Tasa de Delitos contra la Propiedad cada 100.000 habitantes por Zonas de la Provincia de Río Negro. Periodo 1995-2012.



Elaboración Propia. Fuente Policía de Río Negro, INDEC (2014).

La cantidad de delitos contra la propiedad que se registraron para el periodo de estudio en las distintas regiones de la provincia tiene relación con la cantidad de población residente en cada lugar. De esta manera, en la región de los Valles se registraron en total 157.517 denuncias que representa el 58,01% sobre el total provincial; con una población promedio para el mismo periodo del 60% del total de la provincia. En la región Andina se registraron 61.614 (22,69%) denuncias con una población promedio equivalente al 20,19% sobre el total provincial. La región Atlántica con el 14,56% de la población promedio tuvo 46.494 denuncias que representan el 17,12% sobre el total provincial. Del mismo modo la región de la Meseta solo tuvo 5.905 (2,17%) denuncias registradas con una población promedio del 0,053% sobre el total provincial.

La composición relativa para el año 2012 de las denuncias de los delitos contra las personas es del 13%; las denuncias de los delitos contra la libertad detentan el 14%; mientras que las denuncias de los delitos contra la propiedad es del 74% sobre de las denuncias realizadas, siendo este tipo de denuncias la que marca la tendencias de los denuncias totales registradas en el periodo de estudio, como puede verse en el gráfico N° III 1 y en el gráfico III 2.

En el año 2012 la provincia tuvo una tasa de hechos presuntamente delictuosos contra la propiedad cada 100.000 habitantes de 33,99%. La región que presenta la mayor tasa es la Atlántica con un 46,30%, donde el departamento Adolfo Alsina se encuentra la tasa más alta, con un registro de 3.481 denuncias y una tasa de 58,65% cada 1.000 habitantes. La tasa en la región Andina fue de 32,91%; mientras que en los Valles fue de 32,91%; y en la Meseta de 15,51%.

De este modo la región de los Valles en el año 2012 representa la mayor cantidad de denuncias en valores absolutos (12.761), pero su tasa de delitos contra la propiedad cada 1.000 habitantes es de 32,91%, estando por debajo de la zona Atlántica (46,30%), de la zona Andina (33,00%), y también de la tasa Provincial (33,99%)

Se ha registrado un marcado incremento en el registro de delitos contra la propiedad en toda la Provincia que llega al 246% en el periodo de análisis (1995-2012). El crecimiento promedio anual para el de la tasa de hechos contra la propiedad denunciados fue para la Provincia de Río Negro de 4,03%; para la región Atlántica de



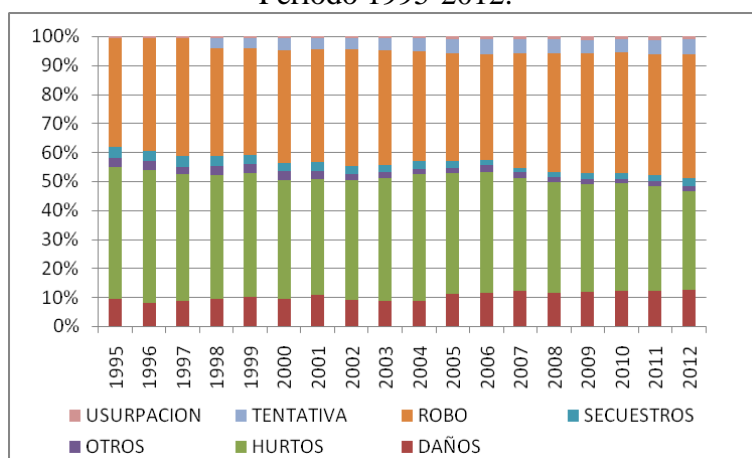
5,72%, para la Región de los Valles 4,22%, para la región de la Meseta 3,65%, y para la región Andina 2,21%.

Tabla N° III 03: Denuncias de Delitos Contra la Propiedad Clasificada por Tipos en la Provincia de Río Negro. Periodo 1995-2012.

Año	Daños	Hurtos	Otros	Secuestros	Robo	Tentativa	Usurpación	Total
1995	863	4133	301	329	3406	0	78	9110
1996	813	4715	323	369	4011	0	62	10293
1997	914	4682	291	382	4361	0	73	10703
1998	1124	5055	344	408	4411	395	89	11826
1999	1332	5658	392	404	4879	459	93	13217
2000	1320	5686	438	401	5373	596	96	13910
2001	1599	6012	418	466	5887	555	116	15053
2002	1610	7328	358	469	7152	689	131	17737
2003	1425	6906	337	428	6446	674	116	16332
2004	1385	6871	308	435	5948	736	110	15793
2005	1491	5533	261	312	4940	674	126	13337
2006	1525	5573	295	242	4885	694	133	13347
2007	1833	5915	273	262	5949	749	166	15147
2008	2028	6881	305	323	7337	828	215	17917
2009	2205	6992	344	364	7766	875	229	18775
2010	2133	6591	292	342	7383	796	199	17736
2011	2295	6825	302	383	7906	875	287	18873
2012	2797	7658	387	570	9645	1107	260	22424
Total	28692	109014	5969	6889	107685	10702	2579	271530

Elaboración Propia. Fuente Policía de Río Negro.

Gráfico N° III 07: Composición Relativa de de Delitos Contra la Propiedad por Tipos en la Provincia de Río Negro. Periodo 1995-2012.



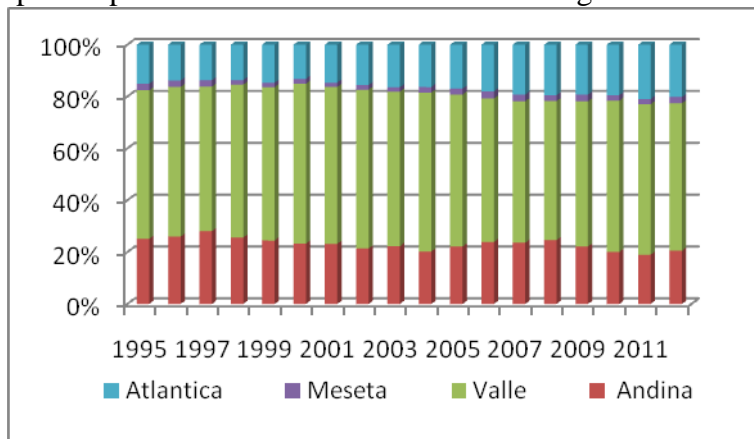
Elaboración Propia. Fuente Policía de Río Negro.

Tabla N° III 04: Tasa de Denuncias de Delitos Contra la Propiedad Clasificada por Tipos cada 100.000 habitantes en la Provincia de Río Negro. Periodo 1995-2012.

Año	Daños	Hurtos	Otros	Secuestros	Robo	Tentativa	Usurpación	Total
1995	165	788	57	63	649	0	15	1737
1996	154	891	61	70	758	0	12	1945
1997	171	877	55	72	817	0	14	2005
1998	209	939	64	76	819	73	17	2196
1999	245	1042	72	74	898	85	17	2433
2000	241	1038	80	73	981	109	18	2538
2001	289	1088	76	84	1065	100	21	2723
2002	287	1305	64	83	1273	123	23	3158
2003	250	1210	59	75	1129	118	20	2862
2004	239	1185	53	75	1026	127	19	2723
2005	253	939	44	53	838	114	21	2263
2006	255	931	49	40	816	116	22	2229
2007	301	972	45	43	978	123	27	2489
2008	328	1113	49	52	1187	134	35	2898
2009	351	1113	55	58	1236	139	36	2988
2010	334	1032	46	54	1156	125	31	2777
2011	354	1052	47	59	1218	135	44	2908
2012	424	1161	59	86	1462	168	39	3399

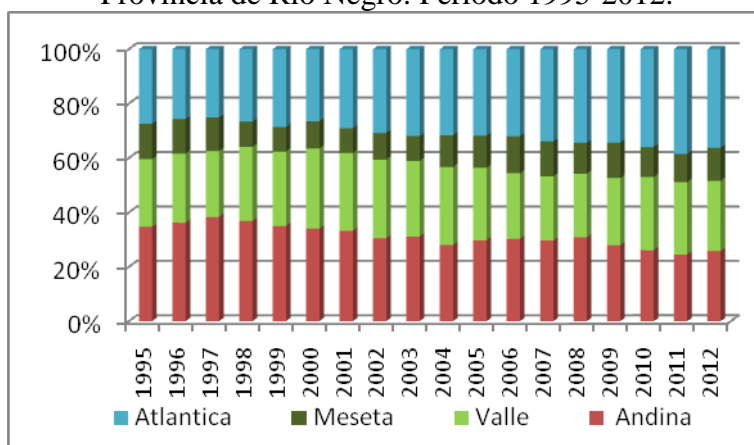
Elaboración: Propia. Fuente: PRN.

Gráfico N° III 08: Composición Relativa de las Denuncias Registradas de Delitos contra Propiedad por Zonas de la Provincia de Río Negro. Periodo 1995-2012.



Elaboración: Propia. Fuente: PRN.

Gráfico N° III 09: Composición Relativa de las de la Tasa Cada 100.000 Habitantes de Denuncias Registradas de Delitos contra Propiedad por Zonas de la Provincia de Río Negro. Periodo 1995-2012.



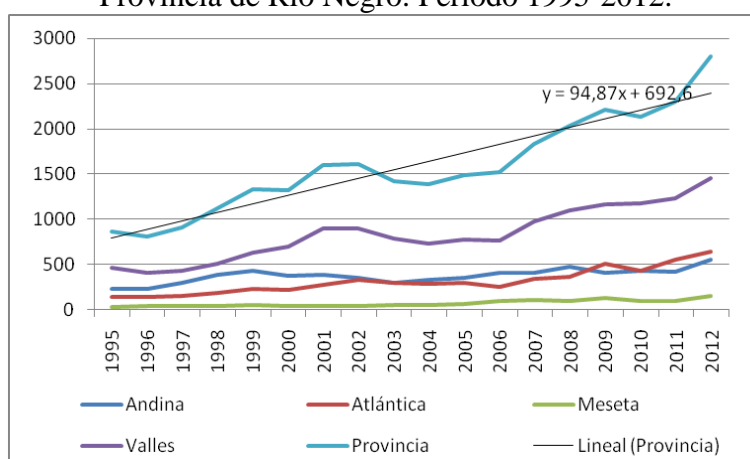
Elaboración: Propia. Fuente: PRN.

Tabla N° III 05: Denuncias de Daños y Tasa Relativa por Zonas de la Provincia de Río Negro. Periodo 1995-2012.

Año	Andina	Atlántica	Meseta	Valles	Andina	Atlántica	Meseta	Valles
1995	235	142	30	456	27%	16%	3%	53%
1996	230	138	41	404	28%	17%	5%	50%
1997	292	144	46	432	32%	16%	5%	47%
1998	390	187	43	504	35%	17%	4%	45%
1999	428	223	53	628	32%	17%	4%	47%
2000	369	214	42	695	28%	16%	3%	53%
2001	390	272	44	893	24%	17%	3%	56%
2002	347	324	42	897	22%	20%	3%	56%
2003	293	290	53	789	21%	20%	4%	55%
2004	325	284	49	727	23%	21%	4%	52%
2005	348	299	67	777	23%	20%	4%	52%
2006	410	254	96	765	27%	17%	6%	50%
2007	407	343	110	973	22%	19%	6%	53%
2008	478	356	93	1101	24%	18%	5%	54%
2009	411	506	126	1162	19%	23%	6%	53%
2010	433	423	99	1178	20%	20%	5%	55%
2011	413	551	100	1231	18%	24%	4%	54%
2012	550	639	151	1457	20%	23%	5%	52%

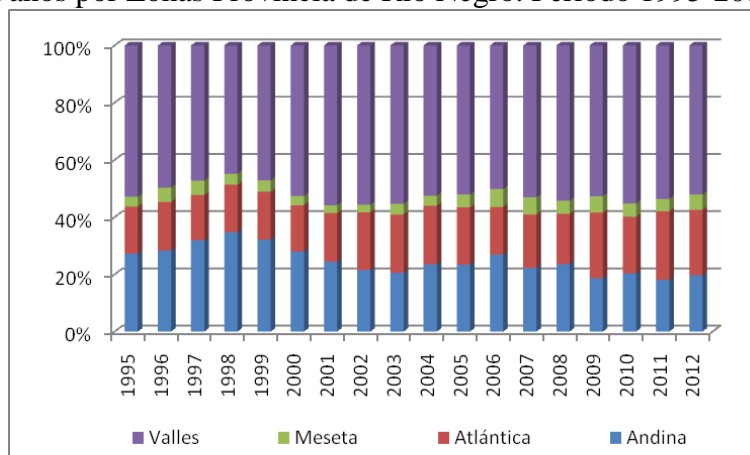
Elaboración: Propia. Fuente: Policía de Río Negro.

Gráfico N° III 10: Evolución de Denuncias de Daños por Zonas y Línea de tendencia Provincial. Provincia de Río Negro. Periodo 1995-2012.



Elaboración: Propia. Fuente: Policía de Río Negro.

Gráfico N° III 11: Distribución Relativa de las Denuncias de Daños por Zonas Provincia de Río Negro. Periodo 1995-2012.



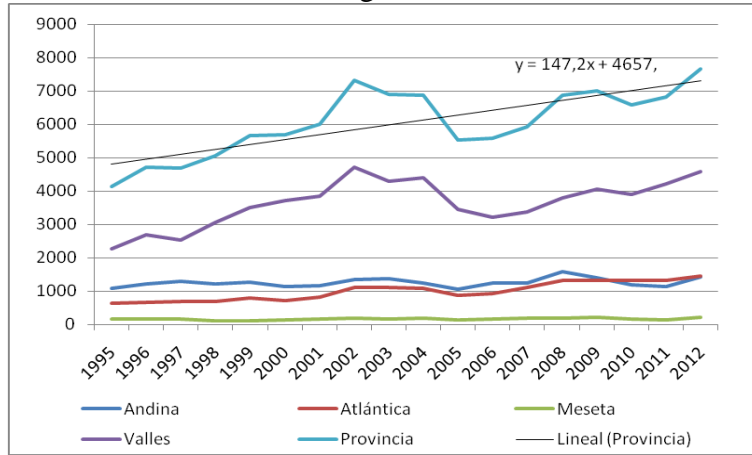
Elaboración: Propia. Fuente: Policía de Río Negro.

Tabla N° III 06: Denuncias de Hurtos y Tasa Relativa por Zonas de la Provincia de Río Negro. Periodo 1995-2012.

Años	Valores Anuales				Relación %			
	Andina	Atlántica	Meseta	Valles	Andina	Atlántica	Meseta	Valles
1995	1087	626	146	2274	26%	15%	4%	55%
1996	1228	650	155	2682	26%	14%	3%	57%
1997	1312	675	158	2537	28%	14%	3%	54%
1998	1214	674	104	3063	24%	13%	2%	61%
1999	1264	784	112	3498	22%	14%	2%	62%
2000	1156	694	136	3700	20%	12%	2%	65%
2001	1183	823	151	3855	20%	14%	3%	64%
2002	1342	1101	178	4707	18%	15%	2%	64%
2003	1377	1107	144	4278	20%	16%	2%	62%
2004	1238	1065	184	4384	18%	15%	3%	64%
2005	1069	873	136	3455	19%	16%	2%	62%
2006	1260	918	167	3228	23%	16%	3%	58%
2007	1248	1115	172	3380	21%	19%	3%	57%
2008	1584	1325	171	3801	23%	19%	2%	55%
2009	1400	1318	209	4065	20%	19%	3%	58%
2010	1210	1316	158	3907	18%	20%	2%	59%
2011	1158	1324	137	4206	17%	19%	2%	62%
2012	1420	1449	207	4582	19%	19%	3%	60%

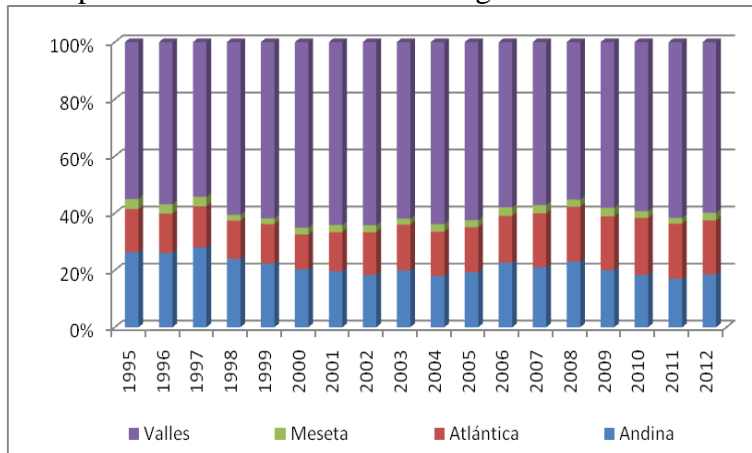
Elaboración: Propia. Fuente: Policía de Río Negro.

Gráfico N° III 12: Evolución de Denuncias de Hurtos por Zonas y Línea de tendencia Provincial. Provincia de Río Negro. Periodo 1995-2012.



Elaboración: Propia. Fuente: Policía de Río Negro.

Gráfico N° III 13: Distribución Relativa de las Denuncias de Hurtos por Zonas Provincia de Río Negro. Periodo 1995-2012.



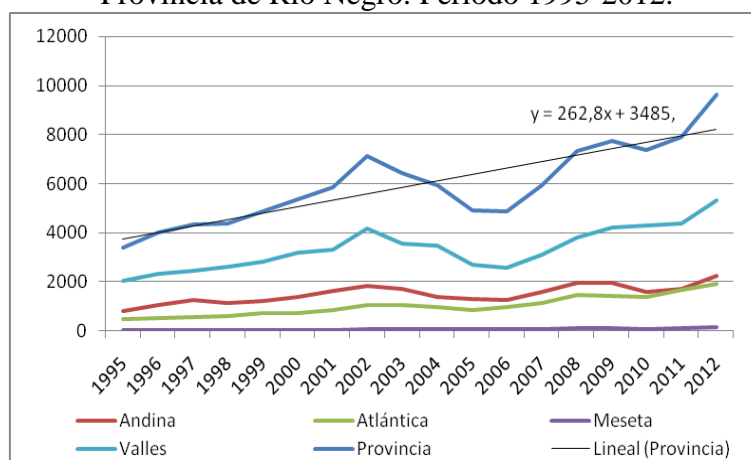
Elaboración: Propia. Fuente: Policía de Río Negro.

Tabla N° III 07: Denuncias de Robos y Tasa Relativa por Zonas de la Provincia de Río Negro. Periodo 1995-2012.

Año	Valores Anuales				Relación %			
	Andina	Atlántica	Meseta	Valles	Andina	Atlántica	Meseta	Valles
1995	808	495	46	2057	24%	15%	1%	60%
1996	1066	533	49	2363	27%	13%	1%	59%
1997	1278	561	52	2470	29%	13%	1%	57%
1998	1127	623	42	2619	26%	14%	1%	59%
1999	1240	754	39	2846	25%	15%	1%	58%
2000	1385	746	52	3190	26%	14%	1%	59%
2001	1646	878	46	3317	28%	15%	1%	56%
2002	1835	1060	77	4180	26%	15%	1%	58%
2003	1736	1064	58	3588	27%	17%	1%	56%
2004	1392	997	80	3479	23%	17%	1%	58%
2005	1287	869	68	2716	26%	18%	1%	55%
2006	1244	963	71	2607	25%	20%	1%	53%
2007	1603	1142	72	3132	27%	19%	1%	53%
2008	1952	1469	107	3809	27%	20%	1%	52%
2009	1991	1421	116	4238	26%	18%	1%	55%
2010	1608	1400	78	4297	22%	19%	1%	58%
2011	1738	1679	100	4389	22%	21%	1%	56%
2012	2261	1913	139	5332	23%	20%	1%	55%

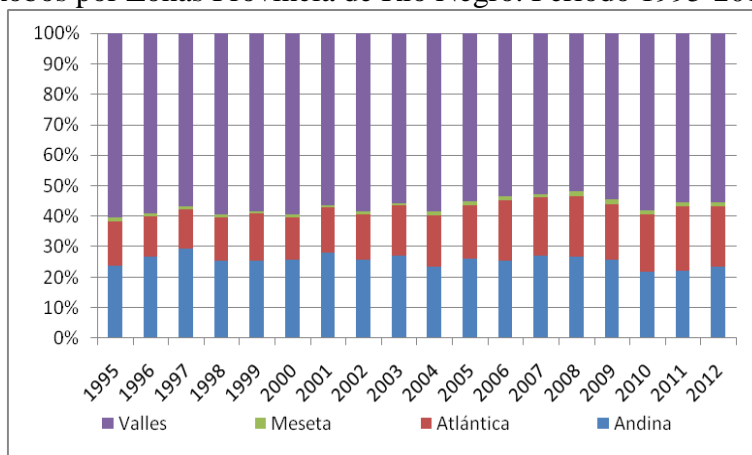
Elaboración: Propia. Fuente: Policía de Río Negro.

Gráfico N° III 14: Evolución de Denuncias de Robos por Zonas y Línea de tendencia Provincial. Provincia de Río Negro. Periodo 1995-2012.



Elaboración: Propia. Fuente: Policía de Río Negro.

Gráfico N° III 15: Distribución Relativa de las Denuncias de Robos por Zonas Provincia de Río Negro. Periodo 1995-2012.



Elaboración: Propia. Fuente: Policía de Río Negro.

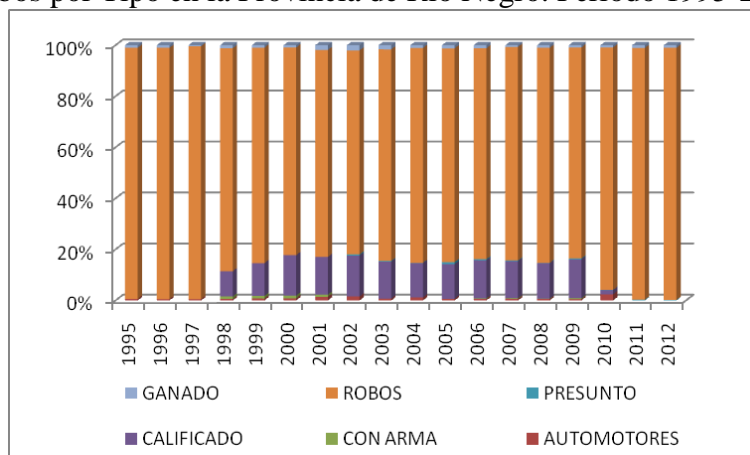
Tabla N° III 08: Denuncias de Robos Clasificada por Tipos en la Provincia de Río Negro. Periodo 1995-2012.

Año	Valores Anuales						Relación %					
	Automotores	Con Arma	Calificado	Presunto	Robos	Ganado	Automotores	Con Arma	Calificado	Presunto	Robos	Ganado
1995	21	0	0	0	3350	35	1%	0%	0%	0%	98%	1%
1996	20	0	0	0	3950	41	0%	0%	0%	0%	98%	1%
1997	22	0	0	0	4321	18	1%	0%	0%	0%	99%	0%
1998	25	45	436	0	3854	51	1%	1%	10%	0%	87%	1%
1999	37	51	627	0	4118	46	1%	1%	13%	0%	84%	1%
2000	45	59	849	0	4371	49	1%	1%	16%	0%	81%	1%
2001	84	50	869	0	4772	112	1%	1%	15%	0%	81%	2%
2002	114	0	1142	33	5716	147	2%	0%	16%	0%	80%	2%
2003	48	0	931	19	5343	105	1%	0%	14%	0%	83%	2%
2004	70	0	800	7	5004	67	1%	0%	13%	0%	84%	1%
2005	32	0	672	39	4135	62	1%	0%	14%	1%	84%	1%
2006	29	9	731	21	4035	60	1%	0%	15%	0%	83%	1%
2007	39	13	866	15	4977	39	1%	0%	15%	0%	84%	1%
2008	42	9	1018	12	6181	75	1%	0%	14%	0%	84%	1%
2009	42	25	1184	26	6418	71	1%	0%	15%	0%	83%	1%
2010	178	1	119	6	7015	64	2%	0%	2%	0%	95%	1%
2011	0	0	0	22	7796	88	0%	0%	0%	0%	99%	1%
2012	0	0	0	22	9524	99	0%	0%	0%	0%	99%	1%

Elaboración: Propia. Fuente: Policía de Río Negro.



Gráfico N° III 16: Distribución Relativa de las Denuncias de Robos por Tipo en la Provincia de Río Negro. Periodo 1995-2012.



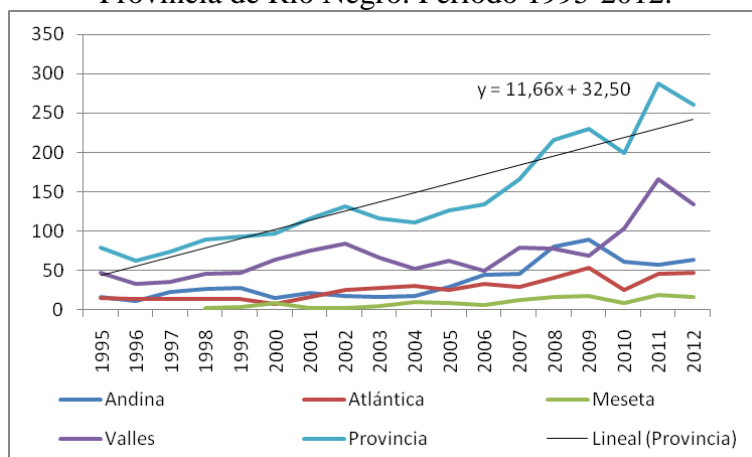
Elaboración: Propia. Fuente: Policía de Río Negro.

Tabla N° III 09: Denuncias de Usurpación y Tasa Relativa por Zonas de la Provincia de Río Negro. Periodo 1995-2012.

Año	Andina	Atlántica	Meseta	Valles	Andina	Atlántica	Meseta	Valles
1995	16	15		47	21%	19%	0%	60%
1996	11	14	4	33	18%	23%	6%	53%
1997	23	14		36	32%	19%	0%	49%
1998	26	14	3	46	29%	16%	3%	52%
1999	28	14	4	47	30%	15%	4%	51%
2000	15	8	9	64	16%	8%	9%	67%
2001	21	17	3	75	18%	15%	3%	65%
2002	18	26	3	84	14%	20%	2%	64%
2003	16	28	6	66	14%	24%	5%	57%
2004	18	30	10	52	16%	27%	9%	47%
2005	29	25	9	63	23%	20%	7%	50%
2006	44	33	7	49	33%	25%	5%	37%
2007	45	29	13	79	27%	17%	8%	48%
2008	80	41	16	78	37%	19%	7%	36%
2009	89	53	18	69	39%	23%	8%	30%
2010	61	26	9	103	31%	13%	5%	52%
2011	57	45	19	166	20%	16%	7%	58%
2012	63	47	16	134	24%	18%	6%	52%

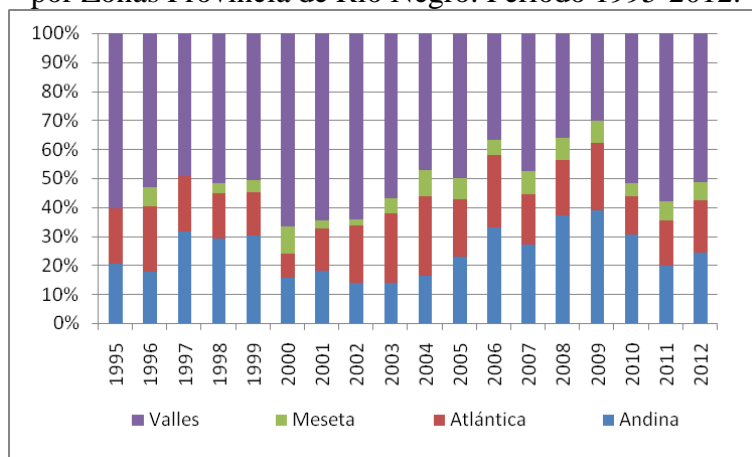
Elaboración: Propia. Fuente: Policía de Río Negro.

Gráfico N° III 17: Evolución de Denuncias de Usurpación por Zonas y Línea de tendencia Provincial. Provincia de Río Negro. Periodo 1995-2012.



Elaboración: Propia. Fuente: Policía de Río Negro.

Gráfico N° III 18: Distribución Relativa de las Denuncias de Usurpación por Zonas Provincia de Río Negro. Periodo 1995-2012.



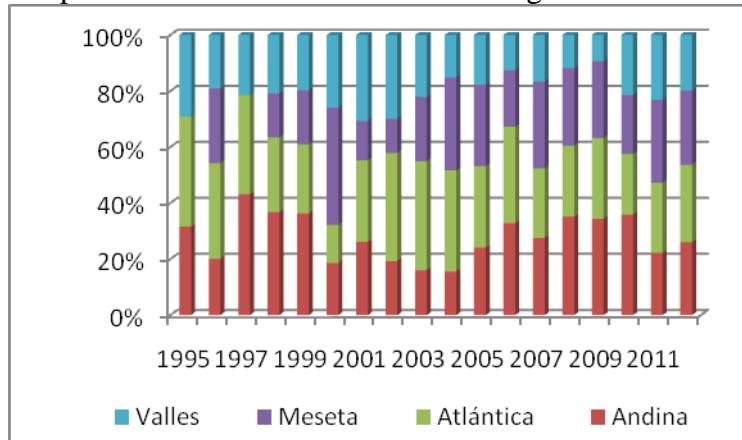
Elaboración: Propia. Fuente: Policía de Río Negro.

Tabla N° III 10: Tasa de Usurpación cada 100.000 habitantes por Zonas de la Provincia de Río Negro. Periodo 1995-2012.

Año	Andina	Atlántica	Meseta	Valles
1995	16	20	0	15
1996	11	18	14	10
1997	22	18	0	11
1998	25	18	11	14
1999	26	18	14	14
2000	14	10	31	19
2001	19	21	10	22
2002	16	32	10	25
2003	14	34	20	19
2004	15	36	33	15
2005	24	29	29	18
2006	36	38	22	14
2007	36	33	41	22
2008	63	45	49	21
2009	68	57	54	19
2010	46	28	27	27
2011	42	47	56	43
2012	45	48	46	35

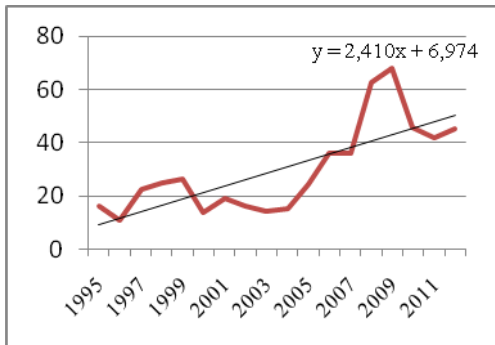
Elaboración: Propia. Fuente: PRN.

Gráfico N° III 19: Composición Relativa de la Tasa de Usurpación cada 100.000 habitantes por Zonas de la Provincia de Río Negro. Periodo 1995-2012.



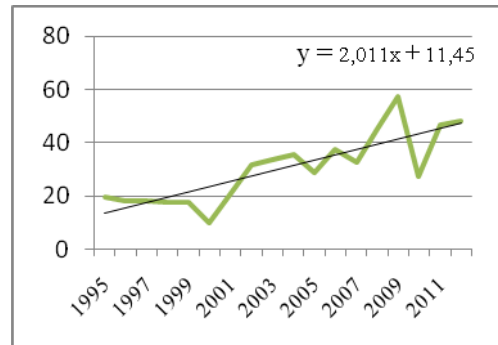
Elaboración: Propia. Fuente: PRN:

Gráfico N° III 20: Evolución de Tasa de Usurpación cada 100.000 Habitantes en la Zona Andina. Periodo 1995-2012.



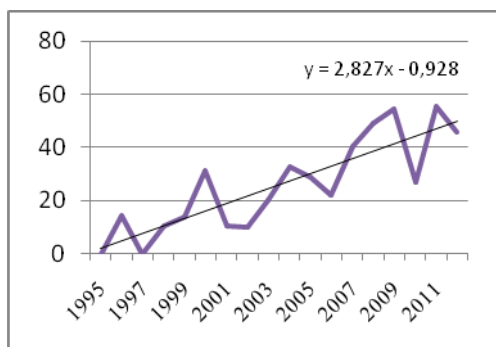
Elaboración: Propia. Fuente: PRN.

Gráfico N° III 21: Evolución de Tasa de Usurpación cada 100.000 Habitantes en la Zona Atlántica. Periodo 1995-2012.



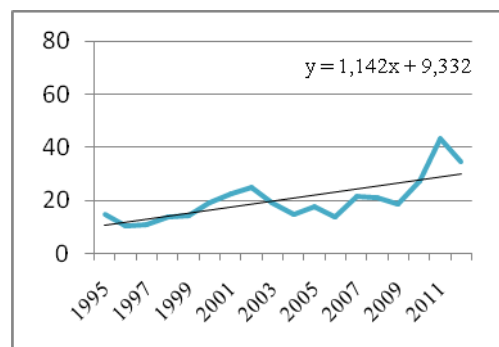
Elaboración: Propia. Fuente: PRN.

Gráfico N° III 22: Evolución de Tasa de Usurpación cada 100.000 Habitantes en la Zona de Meseta. Periodo 1995-2012.



Elaboración: Propia. Fuente: PRN.

Gráfico N° III 23: Evolución de Tasa de Usurpación cada 100.000 Habitantes en la Zona de Valles. Periodo 1995-2012.



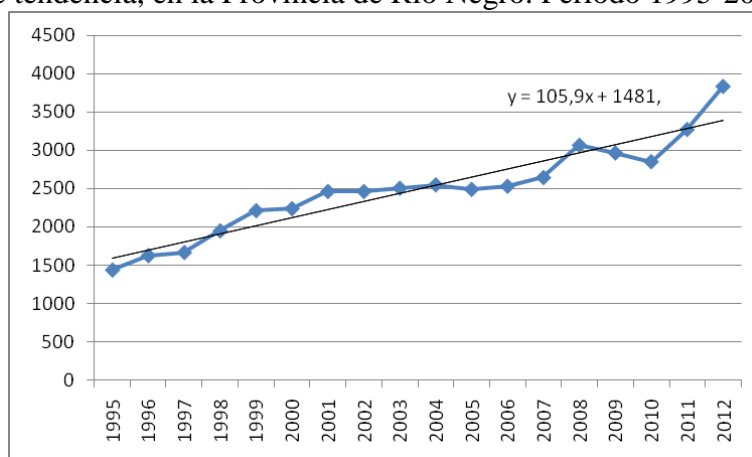
Elaboración: Propia. Fuente: PRN.

Tabla N° III 11: Tasa de Delitos contra las Personas cada 100.000 habitantes por Zonas de la Provincia de Río Negro. Periodo 1995-2012.

Periodo	Zona Andina			Zona Valle			Zona Meseta			Zona Atlántica			Total Provincia		
	Delitos	Población	Tasa %	Delitos	Población	Tasa%	Delitos	Población	Tasa%	Delitos	Población	Tasa%	Delitos	Población	Tasa%
1995	191	100445	1,90	463	320346	1,45	10	27736	0,36	120	76012	1,58	784	524539	1,49
1996	243	101951	2,38	510	322619	1,58	15	27952	0,54	127	76592	1,66	895	529114	1,69
1997	240	103479	2,32	527	324911	1,62	28	28172	0,99	138	77181	1,79	933	533743	1,75
1998	355	105031	3,38	699	327223	2,14	26	28397	0,92	171	77778	2,20	1251	538428	2,32
1999	426	106605	4,00	941	329555	2,86	24	28626	0,84	202	78383	2,58	1593	543169	2,93
2000	354	108204	3,27	1138	331906	3,43	28	28860	0,97	271	78997	3,43	1791	547967	3,27
2001	420	109826	3,82	1557	334278	4,66	26	29099	0,89	349	79619	4,38	2352	552822	4,25
2002	357	112234	3,18	1805	338805	5,33	40	29557	1,35	427	81092	5,27	2629	561689	4,68
2003	362	114695	3,16	1690	343397	4,92	29	30027	0,97	487	82597	5,90	2568	570716	4,50
2004	408	117210	3,48	1664	348054	4,78	35	30509	1,15	486	84133	5,78	2593	579906	4,47
2005	383	119780	3,20	1513	352777	4,29	60	31003	1,94	480	85702	5,60	2436	589262	4,13
2006	489	122406	3,99	1468	357567	4,11	95	31510	3,01	413	87304	4,73	2465	598787	4,12
2007	501	125090	4,01	1592	362426	4,39	83	32028	2,59	443	88940	4,98	2619	608484	4,30
2008	525	127833	4,11	1912	367353	5,20	135	32560	4,15	502	90612	5,54	3074	618357	4,97
2009	419	130636	3,21	2013	372351	5,41	108	33104	3,26	597	92319	6,47	3137	628410	4,99
2010	368	133500	2,76	1947	377420	5,16	104	33662	3,09	511	94063	5,43	2930	638645	4,59
2011	357	136427	2,62	2117	382561	5,53	110	34233	3,21	695	95845	7,25	3279	649066	5,05
2012	592	139418	4,25	2657	387775	6,85	114	34818	3,27	853	97666	8,73	4216	659678	6,39

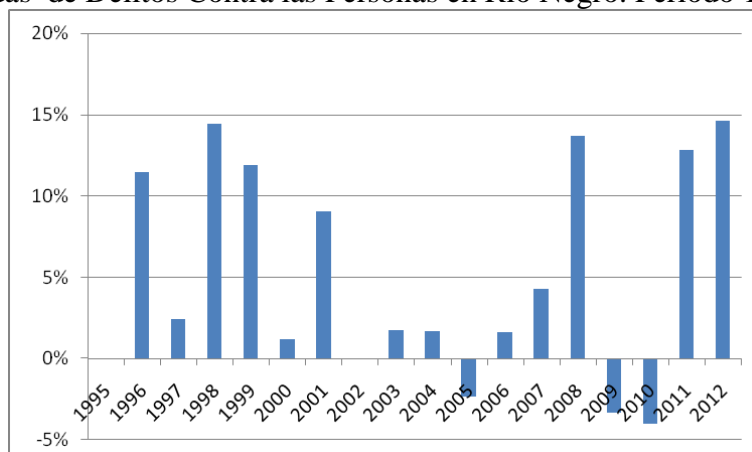
Elaboración: Propia. Fuente: Policía de Río Negro, INDEC (2014).

Gráfico N° III 24: Evolución de las Denuncias Registradas contra las Personas y Línea de tendencia, en la Provincia de Río Negro. Periodo 1995-2012.



Elaboración: Propia. Fuente: Policía de Río Negro.

Gráfico N° III 25: Variación Relativa Respecto al Año Anterior de las Denuncias Registradas de Delitos Contra las Personas en Río Negro. Periodo 1995-2012.



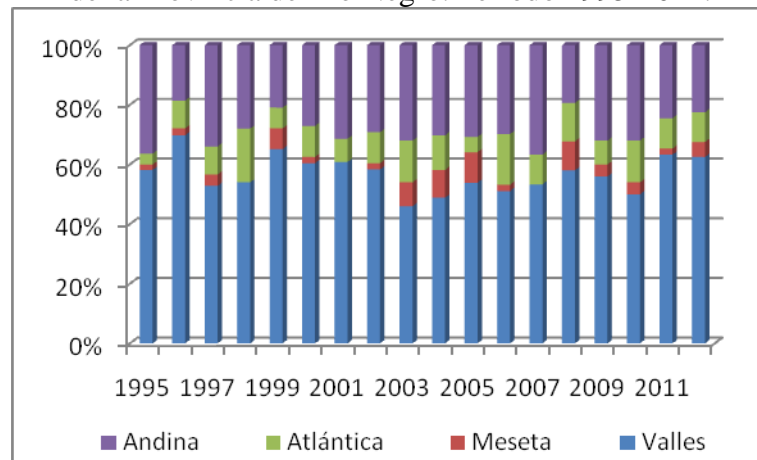
Elaboración: Propia. Fuente: Policía de Río Negro.

Tabla N° III 12: Denuncias de Homicidio y Tasa de Homicidios cada 100.000 Habitante por Zonas de la Provincia de Río Negro. Periodo 1995-2012.

Año	Denuncias				Tasa cada 100.000 hab.			
	Valles	Meseta	Atlántica	Andina	Valles	Meseta	Atlántica	Andina
1995	32	1	2	20	10	4	3	20
1996	30	1	4	8	9	4	5	8
1997	28	2	5	18	9	7	6	17
1998	27	0	9	14	8	0	12	13
1999	28	3	3	9	8	10	4	8
2000	29	1	5	13	9	3	6	12
2001	31	0	4	16	9	0	5	15
2002	28	1	5	14	8	3	6	12
2003	23	4	7	16	7	13	8	14
2004	21	4	5	13	6	13	6	11
2005	21	4	2	12	6	13	2	10
2006	24	1	8	14	7	3	9	11
2007	16	0	3	11	4	0	3	9
2008	18	3	4	6	5	9	4	5
2009	28	2	4	16	8	6	4	12
2010	25	2	7	16	7	6	7	12
2011	31	1	5	12	8	3	5	9
2012	25	2	4	9	6	6	4	6

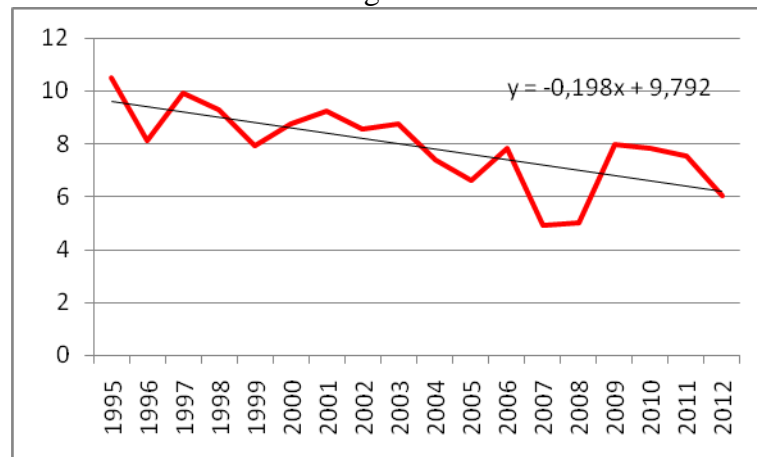
Elaboración: Propia. Fuente: PRN.

Gráfico N° III 26: Composición Relativa de las Denuncias contra las Persons por Zonas de la Provincia de Río Negro. Periodo 1995-2012.



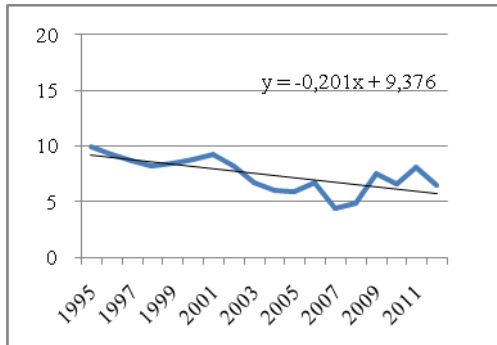
Elaboración: Propia. Fuente: PRN.

Gráfico N° III 27: Evolución de Tasa de Homicidios cada 100.000 Habitantes en la Provincia de Río Negro. Periodo 1995-2012



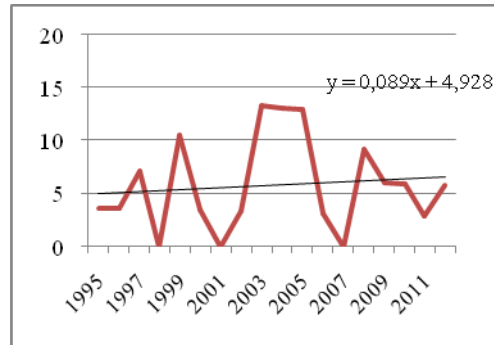
Elaboración: Propia. Fuente: PRN.

Gráfico N° III 28: Evolución de Tasa de Homicidios cada 100.000 Habitantes en la Zona deValles. Periodo 1995-2012



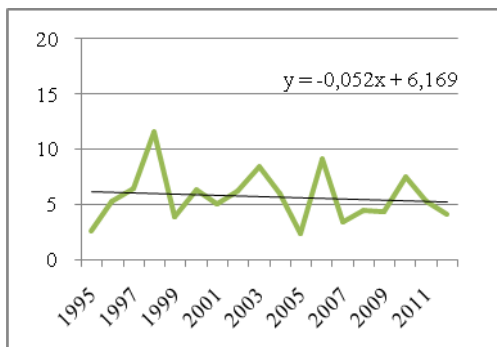
Elaboración: Propia. Fuente: PRN.

Gráfico N° III 29: Evolución de Tasa de Homicidios cada 100.000 Habitantes en la Zona de Meseta. Periodo 1995-2012



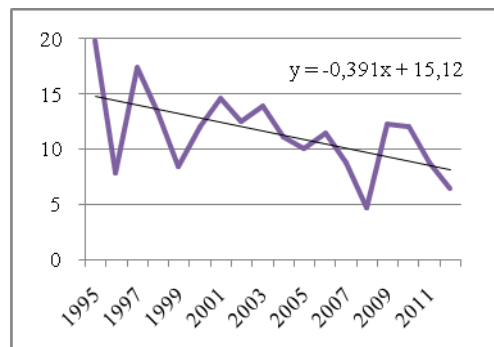
Elaboración: Propia. Fuente: PRN.

Gráfico N° III 30: Evolución de Tasa de Homicidios cada 100.000 Habitantes en la Zona Atlántica. Periodo 1995-2012



Elaboración: Propia. Fuente: PRN.

Gráfico N° III 31: Evolución de Tasa de Homicidios cada 100.000 Habitantes en la Zona Andina. Periodo 1995-2012



Elaboración: Propia. Fuente: PRN.

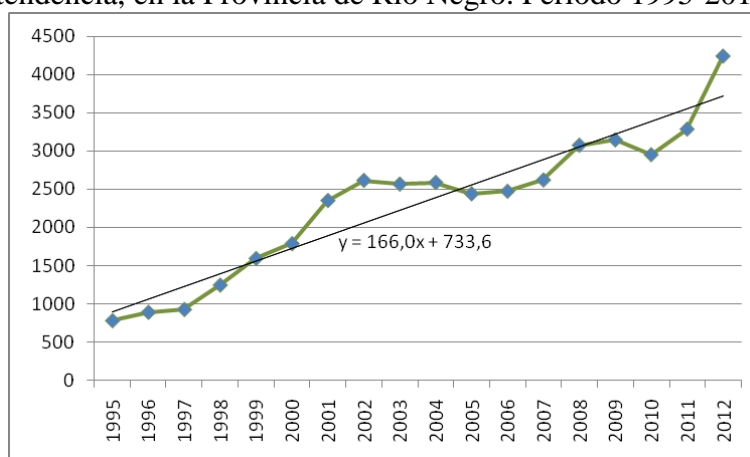


Tabla N° III 13: Tasa de Delitos contra la Libertas cada 100.000 habitantes por Zonas de la Provincia de Río Negro. Periodo 1995-2012.

Periodo	Zona Andina			Zona Valle			Zona Meseta			Zona Atlántica			Total Provincial		
	Delitos	Población	Tasa %	Delitos	Población	Tasa %	Delitos	Población	Tasa %	Delitos	Población	Tasa %	Delitos	Población	Tasa %
1995	386	100445	3,84	828	320346	2,58	26	27736	0,94	202	76012	2,66	1442	524539	2,75
1996	427	101951	4,19	909	322619	2,82	45	27952	1,61	248	76592	3,24	1629	529114	3,08
1997	468	103479	4,52	892	324911	2,75	54	28172	1,92	256	77181	3,32	1670	533743	3,13
1998	548	105031	5,22	1085	327223	3,32	44	28397	1,55	274	77778	3,52	1951	538428	3,62
1999	641	106605	6,01	1236	329555	3,75	45	28626	1,57	292	78383	3,73	2214	543169	4,08
2000	548	108204	5,06	1313	331906	3,96	53	28860	1,84	326	78997	4,13	2240	547967	4,09
2001	540	109826	4,92	1515	334278	4,53	52	29099	1,79	356	79619	4,47	2463	552822	4,46
2002	468	112234	4,17	1486	338805	4,39	49	29557	1,66	459	81092	5,66	2462	561689	4,38
2003	445	114695	3,88	1531	343397	4,46	58	30027	1,93	472	82597	5,71	2506	570716	4,39
2004	485	117210	4,14	1504	348054	4,32	63	30509	2,06	497	84133	5,91	2549	579906	4,40
2005	438	119780	3,66	1508	352777	4,27	72	31003	2,32	472	85702	5,51	2490	589262	4,23
2006	470	122406	3,84	1539	357567	4,30	84	31510	2,67	438	87304	5,02	2531	598787	4,23
2007	512	125090	4,09	1602	362426	4,42	82	32028	2,56	448	88940	5,04	2644	608484	4,35
2008	520	127833	4,07	1966	367353	5,35	128	32560	3,93	450	90612	4,97	3064	618357	4,96
2009	503	130636	3,85	1899	372351	5,10	96	33104	2,90	467	92319	5,06	2965	628410	4,72
2010	459	133500	3,44	1824	377420	4,83	82	33662	2,44	485	94063	5,16	2850	638645	4,46
2011	509	136427	3,73	2015	382561	5,27	81	34233	2,37	664	95845	6,93	3269	649066	5,04
2012	646	139418	4,63	2323	387775	5,99	116	34818	3,33	744	97666	7,62	3829	659678	5,80

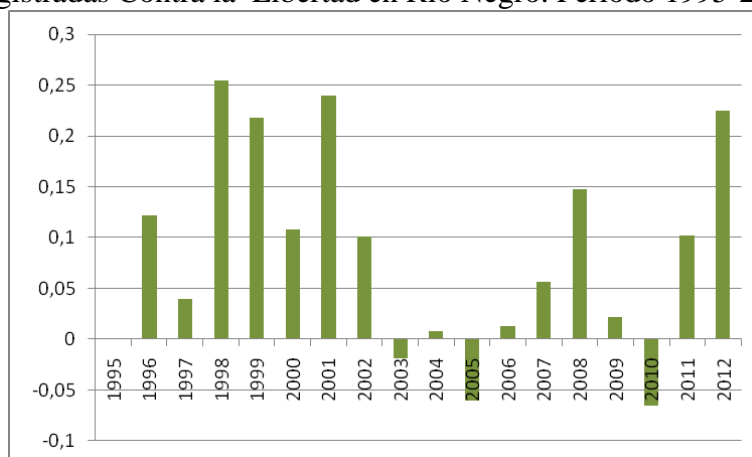
Elaboración: Propia. Fuente: Policía de Río Negro, INDEC (2014).

Gráfico N° III 32: Evolución de las Denuncias Registradas contra la Libertad y Línea de tendencia, en la Provincia de Río Negro. Periodo 1995-2012.



Elaboración: Propia. Fuente: Policía de Río Negro.

Gráfico N° III 33: Variación Relativa respecto al año anterior de las Denuncias Registradas Contra la Libertad en Río Negro. Periodo 1995-2012.



Elaboración: Propia. Fuente: Policía de Río Negro.

### III.1.2. Sentencia, Arresto y Condena.

Para el cálculo de los indicadores vinculados al sector judicial y penitenciario, se trabajó con la información obtenida en el Poder Judicial de la provincia de Río Negro (PJPRN), del Sistema Nacional de estadísticas sobre ejecución de la pena y del Sistema Nacional de Información Criminal (DNPC); estos dos últimos, suministrados por la Dirección Nacional de Política Criminal de la Subsecretaría de Política Criminal del Ministerio de Justicia, Seguridad y Derechos Humanos de la Nación Argentina.

Tabla N° III 14: Estadísticas Fuero Penal de la Provincia de Río Negro.  
Periodo 2000-2012.

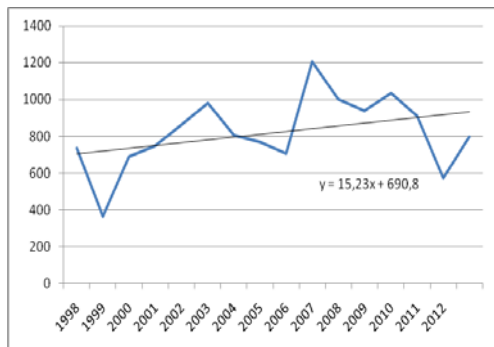
Detalle	Expedientes Entrados	Sentencias Definitivas	Autos Interlocutorio	Relacion Sen /Exp
Año 2000				
SALA PENAL STJ	176	149	34	85%
CAMARAS CRIMINALES	2506	690	2749	28%
JUZGADOS CORRECCIONALES	1550	618	1837	40%
JUZGADOS DE INSTRUCCIÓN	22801	8341	9007	37%
TOTALES Año 2000	27033	9798	36831	36%
Año 2001				
SALA PENAL STJ	145	139	41	96%
CAMARAS CRIMINALES	2849	748	3071	26%
JUZGADOS CORRECCIONALES	1368	754	1841	55%
JUZGADOS DE INSTRUCCIÓN	24445	9217	8731	38%
TOTALES Año 2001	28807	10858	13684	38%
Año 2002				
SALA PENAL STJ	225	155	49	69%
CAMARAS CRIMINALES	2566	866	2685	34%
JUZGADOS CORRECCIONALES	1280	690	1602	54%
JUZGADOS DE INSTRUCCIÓN	27953	7270	8970	26%
TOTALES Año 2002	32024	8981	13306	28%
Año 2003				
SALA PENAL STJ	228	198	45	87%
CAMARAS CRIMINALES	2630	979	2864	37%
JUZGADOS CORRECCIONALES	1190	694	1556	58%
JUZGADOS DE INSTRUCCIÓN	26832	10009	9135	37%
TOTALES Año 2003	30880	11880	13600	38%
Año 2004				
SALA PENAL STJ	259	268	91	103%

CAMARAS CRIMINALES	2209	807	3599	37%
JUZGADOS CORRECCIONALES	2050	641	1830	31%
JUZGADOS DE INSTRUCCIÓN	17012	7389	8223	43%
TOTALES Año 2004	21530	9105	13743	42%
Año 2005				
SALA PENAL STJ	218	197	50	90%
CAMARAS CRIMINALES	2063	770	3026	37%
JUZGADOS CORRECCIONALES	1640	610	2169	37%
JUZGADOS DE INSTRUCCIÓN	13152	10669	7267	81%
TOTALES Año 2005	17073	12246	12512	72%
Año 2006				
SALA PENAL STJ	239	219	50	92%
CAMARAS CRIMINALES	2383	705	4001	30%
JUZGADOS CORRECCIONALES	1116	706	1737	63%
JUZGADOS DE INSTRUCCIÓN	13231	12628	7447	95%
TOTALES Año 2006	16969	14258	13235	84%
Año 2007				
SALA PENAL STJ	233	245	57	105%
CAMARAS CRIMINALES	2193	1205	4165	55%
JUZGADOS CORRECCIONALES	1098	559	1316	51%
JUZGADOS DE INSTRUCCIÓN	13584	12282	5480	90%
TOTALES Año 2007	17108	14291	11018	84%
Año 2008				
SALA PENAL STJ	221	203	51	92%
CAMARAS CRIMINALES	1916	1001	3551	52%
JUZGADOS CORRECCIONALES	1249	1027	1138	82%
JUZGADOS DE INSTRUCCIÓN	14252	9411	5563	66%
TOTALES Año 2008	17638	11642	10303	66%
Año 2009				
SALA PENAL STJ	221	214	37	97%
CAMARAS CRIMINALES	2274	939	3092	41%
JUZGADOS CORRECCIONALES	719	807	1054	112%
JUZGADOS DE INSTRUCCIÓN	15276	10875	5995	71%
TOTALES Año 2009	18490	12835	10515	69%
Año 2010				
SALA PENAL STJ	363	311	38	86%
CAMARAS CRIMINALES	2442	1035	2822	42%
JUZGADOS CORRECCIONALES	695	562	435	81%
JUZGADOS DE INSTRUCCIÓN	16093	9694	6440	60%
TOTALES Año 2010	19593	11602	9735	59%
Año 2011				
SALA PENAL STJ	175	281	62	161%
CAMARAS CRIMINALES	2.529	911	2.869	36%

JUZGADOS CORRECCIONALES	680	662	314	97%
JUZGADOS DE INSTRUCCIÓN	17.392	12.097	7.266	70%
TOTALES Año 2011	20.776	13.951	10.511	67%
Año 2012				
SALA PENAL STJ	180	222	55	123%
CAMARAS CRIMINALES	2.686	571	3.171	21%
JUZGADOS CORRECCIONALES	931	1.022	553	110%
JUZGADOS DE INSTRUCCIÓN	12.652	13.686	5.747	108%
TOTALES Año 2012	16.449	15.501	9.526	94%

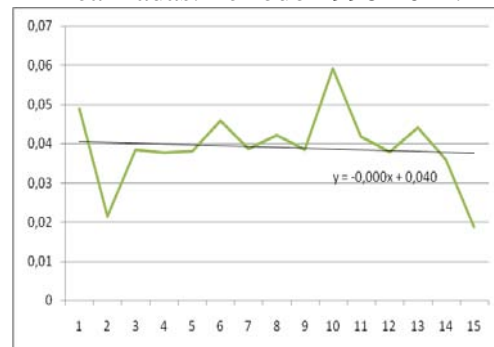
Elaboración: Propia. Fuente: PJPRN (2014).

Gráfico N° III 34: Sentencias Definitivas de Juzgados Penales de la Provincia de Río Negro. Periodo 1998-2012.



Elaboración: Propia. Fuente: PJPRN.

Gráfico N° III 35: Tasa de Sentencias Definitivas de Juzgados Penales de la Provincia de Río Negro Sobre Denuncias Realizadas. Periodo 1998-2012.



Elaboración: Propia. Fuente: PJPRN.

Tabla N° III 15: Denuncias Recibidas, Causas Ingresadas a las Cámaras Penales, Causas Ingresadas con Presos, Detenidos, Procesados, Condenados, Condenados con Condena Firme, Condenados con Libertad Condicional, Detenidos Extramuros, Detenidos bajo Ley 24660 y Población Penitenciaria de la Provincia de Río Negro. Periodo 1995- 2012.

Año	Denuncias	Causas Ingresadas Cam Penal	Causas con Presos	Detenidos	Procesados	Condenados	Con Condena Firme	Condenados con Lib. Condicional	Detenidos Extramuros	Detenidos Ley 24660	Población Penitenciaria
1996	12816	s/d	s/d	s/d	s/d	s/d	s/d	s/d	s/d	s/d	377
1997	13304	s/d	s/d	s/d	s/d	s/d	s/d	s/d	s/d	s/d	546
1998	15026	2119	407	193	73	120	41	54	10	49	409
1999	17027	1035	192	349	153	196	178	88	13	86	487
2000	17936	2506	533	1073	392	681	603	182	40	246	806
2001	19871	2849	586	986	365	621	545	171	30	276	564
2002	22817	2566	570	1106	382	724	591	168	33	282	611
2003	21405	2630	622	1119	431	688	557	157	41	257	516
2004	20929	2209	443	1055	331	724	609	167	28	280	571
2005	18267	2063	402	990	230	760	660	176	14	302	630
2006	18354	2383	394	1062	224	838	729	256	4	404	652
2007	20413	2193	359	922	148	774	718	260	2	333	544
2008	24056	1916	396	948	169	779	706	303	4	356	590
2009	24885	2274	429	945	202	743	685	247	1	347	631
2010	23537	2442	488	798	174	624	515	224	2	259	541
2011	25427	2529	432	217	57	160	138	55	3	66	695
2012	30490	2686	595	250	47	203	170	71	2	83	719

Elaboración: Propia. Fuente: PJPRN y DNPC.

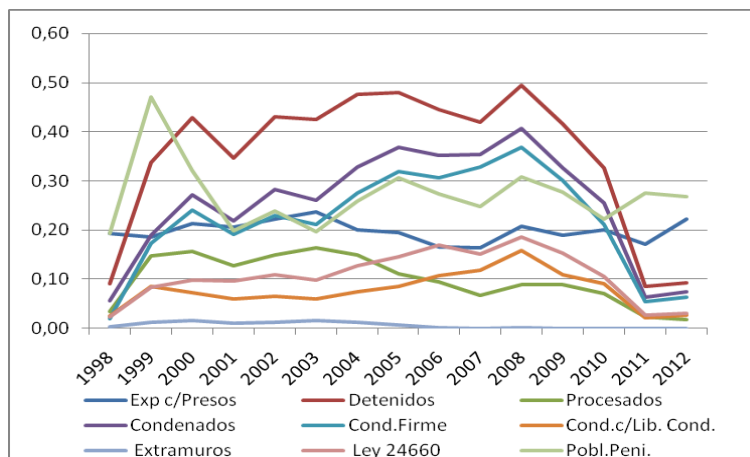
A partir de los datos obtenidos se calcularon las tasas de Causas Ingresadas con Presos, Detenidos, Procesados, Condenados, Condenados con Condena Firme, Condenados con Libertad Condicional, Detenidos Extramuros, Detenidos bajo Ley 24660 y Población Penitenciaria, sobre la cantidad de causas ingresadas a la justicia penal y sobre hechos denunciados. Estas relaciones permiten analizar la evolución de las sentenciadas y penas emitidas por el Fuero Penal de la Provincia de Río Negro para el periodo de análisis.

Tabla N° III 16: Tasa sobre Causas ingresadas a las Cámaras Penales de: Causas Ingresadas con Presos, Detenidos, Procesados, Condenados, Condenados con Condena Firme, Condenados con Libertad Condicional, Detenidos Extramuros, Detenidos bajo Ley 24660 y Población Penitenciaria de la Provincia de Río Negro. Periodo 1998- 2012.

Año	Exp c/Presos	Detenidos	Procesados	Condenados	Cond.Firme	Cond.c/Lib. Cond.	Extramuros	Ley 24660	Pobl.Peni.
1998	0,19	0,09	0,03	0,06	0,02	0,03	0,00	0,02	0,19
1999	0,19	0,34	0,15	0,19	0,17	0,09	0,01	0,08	0,47
2000	0,21	0,43	0,16	0,27	0,24	0,07	0,02	0,10	0,32
2001	0,21	0,35	0,13	0,22	0,19	0,06	0,01	0,10	0,20
2002	0,22	0,43	0,15	0,28	0,23	0,07	0,01	0,11	0,24
2003	0,24	0,43	0,16	0,26	0,21	0,06	0,02	0,10	0,20
2004	0,20	0,48	0,15	0,33	0,28	0,08	0,01	0,13	0,26
2005	0,19	0,48	0,11	0,37	0,32	0,09	0,01	0,15	0,31
2006	0,17	0,45	0,09	0,35	0,31	0,11	0,00	0,17	0,27
2007	0,16	0,42	0,07	0,35	0,33	0,12	0,00	0,15	0,25
2008	0,21	0,49	0,09	0,41	0,37	0,16	0,00	0,19	0,31
2009	0,19	0,42	0,09	0,33	0,30	0,11	0,00	0,15	0,28
2010	0,20	0,33	0,07	0,26	0,21	0,09	0,00	0,11	0,22
2011	0,17	0,09	0,02	0,06	0,05	0,02	0,00	0,03	0,27
2012	0,22	0,09	0,02	0,08	0,06	0,03	0,00	0,03	0,27

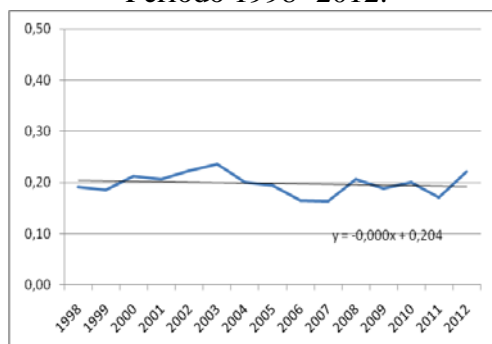
Elaboración: Propia. Fuente: PJPRN y DNPC.

Gráfico N° III 36: Evolución de: Tasa de Causas Ingresadas con Presos, Tasa de Detenidos, Tasa de Procesados, Tasa de Condenados, Tasa de Condenados con Condena Firme, Tasa de Condenados con Libertad Condicional, Tasa de Detenidos Extramuros, Detenidos bajo Ley 24660 y Tasa de Población Penitenciaria de la Provincia sobre Causas Ingresadas a las Cámaras Penales de de Río Negro. Periodo 1998- 2012.



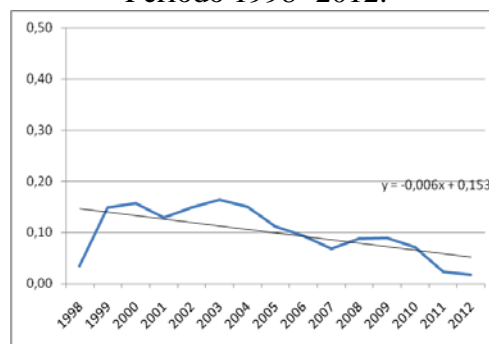
Elaboración: Propia. Fuente: PJPRN y DNPC.

Gráfico N° III 37: Evolución tasa de Causas Ingresadas con Presos y Tendencia Sobre Causas Ingresadas. Periodo 1998- 2012.



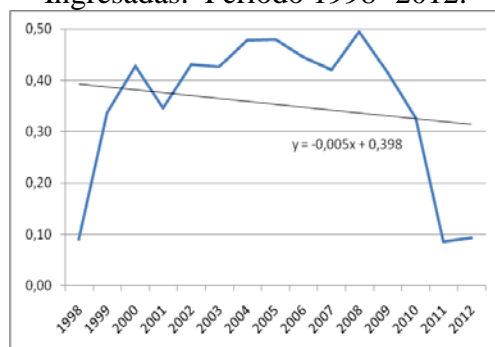
Elaboración: Propia. Fuente: PJPRN y DNPC.

Gráfico N° III 38: Evolución Tasa de Detenidos y Tendencia Sobre Causas Ingresadas. Periodo 1998- 2012.



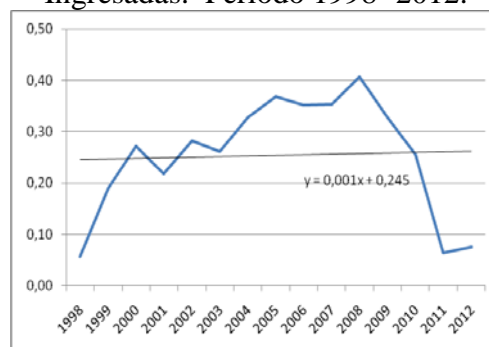
Elaboración: Propia. Fuente: PJPRN y DNPC.

Gráfico N° III 39: Evolución Tasa de Procesados y Tendencia Sobre Causas Ingresadas. Periodo 1998- 2012.



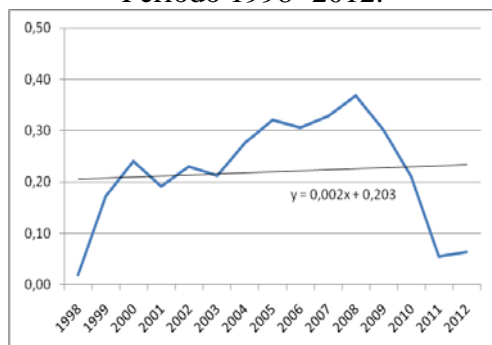
Elaboración: Propia. Fuente: PJPRN y DNPC.

Gráfico N° III 40: Evolución Tasa de Condenados y Tendencia Sobre Causas Ingresadas. Periodo 1998- 2012.



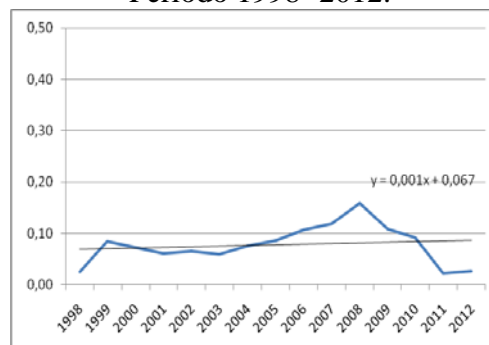
Elaboración: Propia. Fuente: PJPRN y DNPC.

Gráfico N° III 41: Evolución Tasa de Condenados con Condena Firme y Tendencia Sobre Causas Ingresadas. Periodo 1998- 2012.



Elaboración: Propia Fuente: PJPRN y DNPC.

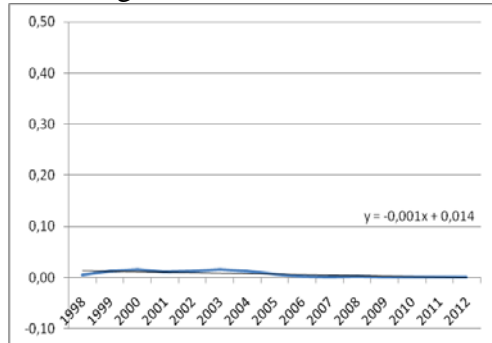
Gráfico N° III 42: Evolución Condenados con Libertad Condicional y Tendencia Sobre Causas Ingresadas. Periodo 1998- 2012.



Elaboración: Propia. Fuente: PJPRN y DNPC.

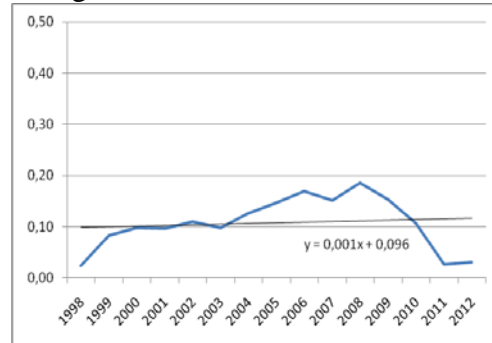


Gráfico N° III 43: Evolución Tasa de Detenidos Extramuros y Tendencia Sobre Causas Ingresadas. Periodo 1998- 2012.



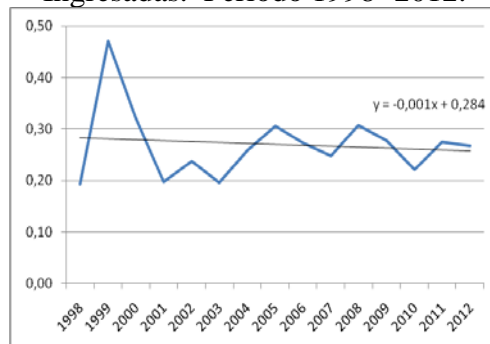
Elaboración: Propia. Fuente: PJPRN y DNPC.

Gráfico N° III 44: Evolución Detenidos bajo Ley 24660 y Tendencia Sobre Causas Ingresadas. Periodo 1998- 2012.



Elaboración: Propia. Fuente: PJPRN y DNPC.

Gráfico N° III 45: Evolución Tasa de Población Penitenciaria y Tendencia Sobre Causas Ingresadas. Periodo 1998- 2012.



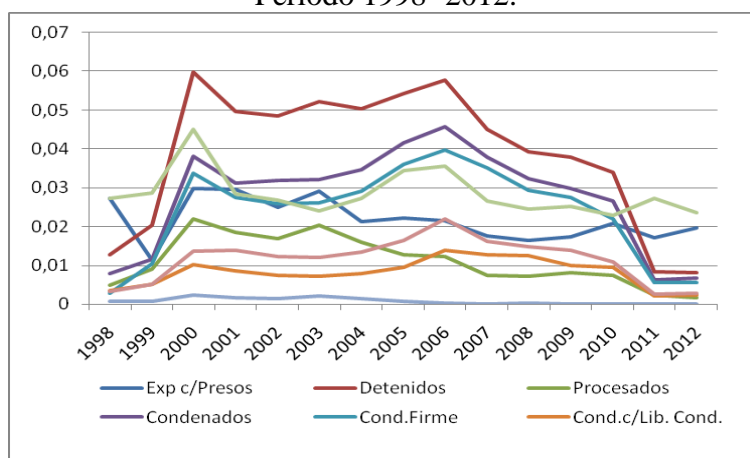
Elaboración: Propia. Fuente: PJPRN y DNPC.

Tabla N° III 17: Tasas de: Causas Ingresadas con Presos, Detenidos, Procesados, Condenados, Condenados con Condena Firme, Condenados con Libertad Condicional, Detenidos Extramuros, Detenidos bajo Ley 24660 y Población Penitenciaria de la Provincia de Río Negro Sobre Hechos Denunciados. Periodo 1998- 2012.

Año	Exp c/Presos	Detenidos	Procesados	Condenados	Cond.Firme	Cond.c/Lib. Cond.	Extramuros	Ley 24660	Pobl.Peni.
1998	0,0271	0,0128	0,0049	0,008	0,0027	0,0036	0,0007	0,0033	0,0272
1999	0,0113	0,0205	0,009	0,0115	0,0105	0,0052	0,0008	0,0051	0,0286
2000	0,0297	0,0598	0,0219	0,038	0,0336	0,0101	0,0022	0,0137	0,0449
2001	0,0295	0,0496	0,0184	0,0313	0,0274	0,0086	0,0015	0,0139	0,0284
2002	0,025	0,0485	0,0167	0,0317	0,0259	0,0074	0,0014	0,0124	0,0268
2003	0,0291	0,0523	0,0201	0,0321	0,026	0,0073	0,0019	0,012	0,0241
2004	0,0212	0,0504	0,0158	0,0346	0,0291	0,008	0,0013	0,0134	0,0273
2005	0,022	0,0542	0,0126	0,0416	0,0361	0,0096	0,0008	0,0165	0,0345
2006	0,0215	0,0579	0,0122	0,0457	0,0397	0,0139	0,0002	0,022	0,0355
2007	0,0176	0,0452	0,0073	0,0379	0,0352	0,0127	1E-04	0,0163	0,0266
2008	0,0165	0,0394	0,007	0,0324	0,0293	0,0126	0,0002	0,0148	0,0245
2009	0,0172	0,038	0,0081	0,0299	0,0275	0,0099	4E-05	0,0139	0,0254
2010	0,0207	0,0339	0,0074	0,0265	0,0219	0,0095	8E-05	0,011	0,023
2011	0,017	0,0085	0,0022	0,0063	0,0054	0,0022	0,0001	0,0026	0,0273
2012	0,0195	0,0082	0,0015	0,0067	0,0056	0,0023	7E-05	0,0027	0,0236

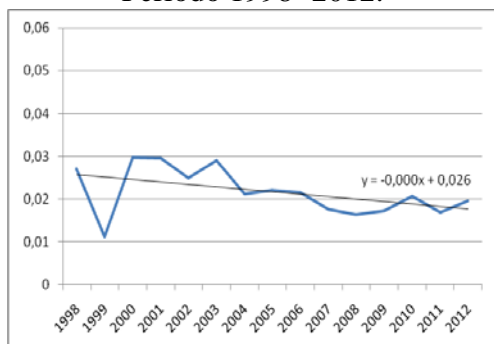
Elaboración: Propia. Fuente: PJPRN y DNPC.

Gráfico N° III 46: Evolución de Tasas de: Causas Ingresadas con Presos, Detenidos, Procesados, Condenados, Condenados con Condena Firme, Condenados con Libertad Condicional, Detenidos Extramuros. Detenidos bajo Ley 24660 y Población Penitenciaria de la Provincia de Río Negro Sobre Hechos Denunciados. Periodo 1998- 2012.



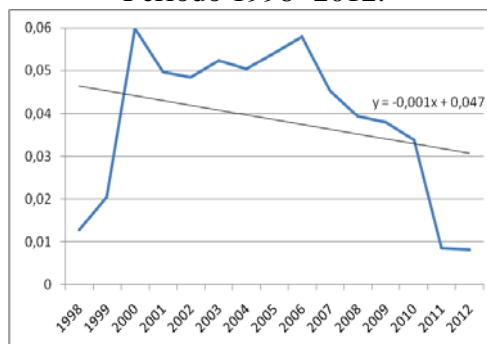
Elaboración: Propia. Fuente: PJPRN y DNPC.

Gráfico N° III 47: Evolución tasa de Causas Ingresadas con Presos y Tendencia Sobre Hechos Denunciados. Periodo 1998- 2012.



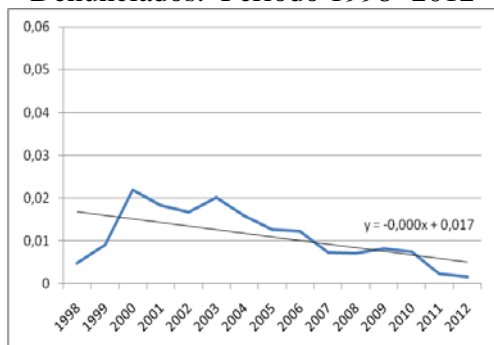
Elaboración: Propia. Fuente: PJPRN y DNPC.

Gráfico N° III 48: Evolución Tasa de Detenidos y Tendencia Sobre Hechos Denunciados. Periodo 1998- 2012.



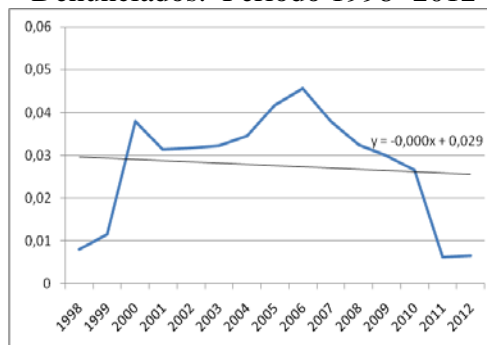
Elaboración: Propia. Fuente: PJPRN y DNPC.

Gráfico N° III 49: Evolución Tasa de Procesados y Tendencia Sobre Hechos Denunciados. Periodo 1998- 2012



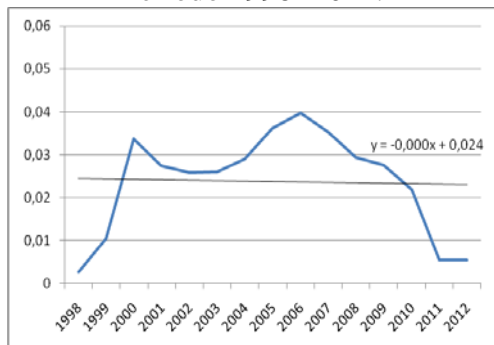
Elaboración: Propia. Fuente: PJPRN y DNPC.

Gráfico N° III 50: Evolución Tasa de Condenados y Tendencia Sobre Hechos Denunciados. Periodo 1998- 2012



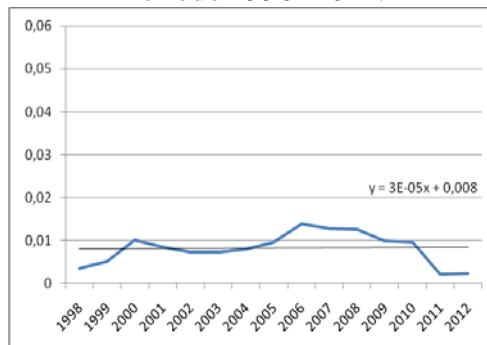
Elaboración: Propia. Fuente: PJPRN y DNPC.

Gráfico N° III 51: Evolución Tasa de Condenados con Condena Firme y Tendencia Sobre Hechos Denunciados. Periodo 1998- 2012.



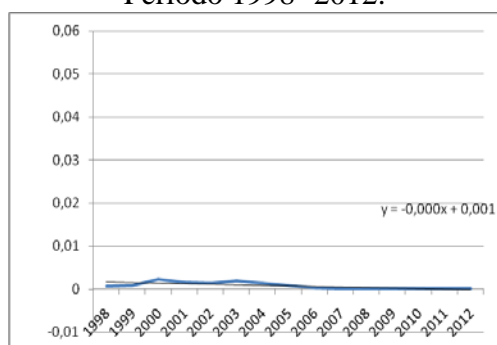
Elaboración: Propia. Fuente: PJPRN y DNPC.

Gráfico N° III 52: Evolución Tasa de Condenados con Libertad Condicional y Tendencia Sobre Hechos Denunciados. Periodo 1998- 2012.



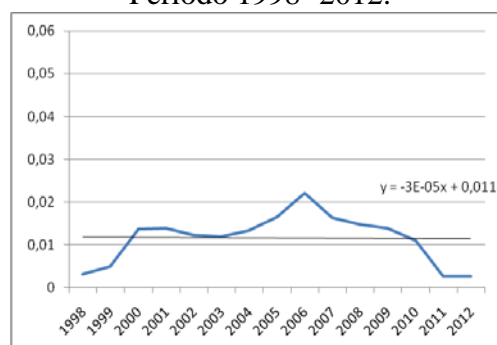
Elaboración: Propia. Fuente: PJPRN y DNPC.

Gráfico N° III 53: Evolución Tasa de Detenidos Extramuros y Tendencia Sobre Hechos Denunciados. Periodo 1998- 2012.



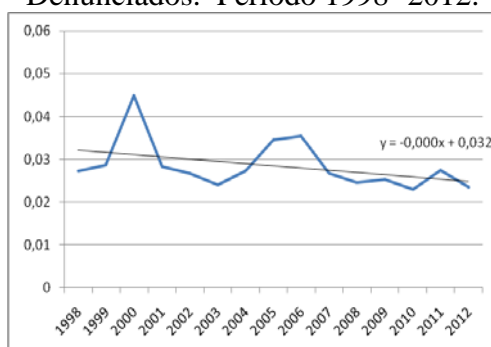
Elaboración: Propia. Fuente: PJPRN y DNPC.

Gráfico N° III 54: Evolución Detenidos bajo Ley 24660 y Tendencia Sobre Hechos Denunciados. Periodo 1998- 2012.



Elaboración: Propia. Fuente PJPRN y DNPC.

Gráfico N° III 55: Evolución Tasa de Población Penitenciaria y Tendencia Sobre Hechos Denunciados. Periodo 1998- 2012.



Elaboración Propia Fuente. PJPRN y DNPC.

Tabla N° III 18: Ecuaciones de la Línea de Tendencia de las Tasas Sobre Hechos Denunciados y Causas Ingresadas a la Justicia Penal de Río Negro. Periodo 1998- 2012.

Detalle	Hechos Denunciados	Causas Ingresadas
Causas Ingresadas con Presos	$y = -0,000x + 0,026$	$y = -0,000x + 0,204$
Detenidos	$y = -0,001x + 0,047$	$y = -0,006x + 0,153$
Procesados	$y = -0,000x + 0,017$	$y = -0,005x + 0,398$
Condenados	$y = -0,000x + 0,029$	$y = 0,001x + 0,245$
Condenados con Condena Firme	$y = -0,000x + 0,024$	$y = 0,002x + 0,203$
Condenados con Libertad Condicional	$y = 3E-05x + 0,008$	$y = -0,001x + 0,014$
Detenidos Extramuros	$y = -0,000x + 0,001$	$y = -0,001x + 0,014$
Detenidos bajo Ley 24660	$y = -3E-05x + 0,011$	$y = 0,001x + 0,096$
Población Penitenciaria	$y = -0,000x + 0,032$	$y = -0,001x + 0,284$

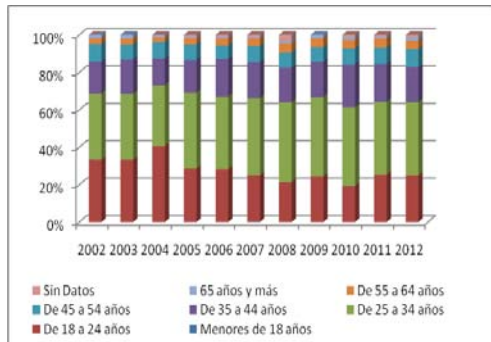
Elaboración: Propia. Fuente: PJPRN y DNPC.

Tabla N° III 19: Edad, Sexo, Estado Civil, Nivel de Instrucción y Situación Laboral al Momento del Ingreso de la Población Penitenciaria de la Provincia de Río Negro. Período 2002-2012.

Detalle	2002	2003	2004	2005	2006	2007	2008	2009	2010	2011	2012
<b>Edades</b>											
Menores de 18 años	0	0	0	0	0	1	0	0	0	0	0
De 18 a 24 años	204	172	74	180	184	135	127	154	105	176	179
De 25 a 34 años	216	182	59	256	253	225	251	268	227	271	282
De 35 a 44 años	104	94	26	109	131	105	109	119	124	140	135
De 45 a 54 años	58	42	16	54	47	47	49	49	47	62	69
De 55 a 64 años	18	16	5	20	24	22	28	30	24	32	33
65 años y más	11	10	2	5	6	4	7	11	8	8	13
Sin Datos	0	0	0	6	7	6	19	0	6	6	8
<b>Sexo</b>											
Masculino	596	498	167	615	637	529	571	618	532	684	710
Femenino	15	18	15	15	15	15	19	13	9	11	9
<b>Estado Civil</b>											
Soltro	380	315	148	410	446	407	382	482	375	406	469
Casado	96	94	28	88	131	100	55	86	64	84	84
Viudo	3	9	1	11	4	4	3	5	2	5	6
Separado/Divorciado	10	7	3	21	11	4	15	9	14	12	5
Separado de Hecho	2	1	1	10	8	6	8	4	1	1	1
Concubino	120	90	1	88	51	23	126	45	84	183	151
Sin Dato	0	0	0	2	1	0	1	0	1	4	3
<b>Nivel de Instrucción</b>											
Ninguno	27	38	13	56	10	13	8	16	22	96	97
Primario incompleto	269	186	55	265	212	174	262	261	254	228	148
Primario Completo	242	228	71	223	302	242	222	242	168	233	291
Secundario incompleto	55	51	33	65	97	74	85	98	79	84	121
Secundario Completo	12	8	7	12	18	20	8	11	16	43	34
Terciario Incompleto	2	2	2	1	2	0	0	0	0	1	1
Terciario Completo	3	3	1	3	0	0	1	1	0	1	1
Universitario Incompleto	0	0	0	0	2	2	1	1	1	1	1
Universitario Completo	1	0	0	2	0	1	1	1	1	1	1
Sin Dato	0	0	0	3	9	18	2	0	0	7	24
<b>Situación Laboral al momento del Ingreso</b>											
Trabajador de tiempo completo	119	82	28	97	68	82	148	62	65	135	121
Trabajador de tiempo de Parcial	282	230	48	131	358	263	206	338	236	363	376
Desocupado	210	203	105	220	226	197	235	228	237	191	212
Sin Dato	0	1	1	0	0	2	1	3	3	6	10

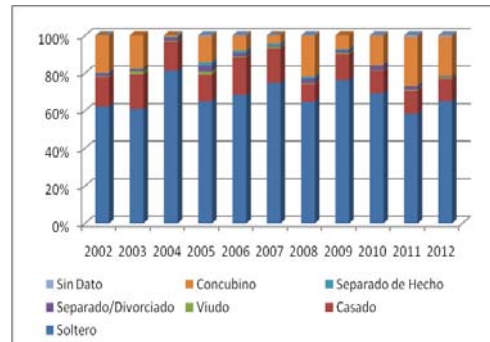
Elaboración: Propia. Fuente: DNPC.

Gráfico N° III 56: Edad Relativa de la Población Penitenciaria de la Provincia de Río Negro. Periodo 2002-2012.



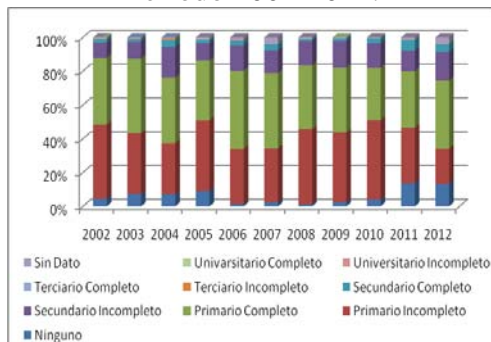
Elaboración: Propia. Fuente: DNPC.

Gráfico N° III 57: Estado Civil Relativo de la Población Penitenciaria de la Provincia de Río Negro. Periodo 2002-2012.



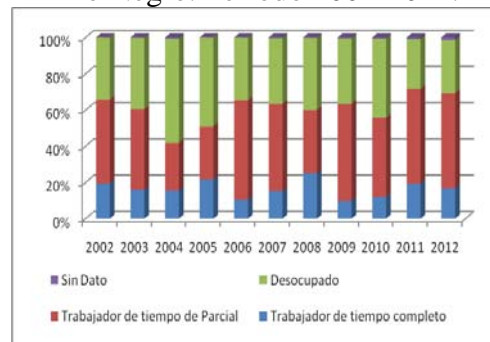
Elaboración: Propia. Fuente: DNPC.

Gráfico N° III 58: Nivel de Instrucción Relativo de la Población Penitenciaria de la Provincia de Río Negro. Periodo 2002-2012.



Elaboración: Propia. Fuente: DNPC.

Gráfico N° III 59: Situación Laboral al Momento del Ingreso Relativo de la Población Penitenciaria de la Provincia de Río Negro. Periodo 2002-2012.



Elaboración: Propia. Fuente: DNPC.

Se puede destacar que la Provincia de Río Negro en el año 2012 registra un total de 40 magistrados, que representa una tasa de 5,98 magistrados cada 100.000 habitantes. Esta tasa se encuentra por sobre la media nacional que es de 4,92 cada 100.000 habitantes. Del total de magistrados 36 son varones y 4 son mujeres.

Durante el año 2012 se dictaron en la provincia de Río Negro 797 sentencias definitivas, que representa una relación del 21% respecto al total de expedientes ingresados al fuero penal estando un 3% por debajo de la media de sentencias definitivas del fuero penal del periodo 1998-2012. La cantidad de detenidos para el mismo año fue de 250 donde 47 se encuentran procesados y 203 condenados.

En el periodo de análisis, la cantidad de sentencias definitivas tiene un promedio anual de 820 sentencias, y una tendencia positiva como puede apreciarse en el Gráfico N° III 21: “Sentencias Definitivas de Juzgados Penales de la Provincia de Río Negro. Periodo 1998-2012”. Pero la tasa de sentencias sobre la cantidad de denuncias recibidas da una tendencia negativa<sup>22</sup>, lo que indica una relación negativa entre la cantidad denuncias de hechos supuestamente delictuosos y la cantidad de sentencias definitivas de los Juzgados Penales de la provincia de Río Negro.

En lo referente al resto de la información relevada, si bien hay una gran cantidad de casos en los que no se informa en detalle, se puede destacar a modo de síntesis que la mayoría de las Línea de Tendencia de las Tasas de Causas Ingresadas con Presos (gráfico N° III 24), Tasa de Detenidos (gráfico N° III 25), Tasa de Procesados (gráfico N° III 26), Tasa de Condenados (gráfico N° III 27), Tasa de Condenados con Condena Firme (gráfico N° III 28), Tasa de Detenidos Extramuros (gráfico N° III 30), Detenidos bajo Ley 24660 (gráfico N° III 31) y Tasa de Población Penitenciaria (gráfico N° III 32) de la Provincia sobre Hechos Denunciados en el periodo 1998- 2012 tienen pendiente negativa al igual que las Tasas de Causas Ingresadas con Presos (gráfico N° III 34), Tasas de Detenidos (gráfico N° III 35), Tasas de Procesados (gráfico N° III 36), Tasas de Condenados con Libertad Condicional (gráfico N° III 39), Tasas de Detenidos Extramuros (gráfico N° III 40) y Tasas de Población Penitenciaria (gráfico N° III 42) sobre las Causas Ingresadas a las Cámaras Penales de la Provincia de Río Negro.

Respecto a la población penitenciaria para el periodo 2012, se puede destacar que el 64% tiene menos de 34 años, el 65% son solteros, el 99% son de sexo masculino, el 78% no tiene el secundario completo y el 82% no trabajaba a tiempo completo al ingresar al establecimiento.

Un hecho no menor que se evidenció en la búsqueda de los datos para elaborar el presente trabajo es la falta de disponibilidad de los mismos en la totalidad del periodo objeto de estudio. Respecto a la información del Poder Judicial de la Provincia de Río Negro, a pesar que la Constitución Provincial en el Artículo 206 Inciso 5 obliga al Superior Tribunal de Justicia a informar anualmente al Poder Legislativo sobre la actividad de los tribunales, no se encontraron los informes de los periodos 2005, 2006 y

---

<sup>22</sup> Ver gráfico N° III 22: Tasa de Sentencias Definitivas de Juzgados Penales de la Provincia de Río Negro Sobre Denuncias Realizadas. Periodo 1998-2012

2007, en la Biblioteca de la Legislatura de La Provincia de Río Negro, ni tampoco en la Biblioteca, ni en el centro de estadísticas del Poder Judicial.



### **III.1.3. Desocupación**

La tasa de desocupación es la participación de las personas desocupadas en la población económicamente activa. La población desocupada se refiere a personas que, no teniendo ocupación, están buscando activamente trabajo. Se debe considerar que estas series corresponden a desocupación abierta donde este concepto no incluye otras formas de precariedad laboral, tales como personas que realizan trabajos transitorios mientras buscan activamente una ocupación, las que trabajan jornadas involuntariamente por debajo de lo normal, a los desocupados que han suspendido la búsqueda por falta de oportunidades visibles de empleo, a los ocupados en puestos por debajo de la remuneración vital mínima o en puestos por debajo de su calificación, etcétera.

Para la elaboración de la serie se consultaron datos de las Encuestas Permanente de Hogares (EPH) y Encuesta Anual de Hogares Urbanos (EAHU) del Instituto Nacional de Estadística y Censo (INDEC), datos suministrados por la Dirección de Estadísticas de la Provincia de Río Negro (DPEPRN).

Tabla N° III 20: Tasa de Desocupación Provincia de Río Negro. Periodo 1995-2003

Periodo	1995	1996	1997	1998	1999	2000	2001	2002	2003
Tasa de Desocupación	0,16	0,10	0,12	0,12	0,13	0,15	0,19	0,15	0,15

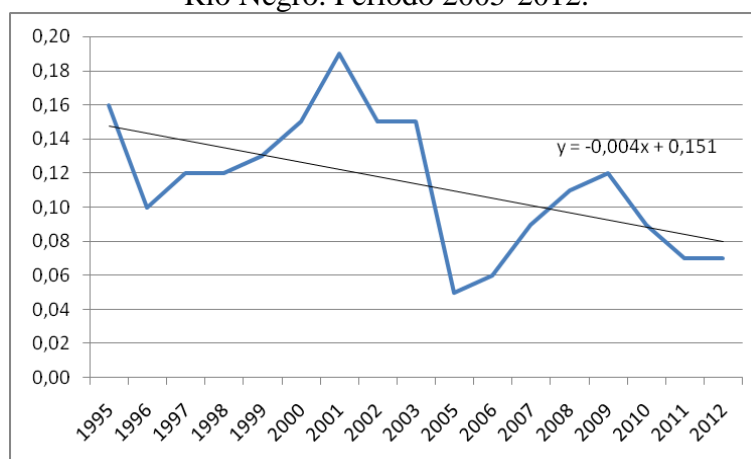
Elaboración: Propia. Fuente: EPH, EAHU, DPEPRN

Tabla N° III 21: Tasa de Desocupación Provincia de Río Negro. Periodo 2005-2012

Periodo	2004	2005	2006	2007	2008	2009	2010	2011	2012
Tasa de Desocupación	0,08	0,05	0,06	0,09	0,11	0,12	0,09	0,07	0,07

Elaboración: Propia. Fuente: EPH, EAHU, DPEPRN

Gráfico N° III 60: Evolución de la Tasa de Desocupación de la Provincia de Río Negro. Periodo 2005-2012.



Elaboración: Propia. Fuente: EPH, EAHU, DPEPRN.

Con claridad se puede observar, en el gráfico N° III 47, la consecuencia de la década de los años 90 que termina en la gran crisis año 2001, con una tasa de desocupación del 19%. Desde la salida del régimen de convertibilidad, la economía argentina ha transitado por un sendero de crecimiento sostenido que, en conjunto con las políticas implementadas por los diferentes niveles de gobierno, impulsó una mejora generalizada de los niveles de empleo. La provincia de Río Negro no fue ajena a dicho proceso, experimentando una reducción de la tasa que llega al 0,7% en el año 2012.

En línea con el crecimiento en los distintos sectores económicos que experimentaron la economía nacional y el nivel de actividad provincial durante los últimos años, el mercado de trabajo de la provincia de Río Negro se destacó por evidenciar una mejora de sus indicadores laborales.

A partir de las datos del Instituto Nacional de Estadística y Censos correspondientes a la Encuesta Permanente de Hogares del aglomerado urbano Viedma-Carmen de Patagones -los cuales revelan que la tasa de desocupación se redujo casi a la mitad entre el tercer trimestre de 2006 e igual periodo de 2010-, la subocupación experimentó una caída aún mayor, especialmente en el caso de la subocupación demandante. “Asimismo, y tal como suele suceder en los periodos de bonanza económica cuando los individuos que habían ingresado al mercado laboral como consecuencia del efecto trabajador adicional salen del mismo, el porcentaje de personas económicamente activas se redujo en prácticamente cinco puntos porcentuales durante

igual periodo. Esto último se tradujo a su vez en una caída de la tasa de empleo de 3,2% en la comparación punta a punta”. (Menéndez, 2011; 26)

Según el mismo autor, a pesar de la tendencia general positiva, los indicadores laborales mencionados también se destacaron por experimentar una volatilidad importante durante el periodo 2006-2010. Así, a lo largo de los cuatro años considerados, la tasa de actividad varió entre un máximo de 49,5%, correspondiente al tercer trimestre de 2006, y un mínimo de 44,1% registrado durante el primer trimestre de 2007. Del mismo modo, la tasa de desocupación osciló entre el 12,5% y el 6,7%. En tanto, si bien también exhibió varias tendencias a la suba y a la baja durante el periodo, el comportamiento evidenciado por la tasa de empleo fue bastante menos fluctuante, debido a que la variabilidad mencionada se encuentra relacionada con la importancia que posee el sector primario en la economía provincial.

Si se observa Gráfico N° III 63 “Estructura relativa del Producto Geográfico Bruto por Sectores de la Economía. Periodo 1995-2012” el mismo representaba cerca del 22% del PBG, cifra que se contrapone al peso de 16% que el sector primario poseía a nivel nacional. Esta particularidad que presenta la estructura productiva provincial aumenta la volatilidad de los indicadores laborales, y en especial de la tasa de desempleo, a través de dos canales: por un lado, los torna más vulnerables a los problemas que puedan afectar al sector de manera particular, aún en un contexto de crecimiento del nivel de actividad provincial lo que explicaría por qué la tasa de desempleo tendió a incrementarse a inicios de 2008 (como consecuencia del conflicto entre el gobierno nacional y el sector agropecuario), y a lo largo de 2009, cuando los efectos de la crisis internacional se tradujeron en una importante reducción del volumen de comercio internacional de los productos agroexportables rionegrinos. Por otra parte, también existe la estacionalidad típica de las economías con estructura sostenidas en el sector primario, donde otorga a los indicadores laborales una fuerte relación con el ciclo productivo anual.

Para el año 2012 la tasa de desocupación estimada para la provincia de Río Negro se encuentra 0,1 % por debajo de la estimada para la República Argentina y 1% por sobre del promedio estimado para la región Patagónica.

### **III.1.4. Distribución del Ingreso**

A lo largo de la historia del análisis económico se han propuesto diversos indicadores para el estudio de la desigualdad, tema que permanentemente está presente en el debate económico-social. Es común el análisis y evolución de la desigualdad se tomen en cuenta cuando se evalúa la gestión económica de los gobiernos y sus implicancias sobre el nivel de la vida de las familias, así como la equidad existente en una sociedad en determinado periodo. Existe consenso en el hecho de que probablemente el indicador que ha tenido mayor aceptación en los trabajos empíricos es el denominado coeficiente de concentración de Gini. Este indicador, de gran utilidad para medir la concentración del ingreso, es uno de los más utilizados para el análisis estadístico de la desigualdad entre otros motivos por la factibilidad de cálculo y facilidad para su interpretación (Medina 2001).

El coeficiente de Gini mide el grado de desigualdad en la distribución del ingreso. A medida de que su valor se acerca a 0 la distribución del ingreso se hace más igualitaria mientras que cuando se acerca a 1 se hace más inequitativa (Reinoso, 2014).

Un índice de desigualdad es una medida que resume la manera como se distribuye una variable entre un conjunto de individuos. En el caso particular de la desigualdad económica, la medición se asocia al ingreso (o al gasto) de las familias o personas y representan los ingresos de un grupo de  $n$  individuos, el indicador de desigualdad se construye como función de las observaciones realizadas. De esta forma el coeficiente de Gini, que para su construcción deriva a partir de la curva de Lorenz, no utiliza como parámetro de referencia el ingreso medio de la distribución, a diferencia de la desviación media, la varianza y el coeficiente de variación (Medina 2001).

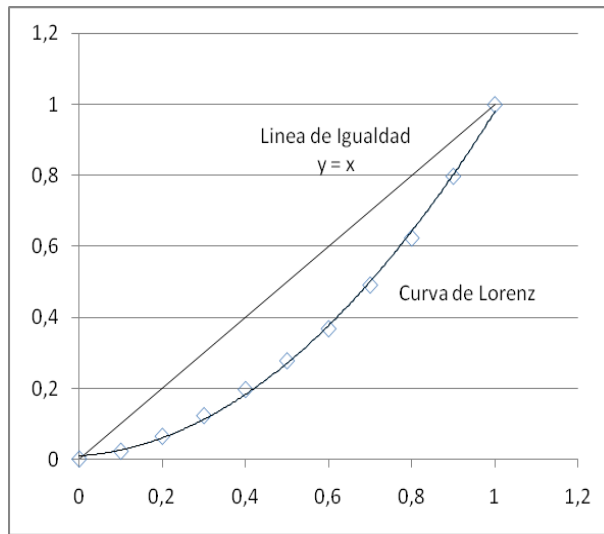
La curva de Lorenz, que es una representación gráfica frecuentemente fue propuesta en 1905 con el propósito de ilustrar la desigualdad en la distribución de la salud y, desde su aparición, su uso se ha popularizado entre los estudiosos de la desigualdad económica; y se la utiliza para plasmar la distribución relativa de una variable en un dominio determinado. La variable  $y$  denota el ingreso y suponiendo que existen  $n$  individuos en la sociedad, que poseen  $y_1, y_2, y_3, \dots, y_n$ , y ordenando los ingresos de menor a mayor. Esta curva recoge el porcentaje de ingresos que posee el porcentaje más pobre de la población, mostrando cual es la proporción del total de individuos con un porcentaje de ingreso menor o igual a un nivel prefijado. De esta

manera la curva se trazaría considerando en el eje horizontal, el porcentaje acumulado de personas u hogares del dominio en cuestión y en el eje vertical el porcentaje acumulado del ingreso. En caso de que a cada porcentaje de la población le correspondiera el mismo porcentaje de ingresos, se forma una línea de  $45^\circ$ , llamada línea de perfecta igualdad (Soria, 2011).

El diagrama para visualizar la distribución del ingreso resulta una opción extremadamente útil para el análisis de la desigualdad, dado que permite la identificación de ciertos aspectos que tiene la forma de la distribución que de otra manera no sería posible apreciar. El ordenamiento de los datos por medio de la distribución de frecuencias es la manera más intuitiva de agrupar el ingreso de los individuos en diferentes intervalos de clase y apreciar la concentración de observaciones que se forman al interior de cada uno de ellos. Sin embargo, con este tipo de representación gráfica no se muestran en forma adecuada las colas de la distribución. Adicionalmente, las observaciones que se agrupan al interior de los intervalos quedan representadas por el punto medio o marca de clase, lo cual necesariamente conduce a pérdida de información. En términos simples, la curva de Lorenz representa el porcentaje acumulado de ingreso ( $\%Y_i$ ) recibido por un determinado grupo de población ( $\%P_i$ ) ordenado en forma ascendente de acuerdo a la cuantía de su ingreso ( $y_1 \leq y_2 \leq \dots, \leq y_n$ ) (Medina 2001).

Una restricción es que “en la medida de que el número de grupos es pequeño, la pérdida de información es mayor y este tipo de gráficos no aporta nada al conocimiento de la forma en que se distribuyen las observaciones. Por el contrario, hacer uso de esta opción supone formar un número suficiente de intervalos de tal manera que se observen las características relevantes de la población asociadas a sus principales medidas de tendencia central y a la dispersión que existe en torno a ellas” (Medina 2001, 14).

Gráfico N° III 61: Curva de Lorenz.



Elaboración: Propia

Una vez definida la curva de Lorenz, el coeficiente de Gini mide la proporción que representa la desigualdad existente respecto de lo que sería la igualdad perfecta. Gráficamente, el coeficiente de Gini es el área comprendida entre la curva de Lorenz y la diagonal o línea de perfecta igualdad. Analíticamente, el coeficiente de Gini se computa como:

$$G = 1 - 2 F(y)$$

Donde:

$F(y)$  representa la curva de Lorenz, esto es, la proporción de individuos o familias que tienen ingresos acumulados menores o iguales a  $y$ . Para su cálculo en términos prácticos, el coeficiente de Gini puede ser aproximado mediante la siguiente fórmula:

$$G = 1 + \frac{1}{N} - \frac{2}{\mu N^2} \sum_{i=1}^N y_i (N + 1 - i)$$

Donde:

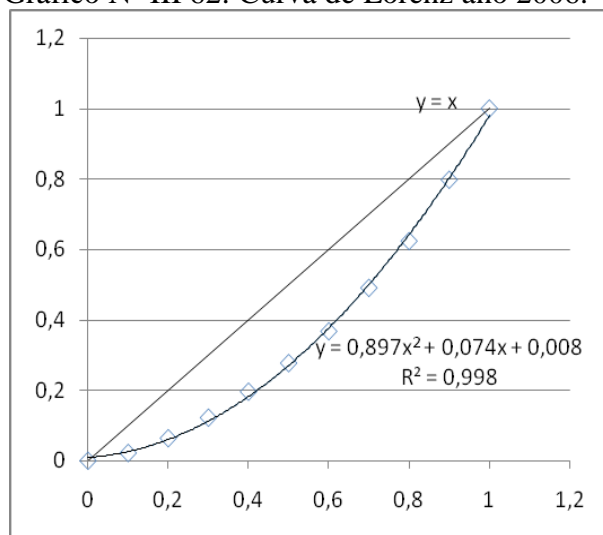
$N$  es el número de personas o intervalos de ingreso,  $i$  indica el número de orden de la persona o intervalo de ingreso (de forma tal que en el caso de los deciles,  $i = 1, \dots, 10$ );  $\mu$  es el ingreso promedio de la economía e  $y_i$  es el ingreso de la persona o intervalo de ingreso  $i$ . Es decir, se trata de un indicador de desigualdad que varía entre 0 y 1. Cuanto mayor es el valor de este indicador, mayor es la desigualdad en la distribución del

ingreso. Cuando el índice toma un valor de 0 no existe desigualdad (a cada porcentaje de la población le corresponda el mismo porcentaje de ingresos), en tanto que cuando toma valor 1 el ingreso está concentrado en sólo un grupo de la población. La principal limitación que presenta este indicador es que es más sensible a cambios en el centro de la distribución y no tanto en sus puntas (Soria, 2011).

La relevancia o pertinencia de este indicador para el desarrollo sostenible esta dada porque el coeficiente de Gini es una aproximación al análisis de la evolución de la distribución del ingreso y tiene consecuencias directas sobre los indicadores de pobreza de una región o un país; permitiendo visualizar, para el territorio en análisis, la disparidad existente en la distribución del ingreso como factor determinante del desarrollo sostenible (SIDSA, 2014).

Partiendo de los Hogares según escala de ingreso per cápita familiar suministrados por el INDEC se pudo calcular las curva de Lorenz y el coeficiente de Gini para los periodos 2006 -2012.

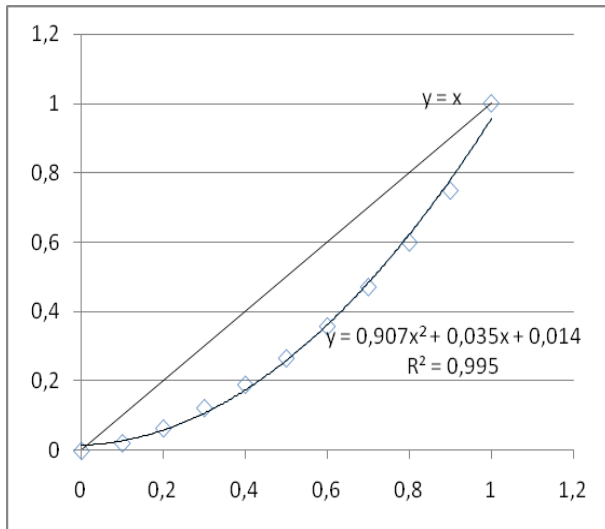
Gráfico N° III 62: Curva de Lorenz año 2006.



C. Gini= 0,4

Elaboración: Propia. Fuente: INDEC (2006).

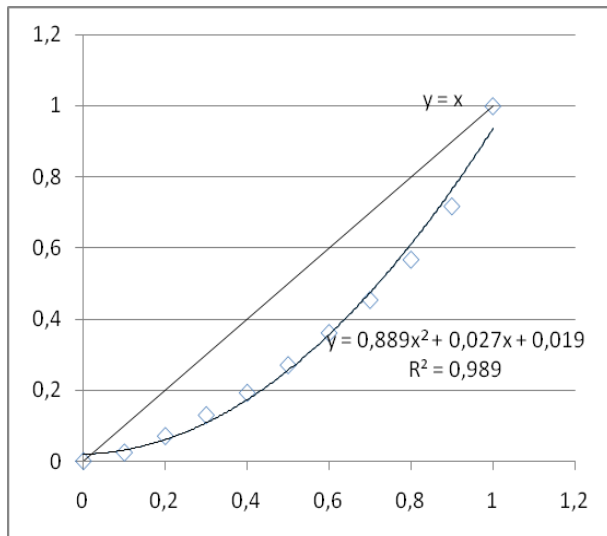
Gráfico N° III 63: Curva de Lorenz año 2007.



C. Gini= 0,46

Elaboración: Propia. Fuente: INDEC (2007).

Gráfico N° III 64: Curva de Lorenz año 2008

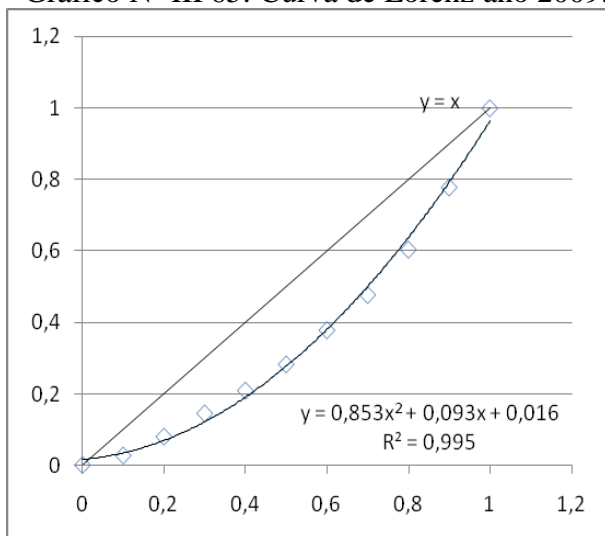


C. Gini= 0,47

Elaboración: Propia. Fuente: INDEC (2008).



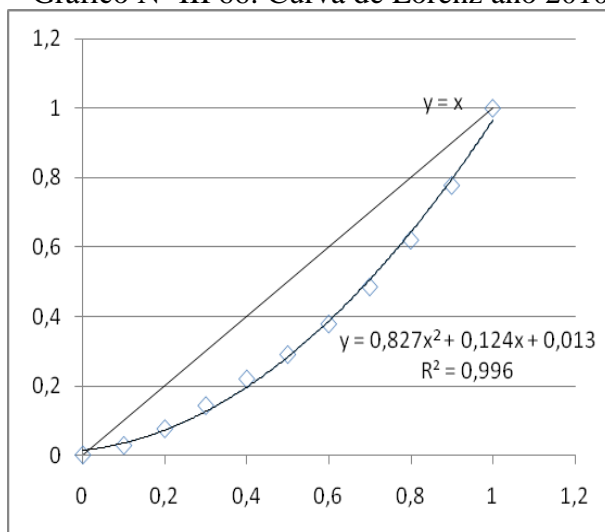
Gráfico N° III 65: Curva de Lorenz año 2009.



C. Gini= 0,44

Elaboración: Propia. Fuente: INDEC (2009).

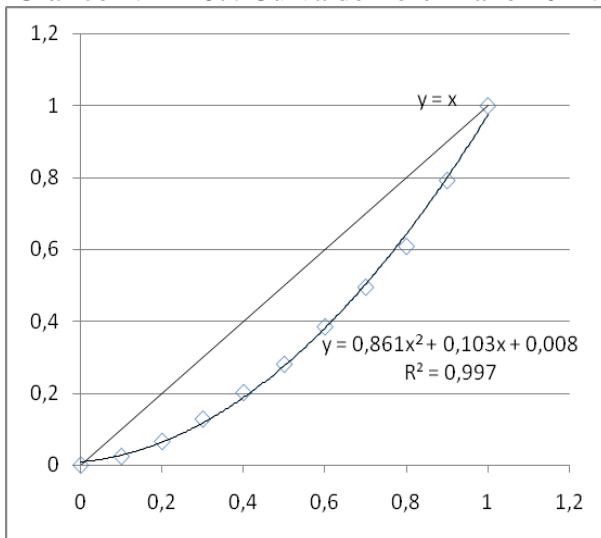
Gráfico N° III 66: Curva de Lorenz año 2010



C. Gini= 0,42

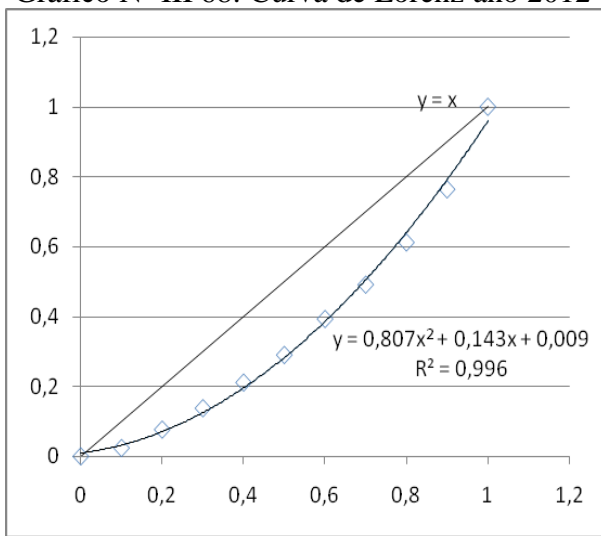
Elaboración: Propia. Fuente: INDEC (2010).

Gráfico N° III 67: Curva de Lorenz año 2011.



Elaboración: Propia. Fuente: INDEC (2011).

Gráfico N° III 68: Curva de Lorenz año 2012



Elaboración: Propia. Fuente: INDEC (2012).

Tabla N° III 22: Coeficiente de Gini en la Provincia de Río Negro.  
Periodo 1995-2003.

Periodos	1995	1996	1997	1998	1999	2000	2001	2002	2003
Coef. de Gini	0,482	0,515	0,539	0,518	0,471	0,454	0,539	0,429	0,471

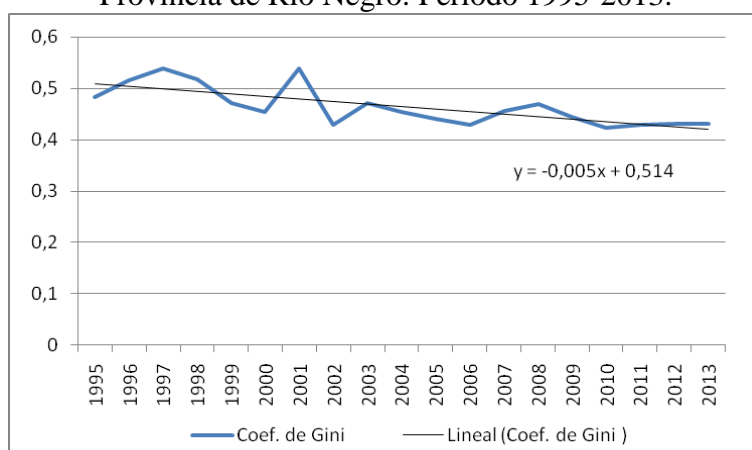
Elaboración: Propia. Fuente: EPH, EAHU, DPEPRN (2006).

Tabla N° III 23: Coeficiente de Gini en la Provincia de Río Negro.  
Periodo 1995-2003.

Periodos	2004	2005	2006	2007	2008	2009	2010	2011	2012	2013
Coef. de Gini	0,454	0,441	0,429	0,456	0,469	0,445	0,423	0,428	0,431	0,431

Elaboración: Propia. Fuente: EPH, EAHU, DPEPRN (2006).

Gráfico N° III 69: Evolución del Coeficiente de Gini y Línea de Tendencia.  
Provincia de Río Negro. Periodo 1995-2013.



Elaboración: Propia. Fuente: EPH, EAHU, DPEPRN.

Como se vio el coeficiente de Gini establece la relación equidad/inequidad en la distribución del ingreso. Así el gráfico N° III 56, muestra la evolución del Coeficiente de Gini en la provincia de Río Negro en el periodo 1995-2013 con una clara tendencia negativa, lo que implica una distribución más equitativa dado que el coeficiente de Gini se acerca a 0. También se puede observar con claridad la crisis del 2001 y la del 2008 donde la línea del índice pasa por sobre la línea de tendencia.

En general la región de América Latina está conociendo una situación particular desde el 2003 en adelante con respecto a la equidad distributiva. En primer lugar mientras la desigualdad aumenta en los países desarrollados, en la región disminuye. En segundo lugar, a diferencia de las teorías que presuponen que en etapas de crecimiento

aumenta la desigualdad, la región ha conocido al mismo tiempo un importante crecimiento económico y una disminución de la desigualdad. En la crisis internacional de 2008, la mayoría de los países de la región, tuvieron un comportamiento anticíclico del gasto social, lo cual permitió atravesar la situación sin un incremento de la pobreza y la desigualdad (BID, 2015).

### **III.1.5. Datos de Población.**

Para la obtención de los datos poblacionales anuales hubo que construir una tasa intercensa anual. Para lo cual se tomaron los datos poblacionales de los censos realizados por el INDEC de los años 1991, 2001 y 2010. Esta tasa permitió estimar la población para cada año por zona y departamento de la provincia.

La tasa de crecimiento por definición, es la razón a la cual crece en promedio anualmente una población por cada 100 habitantes. Se trata de un modelo geométrico que se utiliza para el cálculo, ya que es el que mejor refleja la dinámica demográfica convirtiéndose en un indicador resumen, pues en él se concentran los efectos de los principales componentes de la dinámica demográfica. El cálculo contempla el tiempo transcurrido entre un momento y el otro. (INEGI<sup>23</sup>, 2014)

Algoritmo:

$$r = \left[ \left( \frac{P_x}{P_0} \right)^{\frac{1}{t}} - 1 \right] * 100$$

Donde:

r = Tasa de crecimiento

Px = Población en el año x (final)

Po = Población en el año 0 (inicial)

t = Tiempo transcurrido entre el momento de referencia de la población inicial y la población final.

---

<sup>23</sup> Instituto Nacional de Estadística, Geografía e Informática de México.

Tabla N° III 24: Población por Departamento de la Provincia de Río Negro.  
Periodo 1991-2001.

Departamento	1991	1992	1993	1994	1995	1996	1997	1998	1999	2000	2001
Adolfo Alsina	44465	45052	45648	46251	46862	47481	48108	48744	49387	50040	50701
Avellaneda	27324	27786	28255	28733	29218	29712	30214	30724	31243	31771	32308
Bariloche	94640	96059	97499	98961	100445	101951	103479	105031	106605	108204	109826
Conesa	6187	6197	6208	6218	6228	6239	6249	6260	6270	6281	6291
El Cuy	3486	3556	3627	3700	3774	3850	3927	4006	4086	4168	4252
General Roca	264582	266241	267911	269592	271283	272984	274696	276419	278153	279897	281653
9 de Julio	3474	3477	3479	3482	3485	3487	3490	3493	3496	3498	3501
Ñorquinco	2356	2327	2298	2269	2241	2213	2186	2158	2132	2105	2079
Pichimahuida	13351	13417	13483	13550	13617	13684	13752	13820	13888	13957	14026
Pilcaniyeu	4963	5068	5174	5283	5395	5509	5625	5743	5864	5988	6114
San Antonio	24216	24191	24167	24143	24118	24094	24069	24045	24021	23996	23972
Valcheta	5091	5076	5062	5047	5032	5018	5003	4989	4975	4960	4946
25 de Mayo	12637	12688	12739	12790	12841	12892	12944	12996	13048	13100	13153
Total Río Negro	506772	511135	515550	520018	524539	529114	533743	538428	543169	547967	552822

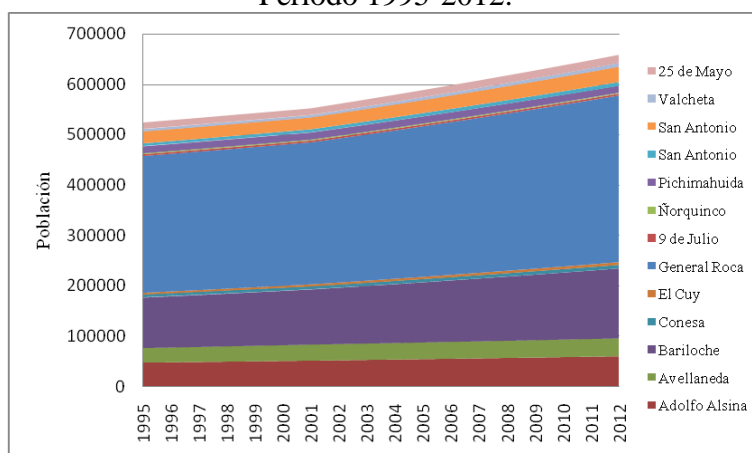
Elaboración: Propia. Fuente: INDEC Censo (1991, 2001).

Tabla N° III 25: Población por Departamento de la Provincia de Río Negro.  
Periodo 2002-2012

Departamento	2002	2003	2004	2005	2006	2007	2008	2009	2010	2011	2012
Adolfo Alsina	51433	52175	52927	53691	54466	55252	56049	56858	57678	58510	59354
Avellaneda	32630	32955	33283	33615	33950	34288	34630	34975	35323	35675	36030
Bariloche	112234	114695	117210	119780	122406	125090	127833	130636	133500	136427	139418
Conesa	6373	6456	6540	6626	6712	6800	6888	6978	7069	7161	7255
El Cuy	4356	4462	4570	4682	4796	4912	5032	5154	5280	5409	5540
General Roca	285767	289942	294177	298474	302835	307258	311747	316301	320921	325609	330365
9 de Julio	3498	3495	3492	3489	3487	3484	3481	3478	3475	3472	3469
Ñorquinco	2038	1997	1958	1919	1881	1844	1807	1771	1736	1702	1668
Pichimahuida	14035	14044	14053	14062	14071	14080	14089	14098	14107	14116	14125
Pilcaniyeu	6248	6384	6524	6667	6812	6961	7114	7269	7428	7590	7756
San Antonio	24511	25062	25626	26202	26791	27394	28010	28640	29284	29943	30616
Valcheta	5149	5360	5580	5808	6047	6295	6553	6821	7101	7392	7695
25 de Mayo	13418	13689	13965	14247	14534	14827	15127	15432	15743	16061	16385
Total Río Negro	561689	570716	579906	589262	598787	608484	618357	628410	638645	649066	659678

Elaboración: Propia. Fuente: INDEC Censo (2001, 2010).

Gráfico N° III 70: Población por Departamento de la Provincia de Río Negro.  
Periodo 1995-2012.



Elaboración: Propia. Fuente: INDEC Censo (1991, 2001, 2010).

Tabla N° III 26: Población por Zona de la Provincia de Río Negro.  
Periodo 1995-2003.

Zona	1995	1996	1997	1998	1999	2000	2001	2002	2003
Atlántica	76012	76592	77181	77778	78383	78997	79619	81092	82597
Meseta	27736	27952	28172	28397	28626	28860	29099	29557	30027
Valle	320346	322619	324911	327223	329555	331906	334278	338805	343397
Andina	100445	101951	103479	105031	106605	108204	109826	112234	114695
Total Provincia	524539	529114	533743	538428	543169	547967	552822	561689	570716

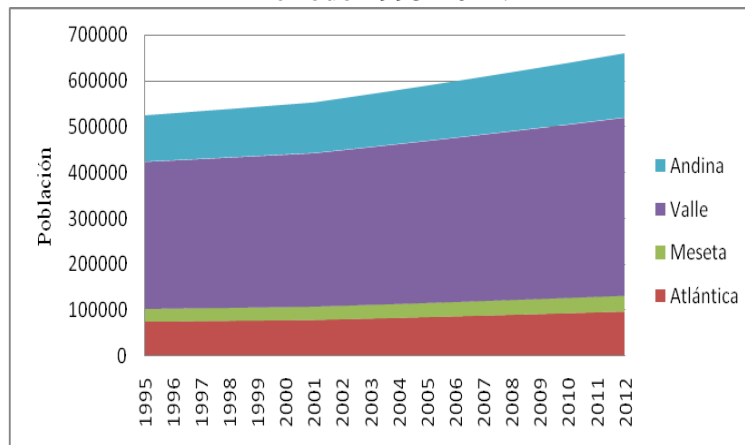
Elaboración: Propia. Fuente: INDEC Censo (1991, 2001, 2010).

Tabla N° III 27: Población por Zona de la Provincia de Río Negro.  
Periodo 2004-2012.

Zona	2004	2005	2006	2007	2008	2009	2010	2011	2012
Atlántica	84133	85702	87304	88940	90612	92319	94063	95845	97666
Meseta	30509	31003	31510	32028	32560	33104	33662	34233	34818
Valle	348054	352777	357567	362426	367353	372351	377420	382561	387775
Andina	117210	119780	122406	125090	127833	130636	133500	136427	139418
Total Provincia	579906	589262	598787	608484	618357	628410	638645	649066	659678

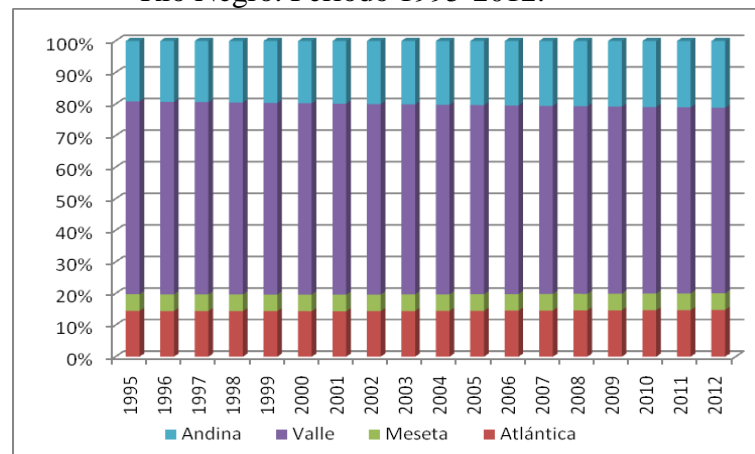
Elaboración: Propia. Fuente: INDEC Censo (2001, 2010).

Gráfico N° III 71: Población por Zona de la Provincia de Río Negro. Periodo 1995-2012.



Elaboración: Propia. Fuente: INDEC Censo (1991, 2001, 2010).

Gráfico N° III 72: Población Relativa por Zona de la Provincia de Río Negro. Periodo 1995-2012.



Elaboración: Propia. Fuente: INDEC Censo (1991, 2001, 2010).

Según los datos sistematizados y provenientes del los Censo Nacional de Población y Viviendas en el año 2010, la Provincia de Río Negro tenía 638.645 habitantes.

En los últimos treinta años la población se incrementó en términos absolutos por dos motivos: por el aumento vegetativo y por el fenómeno inmigratorio. En el último decenio se aceleró el crecimiento poblacional respecto del periodo 1991-2001. La provincia tuvo un crecimiento de la población del 15.52 %, superior a la media nacional del 12.63 % (Herrera y Herrera 2014).



En el año 2012 el 80% de la población provincial, es decir 527.194 personas habitan en dos departamentos: 50,08 % en General Roca (región de los Valles) y 21,13 % en Bariloche (región Andina). En ambos se concentran las ciudades más pobladas de la provincia: Bariloche, General Roca y Cipolletti.

### III.1.6. Nivel de Instrucción

Los datos de Educación se obtuvieron a partir de distintas publicaciones del Ministerio Nacional de Educación.

Tabla N° III 28: Alumnos por nivel de enseñanza Provincia de Río Negro  
Periodo 1996-2012

Año	Nivel					Relación por Nivel				
	Inicial	Primario	Secundario	Superior No Universitario	Total	Inicial	Primario	Secundario	Superior No Universitario	Total
1996	17073	93286	38088	3396	151843	0,11	0,61	0,25	0,02	1
1997	18006	94454	38711	3888	155059	0,12	0,61	0,25	0,03	1
1998	18580	95815	39590	3937	157922	0,12	0,61	0,25	0,02	1
1999	18777	96578	41140	4302	160797	0,12	0,60	0,26	0,03	1
2000	19176	96485	42525	5053	163239	0,12	0,59	0,26	0,03	1
2001	19620	96481	44259	5745	166105	0,12	0,58	0,27	0,03	1
2002	19622	94802	44204	6591	165219	0,12	0,57	0,27	0,04	1
2003	19930	94898	45980	8099	168907	0,12	0,56	0,27	0,05	1
2004	20015	94127	46903	8062	169107	0,12	0,56	0,28	0,05	1
2005	20683	93571	47499	8089	169842	0,12	0,55	0,28	0,05	1
2006	20965	80449	60078	8482	169974	0,12	0,47	0,35	0,05	1
2007	20948	79937	60222	8725	169832	0,12	0,47	0,35	0,05	1
2008	22287	79077	61126	7158	169648	0,13	0,47	0,36	0,04	1
2009	21526	77443	62059	8006	169034	0,13	0,46	0,37	0,05	1
2010	22289	76150	63799	8148	170386	0,13	0,45	0,37	0,05	1
2011	22731	74849	65495	6785	169860	0,13	0,44	0,39	0,04	1
2012	24241	73706	66719	8504	173170	0,14	0,43	0,39	0,05	1

Elaboración: Propia. Fuente: Dirección Nacional de Información y Evaluación de la Calidad Educativa Ministerio De Educación

Más allá de que la escolarización universal, en un marco de calidad y equidad, forma parte de los objetivos de los Estados en concordancia con las Metas del Milenio y el proyecto Educación para Todos acordado en el Foro Mundial de Educación, la tasa de escolarización es una relación entre la población que asiste a la escuela y la población total. A los efectos de los análisis, se establece esta relación para diferentes grupos de edad y de esa manera se calculan tasas específicas por edad, o bien la relación para diferentes niveles de enseñanza y en este caso se trata de tasas de escolarización por nivel. Esto supone la disponibilidad de información que permita el cálculo y las estimaciones correspondientes a los efectivos escolares de cada nivel educativo y la población en edad teórica de cursar dicho nivel.

En la provincia de Río Negro las edades teóricas, son equivalentes a las de España según lo que se pudo observar en el informe del Instituto Vasco de Estadística (Eustat, 2015).

Tabla N° III 29: Edades teóricas por Niveles Educativos en Río Negro y en España

Provincia de Río Negro	España
Educación Inicial (0-5 años)	Educación infantil (0-5 años)
Educación Primaria (6-11 años)	Educación Primaria (6-11 años)
Educación Media (12-17 años)	Enseñanza Secundaria Obligatoria (12-15 años)
	Bachillerato (16-17 años)
	Formación profesional (16-17 años)
Educación Superior (18-24 años)	Estudios superiores (18-24 años)

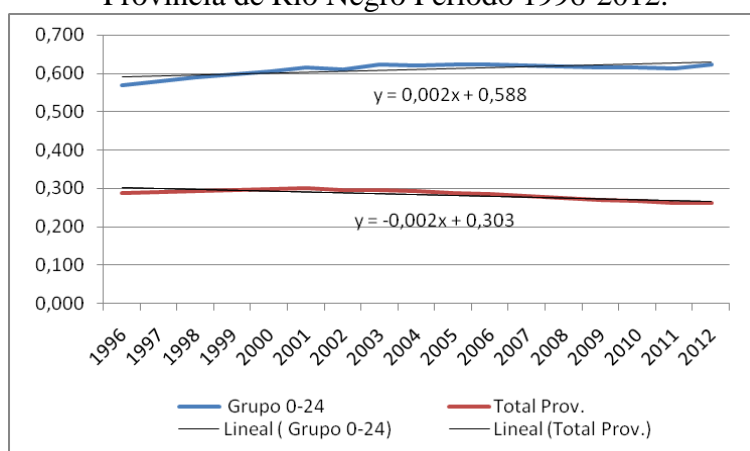
Elaboración: Propia. Fuente: Eustat (2015); Dirección Nacional de Información y Evaluación de la Calidad Educativa Ministerio de Educación (1996).

Tabla N° III 30: Alumnos en el Sistema Educativo y Tasa Sobre Población Total y en Edad Educativa. Provincia de Río Negro Periodo 1996-2012

Periodo	Matrícula Total	Población		Tasa	
		0-24	total	0-24	total
1996	151843	266530	529114	0,570	0,287
1997	155059	267138	533743	0,580	0,291
1998	157922	267781	538428	0,590	0,293
1999	160797	268459	543169	0,599	0,296
2000	163239	269173	547967	0,606	0,298
2001	166105	269922	552822	0,615	0,300
2002	165219	270479	561689	0,611	0,294
2003	168907	271053	570716	0,623	0,296
2004	169107	271646	579906	0,623	0,292
2005	169842	272257	589262	0,624	0,288
2006	169974	272886	598787	0,623	0,284
2007	169832	273534	608484	0,621	0,279
2008	169648	274200	618357	0,619	0,274
2009	169034	274885	628410	0,615	0,269
2010	170386	276425	638645	0,616	0,267
2011	169860	277167	649066	0,613	0,262
2012	173170	277927	659678	0,623	0,263

Elaboración: Propia. Fuente: Dirección Nacional de Información y Evaluación de la Calidad Educativa Ministerio De Educación

Gráfico N° III 73: Evolución de la Tasa de Alumnos en el Sistema Educativo Sobre Población Total y la Tasa Alumnos en el Sistema Educativo Sobre Edad Educativa. Provincia de Río Negro Periodo 1996-2012.



Elaboración: Propia. Fuente: Dirección Nacional de Información y Evaluación de la Calidad Educativa Ministerio de Educación.

Está claro que medir la educación es algo mucho más complejo que las tasas que se usan en el presente trabajo sobre todo por las variables que se encuentran en juego y la dinámica que presenta la sociedad en materia de demanda educativa.

Es importante destacar el crecimiento de los fondos destinados a educación en el periodo en estudio como puede verse en el cuadro del apartado 7 (Gasto por Sector). Pero hay que dejar en claro que no se puede medir la calidad educativa reducida sólo a una estadística sobre la cantidad de fondos invertidos en dicho sector y no es el objeto del presente trabajo profundizar en estas mediciones.

El Informe de Scasso (2011) publicado por UNICEF y denominado La Educación En Cifras permite tener una mejor visión del sistema educativo de la provincia que confirma los datos de las tasas obtenidas.

- 1) Las tasas de asistencia escolar de la población permiten reconocer los avances alcanzados en términos de cobertura. En el grupo de edad de 6 a 11 años, el acceso al sistema educativo en las áreas urbanas está casi universalizado: se alcanzan en todos los niveles de ingreso tasas de asistencia cercanas al 100%. En el tramo de 12 a 17 años de edad, se observan significativas disparidades en función del ingreso: Quienes pertenecen al grupo que percibe menores ingresos alcanzan niveles de escolarización en torno al 94%. Mientras que, aquellos que están en el grupo de ingresos medios y altos alcanzan tasas de asistencia cercanas al 99%.

- 2) Un incremento en la asistencia escolar no necesariamente garantiza mayores niveles de titulación, por lo que es necesario evaluar en forma paralela el nivel educativo que alcanza la población. En el año 2010, uno de cada cuatro adolescentes y jóvenes de entre 15 y 24 años había finalizado la secundaria (24,5%). Estos datos indican una mejora en relación al año 2001, donde el 21,4% de este grupo de edad había alcanzado el título secundario. Del resto de la población de este tramo de edad, el 41,9% aún asiste a la escuela, y el 33,6% permanece fuera del sistema educativo sin acceder al título secundario. En relación al año 2001, se evidencia también una mejora que se reconoce principalmente en la disminución del porcentaje de población que no asiste y no accedió al título secundario, que desciende casi 5 puntos porcentuales entre el 2001 y el 2010.
- 3) Las brechas entre varones y mujeres se hacen manifiestas en los datos presentados: mientras que el 39,8% de los varones de entre 15 y 24 años no asiste y no accedió al título secundario, esta proporción disminuye al 27,2% para las mujeres. Entre los años 2001 y 2010 no se evidencia una mejora en las brechas educativas por sexo.

Por otro lado partiendo de los datos de la Dirección Nacional de Información y Evaluación de la Calidad Educativa (Diniece), dependiente del Ministerio de Educación de la Nación se puede afirmar que:

- 1) En la tasa de promoción<sup>24</sup>, que mide la capacidad del sistema para producir el avance de los alumnos en su trayectoria escolar, Río Negro tuvo una mejoría del 5,5%, a tono con el dato a nivel nacional que registra un incremento del 6,3%, para el periodo 2003 y 2012.
- 2) La tasa de abandono<sup>25</sup> se redujo a un 29,5% entre el 2003 y 2012 (cinco puntos). Un avance notable y aun mayor al registrado a nivel nacional, donde la reducción alcanzó el 21,3%.

---

<sup>24</sup>La tasa de promoción es el porcentaje de alumnos matriculados en un grado/año de un determinado nivel de enseñanza que se matriculan como alumnos nuevos en el grado/año de estudio inmediato superior de ese nivel en el año siguiente.

<sup>25</sup>Tasa de abandono: es el porcentaje de alumnos que no se matriculan en el año lectivo siguiente. Y es el reflejo de la capacidad del sistema educativo para sostener a los alumnos en la trayectoria escolar hasta la finalización de la misma.

- 3) Para la tasa de repitencia<sup>26</sup> de ese rango, Río Negro logró reducir la repitencia un 7% entre el 2003 y 2012. Se trata de una problemática que se manifiesta con más fuerza, en todo el sistema, en el ciclo inicial del Nivel Medio (primero, segundo y tercer años).

---

<sup>26</sup> Tasa de repitencia: es el porcentaje de alumnos que se matriculan como repitientes en el año lectivo siguiente. Refleja así la porción de los alumnos que no lograron promocionar el curso en el año en cuestión.

### **III.1.7. Gasto Público por Sector**

El presupuesto es un instrumento de gobierno de programación económica, social, de administración, y también un acto legislativo convirtiéndose en un documento de definiciones de políticas públicas.

El inciso N° 11 del Artículo N° 181 de la Constitución de la Provincia de Río Negro<sup>27</sup> establece que dentro de las facultades y deberes del gobernador se encuentra la de “Presentar el proyecto de ley de presupuesto general de la Provincia y el plan de recursos, en los dos últimos meses de sesiones ordinarias de la Legislatura”.

El mismo texto legal establece en el Artículo N° 99 “Todo gasto de la administración debe ajustarse a la ley de presupuesto” y en el Inciso N° 8 del Artículo N° 139 dentro de las facultades y deberes y deberes de la Legislatura se encuentran: “Establecer anualmente el presupuesto de gastos y cálculo de recursos, y aprueba o impugna las cuentas de inversión. En caso que el Poder Ejecutivo no remita el proyecto de ley de presupuesto dentro de los dos meses de iniciado el periodo ordinario de sesiones, la Legislatura considera el vigente y efectúa las modificaciones que estime necesarias. La falta de sanción del proyecto en lo que resta del año, autoriza al Poder Ejecutivo a aplicar el vigente como ley de presupuesto para el año próximo. La cantidad de cargos y el monto de sueldos proyectados por el Poder Ejecutivo en la ley de presupuesto, no pueden ser aumentados en ésta y dichos incrementos sólo se hacen por medio de proyectos de ley que siguen el trámite ordinario.”

Concomitante con lo establecido en la Provincia de Río Negro la Constitución Nacional Argentina<sup>28</sup> instituye en el Artículo N° 75, Inciso N° 8 dispone que corresponde al Congreso fijar anualmente, conforme a las pautas establecidas, el presupuesto general de gastos y cálculo de recursos de la Administración Nacional, en base al programa general de gobierno y al plan de inversiones públicas y aprobar o desechar la cuenta de inversión.

El presupuesto público es un instrumento de gestión que delinea la absorción, distribución y asignación de los fondos públicos en función de las prioridades políticas de quien gobierna. En ese instrumento se establecen los ingresos que se esperan obtener,

---

<sup>27</sup> Constitución de la Provincia de Río Negro Sancionada el 3 de Junio de 1988

<sup>28</sup> Constitución de la Nación Argentina Sancionada el 22 de agosto de 1994

se expresa la política económica seguida por el gobierno y se distribuyen las erogaciones entre los diferentes organismos responsables de concretar las acciones de gobierno. Además, representa una herramienta cotidiana de gestión que permite administrar los recursos financieros del sector público. (Bonari y Gasparin, 2014).

En este sentido la Ley N° 24.156 de Administración Financiera y de los Sistemas de Control del Sector Público Nacional<sup>29</sup> establece:

Artículo N° 12. Los presupuestos comprenderán todos los recursos y gastos previstos para el ejercicio, los cuales figurarán por separado y por sus montos íntegros, sin compensaciones entre sí. Mostrarán el resultado económico y financiero de las transacciones programadas para ese periodo, en sus cuentas corrientes y de capital, así como la producción de bienes y servicios que generarán las acciones previstas.

Artículo N° 13. Los presupuestos de recursos contendrán la enumeración de los distintos rubros de ingresos y otras fuentes de financiamiento, incluyendo los montos estimados para cada uno de ellos en el ejercicio. Las denominaciones de los diferentes rubros de recursos deberán ser lo suficientemente específicas como para identificar las respectivas fuentes.

Artículo N° 14. En los presupuestos de gastos se utilizarán las técnicas más adecuadas para demostrar el cumplimiento de las políticas, planes de acción y producción de bienes y servicios de los organismos del sector público nacional, así como la incidencia económica y financiera de la ejecución de los gastos y la vinculación de los mismos con sus fuentes de financiamiento. La reglamentación establecerá las técnicas de programación presupuestaria y los clasificadores de gastos y recursos que serán utilizados.

En la Provincia de Río Negro está en vigencia la Ley N° 3186 De Administración Financiera y Control Interno del Sector Público Provincial<sup>30</sup> que describe e instaura:

---

<sup>29</sup> Ley de Administración Financiera y de los Sistemas de Control del Sector Público Nacional (Ley N° 24.156). Sancionada el 30 de septiembre de 1992.

<sup>30</sup> Ley de Administración Financiera y Control Interno del Sector Público de la Provincia de Río Negro (Ley N° 3186). Sancionada el 22 de diciembre de 1997. Promulgada por Decreto N° 1880 del 23 de diciembre de 1997. Publicada en Boletín Oficial del 12 de enero de 1998.



Artículo N° 2°. A los efectos de esta Ley, el Sector Público Provincial estará integrado por: La Administración Provincial, conformada por la Administración Central, Poderes Legislativo y Judicial y los Organismos Descentralizados, comprendiendo estos últimos a las entidades que, cualquiera sea la denominación con que fueran creadas, tengan patrimonio propio y personería jurídica y a los Entes de Desarrollo que crea el artículo 110 de la Constitución Provincial.

Artículo N° 12°. En los presupuestos de gastos se utilizarán las técnicas más adecuadas para mostrar el cumplimiento de las políticas, los planes de acción y la producción de bienes y servicios de los organismos del sector público Provincial, así como la incidencia económica y financiera de la ejecución de los gastos y la vinculación con sus fuentes de financiamiento. La reglamentación establecerá las técnicas de programación presupuestaria a aplicar y los clasificadores de gastos y recursos.

Artículo N° 20°. El Poder Ejecutivo fijará los lineamientos generales para la formulación del proyecto de ley de presupuesto. Las dependencias especializadas deberán practicar una evaluación del cumplimiento de los planes y políticas Provinciales y del desarrollo general de la Provincia. Sobre estas bases, se preparará una propuesta de prioridades presupuestarias en general y de planes o programas de inversiones públicas en particular, con base en el Plan Provincial de Inversiones.

A efectos de fijar los lineamientos de política presupuestaria previstos por la Ley, el Ministerio de Economía deberá:

1. Elaborar un cronograma con las actividades a cumplir, los responsables de las mismas y los plazos para su ejecución.
2. Crear los mecanismos técnicos y administrativos necesarios para coordinar el proceso que conducirá a la fijación de la política presupuestaria.
3. Solicitar a las jurisdicciones y entidades la información que se estime necesaria, hecho que a su vez, obligará a éstas a proporcionar los datos requeridos. Una vez fijados los lineamientos de política presupuestaria, las jurisdicciones y entidades elaborarán sus anteproyectos de presupuesto, de

acuerdo a las normas, instrucciones y dentro de los plazos que establezca la Subsecretaría de Presupuesto.

Artículo 21°. Con base en los anteproyectos preparados por las jurisdicciones y entidades de la administración Provincial y con los ajustes que resulte necesario efectuar, el órgano rector del sistema presupuestario confeccionará el proyecto de ley de presupuesto general que deberá contener, como mínimo, las siguientes informaciones:

a) Presupuesto de recursos de las "jurisdicciones" y "entidades" de la administración Provincial.

b) Presupuesto de gastos de cada una de las jurisdicciones y entidades de la administración Provincial, en los que se identificarán la producción esperada y los créditos presupuestarios asignados para conseguirla.

c) Créditos presupuestarios asignados a cada uno de los proyectos de inversión que se prevea ejecutar.

El reglamento establecerá, en forma detallada, las demás informaciones a ser presentadas a la Legislatura Provincial, tanto para las jurisdicciones como para las entidades y el grado de desagregación de la misma. La formulación del Presupuesto General de la Provincia deberá contener:

a) El proyecto de Ley de Presupuesto General que presente el Poder Ejecutivo al Poder Legislativo deberá ser acompañado de un mensaje que contenga un análisis de la situación económica y social de la Provincia, las principales medidas de política económica nacional y la forma que condicionaron la política presupuestaria provincial, el marco financiero global del proyecto de presupuesto, así como las prioridades contenidas en el mismo. Se incorporarán como anexos los cuadros estadísticos y las proyecciones que fundamenten la política presupuestaria y los demás que se consideren necesarios para información de la Legislatura.

b) El Título I, Disposiciones Generales se estructurará en función de lo establecido por el artículo 17 de la ley y contendrá las pautas, criterios y características de la aprobación de los presupuestos, así como las normas específicas que regirán la ejecución de los mismos durante el respectivo

ejercicio. Dichas disposiciones se presentarán en capítulos, los que contendrán las normas generales y las específicas referidas al presupuesto de la Administración Central y a los presupuestos de los organismos descentralizados.

c) El contenido de la información a ser presentada en el Título II del proyecto de Ley de Presupuesto General será el siguiente: • El proyecto de presupuesto de recursos de la administración provincial, el que se estructurará por rubros y en cada uno de ellos figurarán los montos brutos a recaudarse sin deducciones. • Los proyectos de presupuesto de gastos de la administración provincial.

d) Además de las informaciones básicas establecidas por la Ley, el proyecto de ley de presupuesto general deberá contener para todas las jurisdicciones y entidades lo siguiente: • Objetivos y metas a alcanzar. • Cantidad de cargos y de horas cátedra. Información física y financiera de los proyectos de inversión.

El presupuesto como herramienta de planificación y de gestión en prospectiva, procura, generalmente y de una forma determinística, alcanzar una situación deseada. Esta planificación converge en una secuencia lógica de objetivos, metas y acciones plasmadas en un documento que representa las transacciones gubernamentales de los diferentes organismos realizadas en un horizonte temporal de un año.

Con la relevancia y significatividad que tienen cada partida presupuestaria dentro de las políticas públicas provinciales, se construyó una serie de relaciones de gastos en los sectores de interés (justicia, seguridad y educación) respecto del total del presupuesto provincial, en cada uno de los años del periodo de estudio, para analizar el valor relativo de cada sector sobre el gasto público provincial.

Las series gasto público en justicia, policía y educación se obtuvieron a partir del análisis del Presupuesto de la provincia de Río Negro para los distintos periodos los cuales fueron consultados a partir de los Boletines oficiales y en algunos casos de la biblioteca de la legislatura de la Provincia de Río Negro<sup>31</sup>.

---

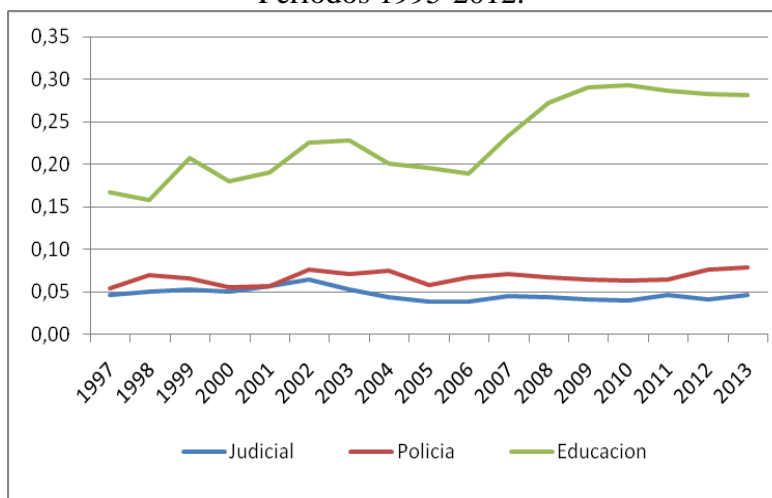
<sup>31</sup> Ley N° 2860, Ley N° 3073 Ley N° 3178 Ley N° 3260; Ley N° 3382 ; Ley N° 3501 ; Ley N° 3572; Decreto Ley N° 006/03; Decreto Ley N° 003/04 ; Ley N° 3903; Ley N° 4015; Ley N° 4479; Ley N° 4244; Ley N° 4372; Ley N° 4527; Ley N° 4599; Ley N° 4733; Ley N° 4814.

Tabla N° III 31: Asignación Presupuestaria del Poder Judicial, Jefatura de Policía y Consejo Provincial de Educación de la Provincia Río Negro. Periodos 1995-2012.

Año	Poder Judicial	Jefatura de Policía	Consejo de Educación	Total Provincia	Poder Judicial	Jefatura de Policía	Consejo de Educación
1995	51.184.900	43.474.400	170.000.000	769.666.945	0,0666	0,0565	0,221
1996	51.184.900	43.474.400	170.000.000	769.666.945	0,0666	0,0565	0,221
1997	47.859.855	56.139.895	173.756.511	1.040.300.778	0,0460	0,0540	0,167
1998	44.092.006	60.515.444	138.114.894	874.082.402	0,0504	0,0692	0,158
1999	49.002.000	60.415.822	191.003.077	923.666.897	0,0531	0,0654	0,207
2000	54.658.158	60.665.822	197.068.344	1.091.633.490	0,0501	0,0556	0,181
2001	60.314.316	60.915.822	203.133.611	1.064.395.213	0,0567	0,0572	0,191
2002	58.494.140	69.522.200	203.709.375	902.707.582	0,0648	0,0770	0,226
2003	51.777.900	69.934.000	222.194.210	974.803.124	0,0531	0,0717	0,228
2004	46.067.652	79.865.000	213.879.920	1.063.301.308	0,0433	0,0751	0,201
2005	61.388.000	93.059.950	314.263.989	1.607.111.501	0,0382	0,0579	0,196
2006	76.146.117	135.390.860	379.798.266	2.014.507.772	0,0378	0,0672	0,189
2007	101.415.000	163.000.000	535.888.124	2.291.908.489	0,0442	0,0711	0,234
2008	128.636.000	198.741.500	801.975.906	2.940.574.838	0,0437	0,0676	0,273
2009	162.791.000	258.178.000	1.160.756.551	4.003.999.317	0,0407	0,0645	0,290
2010	178.047.500	288.770.766	1.326.460.452	4.526.265.008	0,0393	0,0638	0,293
2011	270.000.000	376.281.525	1.681.618.799	5.870.962.338	0,0460	0,0641	0,286
2012	323.656.716	603.297.708	2.237.178.831	7.923.038.266	0,0409	0,0761	0,282
2013	467.680.000	800.224.108	2.851.925.705	10.122.417.061	0,0462	0,0791	0,282

Elaboración: Propia. Fuente: Presupuestos de la Provincia de Río Negro.

Gráfico N° III 74: Evolución de Asignación Presupuestaria del Poder Judicial, Jefatura de Policía y Consejo Provincial de Educación en relación al total del Presupuesto de la Provincia Río Negro. Periodos 1995-2012.



Elaboración: Propia. Fuente: Presupuestos de la Provincia de Río Negro.

Se observa con claridad que los recursos presupuestarios asignados al Poder Judicial para el año 1997 eran del 4,60% del presupuesto provincial y en el año 2012 4,62, con un promedio para el periodo de 4,67% y la línea de tendencia tendría un pendiente levemente negativa.

El presupuesto para la Jefatura de Policía para el año 1.997 correspondía al 5,40% sobre el presupuesto provincial y de 7,91 para el año 2012, con un promedio del 6,68%. La línea de tendencia es levemente positiva.

El Consejo Provincial de Educación para el año 1.997 tenía un presupuesto de \$173.756.511 que representa el 16,7% del presupuesto provincial y para el año 2012 de \$2.237.178.83 que representa el 28,2% sobre el presupuesto provincial. El promedio para el periodo es del 22,8%; una línea de tendencia positiva, cuya función es:  $y = 0,008x + 0,154$ .

### **III.1.8. Producto bruto Geográfico (PBG)**

El Producto Bruto es un indicador macroeconómico global que permite medir la situación y evolución económica en una determinada jurisdicción.

El Producto Bruto Interno (PBI) “es el nombre que damos al valor monetario total de los bienes y servicios finales que produce un país en un año dado. Es la cifra a la que llegamos cuando aplicamos el patrón de medida del dinero a los diversos bienes y servicios – desde las manzanas hasta las cítaras- que produce un país con su tierra, su trabajo y su capital. Es igual a la suma de los valores monetarios de todos los bienes de consumo y de inversión, las compras del Estado y las exportaciones netas a otros países” (Samuelson, Nordhaus y Enrri, 2005; 374).

De esta manera el PBI se mide, en términos generales, como la suma de los valores agregados generados por las unidades productivas residentes en un territorio económico dado y en un periodo de tiempo determinado. No obstante ello, se incluye el valor agregado por la producción, de unidades residentes, que tiene lugar fuera de las fronteras geográficas del territorio económico y excluye una parte de la producción que tiene lugar dentro de las fronteras geográficas de la jurisdicción y que es realizada por unidades productoras no residentes.

Por su parte el Producto Bruto Geográfico (PBG) de una jurisdicción determinada, en correspondencia con lo expuesto en el párrafo anterior, refleja la actividad económica de las unidades productivas residentes en esa jurisdicción, siendo igual a la suma de los valores agregados por dichas unidades productivas. La delimitación de las jurisdicciones relevantes para la determinación del territorio económico se establece en función de las fronteras políticas de las provincias y los territorios autónomos, cubriendo la totalidad del territorio económico del país (Lifschitz y Gutiérrez Cabello, 2014).

Se considera que una unidad productiva es residente en un territorio económico determinado cuando tiene un centro de interés económico en dicho territorio. La denominación “centro de interés económico” indica que, en el territorio económico existe un lugar en el cual o desde el cual una unidad realiza y tiene previsto seguir realizando actividades económicas durante un periodo de tiempo determinado, que por convención es igual o superior al año (Lifschitz y Gutiérrez Cabello, 2014).

En el marco del sustento metodológico elaborado por Naciones Unidas, denominado Sistema de Cuentas Nacionales (SCN), el cálculo y la difusión del PBG tienen por objetivo ofrecer una herramienta de análisis comparable con otros países y/o jurisdicciones para la toma de decisiones, mostrando a los usuarios de la información el comportamiento de la economía en su conjunto y por sectores de actividad. En este diseño, el propósito de la contabilidad nacional es responder a una necesidad sentida por todos: informar de manera sintética sobre la situación económica de un país y/o una jurisdicción. Cabe destacar que resulta complejo obtener una medida de tal situación, ya que son muy diversas las actividades y numerosos los actores que participan en ellas. Eso equivale a decir que el conocimiento de la economía nacional y/o regional constituye un desafío de la mayor importancia, en particular para los responsables de la política económica. Pero también lo es, más ampliamente, para todos los ciudadanos, comenzando por los hombres de negocios, cuya actividad depende en alguna medida de su entorno macroeconómico (Séruzier, 2003).

Desde el punto de vista contable, el PBG es la agregación de los saldos de la cuenta de producción de las distintas ramas de actividad (Lifschitz y Gutiérrez Cabello, 2014).

A los efectos de la construcción de las cuentas de producción de cada uno de los sectores, resulta conveniente utilizar el mismo código que se utiliza para los cálculos a nivel nacional con la máxima desagregación posible, dada las dificultades ya comentadas en cuanto a la captación de información estadística. En el caso particular de la Argentina, se utiliza el Clasificador Nacional de Actividades Económicas<sup>32</sup> (ClaNAE-97) y se sugiere una apertura, al menos, de tres dígitos. (INDEC 1999)

Los títulos de las Secciones correspondientes a esta clasificación, son:

- A. Agricultura, ganadería, caza y silvicultura.
- B. Pesca.
- C. Explotación de Minas y Canteras.

---

<sup>32</sup> El Clasificación Nacional de Actividades Económicas 97 (ClaNAE 97) surge de la adecuación realizada por el Instituto Nacional de Estadística y Censos, en un todo de adecuado del Clasificación Industrial Internacional Uniforme de todas las Actividades Económicas editada por las Naciones Unidas. Aprobado por disposición N° 17 del Instituto Nacional de Estadística y Censos de fecha 22 de diciembre de 1999 (INDEC, 1999).

- D. Industria Manufacturera.
- E. Suministro de electricidad, gas y agua.
- F. Construcción.
- G. Comercio y reparaciones.
- H. Hoteles y restaurantes.
- I. Transporte, almacenamiento y comunicaciones.
- J. Intermediación financiera.
- K. Actividades inmobiliarias, empresariales y de alquiler.
- L. Administración Pública, Defensa y Seguridad social obligatoria.
- M. Enseñanza.
- N. Salud.
- O. Otras actividades de servicios.
- P. Hogares privados con servicio doméstico.

Para el cálculo las fuentes principales fueron: Censo Nacional Económico (CNE) 2004; el Censo Nacional Agropecuario (2002); el Censo de Áreas Bajo Riego del 2003; las Cuentas de Ejecución Presupuestaria del Estado en todos sus niveles. Por otra parte, los valores del CNE fueron corregidos por sub-declaración y sub-captación, utilizando como marco de referencia la población empleada obtenida de fuentes demográficas.

La extrapolación del año base al resto del periodo se realizó sobre la base de la Encuesta Nacional Económica (ENE) y la Encuesta Nacional de Grandes Empresas (ENGE); la Encuesta a Municipios y series de estadísticas elaboradas por la Dirección General de Estadística y Censos de Río Negro (DGEC) en el caso de actividades de industria, comercio y servicios. En el caso de las actividades del sector primario se utilizó información de organismos nacionales y provinciales que regulan los respectivos sectores tales como: Fundación Barrera Patagónica (Funbapa), Servicio Nacional de Sanidad y Calidad Agroalimentaria (SENASA), Ministerio de Producción de Río Negro, Secretaría de Energía de la Nación. Asimismo para obtener valores corrientes, se indexaron los valores constantes por los precios de cada producto en el caso de las actividades del sector primario y por índices de precios apropiados elaborados en el marco del Servicio Estadístico Nacional (SEN) para industria, comercio y servicios.



Tabla N° III 32: Producto Geográfico Bruto por Categoría de Tabulación  
Estructura porcentual Provincia de Rio Negro Periodo 1995-2003.

Detalle	1995	1996	1997	1998	1999	2000	2001	2002	2003
A-Agricultura, ganadería, caza y Silvicultura	5,2	5	5,6	5,6	6	5,3	6	6,1	6,4
B-Pesca y Servicios Conexos	0,3	0,2	0,2	0,1	0,1	0,1	0,1	0	0,1
C-Explotación Minas y Canteras	4,4	5,8	5,4	5,5	6	7	6,9	7,2	6,1
D-Industria Manufacturera	7,6	7,7	7,8	7,9	8,4	7,4	6,9	6,4	6,5
E-Electricidad, Gas y Agua	6,6	5	5,4	4,3	3,7	5,3	6,8	6,9	6,3
F-Construcción	5,3	5,2	4,6	6,3	6,6	5,3	5,5	4	4,4
G-Comercio al por Mayor y Menor	15,9	16,5	17,9	17,2	16,2	15,2	14,5	13,3	13,9
H-Servicios de Hotelería y Restaurantes	2,6	2,6	2,4	2,6	2,6	2,5	2,4	2,5	2,6
I-Servicios de Transporte, Almacenamiento y Comunicaciones	6,3	6,2	6	6,4	6,1	5,9	5,9	6,1	6,3
J-Intermediación Financiera y otros servicios financieros	4,2	3,6	3,7	4	4,2	4,7	4,2	3	2,5
K-servicios Inmobiliarios, empresariales y de Alquiler	19,6	20	20	19,4	19,6	19,9	19,7	21,3	21,5
L-Administración Pública, Defensa y Seguridad Social Obligatoria	9,6	9,7	9,3	8,9	8,2	8,7	8,6	9,3	9
M-Enseñanza	5,9	6,1	5,6	5,4	5,6	5,9	6,1	6,9	6,9
N-Servicios Sociales y de Salud	3,5	3,4	3,3	3,3	3,4	3,3	3	3,5	3,8
O-Servicio comunitarios, Sociales y seguridad social obligatoria y Personales	1,8	1,9	1,9	2	2,2	2,3	2,3	2,5	2,7
P-Servicios de Hogares Privados	1,2	1,1	0,9	1,1	1,1	1,2	1,1	1	1
Total	100	100	100	100	100	100	100	100	100

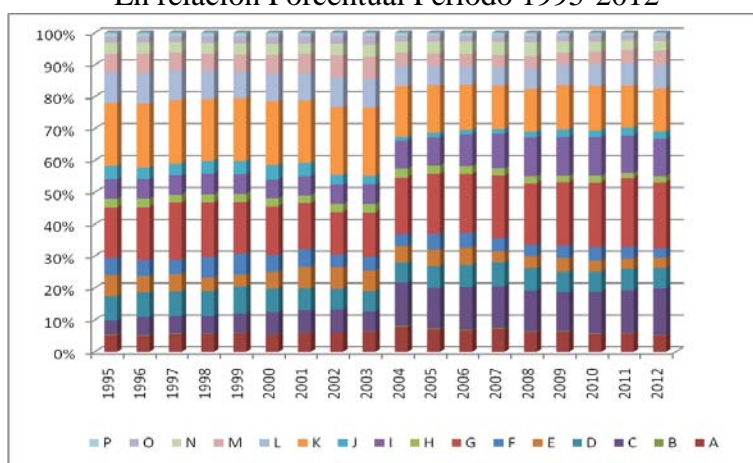
Elaboración Propia. Fuente: INEC, DPEPRN.

Tabla N° III 33: Producto Geográfico Bruto por Categoría de Tabulación  
Estructura porcentual Provincia de Rio Negro Periodo 2004-2012.

Detalle	2004	2005	2006	2007	2008	2009	2010	2011	2012
A-Agricultura, ganadería, caza y Silvicultura	7,9	7,0	6,8	7,2	6,3	6,4	5,6	5,9	5,1
B-Pesca y Servicios Conexos	0,3	0,3	0,2	0,2	0,2	0,2	0,2	0,1	0,1
C-Explotación Minas y Canteras	13,5	12,7	13,3	13,1	12,8	12,2	13,1	13,3	14,5
D-Industria Manufacturera	6,4	7,0	7,0	7,6	7,0	6,3	6,3	6,7	6,5
E-Electricidad, Gas y Agua	5,1	5,0	5,4	3,4	3,7	4,3	3,5	3,1	3,1
F-Construcción	3,7	4,9	4,6	4,1	3,6	3,9	4,1	3,7	3,0
G-Comercio al por Mayor y Menor	17,8	18,9	18,5	19,6	19,2	19,9	20,3	21,6	20,7
H-Servicios de Hotelería y Restaurantes	2,8	2,6	2,6	2,3	2,1	1,9	2,1	1,6	1,8
I-Servicios de Transporte, Almacenamiento y Comunicaciones	8,7	8,8	9,8	10,8	12,3	12,2	12,2	11,7	11,8
J-Intermediación Financiera y otros servicios financieros	1,3	1,4	1,5	1,6	1,8	2,4	2,1	2,4	2,4
K-Servicios Inmobiliarios, empresariales y de Alquiler	15,8	14,8	14,0	13,5	13,4	13,7	13,9	13,2	13,5
L-Administración Pública, Defensa y Seguridad Social Obligatoria	6,2	5,9	5,8	5,8	6,4	6,5	6,8	7,2	7,2
M-Enseñanza	4,4	4,2	4,0	3,8	3,8	3,8	4,1	4,1	4,6
N-Servicios Sociales y de Salud	3,4	3,7	3,8	4,1	4,5	3,6	3,1	3,1	3,2
O-Servicio comunitarios, Sociales y seguridad social obligatoria y Personales	1,8	1,9	1,8	1,9	2,0	1,8	2,0	1,6	1,7
P-Servicios de Hogares Privados	0,8	0,8	0,8	0,8	0,8	0,8	0,7	0,7	0,7
Total	100	100	100	100	100	100	100	100	100

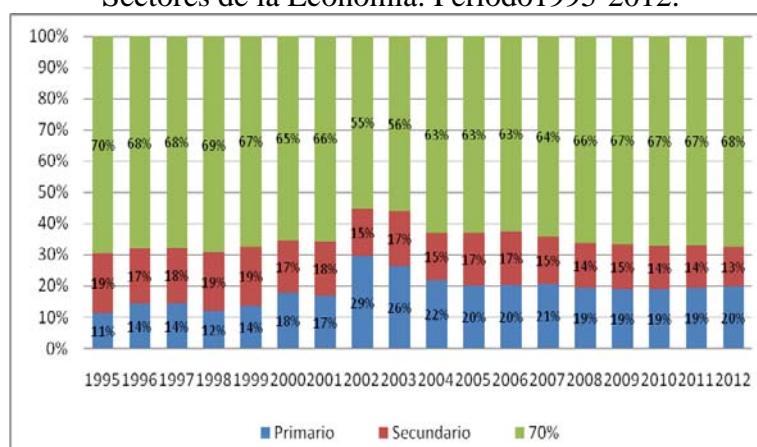
Elaboración Propia. Fuente: INEC, DPEPRN.

Gráfico N° III 75: Producto Geográfico Bruto por Categoría de Tabulación  
En relación Porcentual Periodo 1995-2012



Elaboración: Propia. Fuente: INEC, DPEPRN.

Gráfico N° III 76: Estructura relativa del Producto Geográfico Bruto por Sectores de la Economía. Periodo 1995-2012.



Elaboración: Propia. Fuente: INEC, DPEPRN.

Tabla N° III 34: Producto Geográfico Bruto En miles de Pesos a Valores Constantes de 1994. PBG per Cápita. Provincia de Rio Negro Periodo 1995-2003.

Detalle	1995	1996	1997	1998	1999	2000	2001	2002	2003
PBG	5469123	5524541	5788212	6040682	6011340	5957868	5945754	5366929	5742266
Población	524539	529114	533743	538428	543169	547967	552822	561689	570716
PBG per Cápita	10,43	10,44	10,84	11,22	11,07	10,87	10,76	9,55	10,06

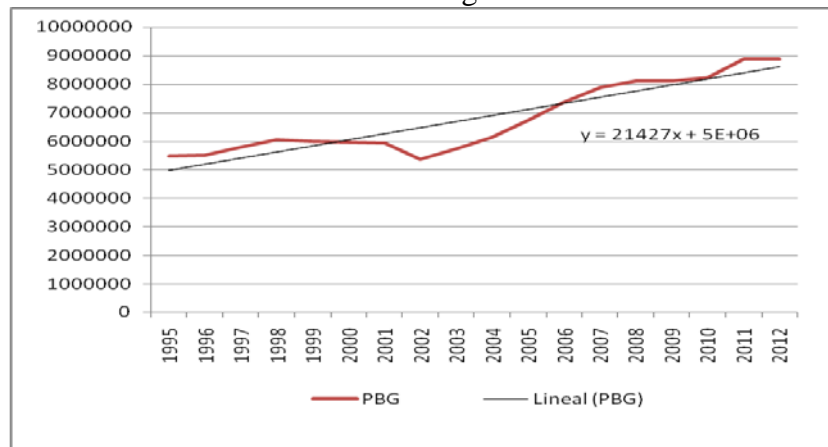
Elaboración: Propia. Fuente: INEC, DPEPRN.

Tabla N° III 35: Producto Geográfico Bruto En miles de Pesos a Valores Constantes de 1994. PBG per Cápita. Provincia de Rio Negro Periodo 2004-2012.

Detalle	2004	2005	2006	2007	2008	2009	2010	2011	2012
PBG	6140356	6743464	73827065	7885853	8132820	8113032	8235959	8891221	8893207
Población	579906	589262	598787	608484	618357	628410	638645	649066	659678
PBG per Cápita	10,59	11,44	12,33	12,96	13,15	12,91	12,90	13,70	13,48

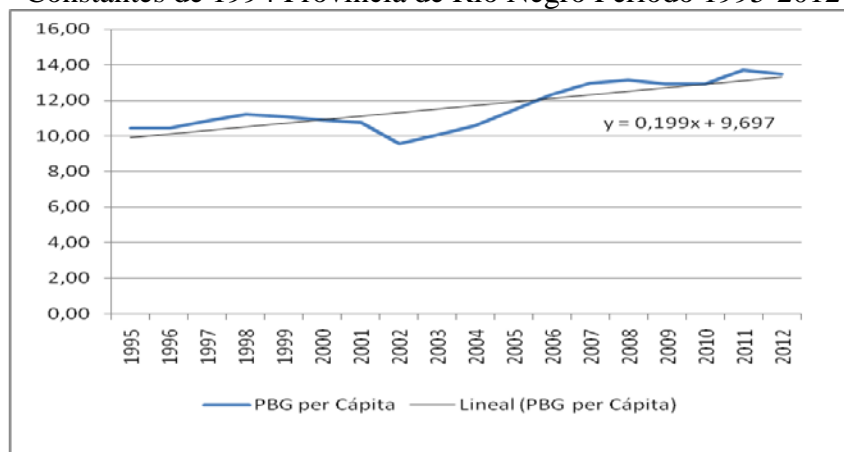
Elaboración: Propia. Fuente: INEC, DPEPRN.

Gráfico N° III 77: Producto Geográfico Bruto En miles de Pesos a Valores Constantes de 1994 Provincia de Rio Negro Periodo 1995-2012



Elaboración: Propia. Fuente: INEC, DPEPRN

Gráfico N° III 78: Producto Geográfico Bruto Per Cápita En miles de Pesos a Valores Constantes de 1994 Provincia de Rio Negro Periodo 1995-2012



Elaboración: Propia. Fuente: INEC, DPEPRN.

Durante el periodo objeto de estudio 1995-2012, el PGB a precios constantes - que refleja las variaciones reales o de cantidades- aumentó un 163%, lo cual implica una tasa anual media de crecimiento del 2,90%. Por su parte, la población creció un 126% y el producto Bruto per Cápita un 129%.

### III.2. Aplicación de Modelos de Recesión y Correlación

Como se vio con anterioridad, estudios demostraron que la probabilidad de que un delincuente cometa un delito pasa primero por las probabilidades concretas de que lo atrapen, segundo porque sea procesado y por último que sea condenado por el delito cometido como mecanismo de respuesta disuasivo institucional.

Con la información obtenida y sistematizada en el Capítulo III se pudo construir la tabla N° IV 4, que se utilizará en los modelos estadísticos de regresión y correlación.

Tabla N° III 36 Resumen de Variables.

Año	Delinc	ProDet	ProPro	ProCon	GpSeg	GpJus	GpEdu	TasEdu	Desem	PBGpc	Gini
1995	216	s/d	s/d	s/d	0,06	0,07	0,221	s/d	0,16	10,43	0,48
1996	242	s/d	s/d	s/d	0,06	0,07	0,221	0,57	0,1	10,44	0,52
1997	249	s/d	s/d	s/d	0,07	0,05	0,167	0,58	0,12	10,84	0,54
1998	279	0,01	0,05	0,005	0,07	0,05	0,158	0,59	0,12	11,22	0,52
1999	313	0,02	0,02	0,009	0,06	0,05	0,207	0,599	0,13	11,07	0,47
2000	327	0,06	0,04	0,022	0,06	0,06	0,181	0,606	0,15	10,87	0,45
2001	359	0,05	0,04	0,018	0,08	0,06	0,191	0,615	0,19	10,76	0,54
2002	406	0,05	0,04	0,017	0,07	0,05	0,226	0,611	0,15	9,55	0,43
2003	375	0,05	0,05	0,020	0,08	0,04	0,228	0,623	0,15	10,06	0,47
2004	361	0,05	0,04	0,016	0,06	0,04	0,201	0,623	0,08	10,59	0,45
2005	310	0,05	0,04	0,013	0,07	0,04	0,196	0,624	0,05	11,44	0,44
2006	307	0,06	0,04	0,012	0,07	0,04	0,189	0,623	0,06	12,33	0,43
2007	335	0,05	0,06	0,007	0,07	0,04	0,234	0,621	0,09	12,96	0,46
2008	389	0,04	0,04	0,007	0,06	0,04	0,273	0,619	0,11	13,15	0,47
2009	396	0,04	0,04	0,008	0,06	0,04	0,29	0,615	0,12	12,91	0,45
2010	369	0,03	0,04	0,007	0,06	0,05	0,293	0,616	0,09	12,9	0,42
2011	392	0,01	0,04	0,002	0,08	0,04	0,286	0,613	0,07	13,7	0,43
2012	462	0,01	0,02	0,002	0,08	0,05	0,282	0,623	0,07	13,48	0,43

Elaboración: Propia.

Delinc: Tasa de Delincuencia

ProDet: Probabilidad de Detención

ProPro: Probabilidad de Proceso

ProCon: Probabilidad de Condena Efectiva

GpSeg: Gasto Público en Seguridad.

GpJus: Gasto Público en Justicia.

GpEdu: Gasto Público en Educación.

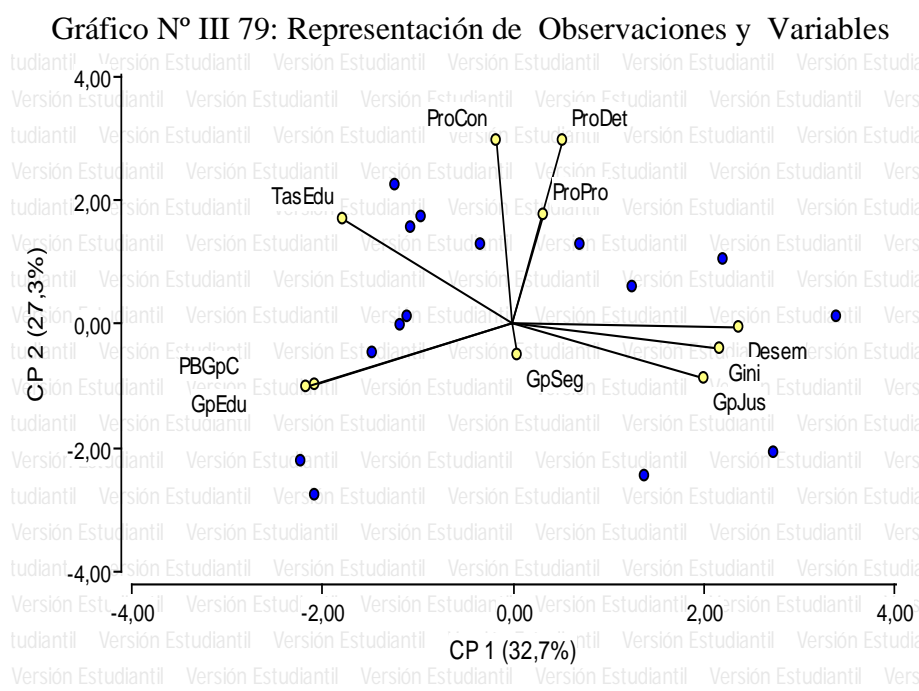
TasEdu: Tasa de educación

Desem: Tasa de Desempleo

PBGpc: Producto Bruto Geográfico p/Cápita

Gini: Índice de Desigualdad del ingreso (coeficiente de Gini)

En un primer análisis se realizó un gráfico de dispersión construido a partir de las Componentes Principales,<sup>33</sup> que permite visualizar la dispersión de las observaciones y la vinculación de las variables. El gráfico elaborado con el sistema InfoStat versión 2015e.



Las observaciones están representadas como puntos azules. Las variables son graficadas como vectores desde el origen (con terminaciones en círculos amarillos).

Observando los ángulos entre los vectores que representan las variables se puede interpretar las correlaciones entre variables. Donde un ángulo de 90° entre dos vectores indican que ambas variables no se encuentran correlacionadas. Cuando hay un ángulo

<sup>33</sup> COMPONENTES PRINCIPALES permite analizar la interdependencia de variables métricas y encontrar una representación gráfica óptima de la variabilidad de los datos de una tabla de  $n$  observaciones y  $p$  columnas o variables. El análisis de componentes principales (ACP) trata de encontrar, con pérdida mínima de información, un nuevo conjunto de variables (componentes principales) no correlacionadas que expliquen la estructura de variación en las filas de la tabla de datos. (Balzarini, *et al.* 2008).

agudo implican correlación. Cuando el ángulo cercano a cero implica que ambas variables están fuertemente correlacionadas en forma positiva y un ángulo cercano al ángulo llano entre dos variables indica que ambas muestran fuerte correlación negativa. Cuando las longitudes de los vectores son similares el gráfico sugiere contribuciones similares de cada variable en la representación realizada.

Las correlaciones entre las variables las podemos observar en la tabla N° IV 5: Coeficiente de Correlación de Pearson.

Tabla N° III 37: Coeficiente de Correlación de Pearson

	Delinc	ProDet	ProPro	ProCon	GpSeg	GpJus	GpEdu	TasEdu	Desem	PBGpC	Gini
Delinc	1										
ProDet	-0,22	1									
ProPro	-0,34	0,40	1								
ProCon	-0,27	0,92	0,45	1							
GpSeg	0,37	-0,20	0,09	-0,23	1						
GpJus	-0,53	-0,04	-0,29	-0,17	-0,25	1					
GpEdu	0,64	-0,36	-0,20	-0,24	0,00	-0,25	1				
TasEdu	0,72	0,45	0,08	0,52	0,27	-0,68	0,39	1			
Desem	-0,15	0,21	0,09	-0,06	-0,03	0,53	-0,26	-0,24	1		
PBGpC	0,46	-0,44	-0,10	-0,15	0,11	-0,47	0,67	0,38	-0,59	1	
Gini	-0,57	-0,04	0,23	-0,20	0,05	0,48	-0,55	-0,68	0,51	-0,43	1

Fuente: InfoStat.

Luego se aplico análisis de regresión lineal siendo al Delinc La variable dependiente y ProDet, ProPro, ProCon, GpSeg, GpJus, GpEdu, TasEdu, Desem, PBGpC y Gini las regresoras.

El resultado se resume en la tabla IV 6. Y los cálculos se encuentran en el anexo IV.

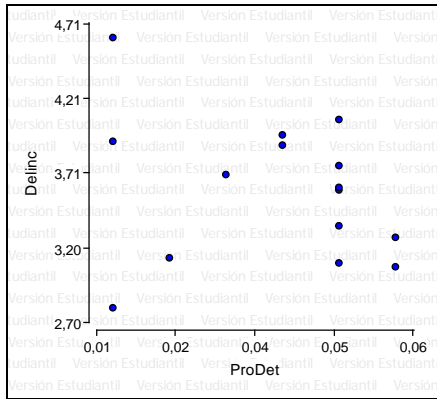
Tabla N° III 38: Resultado de Regresión Lineal.

Variable	p-valor
ProPro	0,2165
ProCon	0,3254
GpSeg	0,1295
GpJus	0,0252
GpEdu	0,0042
TasEdu	0,0012
Desem	0,5585
PBGpC	0,0569
Gini	0,0129
ProDet	0,4352

Fuente: InfoStat.

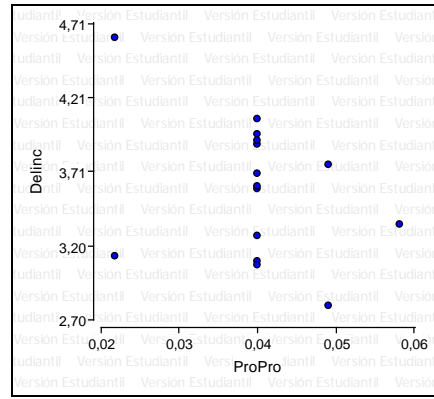
Los siguientes diagramas de dispersión muestran la relación entre tasa de delincuencia y la variable correspondiente.

Gráfico N° III 80: Delinc- ProDet



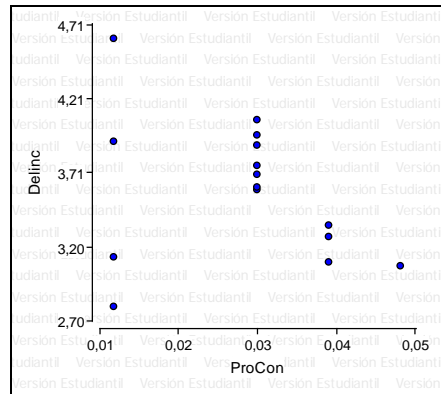
Fuente: InfoStat.

Gráfico N° III 81: Delinc- ProPro



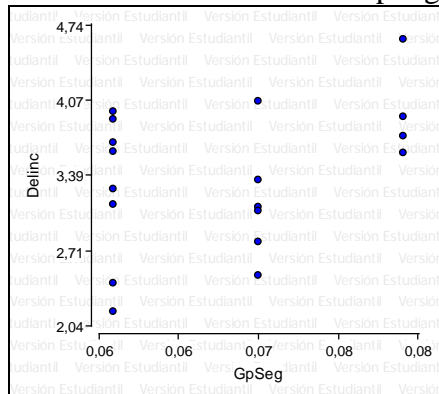
Fuente: InfoStat.

Gráfico N° III 82: Delinc- ProCon



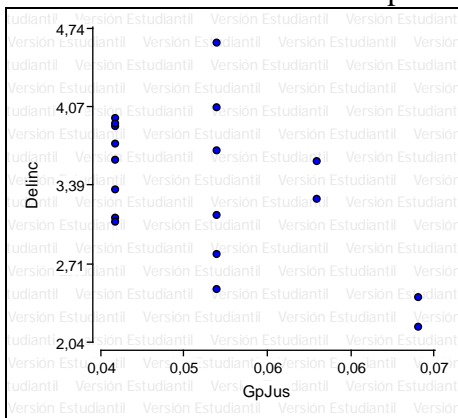
Fuente: InfoStat.

Gráfico N° III 83: Delinc- GpSeg



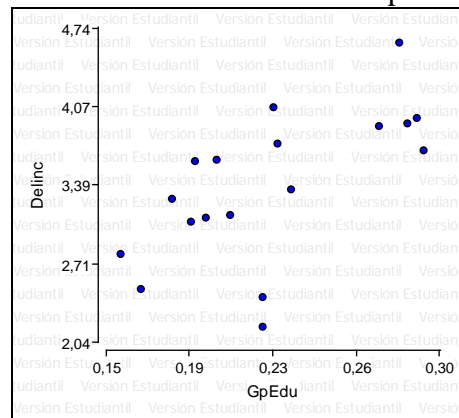
Fuente: InfoStat.

Gráfico N° III 84: Delinc- GpJus



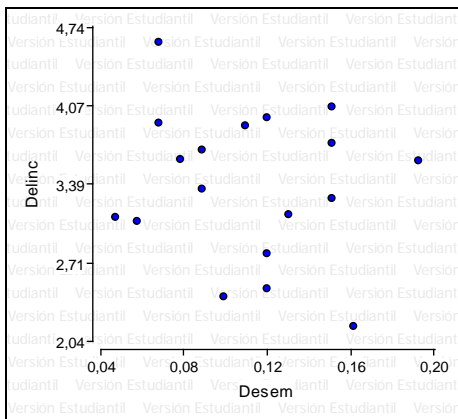
Fuente: InfoStat.

Gráfico N° III 85: Delinc- GpEdu



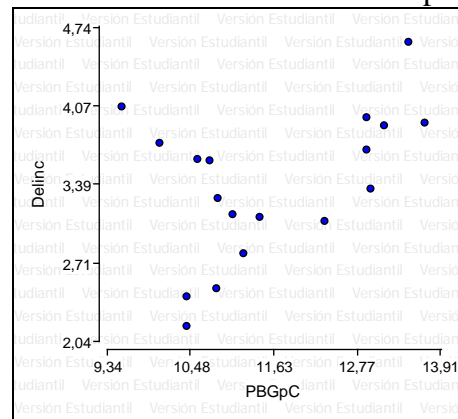
Fuente: InfoStat.

Gráfico N° III 86: Delinc- Desem



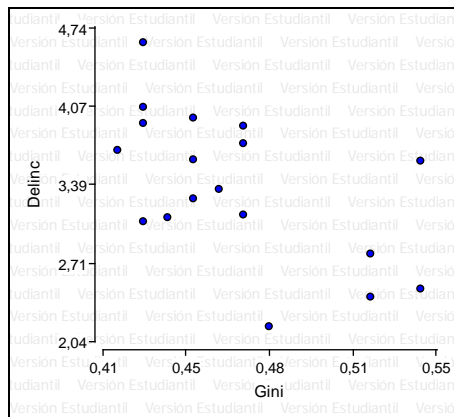
Fuente: InfoStat.

Gráfico N° III 87: Delinc- PBGpC



Fuente: InfoStat.

Gráfico N° III 88: Delinc- Gini



Fuente: InfoStat.

Para verificar la relación de las variables también se corrió en el InfoStat la aplicación los 10 mejores modelos aplicables a la matriz de regresión, dando como resultado Tabla N° III 39.

Luego de aplicar los modelos se puede afirmar que las variables explicativas son la delincuencia son: Gini, ProCon, TasEdu, Desem, GpEdu, PBGpC y GpJus.

Tabla N° III 39: Informe InfoStat: Resultado 10 Mejores Modelos de Regresión Lineal.

Mejores 10 modelos, seleccionados del conjunto de todos los modelos posibles							
Num.Reg.	CM Error	1	2	3	4	5	6
5	0,05	ProCon	TasEdu	Desem	PBGpC	Gini	
5	0,05	ProCon	GpEdu	TasEdu	Desem	Gini	
6	0,05	ProCon	GpJus	GpEdu	TasEdu	Desem	Gini
6	0,05	ProCon	GpJus	TasEdu	Desem	PBGpC	Gini
6	0,05	ProCon	GpEdu	TasEdu	Desem	PBGpC	Gini
6	0,05	ProPro	ProCon	TasEdu	Desem	PBGpC	Gini
6	0,05	ProCon	GpSeg	TasEdu	Desem	PBGpC	Gini
5	0,05	ProCon	GpJus	GpEdu	TasEdu	PBGpC	
6	0,05	ProCon	GpSeg	GpEdu	TasEdu	Desem	Gini
6	0,05	ProPro	ProCon	GpEdu	TasEdu	Desem	Gini

Fuente: InfoStat.



Tabla N° III 40: Frecuencia como Resultado de aplicar los 10 mejores Modelos de Regresión Lineal.

Variable	Frecuencia
Gini	9
ProPro	2
ProCon	10
GpSeg	2
GpJus	3
GpEdu	6
TasEdu	10
Desem	9
PBGpC	6

Fuente: InfoStat.

Para analizar la relación entre la economía de Río Negro y la delincuencia se correlaciono el Producto Bruto Geográfico per cápita (PBGpc) y la tasa de delitos: contra las Personas (Personas); la Propiedad (Propiedad); la Libertad (Libertad); total Provincial (Delinc); Daño (Daño); Hurto (Hurto); Usurpación (Usurp); Robo (Robo); y Homicidios (Homi) 1995-2012.

Tabla N° III 41: Correlación de Pearson: Coeficientes. Período 1995-2012

	PBGpc	Personas	Propiedad	Libertad	Delinc	Daño	Hurto	Usurp	Robo	Homi
PBGpc	1									
Personas	0,74	1								
Propiedad	0,58	0,95	1							
Libertad	0,66	0,98	0,96	1						
Delinc	0,62	0,97	1	0,98	1					
Daño	0,79	0,97	0,94	0,95	0,96	1				
Hurto	0,38	0,87	0,96	0,91	0,95	0,82	1			
Usurp	0,86	0,91	0,86	0,87	0,88	0,95	0,72	1		
Robo	0,60	0,94	0,99	0,93	0,98	0,94	0,93	0,88	1	
Homicidio	-0,62	-0,51	-0,4	-0,45	-0,43	-0,54	-0,27	-0,53	-0,41	1

Fuente: InfoStat.

El PBG como indicador de economía de la provincia no fue constante en todo el período en estudio. Por tal razón se correlacionaron las mismas variables pero entre los períodos: 1995-2000; 2001-2005 y 2006-2012. Los resultados se exponen en las tablas N° III 42, III 43 y III 44

Tabla N° III 42: Correlación de Pearson: Coeficientes. Período 1995-2000

	PBGpc	Personas	Propiedad	Libertad	Delinc	Daño	Hurto	Usurp	Robo	Homi
PBGpc	1									
Personas	0,73	1								
Propiedad	0,70	0,99	1							
Libertad	0,63	0,98	0,98	1						
Delinc	0,69	0,99	1	0,99	1					
Daño	0,73	0,97	0,95	0,97	0,96	1				
Hurto	0,67	0,99	0,99	0,96	0,99	0,92	1			
Usurp	0,73	0,82	0,79	0,85	0,80	0,93	0,73	1		
Robo	0,64	0,94	0,97	0,93	0,97	0,87	0,95	0,67	1	
Homicidio	0,04	-0,43	-0,41	-0,41	-0,41	-0,27	-0,51	-0,02	-0,35	1

Fuente: InfoStat.

Tabla N° III 43: Correlación de Pearson: Coeficientes. Período 2001-2005

	PBGpc	Personas	Propiedad	Libertad	Total	Daños	Hurtos	Usur	Robo	Homi
PBGpc	1									
Personas	-0,17	1								
Propiedad	-0,97	0,38	1							
Libertad	-0,45	0,94	0,63	1						
Total	-0,91	0,54	0,98	0,76	1					
Daños	-0,32	0,38	0,41	0,51	0,46	1				
Hurtos	-0,91	0,48	0,97	0,69	0,97	0,25	1			
Usur	-0,31	0,64	0,43	0,78	0,53	0,80	0,38	1		
Robo	-0,99	0,28	0,99	0,54	0,95	0,45	0,93	0,41	1	
Homicidios	-0,23	0,45	0,24	0,39	0,3	-0,44	0,4	-0,11	0,18	1

Fuente: InfoStat.

Tabla N° III 44: Correlación de Pearson: Coeficientes. Período 2006-2012

	PBGpc	Personas	Propiedad	Libertad	Total	Daños	Hurtos	Usur	Robo	Homi
PBGpc	1									
Personas	0,49	1								
Propiedad	0,55	0,95	1							
Libertad	0,41	0,99	0,96	1						
Total	0,53	0,97	1	0,98	1					
Daños	0,56	0,95	0,99	0,97	0,99	1				
Hurtos	0,52	0,91	0,99	0,93	0,98	0,95	1			
Usur	0,84	0,83	0,87	0,79	0,86	0,86	0,85	1		
Robo	0,58	0,94	1	0,95	0,99	0,99	0,98	0,87	1	
Homicidios	-0,26	-0,21	-0,08	-0,16	-0,11	-0,13	-0,04	-0,09	-0,08	1

Fuente: InfoStat.

## Capítulo IV Análisis Finales y Conclusiones

### IV.1. Análisis Finales

Con la base de datos construida a partir de las denuncias de los delitos contra la propiedad, las personas y la libertad, recogidas por la Policía de Río Negro (PRN), se elaboraron tablas y gráficos que permitieron analizar e interpretar los hechos delictivos en el período de estudio.

Analizar la distribución territorial de la criminalidad a través de las tasas de las denuncias registradas cada 100.000 habitantes, permite aproximarse a la cuestión del riesgo de victimización. Es decir, a la medida que indica la probabilidad que existe para un habitante de un territorio determinado de ser víctima de un hecho calificado por la ley penal como delito.

En el Gráfico N° III 1, se puede apreciar la evolución de las denuncias de los tipos de delitos registradas, y de qué manera el total provincial está influenciado por los delitos contra la propiedad, llevándolo a tener una línea de tendencia con pendiente positiva en el período de estudio.

Así las ecuaciones de las líneas de tendencia son:

Total de delitos denunciados:	$y = 841,2x + 11892$
Delitos contra la Propiedad:	$y = 569,2x + 9676$ <sup>34</sup>
Delitos contra las Personas	$y = 105,9x + 1481$ <sup>35</sup>
Delitos contra la Libertad	$y = 166,0x + 733$ <sup>36</sup>

Este análisis se puede ratificar en el gráfico N° III 2: Composición Relativa de las Denuncias Registradas de Delitos contra las Personas, Propiedad y Libertad en la Provincia de Río Negro, donde se aprecia con claridad la significatividad de los delitos contra la propiedad sobre los delitos contra las Persona y la Libertad, para cada uno de los años en análisis.

---

<sup>34</sup> Ver gráfico N° III 4: Evolución de las Denuncias Registradas contra Propiedad y Línea de Tendencia en la Provincia de Río Negro. Periodo 1995-2012.

<sup>35</sup> Ver gráfico N° III 17: Evolución de las Denuncias Registradas contra las Personas y Línea de tendencia, en la Provincia de Río Negro. Periodo 1995-2012.

<sup>36</sup> Ver gráfico N° III 19: Evolución de las Denuncias Registradas contra la Libertad y Línea de tendencia, en la Provincia de Río Negro. Periodo 1995-2012.

El crecimiento total de los hechos delictivos se incrementó un 146% en el periodo de análisis, siendo la tasa de crecimiento promedio anual de 5,13%. En el gráfico N° III 3 (“Variación Relativa Respecto al Año Anterior del Total de las Denuncias Registradas”), encontramos que en los años 2003, 2004, 2005 y 2010 hubo menos denuncias que los años anteriores. Lo mismo ocurre en esos años con los delitos contra la propiedad, como puede observarse en el gráfico N° III 5. No tienen el mismo comportamiento las denuncias de los delitos contra las personas, que sí detectan menos denuncias en los años 2005, 2009 y 2010<sup>37</sup>; y en los delitos contra la libertad encontramos esta característica en los años 2003, 2005 y 2010<sup>38</sup>.

La población en la provincia en 1995 era de 524.539 y la población estimada para el año 2012 es de 659.678 personas, lo que da un crecimiento para el periodo del 26% con una tasa de crecimiento del 1,28% anual promedio.

En términos de tasa de delitos cada 100.000 habitantes, para el periodo 1995 era del 2.161 y para el año 2012 del 4.618, incrementándose un 114% en el periodo.

Del mismo modo al analizar los delitos contra la propiedad se encuentra que los mismos para el año 1.995 registraban 9.110 denuncia y en el año 2.012, 22.424; correspondiéndole una tasa cada 100.000 habitantes de 1737 y 3399 respectivamente. El incremento de esta tasa para el periodo es del 96%.

En la tabla N° III 4 (“Tasa de Denuncias de Delitos Contra la Propiedad Clasificada por Tipos cada 100.000 habitantes en la Provincia de Río Negro. Periodo 1995-2012”) se aprecia con claridad la evolución en el período teniendo un incremento para el total del período más que significativo cada uno de los tipos: Daños = 158%, Hurtos = 47%, Secuestros = 38%, Robo= 125%, Tentativa = 129%, Usurpación= 165%; y si a este último tipo si se lo relaciona con el año 2011 da un incremento del 195%.

En el gráfico N° III 8 se puede apreciar la composición relativa de los delitos contra la propiedad por zonas de la provincia de Río Negro, donde se observa la prevalencia del Valle sobre el resto de las zonas, siendo los promedios para el período: Valle =58%, Andina =23%, Atlántica =17% y Meseta = 2%.

---

<sup>37</sup> Ver gráfico N° III 25: Variación Relativa Respecto al Año Anterior de las Denuncias Registradas de Delitos Contra las Personas en Río Negro. Periodo 1995-2012.

<sup>38</sup> Ver gráfico N° III 33: Variación Relativa respecto al año anterior de las Denuncias Registradas Contra la Libertad en Río Negro. Periodo 1995-2012.

Al observar el gráfico N° III 9 (“Composición Relativa de las de la Tasa Cada 100.000 Habitantes de Denuncias Registradas de Delitos contra Propiedad por Zonas de la Provincia de Río Negro”) se percibe que el Valle perdió el liderazgo sobre las demás zonas, donde dependiendo del año, la tasa más elevada la tiene la zona Andina en los primeros años y luego la zona Atlántica. Las tasas promedios para el período son: Valle =2491, Andina =2907, Atlántica = 2988 y Meseta =1057. Representando cada una el 26%, 31%, 32% y 11% respectivamente sobre el total provincial.

Complementando lo dicho se puede observar el gráfico N° III 6 (“Evolución de la Tasa de Delitos contra la Propiedad cada 100.000 habitantes por Zonas de la Provincia de Río Negro”) donde se ve con claridad la influencia de las zonas en el total provincial.

Sobre el total de los delitos contra la propiedad en promedio para el período los hurtos reflejan en 40,15%, los robos el 39,66% y los daños 10,57%.

Las denuncias de daños en las distintas regiones se incrementaron en el período un 234% en la Andina, 450% en la Atlántica, 503% en la Meseta y 320% en los Valles, como puede apreciarse en el gráfico N° III 8 (“Evolución de Denuncias de Daños por Zonas y Línea de tendencia Provincial. Provincia de Río Negro. Periodo 1995-2012”). Con respecto al promedio de la distribución regional la zona la zona Andina representa el 25%, la Atlántica el 19%, la Meseta el 4% y los Valles 52%, sobre el total provincial, como puede verse en el gráfico N° III 9 (Distribución Relativa de las Denuncias de Daños por Zonas Provincia de Río Negro”).

Los hurtos reflejan el 40,15% sobre el total de los delitos contra la propiedad. La distribución regional promedio para el periodo es la siguiente: Andina 21%, Atlántica 16%, Meseta 3% y Valles 60%. Las variaciones por zona entre los extremos del periodo reflejan los siguientes aumentos: Andina 131%, Atlántica 231%, Meseta 142% y Valles 201%. Estas relaciones es pueden ver en los gráficos N° III 10 y III 11.

Los robos agrupados son el 39,66% del total de delitos contra la propiedad. Al igual que en los hurtos, la región de los Valles es la que más denuncias tiene en el período, con el 57%; le sigue la zona Andina con el 26%, luego la Atlántica con 17% y finalmente la Meseta con el 1%. Las variaciones por zona entre los extremos del periodo reflejan los siguientes aumentos: Andina 180%, Atlántica 286%, Meseta 202% y Valles 159%. Estas relaciones pueden verse en los gráficos N° III 12 (“Evolución de

Denuncias de Robos por Zonas y Línea de tendencia Provincial”) y Gráfico N° III 13 (“Distribución Relativa de las Denuncias de Robos por Zonas Provincia de Río Negro”).

Un dato relevante es el incremento de la tasa cada 100.000 habitantes que tiene el delito de usurpación, que es del 165% entre 1995 y 2012 y del 197% si se toma entre 1995 y 2011. Este tipo es el que más creció entre los delitos contra la propiedad en el período de estudio. La distribución regional promedio para el periodo es liderada por la región de los Valles con el 52%, le sigue la Andina con el 25%, la Atlántica 19%, y al Meseta 5%. Estas relaciones se aprecian en los gráficos N° III 15 (“Evolución de Denuncias de Usurpación por Zonas y Línea de tendencia Provincial”) y N° III 16 (“Distribución Relativa de las Denuncias de Usurpación por Zonas Provincia de Río Negro”).

Otro dato que llama la atención es que la diferencia en valores absolutos de denuncia se reduce cuando se trabaja con la tasa de usurpación cada 100.000 personas (Tabla N° IV 2), donde la tasa promedio anual de denuncias cada 100.000 habitante para el periodo la tiene la zona Atlántica con 31, siguiéndole la zona Andina con 30, luego la Meseta con 26 y finalmente los Valles con 20.

En el gráfico N° III 19, se observa la composición relativa de la tasa de usurpación cada 100.000 habitantes por zonas. Debido a las variaciones anuales para la mejor observación, se graficó por separado la evolución de la tasa de usurpación cada 100.000 personas para cada zona con su respectiva línea de pendiente. Las ecuaciones de las pendientes para cada zona son: Andina:  $y = 2,410x + 6,974$ ; Atlántica  $y = 2,011x + 11,45$ ; Meseta:  $y = 2,827x - 0,928$ ; y Valles:  $y = 1,142x + 9,332$ . En éstas se ve la tendencia positiva que este tipo de delito tiene en toda la provincia.

Los delitos contra la libertad tuvieron un total de 44768 denuncia en la provincia en el periodo de análisis<sup>39</sup>. Manifestando un crecimiento que se ve reflejado en el grafico N° III 17, con un incremento entre 1.995 y 2012 del 166% con una tendencia definida por la ecuación  $y = 166x + 733,6$ . La tasa promedio de delitos contra la libertad cada 100.000 personas en cada zona es: Andina 429; Atlántica 487; Meseta 219 y Valles 425. El incremento en cantidad de denuncias por zonas entre 1995 y 2012 es: Andina 67%; Atlántica 268%; Meseta 346% y Valles 181%.

---

<sup>39</sup> Ver Tabla N° III 10: Tasa de Delitos contra la Libertas cada 100.000 habitantes por Zonas de la provincia de Río Negro. Periodo 1995-2012.

Los delitos contra las personas tuvieron un total de 4219 denuncias en la provincia en el periodo 2012. El incremento en cantidad de denuncias por zonas entre 1995 y 2012 es: Andina 210%; Atlántica 611%; Meseta 1040% y Valles 474%. La tasa promedio de delitos contra las personas cada 100.000 habitantes en cada zona es: Andina 328; Atlántica 463; Meseta 186 y Valles 410.

Para analizar el efecto de disuasión en la delincuencia se analizaron los datos emanados del Poder Judicial de la Provincia que en el año 2012 contaba con 49 magistrados.

En el periodo de análisis, la cantidad de sentencias definitivas tiene un promedio anual de 820 sentencias, y una tendencia positiva. Pero la tasa de sentencias sobre la cantidad de denuncias recibidas da una tendencia negativa, lo que indica una relación negativa entre la cantidad de denuncias de hechos supuestamente delictuosos y la cantidad de sentencias definitivas.

La probabilidad de arrestos se midió con la relación existente entre las cantidad de causas con detenidos sobre la cantidad total de delitos.

La tendencia entre 1998 y 2012 es negativa. Lo que lleva a suponer que hay menor cantidad de detenidos en función de la cantidad de denuncias realizada anualmente. El promedio de detenidos en el período es de 801; en el año 2012 hubo 250, solo el 31% del promedio del período.

La probabilidad de proceso se elaboró con la cantidad de procesados sobre la cantidad de hechos denunciados. La línea de tendencia de procesados es negativa para el período, siendo el promedio de procesados de 225. La comparación entre el promedio de procesados con el total de procesados en el 2012, da el 21%, significando que en el año 2012 solo se procesaron el 21% del promedio. Respecto a la probabilidad esta también tiene una tendencia negativa entre 1998 y 2012. Significando que la relación entre procesados y delitos denunciado se hace cada vez menor al correr de los años.

La cantidad de condenados para el año 2012 fue de 203, de las cuales 170 tienen condena firme, 71 están con libertad condicional y 2 con detención extramuros. Por su parte, la relación entre el año 2012 y el promedio, da solo el 35% de condenados en el año sobre el promedio. Para la construcción de la probabilidad de condena se

relacionaron las condenas con la cantidad de denuncias, teniendo también una pendiente negativa.

Por otro lado, si se miden los detenidos, procesados y condenados en función de las causas ingresadas al Poder Judicial, veríamos que las dos primeras relaciones también tienen una pendiente negativa en la tendencia y, la tercera si bien es positiva, la pendiente solo es 0,001. En ésta última (condenados) la relación del año 2012 respecto al promedio da solo el 31%.

Sobre la decisión política de asignación de recursos se percibe con claridad que hubo un fuerte aumento en la asignación presupuestaria para educación. Del 0,221 sobre el presupuesto total, para el año 1995, hay asignado 0,282 en el 2012; esto significa un aumento del 26% sobre el promedio del período que es de 0,225.

El presupuesto para la policía también aumentó en su asignación, siendo éste del 20% comparando el año 2012 y el promedio del periodo.

La asignación presupuestaria en la Justicia, para el año 2012 es un 5% menor que el promedio del período.

En el nivel educativo se ve un importante aumento en la cantidad de alumnos en el periodo de estudio. En las áreas urbanas las tasas de asistencia escolar en el grupo de edad de 6 a 11 años, está casi universalizado. En el tramo de 12 a 17 años de edad, hay disparidades en función del ingreso: quienes pertenecen al grupo que percibe menores ingresos alcanzan niveles de escolarización en torno al 94%; aquellos que están en el grupo de ingresos medios y altos alcanzan tasas de asistencia cercanas al 99%.

El coeficiente de Gini, que establece la relación equidad/inequidad en la distribución del ingreso, tiene pendiente negativa en el periodo, lo que implica una mejoría. En el año 2012, la mejoría es del 7% sobre el promedio del período.



## Resultados de aplicación de los modelos

La escuela económica del delito, basada en los modelos teóricos del delito, demostraron que la probabilidad de que un delincuente cometa un delito pasa primero por las probabilidades concretas de que lo atrapen, segundo porque sea hallado culpable y, por último, por la pena completa que cumpla por el delito cometido, como mecanismo de respuesta disuasivo institucional. Para medir el efecto disuasión se utilizaron las variables: probabilidad de arresto, probabilidad de proceso y probabilidad de condena efectiva. Para complementar el modelo, las variables políticas están definidas como la asignación de recursos presupuestarios a la justicia, a la policía y a la educación; las variables económicas y sociales son: el producto bruto geográfico per cápita, de coeficiente de Gini, la tasa de educación y el desempleo

Donde

$$\text{Delincuencia} = F(\text{Probabilidad de Arresto; Probabilidad de Proceso; Probabilidad de Condena Efectiva; Desempleo; Producto Bruto Geográfico p/Cápita; Índice de Desigualdad; Nivel educativo, asignación presupuestaria gubernamental -en Justicia, Educación y Seguridad})$$

Aplicado a la matriz de datos el modelo de regresión lineal, da como variables explicativas el Gasto público en Justicia (GpJus), Gasto publico en Educación (GpEdu), Tasa de Educación (TasEdu), Gini y en el límite, el Producto bruto Geográfico per cápita (PBGpC).

Para verificar la relación de las variables también se corrió en el InfoStat la aplicación los 10 mejores modelos de regresión lineal aplicables a la matriz de datos, dando como resultado que las variables que se repiten en todos los modelos son: ProCon y TasEdu; siguiéndole: Gini (9), Desempleo (9), PBGpC (6), GpEdu (6), GpJus (3), ProPro (2) y GpSeg (2).

Luego de aplicar los modelos se puede afirmar que las variables explicativas de la delincuencia son: Gini, ProCon, TasEdu, Desem, GpEdu, PBGpC y GpJus.

Para analizar la relación entre la economía de Río Negro y la delincuencia se correlacionó el producto bruto geográfico per cápita (PBGpC) y la tasa de delitos: contra las personas (Personas), la propiedad (Propiedad), la libertad (Libertad), total provincial (Delinc), daño (Daño), hurto (Hurto), usurpación (Usurp), robo (Robo), y homicidios (Homi) 1995-2012.

A partir de lo observado en la Tabla N° III 38 se puede decir que existe una correlación entre el PBGpC. y los delitos contra las persona, la libertad y la propiedad.

Más concretamente daño, usurpación y robo están directamente relacionados. Pero los homicidios tienen una relación inversa.

Como se vio, la tendencia del Producto Bruto Geográfico para el período en análisis tiene pendiente positiva, siendo la ecuación de la misma  $y = 2147x + 5E + 06$ .

Al observar el gráfico N° III 64, que muestra la evolución del producto bruto geográfico en miles de pesos a valores constantes de 1994 en Río Negro para el período 1995-2012, se ven con claridad las consecuencias de la crisis al final de la etapa del “Capitalismo Financiero” o “Neoliberal” (entre los años 2001 y 2005) donde la curva se encuentra por debajo de la media. Luego se recupera hasta el año 2008 donde decae a consecuencia de la crisis internacional, pero por la aplicación de medidas anti-cíclicas no llega a ser menos que la media del período.

A partir de esa observación se correlacionaron las mismas variables pero entre los períodos: 1995-2000; 2001-2005 y 2006-2012. Los resultados se exponen en las tablas N° III 42, III43 y III 44.

Para el período 1995-2000 (Tabla N° III 42) las correlaciones entre el PBGpC. y los delitos contra las personas, la propiedad, la libertad son fuertes. Lo mismo ocurre con los delitos de daño, hurto, usurpación y robo. Con los homicidios no hay correlación.

En el período 2001-2005 (Tabla N° III 43) las correlaciones entre el PBGpC y todas las variables delictivas son inversas. Se puede ver una fuerte correlación entre los delitos contra la propiedad, los hurtos y los robos. No ocurre lo mismo con los delitos contra las personas y la libertad. La usurpación tiene una correlación débil, al igual que los homicidios.

Finalmente para el período 2006-2012 (Tabla N° III 44) encontramos que las variables vuelven a tener signo positivo excepto los homicidios que tiene signo negativo y baja correlación. Se resalta la fuerte relación que tiene el delito de usurpación (0,84), mientras el resto de las variables no tienen gran dependencia.

### **IV.3.Conclusiones.**

La construcción del conocimiento es un hecho social que las ciencias intentan legitimar. En el mundo de los números se trata de mostrar con claridad los hechos cuantificados, abriendo nuevos caminos a las explicaciones sociales para comprender los distintos fenómenos en un marco histórico determinado.

Siguiendo la impronta shumpeteriana, el presente trabajo de investigación respondió a tres aspectos fundamentales del análisis económico: la historia, la teoría y la estadística.

En ese sentido -en el análisis historiográfico regional- se resaltaron los hitos que caracterizan cada zona en un momento específico, marcado por un modelo económico impuesto por fuera de las necesidades de la provincia en un contexto globalizado desde la génesis del territorio.

Muchos son los autores en el mundo que vincularon, con distintas herramientas estadísticas, las variables económicas con las delictivas dando un fuerte sustento teórico a las relaciones que se analizaron a lo largo de la investigación.

Se debe señalar que a la fecha, no existe un trabajo de investigación que profundice específicamente la vinculación de variables delictivas con las económico-sociales en la Provincia de Río Negro.

Hubo que recorrer un largo, sinuoso y difícil camino en la obtención de los datos necesarios para la construcción de las variables. La información necesaria no siempre estaba en condiciones de disponibilidad cuando fue requerida a un organismo público; mas allá de la obligación de publicidad de los actos realizados por las instituciones del Estado.

Esto obligó a una exhaustiva búsqueda con el fin de lograr los elementos necesarios, capaces de describir los hechos tal y como son, con la intención explícita de avanzar en el terreno del conocimiento con el fin de ampliar el horizonte en la materia de investigación.

Los inconvenientes descriptos obligaron muchas veces a la utilización de más tiempo de lo estimado en la planificación de la investigación y a aumentar el ritmo de trabajo para lograr el fin buscado. Todo ello sin perder de vista que los datos necesarios

deben representar la realidad, por lo cual exigía que su elaboración siguiera los lineamientos y reglas instituidas con el fin de garantizar su confiabilidad.

Cada pueblo es consecuencia de su propia historia. La breve historia de Río Negro comienza con el ingreso de la Argentina al sistema mundial capitalista globalizado que encadena el desarrollo de la economía como un proceso evolutivo y continuo.

Desde el siglo XVI y hasta el último tercio del siglo XIX, debido a las características de su geografía, las grandes dimensiones, y a la lejanía de la “sociedad del progreso”, la Patagonia era percibida como un espacio signado por representaciones exógenas asociadas a la difusa noción de “confín del mundo” o al estigmatizante apelativo de “desierto”.

El “desierto”, símbolo ideológico del “vacío”, ligado a las necesidades geopolíticas de las grandes potencias europeas en búsqueda de rutas comerciales, pasos estratégicos y a la exploración científicista la convertía en un lugar atractivo.

Con la Conquista del Desierto el ambiente desértico se convierte en territorio nacional que promueve la migración y con un paquete normativo asigna propiedad a la tierra para el trabajo, el desarrollo y la especulación.

Concomitantemente con los tiempos económicos y teniendo en cuenta las características geográficas, Río Negro perfiló el desarrollo en el territorio, que como se vio, es posible resumirlo en cuatro momentos bien definidos: agroexportador (1880-1929), sustitución de importaciones (1930-1956), capitalismo financiero o neoliberal (1975-2001) y por último, pos-convertibilidad (2002-2010).

Esos momentos históricos moldearon una configuración territorial específica con rasgos distintivos y significativos que caracterizan al territorio provincial como “4D”: diverso, despoblado, desequilibrado y desarticulado; donde una confederación de ciudades con la mayor concentración de la población se encuentra en los bordes de la provincia, potenciando estrechas vinculaciones con localidades extra provinciales.

Una vez superadas las primeras etapas de desarrollo se estabilizaron las variables poblacionales y la actividad económica dando muestra de una estrecha relación con el comportamiento macroeconómico nacional.

Así luego de los vaivenes, las aglomeraciones económicas de la provincia no deslumbran una dinámica del crecimiento con rasgos significativos de desarrollo ya sea en la forma de expansión geográfica y/o aumento en la variedad de actividades. Desde el punto de vista poblacional si bien las tasas son crecientes, se evidenció que no son relevantes.

Concretamente en el periodo de estudio (1995-2012) la provincia de Río Negro creció en su economía y mejoró sus niveles de desigualdad desempleo y educativos, medido por el PBG, coeficiente de Gini, tasa de desempleo y tasa de educación, respectivamente. Sin embargo, no mejoraron las tasas de delincuencia y con ello, no se logró reducir la sensación de inseguridad en la población, la cual está en estrecha relación con el imaginario social.

Se percibe la decisión política en asignación de recursos un, aumento en la asignación presupuestaria para educación al igual que en seguridad y una disminución para la Justicia.

En ese contexto los indicadores de delincuencia son crecientes y mucho más en los últimos años. Así, los delitos totales entre 1995-2012 crecieron a razón promedio del 5% anual; pero entre 2010-2012 el crecimiento fue a una tasa del 8% anual, lo que nos hace suponer que estos hechos seguirán aumentando.

Con la aplicación del modelo de regresión lineal se midió la relación entre delincuencia total y sus descriptoras: judiciales (probabilidad de detención, probabilidad de proceso y probabilidad de condena); asignación de recursos (gasto público en justicia, en seguridad y en educación); nivel de educación (tasa de educación), desempleo (tasa de desempleo), desarrollo económico (producto bruto geográfico per cápita) y nivel de desigualdad en el ingreso (coeficiente de Gini). Quedando como variables explicativas de la delincuencia: el coeficiente de Gini, la probabilidad de condena, la tasa de educación, la tasa de desempleo, el PBG, y el gasto público en educación y en justicia.

Luego de correlacionar el PBGpC con distintos delitos se puede afirmar que existe una correlación entre esta variable y los delitos de hurto, robo y usurpación, variando en función del momento económico. Del mismo modo, se evidenció que no hay correlación con los homicidios.

Las variables con las que se midió el efecto de disuasión tienen todas tendencias negativas. Demuestran una disminución importante entre lo acontecido en el año 2012 respecto al promedio del período 1998-2012, donde las relaciones son: la cantidad de detenido 31%, la cantidad de procesados 35% y cantidad de condenados 31%. Esto refleja que el efecto disuasión disminuyó considerablemente en el periodo. Cabe destacar que para el 2012 hubo un descenso marcado en la relación, por cual es importante continuar indagando sobre los motivos que expliquen las razones de estos resultados.

Los delitos no se registraron en forma homogénea en las distintas zonas de la provincia. Para los delitos contra la propiedad, el mayor número de denuncias en promedio para el periodo, se registra en la zona de los Valles (58%) y le siguen Andina (23%), Atlántica (17%) y Meseta (2%). La distribución regional de las tasas de delitos contra la propiedad es 26%, 31%, 32% y 11% respectivamente sobre el total provincial, donde llama la atención que la zona Valle -con más población- sólo registra el 26%.

Del análisis de los delitos contra las personas y contra la libertad llama la atención el incremento del 1040% y del 346% respectivamente en la zona Meseta dado que es la menos densamente poblada de la provincia.

Como se vió, el delito que más aumentó en el período es la usurpación, que está vinculada a la toma de tierra en áreas urbanas donde existe una extraña relación entre los tomadores, el propietario y el Estado. Giaretto (2011;93) a estas relaciones contradictorias las define como “relaciones de fuerza entre las clases propietarias y las clases desposeídas. En este sentido, son relaciones que se definen en la complejidad de un entramado en el que se ponen en juego los mecanismos de dispersión del conflicto por parte del Estado y las prácticas políticas de resistencia, reivindicación y construcción de poder desde abajo de los sectores populares”.

Está de manifiesto la falta de políticas de planificación urbana en un ordenamiento territorial basado en un esquema de acceso a la vivienda en la ciudad. Ante lo cual, los sectores populares interpelan al Estado, involucran organizaciones colectivas en pos de una lucha reivindicativa que viabilizan una reapropiación del espacio urbano bajo un sistema político clientelar y asistencialista, generando un poder popular que al mismo tiempo deja en evidencia las contradicciones del régimen de propiedad privada (Giaretto, 2011).

No cabe duda que la utilización adecuada de los aportes al conocimiento que se revelan en el presente trabajo, genera nuevas preguntas que deberán buscar respuestas en posteriores investigaciones para dar explicaciones, sobre todo a nivel de los factores de disuasión del delito, donde se involucra la labor policial y judicial.



## V. Bibliografía

- Arvanites Thomas. M. and Defina Robert.H. (2006). *Business Cycles and Street Crime*. Criminology Volume 44:139– 164
- Aizen, Helena y Muro, Claudio (1992). *Historia de Bariloche*. Museo de la Patagonia
- Archer, Dane y Gartner Rosemary (1984). *Violence and Crime in Cross-National Perspective*. (Violencia y Delito en Perspectiva de Cruzada Nacional). New Haven, Yale University Press.
- Albrecht, Hans Jörg (2001). *Criminalidad transnacional, comercio de narcóticos y lavado de dinero*. Universidad Externado de Colombia.
- Alvarez Palau Eduard Josep (2012): *La Colonización Del Alto Valle Del Río Negro Y Neuquén En Argentina: Ferrocarril, Obras Hidráulicas y Electricidad Para Consolidar El Poblamiento*. Simposio Internacional Globalización, Innovación y Construcción de Redes Técnicas Urbanas en América y Europa, 1890-1930. Barcelona
- Anderson David R., Sweeney Dennis J., Williams Thomas A. (2008). *Estadística para Administración y Economía* 10a. edición; México
- Banco Mundial (2011). *Crimen y Violencia en Centroamérica: Un Desafío para el Desarrollo*. El Departamento de Desarrollo Sostenible, Reducción de la Pobreza y Gestión Económica de la Región de América Latina y el Caribe.
- Balzarini M.G., Gonzalez L., Tablada M., Casanoves F., Di Rienzo J.A., Robledo C.W. (2008). *InfoStat, Manual*. Editorial Brujas, Córdoba, Argentina.
- Bandieri, Susana y Blanco Graciela (1991). *La fuiticultura en el alto Valle de Río Negro y Neuquén. Auge y crisis de una actividad capitalista intensiva*. Revista de Historia N°II. Universidad Nacional del Comahue.
- Belloni, Paula y Wainer Andrés (2012). *La Argentina en la Posconvertibilidad: ¿Un Nuevo Modelo de Desarrollo? Un Análisis de los Cambios y las Continuidades en el Intercambio Comercial*. Documento de Trabajo N° 23. Área de Economía y Tecnología. FLACSO.
- Bendini, Mónica; Alvaro María Belén y Steimbregger, Norma Graciela (2010). *Agricultura y proyectificación en Argentina*. Studies in Political Science. Institute for Political Science, HAS.
- Bandieri, Susana (2005). *Hecho en Patagonia: la Historia en Perspectiva Regional*. EDUCO –Universidad Nacional del Comahue. Neuquén.
- Blanco, Graciela (2012). *El Paisaje Patagónico en el Cambio de Siglo: Tierra, Ganado y Productores en el Avance de la Frontera Productiva*. Anuario N° 24 Escuela de Historia Facultad de Humanidades y Arte, Universidad Nacional de Rosario.
- Blanco, Graciela (2011) *El Valle del río Negro y la Fruticultura en el INTA Alto Valle: La Historia de la Experimental*. Descargado de [www.inta.gov.ar](http://www.inta.gov.ar) (20/06/2015).
- Bandrés, Eduardo; Díez-Ticio, Amor (2001). *Delincuencia y Acción Policial. Un Enfoque Económico*. Revista de Economía Aplicada, vol. IX, núm. 27, 2001, pp. 5-33 Universidad de Zaragoza

- Becker, Gary (1968). *Crime and punishment: An economic approach*. Journal of Political Economy 76, 1169-1271.
- Becker, Gary (1976). *The Economic Approach to Human Behavior*, Chicago, University
- Bonari Damián y Gasparin José (2014). *La vinculación entre la planificación y el presupuesto. Recomendaciones para su implementación Centro de Implementación de Políticas Públicas para la Equidad y el Crecimiento Documento De Trabajo N°119*.
- Boron, Atilio A. (2006). *Por el Necesario (y demorado) Retorno al Marxismo*. En la Teoría Marxista Hoy: Problemas y Perspectivas. Consejo Latinoamericano de Ciencias Sociales (CLACSO). Buenos Aires.
- Broder, Pablo (1995). *La Convertibilidad en Crisis*. Ed. Macchi. Buenos Aires.
- Bordas J. (2006). *La Inmigración y la Delincuencia en la España Actual*. Sistema, nº 191-192.
- Box, Esteven (1987). *Recession, Crime and Punishment*. Londres, Rowman & Littlefield. 240
- Bradford Walter Llyn (1929). A study of crime and criminal statistics of Phelps County, State of Missouri, for the period 1899-1929. Masters Theses. Paper 6739.
- Breen, Richard y Jan O. Jonsson (2005). *Inequality of Opportunity in Comparative Perspective: Recent Research on Educational Attainment and Social Mobility*. Annual Review of Sociology. núm. 31: 223-243
- Buonanno Paolo y Daniel Montolio Estivill (2005). *Identifying the Socioeconomic Determinants of Crime across Spanish Provinces*. Documentos de Trabajo de Economía 138, Universitat de Barcelona
- Buonanno, Paolo; Fergusson, Leopoldo; Vargas Juan (2014). *The Crime Kuznets Curve*. Serie Documentos Cede Facultad de Economía - Universidad de los Andes Bogotá
- Bustos Ramírez, J. (1983) *La Criminología en El Pensamiento Criminológico Vol I*. Bogotá, Colombia.
- Bustos Ramírez, J. (1983 b). *Estado y Control: La Ideología del Control y el Control de la Ideología en El pensamiento criminológico Vol II*. Bogotá, Colombia.
- Cabanellas de Torres Guillermo (1993). *Tratado de los Delitos y de las Penas de Bonesana Cesare, Marqués de Beccaría*. Editorial Heliasta SRL.
- Cabral Marques, Daniel Antonio (2014). *Territorio, Imaginarios y Vectores de Desarrollo Inducido: Una Relectura Histórica de los Impactos de las Megainversiones Promovidas en el Marco de la Patagonia Austral Argentino-Chilena*. Grupo de Estudios de Historia Social de la Patagonia Central-Austral Instituto de Trabajo, Economía y Desarrollo – Universidad Nacional de la Patagonia San Juan Bosco Área de Antropología Social.
- Campbell, Donald (1969). *Reformas como Experimentos*. Reforms as experiments. American Psychologist N° 24, p. 409-429.

- Chambouleyron Andrés y Willington Manuel (1998). *Crimen y castigo en Argentina: Un enfoque empírico*. Asociación Unidos por la Justicia Buenos Aires.
- Camino Vela, Francisco (2011). *La dinámica política en la Provincia de Río Negro (Argentina) desde mediados del siglo XX: el predominio de la Unión Cívica Radical*. Tesis doctoral. Universidad de Sevilla.
- Cantor D, Land K (1985) *Unemployment and Crime Rates in the Post World War II United States: a theoretical and Empirical Analysis*. American Sociology Review 50:317–332.
- Casullo, Fernando y Díaz, Martín (2015). *Tras las huellas de las Instituciones de Seguridad: La Formación de la Policía de Río Negro Desde el Territorio Nacional*. En Inseguridades Ed. Educo. 216-240.
- Cerro Ana María y Meloni Osvaldo (1999). *Análisis Económico de las Políticas de Prevención y Represión del Delito en la Argentina*. Ed. EUDECOR. University of Texas.
- Cerro Ana María y Rivero Andrés Michel (2012). *Business Cycles and Crime. The case of Argentina*. Universidad Nacional de Tucumán. MPRA Paper No. 44515.
- Cerro Ana María, Meloni Osvaldo, Iajya Victor, Rivero, Andres Michel, Ortega Masague Ana Carolina y Rodriguez Andres Antonio (2014). *Investigaciones Sobre Economía de la Delincuencia en Argentina*. Ed. Dunken.
- Chébez, Juan Carlos (2005). *Patagonia Norte. Guía de las Reservas Naturales de la Argentina*. Editorial Albatros.
- Colás, Héctor Jorge (Dir.) (2009). *Historia de la Patagonia*. Revista El medio/suplemento. Producciones VYP S.R.L. Viedma.
- Cook P.J., and Zarkin G.A. (1985). *Crime and the Business Cycle*. Journal of Legal Studies 14:115–128.
- Corigliano, Francisco (1998). *Consideraciones acerca de la formación del Estado Argentino*, en Di Tella, Torcuato y Lucchini, Cristina. La Sociedad y el Estado en el desarrollo de la Argentina moderna. Buenos Aires. Biblos.
- Correal María Elsa y Peña Daniel (2008). *Threshold Dynamic Factor Model*. Revista Colombiana de Estadística volumen 31, N°2: 183-192
- Corman H, Joyce T, Lovitch N (1987). *Crime, Deterrence, and the Business Cycle in New York. A VAR Approach*. Review of Economic and Staisticst 69:695–700.
- Crutchfield, Robert D. y Thomas Wadsworth (2004), *Poverty and Violence*, en Wilhelm Heitmeyer y John Hagan (eds.), International Handbook of Violence Research, Dordrecht, Kluwer academic.
- Currie, Elliott (1997). *Market, Crime and Community: Toward a Mid-Range Theory of Post-Industrial Violence*. Theoretical Criminology N°2:147-172
- Crutchfield, Robert D. y Thomas Wadsworth (2004), *Poverty and Violence*. En Wilhelm Heitmeyer y John Hagan (eds.). International Handbook of Violence Research, Dordrecht, Kluwer Academic.

- Dammert, Lucía; Salazar, Felipe; Montt, Cristóbal; González, Pablo A. (2010). *Crimen e inseguridad: indicadores para las Américas*. FLACSO. Banco Interamericano de Desarrollo (BID). Chile.
- De Jong G, Tiscornia Luis y otros ( 1994). *El minifundio en el Alto Valle de Río Negro. Estrategias de adaptación*. Facultad de Ciencias Agrarias, Facultad de Humanidades. Universidad Nacional del Comahue.
- Detotto C. and Edoardo Otranto (2011). *Cycles in Crime and Economy: Leading, Lagging and Coincident Behaviors*. Journal of Quant Criminology 28: 295-317.
- Durkheim, Émile (1995). *Las Reglas del Método Sociológico y otros Escritos Sobre Filosofía de las Ciencias Sociales*. Ediciones Altaya. Madrid,
- Ehrlich, Isaac (1973). *Participation in Illegitimate Activities: A Theoretical and empirical*. The Journal of Political Economy, 521-565.
- Ehrlich, Isaac. (1996) *Crime, Punishment, and the Market for Offenses*. Journal of Economic Perspectives, vol. 10: 43-67.
- Elbert Carlos Alberto (1998) “Manual Básico de Criminología” Editorial Universitaria de Buenos Aires
- Eustat Instituto Vasco de Estadística (2015). Descargado de [www.eustat.eus](http://www.eustat.eus). (10/02/2015).
- Fainberg, Aaron; Piccinini Oscar; Mendiá Juan; Engelland Silvia; Arrollo Silvia (2006). *Hacia Una Gestión Regional En El Oasis Irrigado*. Centro Experimental de la Vivienda y el Equipamiento Urbano. Facultad de Ingeniería Universidad Nacional del Comahue. Neuquén.
- Favaro, Orietta y Cao, Horacio (2005). *Los Estados Provinciales. Una conceptualización provisoria en Sujetos sociales y políticas*. Historia reciente de la Norpatagonia Argentina CEHEPYC, Centro de Estudios Históricos de Estado, Política y Cultura.
- Favaro, Orietta (1996). *Realidades contrapuestas a los estados provinciales. Los territorios nacionales, 1884-195*, en Realidad Económica, núm.144, Iade, Buenos Aires, 1996.
- Felson, Marcus (2002). *Crime and everyday life* 3º ed. Sage Publications Thousand Oaks, California.
- Félez, Mariano (2013). *El neodesarrollismo y la trampa de la renta extraordinaria. El caso de Argentina, 2002-2012*. Revista Contrapunto. Centro de Formación Popular del Oeste de Montevideo. Comisión Sectorial de Extensión y Actividades en el Medio. Universidad de la República. Uruguay
- Félez, Mariano y López, Emiliano (2012). *Proyecto Neodesarrollista en Argentina. ¿Modelo nacional-popular o nueva etapa en el desarrollo capitalista?*. Buenos Aires. Editorial El Colectivo.
- Ferreira, Gustavo (2003). *Identidad étnica, pertenencia social y adscripción política en los chacareros de Allen – Alto Valle de Río Negro y Neuquén*. Trabajo presentado en la Jornadas: Dos décadas de Democracia en Río Negro y Neuquén Universidad Nacional del Comahue.

- Ferrer, Aldo (2010). *El Futuro de Nuestro Pasado*. Facultad de Ciencias Económicas. UBA. Buenos Aires
- Frankfort y Nachmias (1992). *Research Methods in the Social Sciences*. Traducción Mercedes Krause Documento de Cátedra 34, Cátedra de Metodología y Técnicas de la Investigación Social Facultad de Ciencias Sociales. Universidad de Buenos Aires
- Foucault Michel (1973). *La verdad y las formas jurídicas*. Pontificia Universidade Catolica do Río de Janeiro.
- Foucault Michel. (1977). *Historia de la Sexualidad I: La Voluntad de Saber*. Ed. Siglo Veintiuno.
- Foucault Michel (1978) *Seguridad Territorio y Población*. Curso en el College de France (1977-1978). Traducción Horacio Pons. Fondo de Cultura Económica
- Foucault Michel (1981) *Las mallas del poder*. Conferencia pronunciada en la Facultad de Filosofía de la Universidad de Bahia, 1976. Publicado en Barbeirie, n° 4, verano de 1981.
- Frühling, Hugo (2012). *La Eficacia de las Políticas Públicas de Seguridad Ciudadana en América Latina y el Caribe. Como Medirla y como Mejorarla*. Documento para Discusión N°245. Banco Interamericano de Desarrollo.
- Garret T. and Ott L. (2008) *City Business Cycle and Crime*, WP 2008-026B. Research Division, Federal Reserve Bank of St. Louis.
- Giaretto Mariana Andrea (2011). *Ciudad en Conflicto: Un análisis Crítico de las relaciones entre el Estado Capitalista y las Tomas de Tierras Urbanas*. Facultad de derecho y Ciencias Sociales. Universidad Nacional del Comahue.
- Guerry, André Michel (1833). *Ensayo sobre la estadística moral de Francia*. Essai sur la statistique morale de la France.
- Guerry André Michel (1835). *Ensayo de física social sobre el hombre y el desarrollo de sus facultades*. Sur l'homme et le développement de ses facultés, ou Essai de physique sociale.
- Gómez, José y De Solà, Manuel (1977). *Crecimiento urbano como inversión en capital fijo. El caso de Barcelona (1840-1975)*. Ciudad y Territorio. n°2:53-62.
- Gorostegui, Haydée (1984) . *Historia del ferrocarril Argentino Primeros ferrocarriles en Argentina. La organización nacional*. Ed. Paidós. Buenos Aires.
- Hale C (1999) *The labor market and post-war crime trends in England and Wales*. In: Carlen P. Morgan R. *Crime unlimited: questions for the 21st century*. Macmillan, London: 30-56
- Herrera Soledad Inés y Herrera Silvina Amalia (2014). *Desequilibrios Territoriales En La Provincia De Río Negro: Análisis Cuantitativo*. Revista Pilquen Año XVI • Vol. 17 CURZA – Universidad Nacional del Comahue.
- Hobbes Thomas (1651). *Leviatán*. Biblioteca digital del Instituto Nacional de Estudios Políticos (INEP), México. Traducción Rodrigo Cisterna, agosto 2013.

- Hsieh, Ching-Chi y M. D. Pugh (1993). *Poverty, Income Inequality, and Violent Crime: A Meta-Analysis of Recent Aggregate Data Studies*. *Criminal Justice Review* 18, N° 2: 182-202.
- IERAL. Fundación Mediterránea & Universidad Nacional de Córdoba IERAL Investigation, *Journal of political Economy*, vol. 81 N° 3: 521-565.
- INDEC. Instituto Nacional de Estadística y Censos (1999). Disposición N° 17 Clasificación Nacional de Actividades Económicas 1997 (ClaNAE 97) Aprobado el 22 de diciembre de 1999.
- INDEC. Instituto Nacional de Estadística y Censos (2001b). Metodología para el Ajuste de las Tasas de Escolarización a partir de la Información del Censo Nacional de Población, Hogares y Vivienda de 2001 Instituto Nacional de Estadística y Censos.
- INE. Instituto Nacional de Estadística de España (2009). Encuesta Nacional de inmigrantes 2007: Una monografía. Madrid, INE. 160 pp.
- INEGI. Instituto Nacional de Estadística, Geografía e Informática (2014). Nota técnica. Cálculo de Indicadores. Bajado de [www.inegi.org.mx](http://www.inegi.org.mx). (15/03/2015).
- Jame, Daniel (2007). *Violencia, proscripción y autoritarismo 1955-1976*. Nueva Historia Argentina. Tomo IX. Editorial Sudamericana.
- Jessop, Bob.(2006). *Political Economy*. In S. Bryan Turner (ed.), *The Cambridge Dictionary of Sociology*. Cambridge University Press.
- Kaminsky, Gregorio. y Galeano, Diego. (2008). *Hacer saber: la entrada de la seguridad ciudadana en la formación universitaria argentina*. En A.A.V.V, Estado, deocracia y seguridad ciudadana. Buenos Aires: PNUD, Argentina.
- Landriscini, Susana Graciela (2004). *Vaivenes de la Economía y el Estado Rionegrino en las décadas Democráticas de Fin del Siglo XX. Crisis Financiera y Conflictos Sociales*, en Rafart, Quintar, y Camino Vela (compiladores), 20 años de Democracia en Río Negro y Neuquén. Neuquén; Educo: 237-266.
- Landriscini, Graciela y Avella, Betiana (2010). *Allen, su Economía a lo Largo de 100 Años*, en Camino Vela, Francisco y Yappert, Susana (Edit.), Allen. 100 años de Historia. Ed. Diario Río Negro.
- Landriscini, Graciela y Preiss, Osvaldo (2007). *La Concentración Económica en la fruticultura del Alto Valle del Río Negro*, en Norma Steimbregger y Marta Radonich, Transformaciones Sociales en cadenas Agroindustriales, Cuaderno GESA N° 6. Ed. La Colmena.
- Letner, Gustavo Adolfo (2006). *Lineamientos para una política criminal del siglo XXI*.
- Lindenboim, Javier ; Manzanal, Mabel (1985). *Monetarismo y Mercado de Trabajo : Río Negro 1976-1981*. Ed. CEUR.
- Lifschitz Edgardo Mario, Gutiérrez Cabello Adrian (2014). *Las Cuentas Nacionales y Regionales desde la Perspectiva de los Complejos Productivos: Aplicación al Caso Argentino*. Centro de Economía Regional Universidad Nacional de San Martín. Buenos Aires

- Mandrini, Raúl (1993). *Indios y fronteras en el área pampeana (siglos XVI - XIX ). Balance y perspectivas*. En: Anuario del Instituto de Estudios Histórico Sociales, UNICEN, Tandil.
- Mann, Michael (2006). *El poder autónomo del Estado: Sus Orígenes, Mecanismos y Resultados. Retomando el Debate de Ayer para Fortalecer el Actual*. Revista Académica de Relaciones Internacionales. No 5.
- Manzanal, Mabel (1980). *Lo aparente y lo real en la estrategia de desarrollo económico en la Provincia de Río Negro: 1958-1964*. Revista Interamericana de Planificación, Vol. XIV, N° 53, Marzo.
- Martínez, Ramiro y Lee Matthew T. (2004). *On Immigration and Crime. (Inmigración y Delincuencia)*. En Criminal Justice 2000. The Nature of Crime: Continuity and Change. Volume 1.
- Medina Fernando (2001). *Consideraciones sobre el Índice de Gini para medir la concentración del ingreso*. CEPAL División de Estadística y Proyecciones Económicas Publicación de las Naciones Unidas Santiago de Chile.
- Menéndez Paratore, Lisandro (2011): *Caracterización del Mercado Laboral de la Provincia De Río Negro*. Consejo federal de Inversiones.
- Messner, Steven F. y Reid M. Golden (1992). *Racial Inequality and Racially Disaggregated Homicide Rates: An Assessment of Alternative Theoretical Explanations*. Criminology, vol. 30 N°3: 421.
- Mignone, Aníbal Marcelo (2012). *El Sistema Ferroviario de la República Argentina*. IGUNNE. Facultad de Humanidades. UNNE.
- Muñoz de Bustillo, Rafael; Mayoral, Fernando Martín & de Pedraza, Pablo (2007). *Desigualdad y delincuencia: una aplicación para España*. Papeles de Trabajo del Instituto de Estudios Fiscales está disponible en <http://www.minhac.es>
- Murriá Marta y González Carlos (2009). *La seguridad ciudadana: instrumentos de análisis*. Grupo de Trabajo: Sociología Jurídica y Criminología. Área de Seguridad. Institut d'Estudis Regionals i Metropolitans de Barcelona. Universitat Autònoma de Barcelona.
- Navarro Floria, Pedro y Nicoletti, María Andrea (2001): *Río Negro, mil voces en una Historia*. Neuquén; Editorial Manuscritos.
- Olaeta, Hernán (2008). *Estadísticas Criminales y Sistemas de Información*. Instituto Latinoamericano de Seguridad y Democracia (Ilsed). Buenos Aires.
- Olaeta, Hernán (2012). *Estadística Criminal en Argentina: Institucionalización de la Estadística en la República Argentina*; Instituto Latinoamericano de Seguridad y Democracia (Ilsed) Buenos Aires
- Oszlak Oscar (1997) *La formación del Estado Argentino*, Editorial Planeta, Buenos Aires.
- Palermo, Vicente y Novaro, Marcos (1996) *Poítica y Poder en el Gobierno de Menem*. FLACSO y Norma. Buenos Aires
- Panikkar, R. (2002). *Paz y Desarme Cultural*. Madrid, Espasa Calpe.

- Pérez, Pilar (2014). *De Cómo La (In)Seguridad Constituye Formas de Pertenencia y Exclusión en la Estructura Profunda de la Sociedad De Colonos: La Caravana Gitana en el Territorio Nacional De Neuquén, 1913* Universidad Nacional del Comahue - Facultad de Ciencias de la Educación VI Jornadas de Historia de la Patagonia.
- Peri Graciela (2004). *La Agricultura Irrigada En Rio Negro y Su Contribución Al Desarrollo Regional*. Banco Mundial.
- PNUD Programa de las Naciones Unidas para el Desarrollo (1990). *Desarrollo Humano: Informe 1990*.
- PNUD Programa de las Naciones Unidas para el Desarrollo (2005). *La Seguridad Ciudadana: Un Problema de Desarrollo Humano y de Gobernabilidad Democrática*. Centro Regional de Conocimientos y Servicios para el Desarrollo en América Latina y el Caribe.
- PNUD Programa de las Naciones Unidas para el Desarrollo (2008). *Informe sobre Desarrollo Humano*.
- PNUD Programa de las Naciones Unidas para el Desarrollo (2009). *Informe sobre Desarrollo Humano para América Central de 2009-2010*
- PNUD Programa de las Naciones Unidas para el Desarrollo (2010). *Informe Nacional sobre Desarrollo Humano 2010 Desarrollo humano en Argentina: trayectos y nuevos desafíos*.
- PNUD Programa de las Naciones Unidas para el Desarrollo (2013). *Informe Regional de Desarrollo Humano 2013-2014 Seguridad Ciudadana con rostro humano: diagnóstico y propuestas para América Latina*.
- Prebisch, Raúl (1949). *El Desarrollo Económico Para América Latina y Sus Principales Problemas*. Comisión Económica Para América Latina de Naciones Unidas.
- Pyle D. J. y Deadman D.F. (1994). Property Crime and Business Cycle in Post War Britain. *British Journal of Criminology*. Vol. 34.
- Quiroga, Hugo (2005): *La Reconstrucción de la Democracia Argentina*. En Nueva Historia Argentina Tomo 10 Dictadura y Democracia. Suriano, Juan Director. Ed. Sudamericana.
- Radonich, M. y Steimbregger, N. 2000. *Estrategias empresariales y modalidades de expansión territorial*, en Bendini, M. y Tsakoumagkos, P. (Coordinadores) Transformaciones agroindustriales y laborales en nuevas y tradicionales zonas frutícolas del norte de la patagonia. Cuaderno GESA n° 3- PIEA n° 10. Facultad de Ciencias Económicas-UBA. Buenos Aires.
- Ramírez de Garay, Luis David (2014). *Crimen y economía: una revisión crítica de las explicaciones económicas del crimen*. Argumentos (México DF) vol.27 N°74: 261-290.
- Rapoport, Mario (2006). *Etapas y Crisis en la Historia Económica Argentina: 1880-2005*. Universidad Católica Silva Henríquez (UCSH), Santiago de Chile Oikos N°21: 55-88.



- Raffo, María Victoria y Bonifacio, José Luís (2002): *La Sociedad en Provincia de Río Negro*. Buenos Aires; Barcel Baires Ediciones.
- Reboratti, Carlos (1981). *Río Negro*, en Atlas Físico de La República Argentina Volumen I. Centro Editor de América Latina. Buenos Aires.
- Recalde, Héctor (2013): *Suspensión de los Derechos de los Trabajadores*. En Cuentas Pendientes: Los Cómplices Económicos de la Dictadura. Ed. Siglo Veintiuno.
- Reinoso, Luis Fernando (2014). *Sistema de Indicadores de Desarrollo Sostenible*. - 7a ed. Secretaría de Ambiente y Desarrollo Sustentable de la Nación - Ciudad Autónoma de Buenos Aires.
- Requena Antonio (2011). *Reseña Histórica del Riego en el Alto Valle del Río Negro*. Instituto Nacional de Tecnología Agropecuaria (INTA) Alto Valle N° 65.
- Rey, Héctor (1974). *Historia de Río Negro*. Viedma; Gobierno de la Provincia de Río Negro.
- Rey, Héctor (2005). *La economía en el Nahuel Huapi*. En La Cordillera Rionegrina. Economía, Sociedad y Estado en la primera mitad del siglo XX. Viedma: Editorial 2010 Bicentenario.
- Rodríguez, Antonio (2002). *Los Determinantes socio-económicos del delito en España*. Departamento de Economía, University of Southern Denmark.
- Romero, Luis ALberto (2011). *Historia de las Elecciones Argentinas. El Pacto Ganador de Frondizi*. Editorial Clarín.
- Rubini, Hector Juan, 2012). *La Pesificación Asimétrica, Diez Años Después*. Documento De Investigación N° 5. Instituto De Investigaciones Económicas. Facultad De Ciencias Económicas. Universidad Del Salvador
- Sábato, Jorge (1991) *La Clase Dominante en la Argentina*, CISEA Mundi, Buenos Aires.
- Sampson, J. Robert, William Julius Wilson, John Hagan y D. Peterson Ruth (1995). *Toward a Theory of Race, Crime, and Urban Inequality*. En Crime and Inequality, Stanford, Stanford University Press. A reader:177-190.
- Sampson, J. Robert (2008). *Rethinking Crime and Immigration*. American Sociological Association. Contexts. Vol. 7, N° 1: 28-33.
- Sampson, Ronald Victor (1956). *Progress in the Age of Reason; the Seventeenth Century to the Present Day*. Heinemann. Londres.
- Sands, Jenifer (2007). *Organized Crime and Illicit Activities in Spain: Causes and Facilitating Factors*. Mediterranean Politics vol. 12.
- Scasso, Martín Guillermo (2011). *La Educación En Cifras. Provincia De Río Negro*. UNICEF United Nations International Children's Emergency Fund.
- Serrano Berthet Rodrigo y López, Humberto (2011). *Crimen y Violencia en Centroamérica: Un Desafío para el Desarrollo*. Departamentos de Desarrollo Sostenible y Reducción de la Pobreza y Gestión Económica de la Región de América Latina y el Caribe. World Bank
- Séruzier Michel (2003). *Medir la Economía de los Países Según el Sistema de Cuentas Nacionales*. Cepal. Naciones Unidas

- Sherman, Lawrence W.; Gottfredson, Denise; Mackenzie, Doris; Eck, John; Reuter, Peter; Bushway, Shawn (1997). *Preventing Crime: What Works, What Doesn't, What's Promising*. A Report to the United States Congress Prepared for the National Institute of Justice, Washington.
- Short, James (1951). *An Investigation of the Relationship between Crime and Business Cycles*. Dissertation in Sociology. University of Chicago Press.
- SIDSA, Secretaría de Ambiente y Desarrollo Sustentable de la Nación (2014). Ficha Técnica Coeficiente de Gini de distribución de ingresos Subsistema Social-Sostenibilidad . Bajada de [www.ambiente.gov.ar](http://www.ambiente.gov.ar) (22/03/2015)
- SNEC Sistema Nacional de Estadística Criminal (2002). Informe Anual de Estadísticas Policiales Dirección Nacional de Política Criminal. Ministerio de Justicia, Seguridad y Derechos Humanos Año 2002.
- Soria Ramiro (2011). *Impacto Distributivo del Gasto Público Social en la Provincia De Río Negro*. Secretaria de Planificación Provincia De Río Negro Consejo Federal de Inversiones.
- Stephen, Nelson (2000). *Referencia Rápida Microsoft Access 2000*. Traducción Carbonell Ayuso María Inés Edit. McHill/Interamericana de España. Madrid
- Stevens, S. S. (1951). *Mathematics, Measurement and Psychophysics*. In Handbook of Experimental Psychology, ed. S. S. Stevens. New York.
- Steven D. Levitt and Lance Lochner (2001). *The Determinants of Juvenile Crime*. In Risky Behavior among Youths: An Economic Analysis. University of Chicago Press: 327 – 374.
- Stigler, George J. (1970). La optima aplicación de leyes. Journal of Political Economy, University of Chicago. Vol. 78: 526-536.
- Tagliani, Pablo (2009). *Los inicios del desarrollo económico de Río Negro*. Revista Pilquen, Sección Ciencias Sociales, Año XI, N° 11. Viedma; Centro Universitario Regional Zona Atlántica, Universidad Nacional del Comahue.
- Tagliani, Pablo; Villegas, Mario; Miñón, Daniel; Saldivia, Rodrigo; Schiwindt, Débora; Herrera, Nélica; Carusso, Gabriel. (2010). *Cadena de Valor de la Producción Ovina de la Provincia de Río Negro*. Ed. EDUCO.
- Tagliani, Pablo (2015). *Economía del Desarrollo Regional. Provincia de Río Negro. 1880-2010*. Ed. La Colmena.
- Taranda, Demetrio (1992). *Papel del Estado y del capital británico en el proceso de constitución de la matriz productiva del Alto Valle del Río Negro y Neuquén*. Revista de Historia, N° 3. Facultad de Humanidades, Universidad Nacional del Comahue.
- Taranda, Demetrio (1994): *La ideología de los originarios pequeños y medianos productores frutícolas del Alto Valle: un modelo de aproximación*. Revista de Historia, N° 4. Facultad de Humanidades, Universidad Nacional del Comahue.
- Taylor, Ian (1997). *The Political Economy of Crime*. En Mike Maguire, Rod Morgan y Robert Reiner. (eds.), The Oxford Handbook of Criminology. Oxford University Press.

- Torrente, Diego (2009). *Cicles Econòmics I Seguretat Ciutadana* (Economic cycles and public security) in Informe 2009 de l'Observatori del Risc. (Barcelona, Institut d'Estudis de la Seguretat).
- Troisi Meleán, Jorge (2001) *Entre el impresionismo y el conteo de vacas: el gaucho y la guerra de imágenes del mundo rural colonial*. Anuario del Instituto de Historia Argentina.
- UNODC. Oficina de las Naciones Unidas contra la Droga y el Delito (2011). *Informe Mundial Sobre las Drogas 2011*. Viena.
- Vapñarsky, Cesar (1983) *Pueblos del Norte de la Patagonia 1779-1957*. Editorial de la Patagonia
- Vapñarsky, Cesar y Pantalides, Edith (1987). *La Formación de un área Metropolitana en la Patagonia: Población y Asentamiento en el Alto Valle*. Editorial de la Patagonia
- Willis, Baily (1988). *El Norte de la Patagonia*. Ministerio de Obras Públicas. Buenos Aires.
- Winderbaum, Silvio (2005). *Río Negro: una fragmentación espacial... perfectamente organizada*. En Hecho en Patagonia: la historia en perspectiva regional. Neuquén: EDUCO – UNCOMA, 2005.
- Zunino, Natalia (2008). *La conformación del Alto Valle frutícola*. Fruticultura & Diversificación N°58 Instituto Nacional de Tecnología Agropecuaria (INTA) Alto Valle.
- Zemelman, Hugo (2001). *Pensar teórico y pensar epistémico*. Los Retos de las Ciencias Sociales Latinoamericanas. Conferencia Magistral Dictada Universidad de la Ciudad de México.
- Zhang, Junsen (1997). *The Effect of Welfare Programs on Criminal Behavior: A Theoretical and Empirical Analysis*. Economic Inquiry. Vol. 35. January: 120-137.

## FUENTES

ALTEC (2015). Descargado de [www.altec.com.ar](http://www.altec.com.ar) Fecha 20 de mayo 2015.

INVAP (2015). Descargado de [www.invap.com.ar](http://www.invap.com.ar) Fecha 20 de mayo 2015.

Banco Central de la República Argentina (1985). Memorias al 31 de diciembre de 1985.

BID (2015) Banco Interamericano de Desarrollo. Carta Mensual. INTAL N° 221 - enero 2015

Constitución de la Provincia de Río Negro Sancionada el 3 de Junio de 1988

Constitución de la Nación Argentina Sancionada el 22 de agosto de 1994

Ley de Administración Financiera y Control Interno del Sector Público de la Provincia de Río Negro (Ley N° 3186). Sancionada el 22 de diciembre de 1997. Promulgada por Decreto N° 1880 del 23 de diciembre de 1997. Publicada en Boletín Oficial del 12 de enero de 1998.

Ley de Administración Financiera y de los Sistemas de Control del Sector Público Nacional (Ley N° 24.156). Sancionada el 30 de septiembre de 1992.

Leyes de Presupuesto de la Provincia de Río Negro:

Ley N° 2860. Boletín Oficial N° 3224. Publicado 02/02/1995

Ley N° 3073. Boletín Oficial N°3433. Publicado el13/01/1997

Ley N° 3178. Boletín Oficial N° 3533. Publicado el29/12/1997

Ley N° 3260. Boletín Oficial N° 3638. Publicado el 31/12/1998

Ley N° 3382. Boletín Oficial N° 3794. Publicado el 29/06/2000

Ley N° 3501. Boletín Oficial N° 3848. Publicado el 04/01/2001

Ley N° 3572. Boletín Oficial N° 3954. Publicado el 03/01/2002

Decreto Ley N° 006. Boletín Oficial N° 4058, Publicado el 30/12/2002

Decreto Ley N° 003. Boletín Oficial N° 4165 Publicado el 08/01/2004

Ley N° 3903. Boletín Oficial N° 4271, Publicado el13/01/2005

Ley N° 4015. Boletín Oficial N° 4375, Publicado el 09/01/2006

Ley N° 4479. Boletín Oficial N° 4147, Publicado el 08/01/2007

Ley N° 4244. Boletín Oficial N° 4582, Publicado el 03/01/2008

Ley N° 4372. Boletín Oficial N° 4693 Publicado el 08/01/2009

Ley N° 4527. Boletín Oficial N° 4830 Publicado el 20/05/2010

Ley N° 4599. Boletín Oficial N° 4897, Publicado el 10/01/2011

Ley N° 4733. Boletín Oficial N° 5001, Publicado el 05/01/2012

Ley N° 4814. Boletín Oficial N° 5107, Publicado el 07/01/2013.

Ley 12103 Honorable Congreso De La Nación Argentina. Creacion de la Direccion de Parques Nacionales. Sancionada 29-Sep-1934 Publicada en el Boletín Oficial del 29-oct-1934 Número: 12113

Ministerio de Educación de la Nación Argentina (2014)

PJPRN (1998) Poder Judicial de la Provincia de Río Negro Informe Anual. Conforme al inciso 5 del Artículo 206 de la Constitución de la Provincia de Río Negro.

PJPRN (1999) Poder Judicial de la Provincia de Río Negro Informe Anual. Conforme al inciso 5 del Artículo 206 de la Constitución de la Provincia de Río Negro.

PJPRN (2000) Poder Judicial de la Provincia de Río Negro Informe Anual. Conforme al inciso 5 del Artículo 206 de la Constitución de la Provincia de Río Negro.

PJPRN (2001) Poder Judicial de la Provincia de Río Negro Informe Anual. Conforme al inciso 5 del Artículo 206 de la Constitución de la Provincia de Río Negro.

PJPRN (2002) Poder Judicial de la Provincia de Río Negro Informe Anual. Conforme al inciso 5 del Artículo 206 de la Constitución de la Provincia de Río Negro.

PJPRN (2003) Poder Judicial de la Provincia de Río Negro Informe Anual. Conforme al inciso 5 del Artículo 206 de la Constitución de la Provincia de Río Negro.

PJPRN (2004) Poder Judicial de la Provincia de Río Negro Informe Anual. Conforme al inciso 5 del Artículo 206 de la Constitución de la Provincia de Río Negro.

PJPRN (2005) Poder Judicial de la Provincia de Río Negro Informe Anual. Conforme al inciso 5 del Artículo 206 de la Constitución de la Provincia de Río Negro.

PJPRN (2006) Poder Judicial de la Provincia de Río Negro Informe Anual. Conforme al inciso 5 del Artículo 206 de la Constitución de la Provincia de Río Negro.

PJPRN (2007) Poder Judicial de la Provincia de Río Negro Informe Anual. Conforme al inciso 5 del Artículo 206 de la Constitución de la Provincia de Río Negro.

PJPRN (2008) Poder Judicial de la Provincia de Río Negro Informe Anual. Conforme al inciso 5 del Artículo 206 de la Constitución de la Provincia de Río Negro.

PJPRN (2009) Poder Judicial de la Provincia de Río Negro Informe Anual. Conforme al inciso 5 del Artículo 206 de la Constitución de la Provincia de Río Negro.

PJPRN (2010) Poder Judicial de la Provincia de Río Negro Informe Anual. Conforme al inciso 5 del Artículo 206 de la Constitución de la Provincia de Río Negro.

PJPRN (2011) Poder Judicial de la Provincia de Río Negro Informe Anual. Conforme al inciso 5 del Artículo 206 de la Constitución de la Provincia de Río Negro.

PJPRN (2012) Poder Judicial de la Provincia de Río Negro Informe Anual. Conforme al inciso 5 del Artículo 206 de la Constitución de la Provincia de Río Negro.

PJPRN (2014) Poder Judicial de la Provincia de Río Negro. Estadísticas del Fuero Penal de la Provincia de Río Negro. Informe desde el año 2000 al 2013.

DECRN (2013). Dirección de Estadística y Censo de la Provincia de Río Negro. Informe. Población. Según Censos Nacionales. Período 1895-2010.

DECRN (2010). Dirección de Estadística y Censo de la Provincia de Río Negro. (EPH) Encuesta Permanente de Hogares y (EAHU) Encuesta Anual de Hogares Urbanos.

- DECRN (2011). Dirección de Estadística y Censo de la Provincia de Río Negro. (EPH) Encuesta Permanente de Hogares y (EAHU) Encuesta Anual de Hogares Urbanos.
- DECRN (2012). Dirección de Estadística y Censo de la Provincia de Río Negro. (EPH) Encuesta Permanente de Hogares y (EAHU) Encuesta Anual de Hogares Urbanos.
- DECRN (2015). Dirección de Estadística y Censo de la Provincia de Río Negro. Oferta y Demanda Hotelera. Indicadores seleccionados por tipo de establecimiento. San Carlos de Bariloche
- INDEC (1999). Clasificación Nacional de Actividades Económicas `97 (ClaNAE 97).
- INDEC (2014). Instituto Nacional de Estadística y Censo. Población. Según Censos Nacionales. Períodos 1895-2010
- INDEC (2006). Instituto Nacional de Estadística y Censo. (EPH) Encuesta Permanente de Hogares.
- INDEC (2007). Instituto Nacional de Estadística y Censo. (EPH) Encuesta Permanente de Hogares.
- INDEC (2008). Instituto Nacional de Estadística y Censo. (EPH) Encuesta Permanente de Hogares.
- INDEC (2009). Instituto Nacional de Estadística y Censo. (EPH) Encuesta Permanente de Hogares.
- INDEC (2010). Instituto Nacional de Estadística y Censo. (EPH) Encuesta Permanente de Hogares.
- INDEC (2011). Instituto Nacional de Estadística y Censo. (EPH) Encuesta Permanente de Hogares.
- INDEC (2012). Instituto Nacional de Estadística y Censo. (EPH) Encuesta Permanente de Hogares.
- SPPRN (2013). Secretaria de Planificación de la Provincia de Río Negro. Informe.
- SNEEP (2008) Sistema Nacional de Estadísticas Sobre Ejecución de da Pena. República Argentina. Informe Anual.
- SNEEP (2009) Sistema Nacional de Estadísticas Sobre Ejecución de da Pena. República Argentina. Informe Anual.
- SNEEP (2010) Sistema Nacional de Estadísticas Sobre Ejecución de da Pena. República Argentina. Informe Anual.
- SNEEP (2011) Sistema Nacional de Estadísticas Sobre Ejecución de da Pena. República Argentina. Informe Anual.
- SNEEP (2012) Sistema Nacional de Estadísticas Sobre Ejecución de da Pena. República Argentina. Informe Anual.
- SNEEP (2013) Sistema Nacional de Estadísticas Sobre Ejecución de da Pena. República Argentina. Informe Anual.
- DNPC (2009). Sistema Nacional de Estadísticas Sobre Ejecución de da Pena. Informe Anual Servicio Penitenciario Federal. Dirección Nacional de Política Criminal en materia de Justicia y Legislación Penal, Subsecretaría de Política Criminal Secretaría de Justicia. Ministerio de Justicia y Derechos Humanos.



- SNEEP (2010). Sistema Nacional de Estadísticas Sobre Ejecución de la Pena. Informe Anual de la Provincia de Río Negro. Dirección Nacional de Política Criminal en materia de Justicia y Legislación Penal, Subsecretaría de Política Criminal Secretaría de Justicia. Ministerio de Justicia y Derechos Humanos.
- SNEEP (2011). Sistema Nacional de Estadísticas Sobre Ejecución de la Pena. Informe Anual de la Provincia de Río Negro. Dirección Nacional de Política Criminal en materia de Justicia y Legislación Penal, Subsecretaría de Política Criminal Secretaría de Justicia. Ministerio de Justicia y Derechos Humanos.
- SNEEP (2012). Sistema Nacional de Estadísticas Sobre Ejecución de la Pena. Informe Anual de la Provincia de Río Negro. Dirección Nacional de Política Criminal en materia de Justicia y Legislación Penal, Subsecretaría de Política Criminal Secretaría de Justicia. Ministerio de Justicia y Derechos Humanos.
- SNEEP (2013). Sistema Nacional de Estadísticas Sobre Ejecución de la Pena. Informe Anual de la Provincia de Río Negro. Dirección Nacional de Política Criminal en materia de Justicia y Legislación Penal, Subsecretaría de Política Criminal Secretaría de Justicia. Ministerio de Justicia y Derechos Humanos.
- SNEEP (2009). Sistema Nacional de Estadísticas Sobre Ejecución de la Pena. Informe Anual de la Provincia de Río Negro. Dirección Nacional de Política Criminal en materia de Justicia y Legislación Penal, Subsecretaría de Política Criminal Secretaría de Justicia. Ministerio de Justicia y Derechos Humanos.
- SNIC (2002). Sistema Nacional de Información Criminal. Informe Anual. Dirección Nacional de Política Criminal. Ministerio de Justicia, Seguridad y Derechos Humanos.
- SNIC (2003). Sistema Nacional de Información Criminal. Informe Anual. Dirección Nacional de Política Criminal. Ministerio de Justicia, Seguridad y Derechos Humanos.
- SNIC (2004). Sistema Nacional de Información Criminal. Informe Anual. Dirección Nacional de Política Criminal. Ministerio de Justicia, Seguridad y Derechos Humanos.
- SNIC (2005). Sistema Nacional de Información Criminal. Informe Anual. Dirección Nacional de Política Criminal. Ministerio de Justicia, Seguridad y Derechos Humanos.
- SNIC (2006). Sistema Nacional de Información Criminal. Informe Anual. Dirección Nacional de Política Criminal. Ministerio de Justicia, Seguridad y Derechos Humanos.
- SNIC (2007). Sistema Nacional de Información Criminal. Informe Anual. Dirección Nacional de Política Criminal. Ministerio de Justicia, Seguridad y Derechos Humanos.
- SNIC (2008). Sistema Nacional de Información Criminal. Informe Anual. Dirección Nacional de Política Criminal. Ministerio de Justicia, Seguridad y Derechos Humanos.
- Tren Patagónico S.A. (2015) Consultada en [www.trenpatagonico-sa.com.ar](http://www.trenpatagonico-sa.com.ar). (10/05/2015)



## VI. Enumeración de Tablas, Gráficos, Esquemas y Mapas.

Tabla N° I 01: Ejemplo Documental. Apéndice estadístico. Índice de Desarrollo Humano Ampliado y sus dimensiones (1996, 2001, 2006 y 2011).....	30
Tabla N° I 02: Tasas por Tipo de Delitos.....	35
Tabla N° II 01: Legislación que afianza al latifundio como modalidad de apropiación de la tierra.....	62
Tabla N° II 02: Población de Río Negro por Sexo y Urbano Rural. Períodos 1895-2010. ....	77
Tabla N° II 03: Tasas Anuales promedio de crecimiento poblacional por región. Períodos 1895-1960, 1995-1960, 1995-1927, 1927-1960. Provincia de Río Negro. ....	82
Tabla N° II 04: Tasas Anuales promedio de crecimiento poblacional por región. PeRíodos 1895-1914, 1914-1927, 1927-1947, 1947-1960. Provincia de Río Negro. ....	82
Tabla N° II 05: Localidades de la región de la Meseta por Fecha de Fundación. ....	95
Tabla N° II 06: Localidades de la región de los Valles por Fecha de Fundación. ....	106
Tabla N° II 07: Superficie Cultivada en el Alto Valle de Río Negro, Distinguiendo Sistemas de Riego y Tipos de Cultivos. En Fechas Selectas Entre 1918 Y 1971. (Cifras Redondeadas a Decenas de Hectáreas). ....	113
Tabla N° II 08: Exportaciones Argentinas Anuales de Manzanas y Peras. Período 1934 – 1969. ....	116
Tabla N° II 09: Superficie Neta en Hectáreas de Frutas de Pepita por Especie en Río Negro. Por Períodos desde 1993 a 2013. ....	119
Tabla N° II 10: Cantidad de Productores de Frutas de Pepita y Carozo Según Rango de Superficie Neta Implantada. Provincia de Río Negro. Año 2013. ....	120
Tabla N° II 11: Localidades de la región Andina por Fecha de Fundación. ...	122
Tabla N° II 12: Etapas del Desarrollo de Río Negro. ....	128

Tabla N° III 01: Denuncias Registradas de Delitos contra las Personas, Propiedad y Libertad en la Provincia de Río Negro. PeRíodo 1995-2012. ....	148
Tabla N° III 02: Delitos contra la Propiedad, Población y Tasa de Denuncias de Delitos contra la Propiedad cada 100.000 habitantes por Zonas de la Provincia de Río Negro. Periodo 1995-2012. ....	150
Tabla N° III 03: Tipos de Delitos Contra la Propiedad en la Provincia de Río Negro. Periodo 1995-2012. ....	153
Tabla N° III 04: Tasa de Denuncias de Delitos Contra la Propiedad Clasificada por Tipos cada 100.000 habitantes en la Provincia de Río Negro. Periodo 1995-2012. ....	154
Tabla N° III 05: Denuncias de Daños y Tasa Relativa por Zonas de la Provincia de Río Negro. Periodo 1995-2012. ....	156
Tabla N° III 06: Denuncias de Hurtos y Tasa Relativa por Zonas de la Provincia de Río Negro. Periodo 1995-2012. ....	157
Tabla N° III 07: Denuncias de Robos y Tasa Relativa por Zonas de la Provincia de Río Negro. Periodo 1995-2012. ....	159
Tabla N° III 08: Tabla N° III 7: Denuncias de Robos Clasificada por Tipos en la Provincia de Río Negro. Periodo 1995-2012. ....	160
Tabla N° III 9: Denuncias de Usurpación y Tasa Relativa por Zonas de la Provincia de Río Negro. Período 1995-2012. ....	161
Tabla N° III 10: Tasa de Usurpación cada 100.000 habitantes por Zonas de la Provincia de Río Negro. Periodo 1995-2012. ....	163
Tabla N° III 11: Tasa de Delitos contra las Personas cada 100.000 habitantes por Zonas de la Provincia de Río Negro. Periodo 1995-2012. ....	165
Tabla N° III 12: Denuncias de Homicidio y Tasa de Homicidios cada 100.000 Habitante por Zonas de la Provincia de Río Negro. Periodo 1995-2012. ....	166
Tabla N° III 13: Tasa de Delitos contra la Libertas cada 100.000 habitantes por Zonas de la Provincia de Río Negro. Periodo 1995-2012. ....	169
Tabla N° III 14: Estadísticas Fuero Penal de la provincia de Río Negro Periodo 2000-2012. ....	171

Tabla N° III 15: Denuncias Recibidas, Causas Ingresadas a las Cámaras Penales, Causas Ingresadas con Presos, Detenidos, Procesados, Condenados, Condenados con Condena Firme, Condenados con Libertad Condicional, Detenidos Extramuros Detenidos bajo Ley 24660 y Población Penitenciaria de la Provincia de Río Negro. Período 1995-2012. ....	174
Tabla N° III 16: Tasa sobre Causas ingresadas a las Cámaras Penales de: Causas Ingresadas con Presos, Detenidos, Procesados, Condenados, Condenados con Condena Firme, Condenados con Libertad Condicional, Detenidos Extramuros Detenidos bajo Ley 24660 y Población Penitenciaria de la Provincia de Río Negro. Periodo 1998- 2012. ....	175
Tabla N° III 17: Tasas de: Causas Ingresadas con Presos, Detenidos, Procesados, Condenados, Condenados con Condena Firme, Condenados con Libertad Condicional, Detenidos Extramuros Detenidos bajo Ley 24660 y Población Penitenciaria de la Provincia de Río Negro Sobre Hechos Denunciados. Periodo 1998- 2012. ....	178
Tabla N° III 18: Ecuaciones de la Línea de Tendencia de las Tasas Sobre Hechos Denunciados y Causas Ingresadas a la Justicia Penal de Río Negro. Periodo 1998- 2012. ....	180
Tabla N° III 19: Edad, Sexo, Estado Civil, Nivel de Instrucción y Situación Laboral al Momento del Ingreso de la Población Penitenciaria de la Provincia de Río Negro. Periodo 2002-2012. ....	181
Tabla N° III 20: Tasa de Desocupación Provincia de Río Negro. Periodo 1995-2003. ....	185
Tabla N° III 21: Tasa de Desocupación Provincia de Río Negro. Periodo 2005-2012. ....	185
Tabla N° III 22: Coeficiente de Gini en la Provincia de Río Negro. Periodo 1995-2003. ....	195
Tabla N° III 23: Coeficiente de Gini en la Provincia de Río Negro. Periodo 1995-2003. ....	195
Tabla N° III 24: Población por Departamento de la Provincia de Río Negro. Periodo 1991-2001. ....	198
Tabla N° III 25: Población por Departamento de la Provincia de Río Negro. Periodo 2002-2012. ....	198
Tabla N° III 26: Población por Zona de la Provincia de Río Negro. Periodo 1995-2003. ....	199

Tabla N° III 27: Población por Zona de la Provincia de Río Negro. Periodo 2004-2012. ....	199
Tabla N° III 28: Alumnos por nivel de enseñanza Provincia de Río Negro Periodo 1996-2012. ....	202
Tabla N° III 29: Edades teóricas por Niveles Educativos en Río Negro y en España. ....	203
Tabla N° III 30: Alumnos en el Sistema Educativo y Tasa Sobre Población Total y en Edad Educativa. Provincia de Río Negro Periodo 1996-2012. ....	203
Tabla N° III 31: Asignación Presupuestaria del Poder Judicial, Jefatura de Policía y Consejo Provincial de Educación de la Provincia Río Negro. Periodo 1995-2012. ....	212
Tabla N° III 32: Producto Geográfico Bruto por Categoría de Tabulación Estructura porcentual Provincia de Río Negro Periodo 1995-2003. ....	217
Tabla N° III 33: Producto Geográfico Bruto por Categoría de Tabulación Estructura porcentual Provincia de Río Negro Periodo 2004-2012. ....	217
Tabla N° III 34: Producto Geográfico Bruto En miles de Pesos a Valores Constantes de 1994. PBG per Cápita. Provincia de Río Negro Periodo 1995-2003. ....	218
Tabla N° III 35: Producto Geográfico Bruto En miles de Pesos a Valores Constantes de 1994. PBG per Cápita. Provincia de Río Negro Periodo 2004-2012. ....	218
Tabla N° III 36: Resumen de Variables. ....	220
Tabla N° III 37: Coeficiente de Correlación de Pearson. ....	222
Tabla N° III 38: Resultado de Regresión Lineal. ....	222
Tabla N° III 39: Informe InfoStat: Resultado 10 Mejores Modelos de Regresión Lineal. ....	224
Tabla N° III 40: Frecuencia como Resultado de aplicar los 10 mejores Modelos de Regresión Lineal. ....	225
Tabla N° III 41: Correlación de Pearson: Coeficientes. Período 1995-2012. ...	225
Tabla N° III 42: Correlación de Pearson: Coeficientes. Período 1995-2000. ...	226

Tabla N° III 43: Correlación de Pearson: Coeficientes. Período 2001-2005. ... 226

Tabla N° III 44: Correlación de Pearson: Coeficientes. Período 2006-2012. ... 226

## Gráficos

Gráfico N° II 01: Población de Río Negro por Sexo, según Censos Nacionales. Periodo 1895-2010. ....	78
Gráfico N° II 02: Población Urbano y Rural de Río Negro, según Censos Nacionales. Periodo 1895-2010. ....	78
Gráfico N° II 03: Tasas Anuales relativa promedio de crecimiento poblacional. Por región Periodo 1895-1960. ....	82
Gráfico N° III 01: Evolución de las Denuncias Registradas de Delitos contra las Personas, Propiedad, Libertad y Total en la Provincia de Río Negro. Periodo 1995-2012. ....	149
Gráfico N° III 02: Composición Relativa de las Denuncias Registradas de Delitos contra las Personas, Propiedad y Libertad de la Provincia de Río Negro. Periodo 1995-2012. ....	149
Gráfico N° III 03: Variación Relativa respecto al año anterior del Total de las Denuncias Registradas en Río Negro. Periodo 1995-2012. ....	150
Gráfico N° III 04: Evolución de las Denuncias Registradas contra Propiedad y Línea de Tendencia en la Provincia de Río Negro. Periodo 1995-2012. ....	151
Gráfico N° III 05: Variación Relativa respecto al año anterior de las Denuncias Registradas Contra la Propiedad en Río Negro. Periodo 1995-2012. ....	151
Gráfico N° III 06: Evolución de la Tasa de Delitos contra la Propiedad cada 100.000 habitantes por Zonas de la Provincia de Río Negro. Periodo 1995-2012. ....	151
Gráfico N° III 07: Composición Relativa de de Delitos Contra la Propiedad por Tipos en la Provincia de Río Negro. Periodo 1995-2012. ....	154
Gráfico N° III 08: Composición Relativa de las Denuncias Registradas de Delitos contra Propiedad por Zonas de la Provincia de Río Negro. Periodo 1995-2012. ....	155
Gráfico N° III 09: Composición Relativa de las de la Tasa Cada 100.000 Habitantes de Denuncias Registradas de Delitos contra Propiedad por Zonas de la Provincia de Río Negro. Periodo 1995-2012. ....	155

Gráfico N° III 10: Evolución de Denuncias de Daños por Zonas y Línea de tendencia Provincial. Provincia de Río Negro. Periodo 1995-2012. ....	156
Gráfico N° III 11: Distribución Relativa de las Denuncias de Daños por Zonas Provincia de Río Negro. Periodo 1995-2012. ....	157
Gráfico N° III 12: Evolución de Denuncias de Hurtos por Zonas y Línea de tendencia Provincial. Provincia de Río Negro. Periodo 1995-2012. ....	158
Gráfico N° III 13: Distribución Relativa de las Denuncias de Hurtos por Zonas Provincia de Río Negro. Periodo 1995-2012. ....	158
Gráfico N° III 14: Evolución de Denuncias de Robos por Zonas y Línea de tendencia Provincial. Provincia de Río Negro. Periodo 1995-2012. ....	159
Gráfico N° III 15: Distribución Relativa de las Denuncias de Robos por Zonas Provincia de Río Negro. Periodo 1995-2012. ....	160
Gráfico N° III 16: Distribución Relativa de las Denuncias de Robos por Tipo en la Provincia de Río Negro. Periodo 1995-2012. ..	161
Gráfico N° III 17: Evolución de Denuncias de Usurpación por Zonas y Línea de tendencia Provincial. Provincia de Río Negro. Periodo 1995-2012. ....	162
Gráfico N° III 18: Distribución Relativa de las Denuncias de Usurpación por Zonas Provincia de Río Negro. Periodo 1995-2012. ..	162
Gráfico N° III 19: Composición Relativa de la Tasa de Usurpación cada 100.000 habitantes por Zonas de la Provincia de Río Negro. Periodo 1995-2012. ....	163
Gráfico N° III 20: Evolución de Tasa de Usurpación cada 100.000 Habitantes en la Zona Andina. Periodo 1995-2012. ....	164
Gráfico N° III 21: Evolución de Tasa de Usurpación cada 100.000 Habitantes en la Zona Atlántica. Periodo 1995-2012. ....	164
Gráfico N° III 22: Evolución de Tasa de Usurpación cada 100.000 Habitantes en la Zona de Meseta. Periodo 1995-2012. ..	164
Gráfico N° III 23: Evolución de Tasa de Usurpación cada 100.000 Habitantes en la Zona de Valles. Periodo 1995-2012. ....	164

Gráfico N° III 24: Evolución de las Denuncias Registradas contra las Personas y Línea de tendencia, en la Provincia de Río Negro. Periodo 1995-2012. ....	165
Gráfico N° III 25: Variación Relativa respecto al año anterior de las Denuncias Registradas de Delitos Contra las Personas en Río Negro. Periodo 1995-2012. ....	166
Gráfico N° III 26: Composición Relativa de las Denuncias contra las Persons por Zonas de la Provincia de Río Negro. Periodo 1995-2012. ....	167
Gráfico N° III 27: Evolución de Tasa de Homicidios cada 100.000 Habitantes en la Provincia de Río Negro. Periodo 1995-2012. ....	167
Gráfico N° III 28: Evolución de Tasa de Homicidios cada 100.000 Habitantes en la Zona de Valles. Periodo 1995-2012 .....	168
Gráfico N° III 29: Evolución de Tasa de Homicidios cada 100.000 Habitantes en la Zona de Meseta. Periodo 1995-2012. ...	168
Gráfico N° III 30: Evolución de Tasa de Homicidios cada 100.000 Habitantes en la Zona Atlántica. Periodo 1995-2012. ....	168
Gráfico N° III 31: Evolución de Tasa de Homicidios cada 100.000 Habitantes en la Zona Andina. Periodo 1995-2012. ....	168
Gráfico N° III 32: Evolución de las Denuncias Registradas contra la Libertas y Línea de tendencia, en la Provincia de Río Negro. Periodo 1995-2012. ....	170
Gráfico N° III 33: Variación Relativa respecto al año anterior de las Denuncias Registradas Contra la Libertas en Río Negro. Periodo 1995-2012. ....	171
Gráfico N° III 34: Sentencias Definitivas de Juzgados Penales de la Provincia de Río Negro. Periodo 1998-2012. ....	173
Gráfico N° III 35: Tasa de Sentencias Definitivas de Juzgados Penales de la Provincia de Río Negro Sobre Denuncias Realizadas. Periodo 1998-2012. ....	173
Gráfico N° III 36: Evolución de: Tasa de Causas Ingresadas con Presos, Tasa de Detenidos, Tasa de Procesados, Tasa de Condenados, Tasa de Condenados con Condena Firme, Tasa de Condenados con Libertad Condicional, Tasa de Detenidos Extramuros Detenidos bajo Ley 24660 y Tasa	



de Población Penitenciaria de la Provincia sobre Causas Ingresadas a las Cámaras Penales de de Río Negro. Periodo 1998- 2012. ....	175
Gráfico N° III 37: Evolución tasa de Causas Ingresadas con Presos y Tendencia Sobre Causas Ingresadas. Periodo 1998-2012. ....	176
Gráfico N° III 38: Evolución Tasa de Detenidos y Tendencia Sobre Causas Ingresadas. Periodo 1998- 2012. ....	176
Gráfico N° III 39: Evolución Tasa de Procesados y Tendencia Sobre Causas Ingresadas. Periodo 1998- 2012. ....	176
Gráfico N° III 40: Evolución Tasa de Condenados y Tendencia Sobre Causas Ingresadas. Periodo 1998- 2012. ....	176
Gráfico N° III 41: Evolución Tasa de Condenados con Condena Firme y Tendencia Sobre Causas Ingresadas. Periodo 1998-2012. ....	176
Gráfico N° III 42: Evolución Condenados con Libertad Condicional y Tendencia Sobre Causas Ingresadas. Periodo 1998- 2012. ....	176
Gráfico N° III 43: Evolución Tasa de Detenidos Extramuros y Tendencia Sobre Causas Ingresadas. Periodo 1998- 2012. ....	177
Gráfico N° III 44: Evolución Detenidos bajo Ley 24660 y Tendencia Sobre Causas Ingresadas. Periodo 1998- 2012. ....	177
Gráfico N° III 45: Evolución Tasa de Población Penitenciaria y Tendencia Sobre Causas Ingresadas. Periodo 1998- 2012. ....	177
Gráfico N° III 46: Evolución de Tasas de: Causas Ingresadas con Presos, Detenidos, Procesados, Condenados, Condenados con Condena Firme, Condenados con Libertad Condicional, Detenidos Extramuros Detenidos bajo Ley 24660 y Población Penitenciaria de la Provincia de Río Negro Sobre Hechos Denunciados. Periodo 1998- 2012. ....	178
Gráfico N° III 47: Evolución tasa de Causas Ingresadas con Presos y Tendencia Sobre Hechos Denunciados. Periodo 1998-2012. ....	179
Gráfico N° III 48: Evolución Tasa de Detenidos y Tendencia Sobre Hechos Denunciados. Periodo 1998- 2012. ....	179
Gráfico N° III 49: Evolución Tasa de Procesados y Tendencia Sobre Hechos Denunciados. Periodo 1998- 2012. ....	179

Gráfico N° III 50: Evolución Tasa de Condenados y Tendencia Sobre Hechos Denunciados. Periodo 1998- 2012. ....	179
Gráfico N° III 51: Evolución Tasa de Condenados con Condena Firme y Tendencia Sobre Hechos Denunciados. Periodo 1998-2012. ....	179
Gráfico N° III 52: Evolución Tasa de Condenados con Libertad Condicional y Tendencia Sobre Hechos Denunciados. Periodo 1998- 2012. ....	179
Gráfico N° III 53: Evolución Tasa de Detenidos Extramuros y Tendencia Sobre Hechos Denunciados. Periodo 1998- 2012. ....	180
Gráfico N° III 54: Evolución Detenidos bajo Ley 24660 y Tendencia Sobre Hechos Denunciados. Periodo 1998- 2012. ....	180
Gráfico N° III 55: Evolución Tasa de Población Penitenciaria y Tendencia Sobre Hechos Denunciados. Periodo 1998- 2012. ....	180
Gráfico N° III 56: Edad Relativa de la Población Penitenciaria de la Provincia de Río Negro. Periodo 2002-2012. ....	182
Gráfico N° III 57: Estado Civil Relativo de la Población Penitenciaria de la Provincia de Río Negro. Periodo 2002-2012. ....	182
Gráfico N° III 58: Nivel de Instrucción Relativo de la Población Penitenciaria de la Provincia de Río Negro. Periodo 2002-2012. ....	182
Gráfico N° III 59: Situación Laboral al Momento del Ingreso Relativo de la Población Penitenciaria de la Provincia de Río Negro. Periodo 2002-2012. ....	182
Gráfico N° III 60: Evolución de la Tasa de Desocupación de la Provincia de Río Negro. Periodo 2005-2012. ....	186
Gráfico N° III 61: Curva de Lorenz. ....	190
Gráfico N° III 62: Curva de Lorenz año 2006. ....	191
Gráfico N° III 63: Curva de Lorenz año 2007. ....	192
Gráfico N° III 64: Curva de Lorenz año 2008. ....	192
Gráfico N° III 65: Curva de Lorenz año 2009. ....	193
Gráfico N° III 66: Curva de Lorenz año 2010. ....	193

Gráfico N° III 67: Curva de Lorenz año 2011. ....	194
Gráfico N° III 68: Curva de Lorenz año 2012. ....	194
Gráfico N° III 69: Evolución del Coeficiente de Gini en la Provincia de Río Negro. Periodo 1995-2013. ....	195
Gráfico N° III 70: Población por Departamento de la Provincia de Río Negro. Periodo 1995-2012. ....	199
Gráfico N° III 71: Población por Zona de la Provincia de Río Negro. Periodo 1995-2012. ....	200
Gráfico N° III 72: Población Relativa por Zona de la Provincia de Río Negro. Periodo 1995-2012. ....	200
Gráfico N° III 73: Evolución de la Tasa de Alumnos en el Sistema Educativo Sobre Población Total y la Tasa Alumnos en el Sistema Educativo Sobre Edad Educativa. Provincia de Río Negro Periodo 1996-2012. ....	204
Gráfico N° III 74: Evolución de Asignación Presupuestaria del Poder Judicial, Jefatura de Policía y Consejo Provincial de Educación en relación al total del Presupuesto de la Provincia Río Negro. Periodos 1995-2012. ....	212
Gráfico N° III 75: Producto Geográfico Bruto por Categoría de Tabulación En relación Porcentual Periodo 1995-2012. ....	218
Gráfico N° III 76: Estructura relativa del Producto Geográfico Bruto por Sectores de la Economía. Periodo 1995-2012. ....	218
Gráfico N° III 77: Producto Geográfico Bruto En miles de Pesos a Valores Constantes de 1994 Provincia de Río Negro Periodo 1995-2012. ....	219
Gráfico N° III 78: Producto Geográfico Bruto Per Cápite En miles de Pesos a Valores Constantes de 1994 Provincia de Río Negro Periodo 1995-2012. ....	219
Gráfico N° III 79: Representación de Observaciones y Variables. ....	221
Gráfico N° III 80: Delinc- ProDet. ....	223
Gráfico N° III 81: Delinc- ProPro. ....	223
Gráfico N° III 82: Delinc- ProCon. ....	223

Gráfico N° III 83: Delinc- GpSeg. ....	223
Gráfico N° III 84: Delinc- GpJus. ....	223
Gráfico N° III 85: Delinc- GpEdu. ....	223
Gráfico N° III 86: Delinc- Desem. ....	224
Gráfico N° III 87: Delinc- PBGpC. ....	224
Gráfico N° III 88: Delinc- Gini. ....	224

## **Esquemas**

Esquema N° I 01: Tres Dimensiones para IDH. ....	29
Esquema N° I 02: Dimensiones y fuentes de información de violencia y criminalidad. ....	32
Esquema N° II 01: Esquema de la Estructura Férrea de 1900 en Argentina. ....	70
Esquema N° II 02: Localidades existentes en el Alto Valle entorno la línea ferroviaria. ....	71
Esquema N° II 03: Asentamientos militares levantados en el Alto Valle, durante la Campaña del Desierto. ....	108

## **Mapas**

Mapa N° II 01: Territorios Nacionales en la República Argentina en 1892. .	56
Mapa N° II 02: Corrientes de penetración poblacional en el Territorio Nacional de Río Negro. ....	69
Mapa N° II 03: Construcción de ferrocarriles en el norte de la Patagonia. ...	73
Mapa N° II 04: División Política de la Provincia de Río Negro. ....	76
Mapa N° II 5: Zonas Geográfica de la provincia de Río Negro. ....	79
Mapa N° II 6: Zonas Geográfica de la provincia de Río Negro. ....	81
Mapa N° II 7: Concentraciones Poblacionales y Conurbaciones Provincia de Río Negro. ....	130
Mapa N° II 09: Distribución Poblacional Por Regiones Provincia de Río Negro. ....	131

## **Anexos**

**Anexo I: Delitos Contra la Propiedad por Zona, Departamento, Año y Tipo de Delito en Río Negro. Periodo 1995-2012**

	Ene	Feb	Mar	Abr	May	Jun	Jul	Ago	Sep	Oct	Nov	Dic	Total
<b>Andina</b>													
<b>Bariloche</b>													
<b>1995</b>													
ROBOS	3	5	15	11	13	14	6	4	7	6	12	10	106
HURTO GANADO MAYOR	0	0	0	0	1	2	0	0	0	1	1	0	5
HURTO GANADO MAYOR	0	0	0	2	4	0	0	1	1	0	1	0	9
USURPACION	0	1	1	2	3	0	0	1	1	0	0	1	10
HURTO GANADO MENOR	0	0	0	0	0	1	0	1	0	0	0	0	2
ROBOS	13	12	15	7	18	23	15	21	13	23	16	13	189
HURTO GANADO MAYOR	0	0	0	0	0	0	0	0	0	1	0	0	1
ROBO GANADO MAYOR	0	0	0	0	1	0	0	0	0	0	0	0	1
HURTOS	52	34	54	59	40	39	54	59	49	48	34	29	551
ROBO GANADO MENOR	0	0	0	0	0	0	1	0	0	0	0	0	1
HURTO GANADO MENOR	0	0	0	0	0	0	0	0	0	1	0	0	1
OTROS DEL. C/ LA	1	2	4	6	5	6	5	7	7	2	4	5	54
ROBO GANADO MAYOR	0	0	0	0	1	1	1	0	0	0	0	0	3
SECUESTROS OBTENIDOS	0	1	1	0	0	0	1	0	0	0	0	0	3
HURTOS	13	16	17	15	16	12	13	11	7	16	7	14	157
DAÑOS	4	3	1	6	6	2	1	0	6	10	5	9	53
DAÑOS	0	0	0	0	0	1	0	0	0	2	0	0	3
HURTOS	13	12	18	12	10	9	13	23	15	16	17	16	174
SECUESTROS OBTENIDOS	0	3	0	2	0	0	1	0	0	2	2	0	10
OTROS DEL. C/ LA	0	1	1	1	0	0	1	0	0	0	0	0	4
ROBO DE AUTOMOTORES	0	0	1	0	0	0	0	0	0	0	1	0	2
USURPACION	1	0	1	0	0	0	0	0	1	0	0	0	3
ROBO DE AUTOMOTORES	0	0	0	0	0	1	0	1	0	3	0	1	6
HURTO DE AUTOMOTORES	0	0	0	0	0	0	0	1	0	0	0	0	1
OTROS DEL. C/ LA	0	1	0	0	0	0	1	2	2	1	0	0	7
ROBO GANADO MAYOR	0	0	0	1	1	0	2	1	0	0	0	0	5
SECUESTROS OBTENIDOS	2	5	1	8	1	0	2	1	1	2	1	2	26
USURPACION	0	0	0	0	0	0	0	0	0	0	1	0	1
ROBOS	30	20	50	39	31	31	31	42	41	35	27	34	411
DAÑOS	0	0	0	0	0	0	0	0	0	1	0	0	1
HURTO DE AUTOMOTORES	0	0	0	1	0	8	2	7	5	6	4	5	38
SECUESTROS OBTENIDOS	3	5	2	2	2	1	2	0	3	1	1	4	26
DAÑOS	7	3	8	10	8	11	13	8	10	13	7	8	106
HURTO GANADO MAYOR	0	0	0	0	1	0	0	0	0	0	0	1	2
DAÑOS	3	0	5	3	2	1	2	3	5	6	2	3	35
HURTOS	0	1	0	0	0	0	0	0	0	0	0	0	1
HURTO DE AUTOMOTORES	0	0	1	2	3	1	1	2	1	1	2	2	16
OTROS DEL. C/ LA	0	0	1	0	0	0	0	0	0	0	0	0	1
ROBOS	0	1	0	0	1	0	0	0	0	0	0	0	2
HURTOS	4	4	11	9	19	11	13	9	10	8	8	8	114
ROBOS	5	4	7	5	6	7	14	11	5	7	5	6	82
OTROS DEL. C/ LA	0	0	0	0	0	0	0	0	0	0	1	0	1

	Ene	Feb	Mar	Abr	May	Jun	Jul	Ago	Sep	Oct	Nov	Dic	Total
USURPACION	0	0	0	0	0	0	0	0	0	1	0	1	2
HURTO DE AUTOMOTORES	0	0	0	0	0	0	0	0	0	0	0	1	1
SECUESTROS OBTENIDOS	0	2	0	0	1	0	4	1	1	0	0	0	9
HURTO GANADO MAYOR	0	0	0	0	2	3	0	0	0	0	2	1	8
DAÑOS	1	2	0	3	4	4	2	3	4	3	5	6	37
HURTO GANADO MENOR	0	0	0	0	0	1	0	0	1	0	0	4	6
	155	138	215	206	200	190	201	220	196	216	166	184	2287
OTROS DEL. C/ LA	0	0	1	0	0	1	0	0	0	0	0	2	4
HURTOS	0	0	1	0	0	0	0	0	0	0	0	0	1
ROBO GANADO MENOR	0	0	0	0	1	0	0	0	0	0	0	0	1
USURPACION	0	1	1	1	0	1	0	0	0	0	0	0	4
HURTO GANADO MENOR	0	0	0	0	1	0	0	0	0	0	0	0	1
ROBO DE AUTOMOTORES	0	0	1	2	0	0	0	0	0	0	0	1	4
OTROS DEL. C/ LA	1	3	3	4	3	1	4	3	5	4	3	7	41
SECUESTROS OBTENIDOS	3	1	1	2	1	0	1	2	0	3	2	0	16
ROBO GANADO MAYOR	1	0	0	0	0	0	0	1	0	0	0	0	2
HURTOS	34	56	57	42	34	38	59	55	56	59	33	40	563
OTROS DEL. C/ LA	0	0	0	1	0	1	0	0	0	1	1	0	4
DAÑOS	0	6	1	2	2	0	3	1	4	0	1	3	23
HURTO DE AUTOMOTORES	1	2	0	1	0	1	1	1	1	1	0	3	12
SECUESTROS OBTENIDOS	1	0	0	2	3	5	0	3	3	0	0	1	18
DAÑOS	8	3	7	6	6	0	7	7	5	4	2	6	61
ROBO DE AUTOMOTORES	0	0	0	1	0	0	0	0	0	0	0	0	1
DAÑOS	0	0	0	1	1	0	0	0	1	1	0	0	4
ROBOS	13	10	7	14	13	14	19	21	21	22	17	11	182
HURTOS	19	13	14	16	18	19	29	23	20	32	28	10	241
HURTO GANADO MAYOR	0	2	0	1	4	0	0	0	0	0	0	1	8
USURPACION	0	0	2	2	0	0	0	0	0	0	0	0	4
HURTO GANADO MAYOR	0	0	2	0	0	2	1	0	1	0	0	0	6
HURTOS	16	13	11	15	13	17	17	12	9	20	15	8	166
OTROS DEL. C/ LA	0	0	0	0	0	0	0	0	1	0	0	0	1
HURTO GANADO MAYOR	0	0	0	0	0	1	0	0	1	0	0	0	2
HURTOS	0	0	0	0	0	0	4	3	1	2	1	0	11
HURTO GANADO MENOR	3	1	0	0	0	0	1	1	0	0	0	0	6
ROBOS	7	13	21	30	20	32	17	42	21	27	14	21	265
ROBO GANADO MAYOR	0	0	0	0	0	2	0	1	1	0	0	0	4
ROBOS	0	0	0	0	0	0	1	6	1	2	0	0	10
DAÑOS	7	7	8	10	8	6	11	11	13	5	10	11	107
SECUESTROS OBTENIDOS	2	2	1	1	0	6	1	18	2	1	2	0	36
ROBO GANADO MAYOR	0	0	0	0	0	0	0	0	1	0	0	0	1
HURTO DE AUTOMOTORES	0	0	1	0	0	0	0	0	0	0	0	0	1
ROBOS	32	36	42	40	51	30	45	57	45	58	47	42	525
HURTO DE AUTOMOTORES	3	4	5	3	2	4	1	4	3	3	4	1	37
ROBOS	5	3	5	7	5	10	7	9	4	4	6	6	71
SECUESTROS OBTENIDOS	0	0	0	2	1	0	1	0	2	0	0	1	7
HURTO GANADO MENOR	0	2	0	0	2	0	1	1	0	0	0	1	7



	Ene	Feb	Mar	Abr	May	Jun	Jul	Ago	Sep	Oct	Nov	Dic	Total
HURTO DE AUTOMOTORES	1	0	2	0	0	1	0	0	0	0	0	0	4
USURPACION	1	0	0	0	0	0	0	1	0	1	0	0	3
HURTO GANADO MAYOR	0	0	2	0	1	4	3	2	2	1	0	0	15
DAÑOS	5	4	2	3	2	1	3	7	2	4	1	1	35
HURTOS	11	9	9	6	18	18	14	11	13	11	13	14	147
OTROS DEL. C/ LA	1	1	0	0	2	2	1	3	0	0	1	1	12
	175	192	207	215	212	217	252	306	239	266	201	192	2674
HURTO DE AUTOMOTORES	0	1	3	0	0	0	0	0	0	0	0	0	4
USURPACION	0	0	0	1	0	0	0	0	0	1	2	1	5
SECUESTROS OBTENIDOS	1	1	1	0	1	0	0	1	0	2	0	0	7
DAÑOS	9	6	13	14	18	6	8	8	8	9	6	8	113
ROBO GANADO MAYOR	0	0	0	1	0	0	1	0	0	0	0	0	2
HURTOS	21	26	17	31	28	10	20	33	28	19	19	22	274
SECUESTROS OBTENIDOS	2	2	3	1	2	3	0	1	3	0	1	0	18
ROBO DE AUTOMOTORES	0	0	0	0	0	0	0	0	0	1	2	2	5
OTROS DEL. C/ LA	0	0	0	1	1	1	1	1	0	0	0	0	5
SECUESTROS OBTENIDOS	0	1	2	0	4	0	0	0	1	0	2	2	12
ROBO DE AUTOMOTORES	1	0	1	0	0	0	1	0	1	0	0	0	4
USURPACION	1	0	0	0	0	0	3	0	1	1	0	0	6
HURTO DE AUTOMOTORES	4	2	4	2	2	3	0	3	4	4	3	0	31
HURTO DE AUTOMOTORES	1	0	0	0	0	2	1	0	1	1	0	0	6
OTROS DEL. C/ LA	0	0	0	1	0	1	1	0	0	0	0	0	3
DAÑOS	3	4	1	3	2	3	3	4	2	1	2	6	34
HURTOS	38	32	52	59	52	51	74	69	56	45	47	46	621
DAÑOS	1	1	0	1	0	0	0	0	0	0	0	0	3
HURTOS	0	0	0	0	1	0	0	0	0	0	0	0	1
ROBOS	41	29	35	57	61	64	55	64	61	62	40	40	609
ROBOS	18	15	29	19	27	25	21	24	31	39	26	28	302
ROBO GANADO MENOR	1	0	0	0	0	0	0	0	0	0	0	0	1
SECUESTROS OBTENIDOS	0	0	0	0	0	0	0	1	0	0	1	0	2
USURPACION	0	1	0	0	0	1	0	0	0	0	1	0	3
HURTO GANADO MAYOR	0	1	0	1	1	0	0	0	2	1	1	0	7
HURTO GANADO MAYOR	0	2	1	0	0	0	1	0	0	0	0	0	4
DAÑOS	5	4	7	10	11	5	7	9	6	13	11	9	97
HURTO GANADO MAYOR	1	0	0	1	0	0	0	0	0	0	0	1	3
HURTO GANADO MENOR	0	0	0	0	0	0	0	1	0	0	0	0	1
DAÑOS	0	0	0	0	0	0	1	0	0	0	0	0	1
ROBOS	21	15	13	17	14	15	16	20	30	10	26	15	212
SECUESTROS OBTENIDOS	0	0	0	0	0	0	0	0	0	1	0	0	1
HURTOS	23	15	21	17	11	12	10	24	10	17	17	15	192
OTROS DEL. C/ LA	8	2	6	3	1	1	4	9	2	3	4	3	46
ROBO GANADO MAYOR	0	0	0	0	1	1	0	1	0	0	0	0	3
ROBOS	11	9	10	9	10	16	14	18	13	11	7	10	138
HURTO DE AUTOMOTORES	0	0	0	0	0	0	0	0	0	1	0	2	3
HURTOS	13	11	10	20	8	19	11	17	8	7	11	6	141
USURPACION	1	1	0	1	0	0	2	0	0	2	0	2	9

	Ene	Feb	Mar	Abr	May	Jun	Jul	Ago	Sep	Oct	Nov	Dic	Total
HURTO GANADO MENOR	0	2	0	0	0	0	0	0	1	0	0	2	5
HURTO GANADO MAYOR	3	1	5	4	2	0	0	2	0	1	1	0	19
ROBO DE AUTOMOTORES	0	0	0	0	0	0	0	0	0	1	0	0	1
ROBO GANADO MENOR	0	0	0	0	0	0	1	0	0	0	0	0	1
DAÑOS	6	2	5	2	3	3	5	5	3	3	3	4	44
OTROS DEL. C/ LA	2	1	1	0	0	1	1	0	0	0	0	1	7
SECUESTROS OBTENIDOS	0	0	0	1	0	0	0	0	1	0	0	0	2
	236	187	240	277	261	243	262	315	273	256	233	225	3008
SECUESTROS OBTENIDOS	2	6	0	5	3	0	3	2	3	3	2	2	31
USURPACION	1	1	0	1	0	0	0	0	1	1	0	1	6
TENTATIVA DE ROBO	0	1	5	0	7	4	2	4	5	6	10	8	52
HURTOS	16	20	19	16	27	19	20	22	22	16	16	9	222
DAÑOS	8	2	2	4	4	0	0	4	1	4	1	4	34
ROBO DE AUTOMOTORES	0	0	0	0	0	0	0	0	0	0	1	0	1
TENTATIVA DE HURTO	0	0	0	0	0	0	0	0	0	0	2	3	5
TENTATIVA DE HURTO	0	0	0	2	0	0	0	1	0	0	1	0	4
ROBO CALIFICADO	0	6	5	6	4	6	1	4	0	2	5	4	43
ROBOS	31	13	18	15	21	27	28	36	17	22	19	24	271
USURPACION	0	0	0	1	1	2	0	1	0	1	2	0	8
TENTATIVA DE HURTO	0	2	1	1	4	4	3	3	0	1	1	1	21
TENTATIVA DE ROBO	0	1	1	1	0	0	5	2	0	1	1	1	13
SECUESTROS OBTENIDOS	2	0	1	2	0	2	1	1	0	0	2	0	11
DAÑOS	0	1	0	1	2	0	0	0	0	0	0	0	4
ROBO CON ARMA DE FUEGO	0	0	0	0	0	0	0	0	1	0	0	0	1
ROBO GANADO MENOR	0	0	0	0	0	0	0	0	0	0	0	1	1
ROBO GANADO MAYOR	0	0	1	1	0	0	0	1	0	1	0	0	4
TENTATIVA DE ROBO	0	1	1	1	3	5	3	1	2	3	3	5	28
HURTO DE AUTOMOTORES	0	0	0	0	0	1	0	0	0	0	0	1	2
HURTO GANADO MAYOR	0	0	0	0	1	0	0	0	0	0	0	0	1
HURTO GANADO MAYOR	0	0	0	0	0	0	0	2	1	0	0	0	3
HURTO CALIFICADO	0	0	1	2	0	0	0	1	0	1	0	1	6
ROBO CON ARMA DE FUEGO	0	0	1	1	0	0	0	0	1	0	0	2	5
ROBO CON ARMA BLANCA	0	0	1	0	0	0	0	0	0	0	0	0	1
HURTO GANADO MENOR	0	0	0	0	0	2	0	0	0	0	0	0	2
HURTO DE AUTOMOTORES	1	3	3	7	3	4	2	1	1	2	1	5	33
ROBOS	27	14	14	9	11	14	20	13	20	19	15	14	190
ROBO CALIFICADO	0	1	4	6	6	7	7	5	1	4	8	11	60
ROBO DE AUTOMOTORES	0	0	0	1	0	0	0	0	1	0	0	0	2
HURTOS	21	24	17	23	27	19	22	27	14	28	23	26	271
HURTO DE AUTOMOTORES	0	2	1	3	1	1	2	1	2	0	1	0	14
OTROS DEL. C/ LA	5	3	6	4	3	4	5	1	4	3	0	4	42
ROBO CALIFICADO	0	0	1	0	1	1	0	0	0	0	1	2	6
HURTO GANADO MENOR	0	0	0	0	0	0	0	0	0	0	1	0	1
SECUESTROS OBTENIDOS	0	0	0	0	0	0	0	0	0	0	3	0	3
HURTO GANADO MAYOR	1	0	1	0	1	0	2	0	3	0	1	0	9
ROBOS	34	28	23	20	36	58	45	47	37	39	34	48	449

	Ene	Feb	Mar	Abr	May	Jun	Jul	Ago	Sep	Oct	Nov	Dic	Total
HURTOS	46	38	57	41	40	37	58	39	35	36	33	30	490
DAÑOS	15	12	13	14	13	14	12	22	21	15	19	15	185
OTROS DEL. C/ LA	0	1	3	1	1	2	2	0	0	1	0	1	12
HURTO CALIFICADO	0	0	0	0	0	0	1	0	0	0	0	1	2
DAÑOS	5	11	8	11	9	13	11	13	7	10	8	13	119
USURPACION	0	0	0	1	1	0	0	0	1	0	1	0	4
SECUESTROS OBTENIDOS	2	3	0	2	4	2	2	1	2	2	0	1	21
ROBO GANADO MAYOR	0	0	1	0	1	0	0	0	1	0	0	0	3
ROBO CON ARMA DE FUEGO	0	0	0	0	0	0	0	0	1	0	0	1	2
SECUESTROS OBTENIDOS	0	0	0	0	0	0	1	0	0	0	0	0	1
OTROS DEL. C/ LA	1	0	2	0	0	3	1	0	1	0	2	1	11
ROBO DE AUTOMOTORES	0	0	0	0	1	0	1	1	1	0	0	1	5
ROBO GANADO MAYOR	0	0	0	0	1	0	1	0	0	0	1	1	4
DAÑOS	4	4	8	1	4	0	7	4	2	4	9	1	48
HURTO GANADO MAYOR	0	1	3	0	1	0	1	0	0	2	2	0	10
ROBO CALIFICADO	0	0	1	1	1	0	0	0	0	0	0	0	3
SECUESTROS OBTENIDOS	0	0	0	0	0	1	0	0	0	0	0	0	1
TENTATIVA DE HURTO	0	1	0	0	0	0	1	0	0	0	1	0	3
USURPACION	0	1	0	0	0	0	2	0	1	2	1	1	8
ROBO GANADO MENOR	0	0	0	0	0	0	0	0	0	1	0	0	1
HURTO GANADO MENOR	1	0	0	0	0	0	0	0	0	0	1	2	4
ROBOS	8	5	6	7	8	2	6	7	7	4	9	5	74
HURTOS	9	14	9	8	16	14	13	14	13	12	10	10	142
ROBO DE AUTOMOTORES	0	0	0	0	0	0	0	0	0	0	1	0	1
OTROS DEL. C/ LA	0	0	0	0	0	0	1	1	0	0	1	0	3
HURTO DE AUTOMOTORES	0	0	0	0	1	0	0	0	0	0	1	0	2
TENTATIVA DE ROBO	0	0	0	0	0	0	0	1	0	2	2	0	5
	240	220	238	220	268	268	292	283	230	248	256	261	3024
SECUESTROS OBTENIDOS	2	0	1	0	0	0	0	0	1	1	0	0	5
SECUESTROS OBTENIDOS	0	0	0	0	0	1	0	0	0	0	0	0	1
HURTO GANADO MAYOR	0	0	0	1	1	0	1	0	1	1	1	0	6
ROBOS	27	28	17	27	32	30	22	32	26	21	26	28	316
DAÑOS	4	0	2	4	3	0	1	3	1	2	3	0	23
TENTATIVA DE HURTO	0	1	0	0	0	0	0	1	0	0	0	1	3
TENTATIVA DE HURTO	0	1	3	1	1	0	1	1	0	1	0	2	11
DAÑOS	12	13	15	14	13	8	9	9	14	11	22	16	156
HURTO GANADO MAYOR	1	1	0	0	0	2	0	1	1	1	1	0	8
DAÑOS	17	8	11	20	12	14	12	13	20	29	32	21	209
HURTO GANADO MENOR	0	0	0	0	0	0	0	0	0	0	0	1	1
HURTO DE AUTOMOTORES	2	1	3	0	0	1	2	2	2	3	2	3	21
SECUESTROS OBTENIDOS	2	0	2	0	2	0	3	0	2	1	0	0	12
TENTATIVA DE ROBO	3	0	0	1	2	0	0	0	1	2	2	0	11
ROBO CALIFICADO	0	0	0	1	0	0	0	0	0	0	0	0	1
USURPACION	0	0	0	0	1	0	0	1	1	2	3	1	9
HURTO DE AUTOMOTORES	4	4	8	2	2	4	2	4	0	6	6	2	44
HURTO CALIFICADO	0	1	0	0	0	0	0	0	1	0	0	1	3

	Ene	Feb	Mar	Abr	May	Jun	Jul	Ago	Sep	Oct	Nov	Dic	Total
SECUESTROS OBTENIDOS	0	0	1	0	1	0	0	0	1	0	0	0	3
TENTATIVA DE ROBO	1	4	4	3	1	4	0	1	2	1	3	3	27
HURTO DE AUTOMOTORES	0	0	1	0	0	0	0	0	0	0	2	1	4
TENTATIVA DE HURTO	3	4	5	4	2	4	3	2	2	2	0	3	34
ROBOS	35	37	26	35	39	50	52	45	26	21	44	36	446
USURPACION	0	2	0	1	0	0	0	0	0	1	2	0	6
HURTOS	17	22	21	12	17	17	36	21	23	20	22	13	241
ROBO CALIFICADO	1	6	2	4	2	3	9	6	3	8	3	6	53
ROBO GANADO MAYOR	0	0	0	0	0	0	3	0	1	0	0	0	4
TENTATIVA DE ROBO	2	5	9	4	3	7	3	3	0	4	4	3	47
ROBO DE AUTOMOTORES	0	0	0	1	3	1	0	0	3	0	2	0	10
SECUESTROS OBTENIDOS	1	0	0	1	1	2	1	2	2	3	0	1	14
SECUESTROS OBTENIDOS	1	0	0	0	1	1	1	1	2	2	0	0	9
OTROS DEL. C/ LA	0	1	0	1	1	0	1	1	0	0	1	2	8
ROBO CON ARMA DE FUEGO	0	2	0	0	0	0	0	0	0	0	0	0	2
ROBO CON ARMA DE FUEGO	0	0	2	0	1	1	0	0	0	0	0	2	6
USURPACION	0	1	0	0	0	1	1	0	0	0	1	3	7
ROBOS	13	13	15	13	18	7	26	14	11	29	21	13	193
HURTOS	31	34	31	16	32	16	23	31	17	22	27	26	306
HURTO GANADO MENOR	0	0	0	0	0	0	0	1	0	1	0	0	2
OTROS DEL. C/ LA	0	1	1	0	1	0	0	0	2	1	1	0	7
HURTOS	31	39	33	34	35	28	63	44	29	37	56	42	471
DAÑOS	0	0	0	0	0	0	0	1	0	2	0	0	3
OTROS DEL. C/ LA	1	1	2	5	4	3	7	11	11	13	6	8	72
ROBOS	0	0	0	0	0	0	1	0	0	0	0	0	1
ROBO CALIFICADO	10	6	6	2	5	9	11	8	13	14	11	7	102
ROBO DE AUTOMOTORES	0	0	0	1	0	0	0	1	2	0	2	1	7
HURTO GANADO MENOR	0	2	0	1	0	0	0	0	1	0	0	0	4
ROBO CON ARMA DE FUEGO	1	0	0	0	0	0	0	0	0	0	1	0	2
OTROS DEL. C/ LA	0	0	1	0	1	1	0	0	0	0	1	0	4
ROBO DE AUTOMOTORES	0	0	0	0	0	0	1	0	0	0	0	0	1
HURTOS	5	15	17	9	11	8	13	16	8	7	7	9	125
HURTO GANADO MENOR	2	1	0	1	1	0	0	0	0	1	1	0	7
ROBO CALIFICADO	0	1	0	2	0	0	0	0	0	1	2	0	6
ROBO GANADO MAYOR	0	0	0	1	0	0	1	0	0	1	0	0	3
TENTATIVA DE ROBO	1	0	0	0	1	0	0	0	0	1	0	0	3
TENTATIVA DE HURTO	0	0	1	0	0	0	0	0	0	0	0	0	1
ROBOS	5	7	8	3	10	19	4	7	7	8	4	4	86
DAÑOS	5	1	7	5	2	1	4	2	2	5	2	1	37
HURTO DE AUTOMOTORES	1	0	0	0	0	1	1	0	1	1	0	0	5
ROBO GANADO MENOR	0	0	0	1	0	0	0	0	0	0	0	0	1
USURPACION	2	0	0	1	0	0	1	0	0	1	1	0	6
HURTO GANADO MAYOR	1	2	0	1	2	1	1	6	0	0	1	1	16
	244	265	255	233	264	245	320	291	240	288	326	261	3232
DAÑOS	0	1	0	0	0	0	0	0	0	0	0	0	1
ROBOS	10	15	16	9	19	19	29	23	16	15	15	16	202

	Ene	Feb	Mar	Abr	May	Jun	Jul	Ago	Sep	Oct	Nov	Dic	Total
HURTOS	15	26	13	16	7	16	20	18	14	14	6	10	175
OTROS DEL. C/ LA	0	0	0	0	0	0	0	4	0	0	0	1	5
USURPACION	0	1	0	1	1	0	0	0	0	0	0	0	3
HURTO GANADO MAYOR	0	0	1	1	0	0	1	0	0	0	1	0	4
TENTATIVA DE HURTO	0	0	0	1	0	0	0	0	0	0	0	0	1
SECUESTROS OBTENIDOS	0	2	1	0	5	0	4	1	0	0	0	0	13
SECUESTROS OBTENIDOS	0	0	0	1	0	0	0	1	1	0	0	1	4
ROBO DE AUTOMOTORES	0	0	0	1	0	0	0	0	0	0	0	0	1
HURTO GANADO MENOR	0	0	0	0	0	0	0	0	0	1	0	0	1
TENTATIVA DE ROBO	0	0	4	0	1	4	1	3	4	4	0	0	21
SECUESTROS OBTENIDOS	0	0	0	0	0	0	1	0	0	1	0	1	3
ROBO CALIFICADO	0	0	0	0	1	1	0	0	0	1	0	0	3
HURTO DE AUTOMOTORES	1	2	0	1	0	0	1	0	1	1	0	0	7
SECUESTROS OBTENIDOS	1	1	1	0	1	2	0	2	1	1	1	1	12
OTROS DEL. C/ LA	7	12	8	6	5	12	6	1	8	10	2	5	82
HURTO GANADO MAYOR	0	0	1	0	3	0	0	2	0	1	0	0	7
TENTATIVA DE HURTO	2	3	4	3	2	3	4	3	6	2	0	3	35
ROBO CON ARMA DE FUEGO	1	0	0	1	1	2	0	1	1	0	1	3	11
HURTO GANADO MENOR	0	0	0	0	0	0	0	0	1	0	0	0	1
ROBO CALIFICADO	5	4	2	2	8	2	3	5	1	7	7	3	49
ROBOS	23	23	29	31	26	36	40	46	28	35	33	16	366
USURPACION	0	0	1	0	0	0	0	0	0	0	0	0	1
HURTO GANADO MAYOR	1	1	3	1	2	2	1	2	3	0	0	2	18
ROBO GANADO MAYOR	0	0	0	1	0	0	1	0	0	0	0	2	4
TENTATIVA DE ROBO	2	3	7	6	8	5	9	7	14	7	1	4	73
HURTOS	26	22	26	25	31	17	17	34	19	22	18	16	273
ROBO CON ARMA DE FUEGO	1	0	0	0	0	0	0	1	0	0	0	1	3
ROBO CALIFICADO	3	5	4	8	6	6	12	6	0	3	8	6	67
ROBO DE AUTOMOTORES	3	0	1	1	0	0	1	4	0	0	1	0	11
HURTOS	30	31	36	39	33	32	43	35	24	24	28	24	379
DAÑOS	1	0	2	1	3	1	1	2	6	2	4	2	25
DAÑOS	18	11	12	12	6	27	17	12	11	15	7	12	160
ROBO GANADO MAYOR	1	1	0	2	2	1	0	0	1	0	0	0	8
TENTATIVA DE HURTO	1	0	0	0	1	0	2	3	2	0	0	0	9
DAÑOS	13	11	11	14	16	8	9	9	8	7	15	8	129
OTROS DEL. C/ LA	0	1	1	0	1	1	0	1	0	1	0	0	6
HURTO CALIFICADO	1	0	0	0	0	0	0	0	0	0	0	0	1
ROBO DE AUTOMOTORES	0	0	0	1	1	2	2	6	1	4	1	3	21
TENTATIVA DE ROBO	1	0	3	1	3	1	2	2	0	2	1	0	16
HURTO DE AUTOMOTORES	4	3	6	5	2	1	4	4	5	2	1	2	39
ROBOS	37	30	30	40	60	41	57	53	36	46	41	27	498
HURTO DE AUTOMOTORES	3	4	8	3	5	2	3	3	3	1	3	2	40
USURPACION	0	0	0	1	0	0	1	0	0	2	0	0	4
SECUESTROS OBTENIDOS	3	0	0	0	1	0	2	0	0	1	0	0	7
ROBO CON ARMA DE FUEGO	0	0	0	0	0	0	0	0	0	0	0	1	1
HURTOS	10	17	13	9	22	16	26	18	16	13	16	11	187
HURTO DE AUTOMOTORES	0	0	0	1	0	0	0	0	0	0	0	0	1

	Ene	Feb	Mar	Abr	May	Jun	Jul	Ago	Sep	Oct	Nov	Dic	Total
TENTATIVA DE ROBO	0	0	1	1	0	0	1	0	1	2	0	0	6
HURTO GANADO MENOR	0	1	0	0	1	2	0	0	0	1	2	0	7
ROBO DE AUTOMOTORES	0	0	0	0	0	0	0	0	0	0	0	1	1
OTROS DEL. C/ LA	0	3	1	1	0	2	0	0	0	2	1	1	11
TENTATIVA DE HURTO	0	0	0	0	0	0	0	1	1	0	0	0	2
ROBO GANADO MENOR	0	0	0	0	0	0	0	0	0	0	0	1	1
SECUESTROS OBTENIDOS	0	0	0	0	1	0	1	1	1	1	0	0	5
DAÑOS	1	6	4	2	2	4	2	4	4	9	9	7	54
ROBO CALIFICADO	0	1	1	0	0	2	0	0	1	0	0	2	7
USURPACION	1	2	0	0	0	0	0	0	0	2	1	1	7
ROBO GANADO MAYOR	0	0	0	0	1	0	1	0	0	2	0	1	5
ROBOS	15	14	10	5	10	7	6	19	8	5	8	19	126
HURTO GANADO MAYOR	1	0	1	2	1	2	3	0	4	1	1	0	16
	242	257	262	256	299	279	334	337	251	270	233	216	3236
OTROS DEL. C/ LA	0	0	1	0	1	0	2	3	2	0	0	0	9
ROBO CON ARMA BLANCA	1	0	0	0	0	0	0	0	0	0	0	0	1
ROBO CON ARMA DE FUEGO	1	0	0	1	2	0	0	1	0	0	1	2	8
ROBOS	21	13	23	18	17	18	30	26	21	21	27	17	252
ROBO DE AUTOMOTORES	1	3	0	0	3	3	1	2	0	0	1	2	16
USURPACION	1	0	0	0	0	1	0	0	0	0	0	0	2
OTROS DEL. C/ LA	0	0	0	0	0	0	0	0	1	1	2	1	5
HURTO DE AUTOMOTORES	0	0	0	0	0	0	0	0	0	0	1	0	1
DAÑOS	13	12	11	14	13	19	10	11	7	8	10	17	145
DAÑOS	9	12	15	13	7	11	7	14	11	17	15	15	146
ROBO GANADO MENOR	0	0	0	0	0	0	0	0	0	0	1	0	1
HURTO CALIFICADO	0	0	0	0	0	0	1	0	0	0	0	1	2
HURTO DE AUTOMOTORES	1	1	0	2	2	0	1	1	1	2	1	1	13
HURTO DE AUTOMOTORES	1	3	5	1	3	2	3	7	4	0	4	4	37
DAÑOS	0	0	0	0	0	0	0	1	0	0	0	0	1
HURTO GANADO MAYOR	0	0	1	0	0	0	1	0	1	0	1	1	5
ROBO CALIFICADO	1	3	6	5	4	2	11	3	9	6	11	7	68
HURTO GANADO MENOR	0	0	0	0	0	0	0	0	0	0	1	0	1
ROBO CALIFICADO	2	0	0	2	1	2	1	0	1	2	1	2	14
ROBO GANADO MENOR	2	0	1	0	0	1	0	2	0	0	0	0	6
HURTOS	30	35	38	54	61	42	47	51	34	39	41	31	503
ROBO GANADO MAYOR	1	0	0	0	1	3	0	5	1	1	0	1	13
OTROS DEL. C/ LA	1	3	1	3	1	4	4	5	5	6	1	1	35
HURTOS	23	12	26	34	26	24	17	24	38	25	28	23	300
HURTO GANADO MAYOR	1	0	1	1	0	0	0	2	0	0	0	0	5
TENTATIVA DE HURTO	4	2	0	0	1	0	0	4	2	2	1	2	18
HURTO GANADO MAYOR	0	0	0	0	0	1	0	0	0	0	0	0	1
SECUESTROS OBTENIDOS	0	0	0	0	0	1	0	1	0	0	0	0	2
TENTATIVA ROBO GANADO	0	0	0	0	0	0	0	0	0	0	0	1	1
ROBOS	24	35	21	30	37	28	25	36	35	33	37	23	364
USURPACION	0	0	0	2	0	1	1	0	2	1	0	0	7
ROBO GANADO MAYOR	0	0	0	0	1	0	2	1	1	0	0	0	5

	Ene	Feb	Mar	Abr	May	Jun	Jul	Ago	Sep	Oct	Nov	Dic	Total
TENTATIVA DE ROBO	1	4	1	1	0	3	0	1	1	1	1	2	16
ROBO DE AUTOMOTORES	0	0	1	0	0	0	0	0	0	0	0	0	1
ROBO DE AUTOMOTORES	2	5	0	1	3	5	1	0	3	2	1	2	25
TENTATIVA DE ROBO	3	0	1	0	0	0	1	1	0	0	0	0	6
DAÑOS	2	1	3	2	4	2	1	5	3	2	4	2	31
TENTATIVA ROBO DE	0	0	0	0	0	0	0	0	0	0	0	1	1
HURTO DE AUTOMOTORES	0	0	0	0	0	0	0	0	2	0	1	0	3
ROBOS	50	40	64	64	65	53	49	79	74	50	54	39	681
TENTATIVA DE ROBO	3	3	4	4	9	7	5	5	7	5	4	6	62
USURPACION	3	0	1	0	0	0	1	1	1	0	1	0	8
TENTATIVA DE HURTO	0	0	0	0	0	0	0	0	0	1	1	0	2
HURTOS	15	8	6	9	6	7	9	11	15	9	10	5	110
SECUESTROS OBTENIDOS	0	0	0	1	4	3	1	1	0	5	0	0	15
SECUESTROS OBTENIDOS	0	0	1	1	0	3	0	0	6	7	2	0	20
ROBO CALIFICADO	1	3	0	6	8	3	2	2	4	5	7	12	53
SECUESTROS OBTENIDOS	0	1	1	1	5	0	1	0	1	2	0	0	12
TENTATIVA DE HURTO	1	2	1	0	0	0	1	0	0	0	0	1	6
HURTO GANADO MAYOR	1	0	2	2	1	0	2	1	2	2	0	2	15
ROBO CALIFICADO	0	0	1	4	1	0	1	0	1	0	1	0	9
ROBO GANADO MAYOR	0	1	1	2	1	0	0	1	2	2	1	0	11
SECUESTROS OBTENIDOS	0	0	0	3	0	1	0	1	1	2	0	0	8
DAÑOS	5	2	4	2	3	6	5	4	12	8	8	8	67
TENTATIVA DE HURTO	0	1	1	1	0	0	1	0	1	1	0	1	7
ROBO CON ARMA DE FUEGO	0	0	0	0	1	0	0	0	0	0	0	0	1
OTROS DEL. C/ LA	0	0	0	0	1	0	1	0	0	0	1	1	4
USURPACION	0	0	0	0	0	2	0	1	0	0	1	0	4
HURTO CALIFICADO	0	0	0	0	0	0	0	0	1	0	1	1	3
TENTATIVA DE ROBO	3	3	1	2	1	5	1	0	0	0	2	1	19
HURTO GANADO MENOR	0	0	0	0	0	0	0	0	1	0	1	0	2
HURTO DE AUTOMOTORES	0	1	2	0	1	0	0	0	0	0	0	0	4
ROBOS	10	13	9	6	8	12	7	11	5	13	14	8	116
HURTOS	16	16	21	20	14	11	10	15	14	14	9	18	178
ROBO DE AUTOMOTORES	1	0	0	0	0	0	0	0	0	0	0	0	1
	255	238	276	312	317	286	264	340	333	295	310	262	3488
DAÑOS	17	9	6	7	9	7	15	8	11	8	11	6	114
ROBOS	33	25	33	35	31	36	28	37	20	38	44	18	378
SECUESTROS OBTENIDOS	3	0	0	0	0	1	1	0	0	0	3	0	8
ROBO DE AUTOMOTORES	0	0	0	1	0	0	0	0	0	0	1	0	2
TENTATIVA DE HURTO	0	0	0	3	1	1	0	1	0	0	0	3	9
HURTO DE AUTOMOTORES	3	1	2	0	3	0	1	2	0	0	3	2	17
TENTATIVA DE ROBO	0	1	0	0	1	0	0	0	1	1	1	1	6
TENTATIVA DE ROBO	4	1	1	2	4	2	2	1	3	1	1	0	22
TENTATIVA HURTO	0	0	0	0	0	0	0	0	0	1	0	0	1
ROBO GANADO MENOR	0	0	0	0	0	0	0	1	0	0	0	0	1
TENTATIVA ROBO GANADO	0	0	0	0	0	0	0	0	1	0	0	0	1
TENTATIVA ROBO DE	0	0	0	0	0	0	0	0	0	0	1	0	1

	Ene	Feb	Mar	Abr	May	Jun	Jul	Ago	Sep	Oct	Nov	Dic	Total
PRESUNTO HURTO O	0	0	0	0	1	0	0	0	0	1	0	0	2
TENTATIVA ROBO	0	0	1	0	0	0	0	0	1	0	1	0	3
ROBOS	17	10	17	21	11	17	37	31	22	23	15	13	234
ROBO CALIFICADO	14	20	13	14	9	9	11	15	1	15	6	10	137
TENTATIVA ROBO DE	0	0	1	0	0	0	0	0	0	0	0	0	1
HURTO GANADO MENOR	0	0	0	0	0	1	0	0	0	0	0	0	1
HURTOS	29	23	27	22	22	24	29	23	31	21	31	25	307
TENTATIVA HURTO DE	0	0	1	0	0	0	0	0	0	0	0	0	1
ROBO DE AUTOMOTORES	1	0	0	0	1	1	3	2	0	1	0	0	9
ROBO GANADO MAYOR	0	1	0	4	1	0	0	0	0	0	0	0	6
OTROS DEL. C/ LA	0	1	0	0	0	1	1	1	2	0	0	1	7
ROBO GANADO MAYOR	0	0	0	0	1	0	0	0	0	0	0	0	1
USURPACION	0	0	2	1	2	0	1	1	0	0	1	0	8
SECUESTROS OBTENIDOS	0	0	0	0	0	0	0	0	0	1	1	0	2
HURTO GANADO MAYOR	1	1	2	1	1	0	0	3	0	3	2	0	14
TENTATIVA ROBO	0	0	0	3	2	0	0	0	1	1	2	1	10
USURPACION	0	0	1	0	0	0	0	0	0	0	1	0	2
ROBO CALIFICADO	20	9	6	12	16	8	21	16	13	21	9	10	161
USURPACION	0	1	0	0	2	1	0	0	0	0	1	0	5
HURTOS	42	32	34	32	37	36	61	44	53	40	40	60	511
SECUESTROS OBTENIDOS	1	2	1	2	0	0	0	2	0	0	0	0	8
OTROS DEL. C/ LA	4	2	3	2	3	2	5	3	2	2	4	1	33
HURTO GANADO MENOR	0	0	0	0	0	0	0	0	0	1	0	0	1
PRESUNTO HURTO O	3	0	1	0	0	0	1	0	0	1	0	0	6
SECUESTROS OBTENIDOS	0	2	0	1	0	0	0	3	0	0	1	0	7
HURTO GANADO MAYOR	0	1	4	2	1	0	2	0	0	0	0	0	10
HURTOS	13	11	4	11	11	11	17	16	21	10	15	13	153
TENTATIVA ROBO DE	0	0	0	0	0	1	0	0	0	0	0	0	1
TENTATIVA ROBO	0	0	1	2	0	2	0	2	1	1	1	0	10
ROBO DE AUTOMOTORES	0	1	1	5	3	2	1	1	2	3	0	0	19
ROBO GANADO MAYOR	1	1	1	1	1	2	2	1	1	0	4	0	15
OTROS DEL. C/ LA	0	0	1	0	0	1	0	1	0	0	0	0	3
ROBO GANADO MENOR	0	0	0	0	0	0	0	0	0	1	0	0	1
TENTATIVA DE ROBO	2	2	3	4	7	5	1	5	7	2	2	5	45
ROBOS	45	43	44	55	46	51	71	57	68	62	66	85	693
TENTATIVA DE HURTO	0	1	6	1	0	0	2	2	3	0	3	4	22
ROBO GANADO MENOR	0	0	0	0	0	0	0	0	0	0	0	1	1
HURTO CALIFICADO	0	0	0	1	0	0	0	1	0	0	0	0	2
SECUESTROS OBTENIDOS	1	1	0	0	1	0	0	0	0	0	0	0	3
HURTO DE AUTOMOTORES	0	0	0	0	0	1	0	0	0	1	1	0	3
HURTO GANADO MAYOR	0	0	1	0	1	0	0	0	0	0	0	0	2
DAÑOS	13	9	13	7	20	5	16	10	14	14	21	14	156
DAÑOS	0	0	0	0	0	0	0	0	0	1	0	0	1
HURTO CALIFICADO	0	0	0	0	0	1	0	0	0	0	0	0	1
DAÑOS	1	2	0	2	0	2	6	2	3	0	0	1	19
HURTO DE AUTOMOTORES	2	1	1	1	1	6	3	1	1	1	1	1	20
PRESUNTO ROBO	0	0	0	0	0	0	0	1	0	0	0	0	1



	Ene	Feb	Mar	Abr	May	Jun	Jul	Ago	Sep	Oct	Nov	Dic	Total
ROBO CALIFICADO	2	1	3	6	4	2	1	3	1	4	2	5	34
USURPACION	0	0	0	0	1	0	0	0	0	2	0	0	3
HURTO GANADO MENOR	1	0	1	2	0	0	0	2	3	1	1	1	12
DAÑOS	9	5	5	1	7	2	6	2	6	5	4	5	57
HURTO GANADO MAYOR	1	0	3	3	4	2	5	3	1	8	1	1	32
SECUESTROS OBTENIDOS	1	1	1	1	0	0	1	0	0	0	1	0	6
OTROS DEL. C/ LA	1	0	2	4	0	0	0	0	0	1	1	0	9
PRESUNTO HURTO O	0	0	0	0	0	0	0	0	0	0	0	1	1
TENTATIVA HURTO	0	0	0	1	0	0	0	0	0	0	0	0	1
TENTATIVA DE HURTO	1	4	2	0	1	2	2	0	0	0	1	0	13
HURTO CALIFICADO	0	0	0	0	1	0	0	0	0	0	0	0	1
TENTATIVA ROBO	0	0	0	0	0	1	0	0	0	0	0	0	1
ROBOS	19	10	8	6	5	11	12	10	10	11	9	7	118
TENTATIVA HURTO	0	0	1	0	0	0	0	0	0	1	0	0	2
ROBO GANADO MAYOR	0	0	1	0	0	0	1	2	2	1	0	0	7
HURTOS	18	25	9	17	25	21	24	17	20	18	21	21	236
TENTATIVA DE ROBO	2	1	5	1	1	0	1	1	2	0	0	0	14
ROBO CALIFICADO	1	2	0	0	1	3	1	2	0	2	1	4	17
HURTO DE AUTOMOTORES	0	2	3	2	0	1	0	0	0	0	1	1	10
	326	265	276	299	300	282	392	336	328	330	337	321	3792
USURPACION	0	0	0	0	0	0	0	1	0	0	0	0	1
TENTATIVA DE ROBO	2	1	2	2	1	1	3	1	1	2	1	1	18
ROBO GANADO MAYOR	0	0	0	1	0	2	0	0	0	0	0	0	3
TENTATIVA DE ROBO	3	3	2	6	6	4	5	3	3	9	3	7	54
ROBO DE AUTOMOTORES	0	1	0	0	0	0	0	0	0	0	0	0	1
TENTATIVA DE ROBO	0	0	1	1	0	0	0	0	2	1	1	1	7
TENTATIVA HURTO	0	1	0	0	0	0	0	0	0	0	0	0	1
HURTO CALIFICADO	0	0	1	0	0	0	0	0	0	0	2	0	3
TENTATIVA DE HURTO	2	0	0	2	7	1	2	2	0	1	3	3	23
HURTO DE AUTOMOTORES	0	1	0	0	0	0	1	0	0	0	0	0	2
TENTATIVA HURTO DE	0	0	0	0	1	0	0	0	0	0	0	0	1
SECUESTROS OBTENIDOS	0	1	2	0	1	0	0	0	0	0	0	0	4
TENTATIVA HURTO DE	0	0	0	0	0	0	0	0	0	0	1	0	1
ROBO CALIFICADO	4	3	3	8	2	8	4	8	15	11	9	7	82
ROBO DE AUTOMOTORES	0	0	0	0	1	0	0	0	1	0	0	1	3
SECUESTROS OBTENIDOS	0	0	0	1	1	1	1	2	0	0	1	0	7
DAÑOS	1	2	2	3	2	4	4	2	4	2	1	1	28
HURTO GANADO MAYOR	0	0	0	0	0	1	0	0	0	0	0	0	1
ROBOS	30	30	40	26	28	43	49	31	29	35	28	36	405
SECUESTROS OBTENIDOS	0	1	1	0	0	0	1	0	0	0	1	0	4
HURTO GANADO MAYOR	0	1	0	0	0	0	0	0	0	0	0	0	1
USURPACION	0	1	0	0	0	1	1	0	1	0	1	1	6
ROBO GANADO MENOR	0	0	0	0	0	0	0	0	0	0	0	1	1
HURTOS	12	17	12	11	16	13	12	11	13	12	10	13	152
SECUESTROS OBTENIDOS	0	0	1	0	1	0	0	1	1	0	0	0	4
TENTATIVA DE HURTO	0	0	1	0	0	0	0	0	0	1	0	0	2

	Ene	Feb	Mar	Abr	May	Jun	Jul	Ago	Sep	Oct	Nov	Dic	Total
TENTATIVA ROBO	1	0	0	0	0	1	0	1	2	1	2	0	8
TENTATIVA ROBO	0	1	1	1	1	0	2	0	0	0	1	1	8
TENTATIVA ROBO DE	0	0	0	0	0	0	0	0	1	0	0	0	1
TENTATIVA DE HURTO	1	0	0	1	0	1	0	0	1	0	0	0	4
TENTATIVA ROBO DE	1	0	0	0	0	0	0	0	0	0	0	0	1
HURTO GANADO MAYOR	0	0	1	0	0	0	0	0	0	1	0	1	3
ROBO CALIFICADO	1	3	9	5	12	14	8	11	12	5	6	8	94
USURPACION	0	0	1	0	0	0	1	0	0	0	0	0	2
HURTOS	35	21	24	15	23	26	26	21	25	30	19	20	285
PRESUNTO HURTO O	1	0	0	0	0	0	0	0	1	0	0	0	2
ROBOS	77	57	61	55	60	58	45	65	72	57	57	65	729
OTROS DEL. C/ LA	4	2	2	1	0	4	5	5	3	4	1	3	34
HURTOS	53	46	31	26	38	47	61	84	66	73	30	43	598
ROBO DE AUTOMOTORES	0	1	0	0	1	0	0	0	0	1	2	0	5
HURTO GANADO MENOR	0	0	0	0	1	0	0	0	0	0	0	0	1
PRESUNTO HURTO O	0	0	1	0	0	0	0	1	0	1	0	0	3
HURTO DE AUTOMOTORES	4	2	1	0	2	2	3	1	4	1	2	3	25
ROBO CALIFICADO	0	2	0	1	1	1	1	2	3	0	3	2	16
HURTO DE AUTOMOTORES	0	1	1	4	5	1	1	0	1	2	2	3	21
HURTO CALIFICADO	0	0	0	0	0	0	1	0	1	1	2	0	5
DAÑOS	14	10	9	12	9	6	5	12	11	8	13	12	121
HURTO CALIFICADO	0	0	0	0	0	0	0	0	0	1	0	0	1
HURTO GANADO MAYOR	0	0	0	0	1	0	0	0	0	0	0	0	1
DAÑOS	14	2	10	6	7	4	6	7	3	7	8	7	81
HURTO GANADO MAYOR	0	2	1	0	0	2	0	0	0	0	0	3	8
ROBO GANADO MAYOR	1	0	0	0	1	0	1	1	1	0	1	0	6
OTROS DEL. C/ LA	0	2	1	0	1	0	0	0	0	0	1	0	5
OTROS DEL. C/ LA	0	1	1	0	0	0	0	0	0	0	0	0	2
ROBOS	24	17	22	24	28	25	13	21	18	15	24	17	248
PRESUNTO HURTO O	0	0	1	0	0	0	1	0	0	0	1	0	3
ROBO GANADO MENOR	0	0	0	0	0	0	0	0	0	0	0	1	1
TENTATIVA ROBO	0	0	0	0	0	0	1	0	0	0	0	0	1
SECUESTROS OBTENIDOS	0	0	0	0	0	0	0	0	0	1	0	0	1
DAÑOS	7	6	8	7	6	3	6	2	5	7	5	1	63
ROBO GANADO MENOR	0	0	0	0	0	0	1	0	0	0	0	1	2
PRESUNTO HURTO O	1	0	0	0	0	0	0	0	1	0	0	0	2
HURTO DE AUTOMOTORES	2	0	0	0	1	0	0	1	0	1	1	1	7
TENTATIVA HURTO DE	0	0	1	0	0	0	1	0	0	0	0	0	2
ROBO CALIFICADO	0	3	1	2	2	3	0	1	0	1	1	1	15
HURTOS	9	21	22	26	15	32	26	11	13	18	23	10	226
ROBOS	13	12	9	5	16	12	14	16	6	10	3	6	122
HURTO GANADO MENOR	0	0	1	1	1	2	0	1	0	1	0	1	8
TENTATIVA HURTO	0	0	0	0	0	1	0	1	0	0	0	0	2
TENTATIVA ROBO GANADO	0	0	0	0	0	0	0	0	0	1	0	0	1
OTROS DEL. C/ LA	0	0	0	0	0	2	0	1	1	1	0	3	8
TENTATIVA DE ROBO	2	0	0	0	0	1	1	1	1	0	1	1	8
USURPACION	0	0	1	1	0	0	0	2	2	1	0	0	7

	Ene	Feb	Mar	Abr	May	Jun	Jul	Ago	Sep	Oct	Nov	Dic	Total
TENTATIVA DE HURTO	0	1	0	0	0	1	0	2	2	1	3	0	10
HURTO GANADO MAYOR	2	0	2	3	0	1	2	1	1	2	2	0	16
ROBO GANADO MAYOR	1	0	0	0	0	1	1	0	0	0	0	0	3
HURTO CALIFICADO	0	0	1	0	1	0	0	0	1	0	0	0	3
	322	276	292	257	300	330	316	334	328	327	276	286	3644
USURPACION	0	0	0	1	0	0	0	1	0	0	0	0	2
HURTO DE AUTOMOTORES	4	5	3	9	1	1	3	7	4	3	5	0	45
SECUESTROS OBTENIDOS	0	1	0	1	0	0	1	0	0	1	0	0	4
DAÑOS	3	1	1	4	4	4	3	1	1	1	3	3	29
HURTO DE AUTOMOTORES	1	2	1	2	2	0	2	1	4	0	0	0	15
HURTO CALIFICADO	1	0	0	0	1	0	2	0	0	1	1	0	6
SECUESTROS OBTENIDOS	0	0	0	1	0	1	1	0	0	0	1	2	6
PRESUNTO HURTO O	0	0	0	0	0	0	0	1	0	1	0	0	2
TENTATIVA DE HURTO	1	1	0	0	0	0	0	0	2	2	1	1	8
DAÑOS	13	7	10	9	14	14	21	11	9	14	7	10	139
HURTO DE AUTOMOTORES	0	0	1	0	0	0	0	0	0	0	0	1	2
HURTO CALIFICADO	0	0	0	0	0	0	0	1	0	0	0	0	1
HURTO CALIFICADO	0	0	0	0	0	0	0	0	0	1	0	0	1
PRESUNTO ROBO	0	1	0	0	0	0	0	0	0	0	0	0	1
TENTATIVA ROBO	0	0	0	0	0	1	0	0	0	0	0	0	1
TENTATIVA DE HURTO	3	0	0	0	0	0	1	1	1	0	0	0	6
ROBOS	61	50	44	58	57	54	57	50	50	51	35	45	612
DAÑOS	12	5	14	6	3	9	12	5	3	6	14	11	100
TENTATIVA DE HURTO	0	0	0	0	0	0	2	0	0	0	0	0	2
ROBO DE AUTOMOTORES	1	1	1	3	1	0	0	0	0	0	0	0	7
ROBO DE AUTOMOTORES	1	3	2	0	2	0	1	0	1	0	0	0	10
ROBO CALIFICADO	11	9	6	6	12	8	7	9	3	4	4	7	86
TENTATIVA HURTO	0	0	0	0	0	0	0	0	0	1	1	0	2
TENTATIVA DE ROBO	9	9	4	1	5	6	1	8	5	6	9	3	66
USURPACION	0	0	0	0	1	0	0	0	1	0	0	1	3
HURTOS	19	18	32	22	26	20	39	14	17	24	20	18	269
OTROS DEL. C/ LA	1	1	1	0	0	0	1	0	0	1	2	0	7
TENTATIVA DE ROBO	0	0	0	0	0	0	0	0	0	0	1	0	1
TENTATIVA ROBO	3	1	0	1	0	0	0	2	0	0	2	0	9
HURTO GANADO MAYOR	0	0	0	0	0	1	0	0	0	0	0	0	1
ROBO GANADO MENOR	0	0	0	0	0	0	0	0	0	0	1	0	1
OTROS DEL. C/ LA	3	1	0	3	1	1	5	4	4	1	3	2	28
ROBO CALIFICADO	11	5	5	6	10	2	4	4	1	5	6	6	65
HURTO GANADO MENOR	0	0	0	0	1	0	0	0	0	0	0	0	1
HURTOS	48	34	47	60	47	41	53	40	31	36	46	31	514
TENTATIVA ROBO DE	0	0	0	0	0	0	0	1	0	1	0	0	2
HURTOS	0	0	1	0	0	0	0	0	0	0	0	0	1
ROBO GANADO MAYOR	0	0	0	0	0	1	1	0	0	0	0	0	2
HURTO GANADO MAYOR	0	0	2	1	0	2	0	0	0	0	0	1	6
ROBO GANADO MAYOR	0	0	0	1	0	0	0	0	0	0	0	0	1
ROBOS	22	21	22	27	24	22	28	19	25	23	25	23	281

	Ene	Feb	Mar	Abr	May	Jun	Jul	Ago	Sep	Oct	Nov	Dic	Total
PRESUNTO HURTO O	0	0	0	1	0	1	0	2	0	0	1	0	5
ROBO GANADO MENOR	0	0	0	0	0	0	0	1	0	0	0	0	1
TENTATIVA HURTO DE	0	0	0	0	0	0	1	0	0	0	0	0	1
ROBO GANADO MAYOR	1	0	0	0	1	0	0	0	0	0	0	0	2
ROBO DE AUTOMOTORES	0	0	1	0	0	0	0	0	0	0	0	0	1
SECUESTROS OBTENIDOS	0	0	0	0	0	0	2	0	0	0	0	0	2
ROBO CALIFICADO	3	0	4	4	1	3	1	0	2	0	0	2	20
ROBOS	19	16	17	14	12	16	13	14	13	9	11	13	167
SECUESTROS OBTENIDOS	0	0	0	1	0	1	0	1	0	0	0	0	3
TENTATIVA HURTO	0	0	0	0	0	1	0	0	0	0	0	0	1
OTROS DEL. C/ LA	1	0	0	0	0	0	0	0	0	1	2	2	6
TENTATIVA ROBO	1	0	0	0	0	0	2	2	0	0	0	2	7
SECUESTROS OBTENIDOS	0	0	0	0	0	0	0	0	0	1	0	0	1
SECUESTROS OBTENIDOS	0	1	0	0	0	1	0	0	0	0	0	0	2
TENTATIVA DE ROBO	3	0	1	0	2	4	3	2	1	2	2	1	21
PRESUNTO HURTO O	0	0	1	0	0	0	0	0	0	1	0	0	2
HURTOS	15	14	9	7	7	8	9	14	11	10	3	14	121
DAÑOS	0	0	0	1	0	0	0	0	0	0	0	0	1
USURPACION	0	0	0	0	0	1	0	0	0	2	2	1	6
ROBO GANADO MAYOR	0	0	0	0	0	2	1	1	1	1	0	0	6
ROBOS	7	18	9	12	8	9	8	10	10	3	4	13	111
OTROS DEL. C/ LA	1	3	0	0	0	2	0	0	2	1	1	0	10
HURTO GANADO MAYOR	0	1	1	1	2	1	1	1	0	0	1	0	9
ROBO CALIFICADO	3	2	1	2	1	1	0	2	2	0	2	0	16
TENTATIVA DE ROBO	0	0	1	0	0	1	1	2	2	1	3	1	12
HURTOS	18	20	25	20	11	18	20	19	25	17	10	19	222
ROBO GANADO MENOR	0	0	0	0	0	0	0	1	1	0	0	0	2
HURTO DE AUTOMOTORES	1	0	1	0	0	0	0	0	2	0	0	0	4
HURTO GANADO MENOR	0	0	1	0	1	0	0	2	0	1	0	2	7
TENTATIVA DE HURTO	1	0	0	0	0	0	1	1	1	1	1	0	6
PRESUNTO HURTO O	0	0	0	0	0	1	1	0	0	0	0	0	2
HURTO CALIFICADO	0	1	0	0	0	0	1	0	0	0	0	0	2
USURPACION	0	1	0	1	0	0	2	0	0	1	1	1	7
SECUESTROS OBTENIDOS	0	0	1	0	0	1	0	0	0	1	0	0	3
DAÑOS	3	6	1	6	2	6	6	10	2	3	5	6	56
	305	259	271	292	260	266	318	265	237	239	236	242	3190
TENTATIVA DE HURTO	1	4	2	4	2	0	3	2	0	1	0	1	20
HURTO DE AUTOMOTORES	0	2	2	2	2	0	0	1	1	2	0	0	12
PRESUNTO ROBO	0	0	0	0	0	0	1	0	0	0	0	0	1
HURTO CALIFICADO	2	0	1	0	0	0	2	0	0	0	3	0	8
HURTOS	11	15	14	7	9	5	24	12	16	14	14	5	146
TENTATIVA HURTO DE	0	0	0	0	0	0	1	0	0	0	0	0	1
TENTATIVA DE ROBO	3	10	5	4	4	1	9	6	6	6	5	1	60
HURTO DE AUTOMOTORES	5	3	5	2	3	2	2	1	4	3	2	0	32
ROBO GANADO MAYOR	0	0	0	0	0	0	0	0	0	1	0	0	1
ROBOS	55	34	55	42	29	53	57	60	44	37	43	19	528

	Ene	Feb	Mar	Abr	May	Jun	Jul	Ago	Sep	Oct	Nov	Dic	Total
USURPACION	2	0	1	0	0	0	0	0	0	0	1	1	5
TENTATIVA DE ROBO	0	0	2	2	2	1	2	1	0	2	0	0	12
PRESUNTO HURTO O	0	0	2	0	0	0	1	0	0	0	0	0	3
OTROS DEL. C/ LA	1	2	1	3	2	1	2	2	4	3	1	2	24
USURPACION	2	0	0	0	0	0	0	2	1	1	0	0	6
HURTOS	15	13	12	11	13	11	17	12	13	17	16	10	160
HURTO GANADO MENOR	0	0	0	0	0	0	1	0	0	0	0	0	1
PRESUNTO HURTO O	0	3	0	1	0	0	0	1	0	0	0	1	6
ROBO CALIFICADO	6	8	3	4	11	5	4	5	5	7	3	6	67
OTROS DEL. C/ LA	2	1	2	1	1	0	0	1	1	0	0	4	13
ROBO DE AUTOMOTORES	2	1	2	0	1	0	0	2	0	0	0	0	8
HURTOS	38	46	45	38	31	38	50	40	38	31	46	31	472
HURTO GANADO MAYOR	0	0	0	0	0	0	1	0	0	0	0	0	1
ROBO GANADO MAYOR	0	0	1	0	1	0	0	0	0	0	0	0	2
SECUESTROS OBTENIDOS	0	0	0	0	0	1	0	1	0	0	0	0	2
TENTATIVA ROBO	0	0	0	0	0	0	0	0	1	0	0	0	1
ROBOS	15	29	25	31	34	26	27	29	16	16	27	17	292
HURTO GANADO MAYOR	0	0	1	0	0	1	0	1	0	0	0	0	3
PRESUNTO HURTO O	0	0	1	0	1	0	0	0	0	0	0	0	2
ROBOS	10	18	13	11	12	8	16	21	16	17	8	9	159
ROBO DE AUTOMOTORES	0	0	1	0	0	0	0	0	1	1	0	0	3
ROBO CALIFICADO	5	2	5	2	2	3	4	3	3	4	4	4	41
TENTATIVA ROBO	0	0	0	0	0	0	2	1	1	0	0	1	5
ROBO GANADO MAYOR	0	0	0	0	1	0	0	0	0	0	0	0	1
OTROS DEL. C/ LA	0	0	1	1	1	0	0	1	1	0	0	0	5
HURTO CALIFICADO	0	0	0	0	0	0	0	1	0	0	0	0	1
HURTO DE AUTOMOTORES	0	0	0	1	0	1	0	0	0	0	0	0	2
DAÑOS	9	9	18	9	7	3	10	6	7	7	13	8	106
TENTATIVA DE HURTO	0	0	0	0	1	1	1	1	1	0	0	0	5
SECUESTROS OBTENIDOS	0	0	0	0	0	0	0	0	0	1	0	0	1
HURTO CALIFICADO	0	0	0	0	0	1	3	0	0	0	0	0	4
TENTATIVA DE ROBO	0	3	1	0	0	2	1	0	4	2	3	2	18
TENTATIVA DE HURTO	0	0	1	0	0	0	0	0	0	1	1	0	3
SECUESTROS OBTENIDOS	0	0	0	0	0	0	1	0	0	0	0	0	1
SECUESTROS OBTENIDOS	0	0	1	0	0	0	1	0	0	0	0	0	2
DAÑOS	2	2	5	2	1	4	1	5	4	5	1	4	36
TENTATIVA HURTO	0	0	0	1	0	0	0	0	0	0	0	0	1
HURTO GANADO MAYOR	0	1	0	0	0	0	0	0	0	0	0	0	1
USURPACION	1	2	1	0	0	0	0	0	0	0	0	1	5
TENTATIVA HURTO DE	0	1	0	0	0	0	0	0	0	0	0	0	1
ROBO CALIFICADO	4	1	0	1	1	0	1	1	0	3	0	1	13
ROBO DE AUTOMOTORES	0	0	1	0	0	0	0	0	0	0	0	0	1
TENTATIVA ROBO	1	0	0	0	0	0	0	1	1	0	0	1	4
TENTATIVA ROBO DE	0	0	0	0	1	0	0	0	0	0	0	0	1
DAÑOS	14	13	11	7	11	11	11	13	17	6	12	13	139
HURTO CALIFICADO	0	0	0	0	0	0	1	0	1	0	0	2	4
ROBO GANADO MENOR	1	0	0	0	0	0	0	0	0	0	0	0	1

	Ene	Feb	Mar	Abr	May	Jun	Jul	Ago	Sep	Oct	Nov	Dic	Total
TENTATIVA HURTO	0	0	0	0	0	0	0	0	0	0	0	1	1
USURPACION	0	0	0	1	1	4	2	1	1	2	0	1	13
DAÑOS	6	8	5	5	5	4	1	5	6	5	7	10	67
TENTATIVA ROBO DE	0	0	0	0	0	0	0	1	0	0	0	0	1
ROBO GANADO MAYOR	2	1	0	2	0	3	1	0	0	0	0	0	9
TENTATIVA ROBO	0	0	0	1	1	0	0	0	0	0	0	0	2
HURTO GANADO MAYOR	1	0	1	1	3	1	0	2	2	1	1	0	13
HURTO DE AUTOMOTORES	0	0	0	1	0	0	0	0	0	0	0	1	2
TENTATIVA DE HURTO	1	1	0	0	1	1	0	0	0	0	0	0	4
ROBO CALIFICADO	1	2	1	0	1	0	0	1	0	0	1	0	7
SECUESTROS OBTENIDOS	0	0	0	2	0	0	0	1	0	0	0	0	3
PRESUNTO HURTO O	1	0	0	0	0	0	1	1	0	1	1	1	6
OTROS DEL. C/ LA	3	2	0	1	0	2	0	4	1	1	1	1	16
TENTATIVA DE ROBO	1	0	0	2	2	2	4	1	1	1	2	1	17
ROBO DE AUTOMOTORES	0	0	1	0	0	0	0	2	1	0	0	0	4
HURTO GANADO MENOR	2	2	0	0	0	0	0	0	0	0	2	0	6
HURTOS	20	16	13	23	11	17	12	12	21	11	18	10	184
TENTATIVA HURTO DE	0	0	0	1	0	0	0	0	0	0	0	0	1
ROBOS	7	9	12	12	9	17	19	25	11	8	8	12	149
	252	264	274	239	218	230	297	289	251	218	244	182	2958
ROBO DE AUTOMOTORES	0	0	0	0	0	0	0	0	0	0	1	1	2
TENTATIVA DE ROBO	2	2	2	3	1	0	1	1	4	4	3	1	24
OTROS DEL. C/ LA	0	0	1	1	0	0	1	0	0	2	0	0	5
USURPACION	0	0	0	3	3	0	2	0	1	1	1	2	13
ROBO CALIFICADO	0	0	0	8	11	5	4	11	8	7	6	7	67
SECUESTROS OBTENIDOS	1	2	0	0	0	0	0	0	1	1	0	0	5
PRESUNTO ROBO	0	0	0	0	0	1	0	0	0	0	0	0	1
DAÑOS	4	7	12	0	0	0	0	0	0	0	0	0	23
TENTATIVA ROBO DE	0	0	0	1	0	0	0	0	0	0	0	0	1
HURTO CALIFICADO	0	1	0	0	0	0	0	0	0	0	0	0	1
OTROS DEL. C/ LA	1	0	0	2	3	4	2	4	6	0	5	2	29
PRESUNTO HURTO O	0	0	0	0	0	0	0	1	1	1	0	0	3
HURTOS	1	0	1	60	32	42	70	65	67	36	35	32	441
TENTATIVA ROBO	0	0	0	0	0	0	0	1	0	0	0	0	1
HURTOS	10	19	9	11	15	18	17	13	10	16	18	16	172
PRESUNTO HURTO O	0	0	0	0	0	1	1	0	1	0	0	0	3
TENTATIVA ROBO	0	1	0	0	0	0	0	0	0	0	0	0	1
OTROS DEL. C/ LA	5	2	3	0	0	0	0	0	0	0	0	0	10
HURTO DE AUTOMOTORES	1	0	0	0	0	0	0	0	0	1	1	1	4
TENTATIVA ROBO	0	0	0	0	0	0	0	2	1	2	0	0	5
TENTATIVA DE ROBO	0	0	1	4	1	4	5	5	3	6	7	3	39
DAÑOS	10	11	8	11	17	13	7	10	15	16	10	10	138
TENTATIVA DE HURTO	1	0	0	3	5	3	1	1	1	1	0	0	16
HURTOS	55	42	44	0	0	1	1	1	0	0	0	0	144
TENTATIVA DE HURTO	0	1	0	2	0	0	1	1	1	0	1	0	7
ROBO CALIFICADO	1	3	1	3	0	4	2	2	3	1	5	7	32

	Ene	Feb	Mar	Abr	May	Jun	Jul	Ago	Sep	Oct	Nov	Dic	Total
SECUESTROS OBTENIDOS	0	0	0	0	0	4	1	0	0	0	0	0	5
HURTOS	0	0	0	0	0	0	1	0	0	0	0	0	1
ROBO CALIFICADO	9	5	6	0	0	0	0	0	0	0	0	0	20
ROBOS	4	0	0	39	33	50	46	42	36	25	26	23	324
OTROS DEL. C/ LA	1	1	1	0	0	2	0	1	0	1	2	0	9
TENTATIVA DE HURTO	0	1	0	1	0	1	0	0	0	0	0	1	4
TENTATIVA HURTO DE	0	0	2	0	0	0	0	0	0	0	0	0	2
HURTOS	8	12	10	16	16	13	22	18	15	18	10	21	179
HURTO DE AUTOMOTORES	1	2	0	1	0	0	2	0	1	0	0	1	8
HURTO GANADO MAYOR	0	2	0	0	0	0	0	0	0	0	0	0	2
HURTO GANADO MAYOR	0	0	0	1	0	1	0	0	0	0	0	0	2
HURTO DE AUTOMOTORES	3	2	2	0	0	0	0	0	0	0	0	0	7
SECUESTROS OBTENIDOS	0	1	0	0	0	0	0	0	0	0	0	0	1
HURTO CALIFICADO	1	3	0	0	0	0	0	0	0	0	0	0	4
HURTO CALIFICADO	0	0	0	1	0	0	1	0	1	1	0	2	6
TENTATIVA HURTO	0	0	0	0	0	0	0	0	0	0	1	0	1
TENTATIVA DE HURTO	0	1	0	0	0	0	0	0	0	0	0	0	1
HURTO DE AUTOMOTORES	1	0	0	3	4	3	2	5	2	2	5	5	32
TENTATIVA HURTO	0	0	0	0	1	0	0	0	0	0	0	0	1
TENTATIVA DE ROBO	1	2	5	0	0	0	0	0	0	0	0	0	8
ROBO DE AUTOMOTORES	0	0	0	0	0	1	1	0	0	0	1	0	3
ROBO DE AUTOMOTORES	0	0	0	0	0	1	0	0	0	0	0	0	1
TENTATIVA DE ROBO	0	1	0	0	0	1	3	1	1	0	1	1	9
TENTATIVA HURTO DE	0	0	0	0	0	0	0	1	0	0	0	0	1
ROBOS	19	16	23	18	10	31	16	27	16	27	20	7	230
USURPACION	0	0	1	0	0	0	0	0	0	0	0	0	1
HURTO CALIFICADO	0	1	1	0	0	0	0	2	0	2	1	0	7
ROBOS	24	37	32	0	0	0	0	1	0	0	0	0	94
SECUESTROS OBTENIDOS	0	0	0	0	0	0	0	0	0	0	1	0	1
PRESUNTO HURTO O	1	0	0	0	0	0	0	0	0	1	0	0	2
HURTO GANADO MAYOR	0	0	0	1	0	0	0	0	0	0	0	0	1
ROBOS	9	20	24	19	22	20	27	21	17	18	13	20	230
USURPACION	0	0	0	1	0	0	0	0	0	0	0	1	2
ROBO CALIFICADO	4	2	1	5	8	9	10	7	4	3	6	7	66
DAÑOS	4	4	2	3	3	6	5	3	4	8	8	11	61
DAÑOS	1	0	0	13	5	12	15	10	9	10	11	9	95
TENTATIVA ROBO	0	0	0	1	1	0	0	0	2	1	1	4	10
SECUESTROS OBTENIDOS	1	1	0	0	0	0	0	0	4	1	0	1	8
USURPACION	2	3	2	4	2	0	2	2	2	0	0	0	19
TENTATIVA DE ROBO	2	0	0	1	1	1	0	1	0	0	2	0	8
TENTATIVA DE HURTO	0	0	0	0	0	0	0	0	0	0	0	1	1
TENTATIVA HURTO	0	0	1	0	0	0	0	0	0	0	0	0	1
TENTATIVA HURTO	0	0	0	0	0	0	0	0	0	1	0	0	1
ROBO GANADO MENOR	0	0	0	1	0	0	0	0	0	0	0	0	1
ROBOS	16	14	6	12	8	19	11	20	11	14	12	15	158
SECUESTROS OBTENIDOS	0	0	1	0	1	0	0	0	0	0	0	0	2
USURPACION	0	1	1	0	0	1	1	1	2	0	0	2	9

	Ene	Feb	Mar	Abr	May	Jun	Jul	Ago	Sep	Oct	Nov	Dic	Total
HURTO GANADO MAYOR	0	0	3	3	2	4	1	1	1	2	0	1	18
DAÑOS	4	3	6	11	4	7	4	9	9	12	18	6	93
PRESUNTO HURTO O	0	0	1	1	1	0	0	0	0	0	0	0	3
ROBO GANADO MAYOR	0	0	2	1	0	0	1	0	0	0	0	0	4
ROBO CALIFICADO	1	2	1	1	0	0	1	1	0	1	0	3	11
HURTO DE AUTOMOTORES	3	0	0	1	0	0	0	0	0	0	1	1	6
OTROS DEL. C/ LA	0	0	1	1	2	2	1	2	1	2	0	2	14
HURTO GANADO MENOR	0	1	1	2	2	1	1	2	0	1	2	2	15
HURTOS	21	25	12	16	17	12	11	18	16	13	21	17	199
	233	254	230	290	231	298	301	314	277	259	256	246	3189
HURTO GANADO MENOR	0	0	0	0	0	1	0	0	0	0	0	0	1
HURTO GANADO MAYOR	0	0	0	0	1	1	0	0	0	0	0	0	2
TENTATIVA ROBO DE	0	1	1	0	0	1	0	0	1	1	0	0	5
HURTOS	0	0	0	0	0	0	0	0	0	1	0	0	1
HURTO DE AUTOMOTORES	3	0	1	0	1	0	0	0	0	1	0	1	7
HURTO DE AUTOMOTORES	0	0	0	0	1	0	0	0	0	0	1	0	2
TENTATIVA ROBO	3	0	0	0	0	0	0	0	2	2	2	1	10
HURTOS	1	0	0	0	0	0	0	0	0	0	0	0	1
HURTO CALIFICADO	0	0	0	0	0	0	0	0	0	1	1	0	2
USURPACION	1	5	0	0	1	0	1	0	0	0	1	2	11
DAÑOS	7	17	5	14	17	10	6	9	7	11	9	16	128
PRESUNTO HURTO O	1	1	0	0	0	0	1	0	0	0	0	0	3
HURTOS	12	17	11	14	10	11	21	13	20	21	10	18	178
ROBO CALIFICADO	0	7	4	1	2	0	1	1	3	2	3	6	30
USURPACION	0	1	1	0	1	0	0	1	1	0	0	0	5
PRESUNTO ROBO	0	0	0	0	0	0	0	0	0	1	0	0	1
HURTO CALIFICADO	0	0	1	0	0	0	0	0	0	0	0	1	2
ROBO CALIFICADO	3	5	7	5	7	12	10	7	10	4	5	6	81
TENTATIVA ROBO	2	1	1	1	0	0	0	0	0	0	0	0	5
HURTO DE AUTOMOTORES	7	3	4	3	5	3	3	3	4	2	2	1	40
SECUESTROS OBTENIDOS	1	0	0	0	0	0	0	0	0	0	1	3	5
ROBOS	26	21	26	32	32	21	23	24	13	26	25	30	299
TENTATIVA DE ROBO	1	1	1	5	5	9	8	2	1	0	0	2	35
TENTATIVA DE HURTO	1	0	1	1	1	0	0	2	0	0	1	4	11
DAÑOS	2	3	8	7	2	6	5	4	5	7	7	9	65
HURTO GANADO MAYOR	0	0	0	0	0	0	0	0	0	0	0	1	1
DAÑOS	12	8	12	8	9	17	10	7	9	14	18	14	138
SECUESTRO EXTORSIVO	0	0	0	0	1	0	0	0	0	0	0	0	1
ROBO DE AUTOMOTORES	1	2	0	1	0	0	0	0	0	1	2	0	7
HURTOS	14	20	13	14	15	16	41	23	31	19	17	19	242
ROBOS	29	23	15	22	20	23	27	27	34	38	34	26	318
USURPACION	2	1	2	2	2	3	0	0	0	1	2	1	16
SECUESTROS OBTENIDOS	2	1	0	0	0	0	0	0	1	1	0	0	5
ROBO GANADO MENOR	0	0	0	1	0	0	0	0	0	0	0	0	1
ROBO GANADO MENOR	0	0	0	0	0	0	0	0	0	0	1	0	1
ROBO DE AUTOMOTORES	0	1	1	0	1	0	0	0	1	0	0	3	7



	Ene	Feb	Mar	Abr	May	Jun	Jul	Ago	Sep	Oct	Nov	Dic	Total
TENTATIVA DE ROBO	6	4	6	6	3	6	4	12	7	6	13	5	78
TENTATIVA DE HURTO	1	0	1	0	5	5	5	0	2	1	5	3	28
HURTO DE AUTOMOTORES	1	1	0	1	0	0	0	0	0	0	1	0	4
SECUESTROS OBTENIDOS	3	0	0	0	1	2	0	0	0	0	0	0	6
OTROS DEL. C/ LA	1	1	0	1	1	0	2	1	0	2	0	0	9
ROBOS	44	43	30	45	30	40	53	56	85	46	61	49	582
TENTATIVA HURTO DE	0	0	0	0	0	0	0	0	1	0	0	0	1
TENTATIVA DE HURTO	1	0	1	0	1	0	0	0	0	1	0	0	4
SECUESTROS OBTENIDOS	0	0	0	0	0	0	1	0	0	0	0	0	1
OTROS DEL. C/ LA	0	0	0	0	0	2	0	1	0	1	0	2	6
ROBO CALIFICADO	10	16	6	4	13	5	5	12	8	9	10	11	109
PRESUNTO HURTO O	0	0	0	0	0	1	1	0	0	0	0	0	2
OTROS DEL. C/ LA	0	0	1	2	1	3	2	2	1	1	4	1	18
PRESUNTO HURTO O	0	0	0	0	1	0	0	0	0	1	0	0	2
TENTATIVA DE ROBO	1	1	3	1	2	2	2	3	1	0	3	0	19
TENTATIVA ROBO	0	1	1	0	0	0	0	0	0	0	0	0	2
HURTOS	39	53	34	50	36	26	72	49	45	46	41	33	524
SECUESTROS OBTENIDOS	0	0	0	0	0	0	0	1	0	0	0	0	1
TENTATIVA ROBO	0	0	1	0	0	0	0	0	0	0	0	0	1
TENTATIVA DE ROBO	0	2	1	1	0	1	1	2	1	0	1	1	11
HURTO CALIFICADO	0	0	0	0	0	0	0	0	0	0	1	0	1
ROBO CALIFICADO	3	2	0	1	0	1	0	0	1	1	1	0	10
DAÑOS	9	3	5	4	5	4	4	6	14	6	7	9	76
HURTO GANADO MAYOR	1	0	1	0	1	1	1	2	2	1	1	3	14
TENTATIVA DE HURTO	2	0	0	0	1	0	0	0	1	1	1	0	6
USURPACION	0	1	0	0	1	0	3	2	2	1	2	1	13
OTROS DEL. C/ LA	0	0	1	0	0	0	0	0	4	0	0	1	6
TENTATIVA HURTO DE	0	0	0	0	0	0	1	0	0	0	0	0	1
HURTOS	25	17	10	19	8	6	15	19	26	20	21	18	204
HURTO DE AUTOMOTORES	0	0	0	0	0	0	1	0	1	0	1	0	3
PRESUNTO HURTO O	1	0	0	0	0	0	0	0	1	0	0	0	2
ROBO CON ARMA BLANCA	0	0	0	0	1	0	0	0	0	0	0	0	1
TENTATIVA HURTO	1	0	0	0	0	0	0	0	0	0	0	0	1
HURTO GANADO MENOR	2	1	0	0	1	0	0	0	1	0	2	3	10
ROBO CON ARMA DE FUEGO	0	0	0	1	0	0	0	0	1	0	0	0	2
TENTATIVA HURTO	0	0	0	0	0	0	0	0	0	0	0	1	1
ROBO GANADO MAYOR	0	0	0	0	1	1	0	0	0	1	0	0	3
ROBO GANADO MENOR	0	0	0	0	0	0	0	0	0	1	0	0	1
ROBOS	10	14	17	15	13	9	16	13	17	11	6	9	150
TENTATIVA HURTO	0	0	0	0	0	0	0	0	0	1	0	0	1
	292	299	234	282	260	249	346	304	365	312	324	314	3581
HURTO DE AUTOMOTORES	1	0	0	0	1	0	0	1	0	0	3	1	7
DAÑOS	9	7	7	7	8	9	7	3	10	3	6	8	84
HURTO CALIFICADO	1	0	1	0	0	0	1	0	1	0	0	0	4
TENTATIVA DE HURTO	0	1	0	3	0	2	2	0	2	1	1	0	12
ROBO CALIFICADO	2	3	4	1	3	2	2	4	5	7	2	0	35

	Ene	Feb	Mar	Abr	May	Jun	Jul	Ago	Sep	Oct	Nov	Dic	Total
USURPACION	0	0	0	0	0	0	0	0	0	1	0	0	1
TENTATIVA DE ROBO	1	2	3	4	2	3	2	1	3	3	1	3	28
OTROS DEL. C/ LA	0	1	1	1	1	0	0	0	0	0	1	1	6
HURTOS	0	0	2	2	0	2	2	2	0	3	2	7	22
ROBO DE AUTOMOTORES	0	0	0	1	0	0	0	0	0	0	0	0	1
USURPACION	9	2	2	1	2	2	0	1	3	4	1	5	32
TENTATIVA ROBO	0	0	0	0	0	0	1	1	1	0	1	0	4
ROBOS	37	25	37	42	27	40	61	37	30	28	24	24	412
ROBOS	1	0	0	3	0	0	1	3	0	2	2	9	21
DAÑOS	0	0	0	0	0	0	0	1	0	0	1	0	2
HURTO DE AUTOMOTORES	0	0	0	0	0	0	0	0	0	0	0	1	1
PRESUNTO HURTO O	0	0	0	0	0	0	1	0	1	1	0	0	3
TENTATIVA DE HURTO	0	0	0	0	0	0	0	0	0	0	0	1	1
HURTOS	30	30	25	22	17	14	40	38	27	23	16	12	294
TENTATIVA DE ROBO	0	0	0	0	0	0	0	1	0	1	0	1	3
HURTO GANADO MAYOR	0	0	0	1	0	0	1	0	0	0	0	0	2
SECUESTROS OBTENIDOS	1	1	0	1	0	0	1	2	0	0	1	0	7
SECUESTROS OBTENIDOS	0	0	0	1	1	0	0	0	0	1	0	3	6
TENTATIVA HURTO DE	0	0	0	0	0	0	0	0	0	1	1	0	2
OTROS DEL. C/ LA	0	1	0	0	1	0	0	1	2	4	0	1	10
ROBOS	28	23	18	30	30	41	25	46	48	31	32	32	384
TENTATIVA DE HURTO	0	0	0	0	0	0	0	0	0	1	0	0	1
DAÑOS	13	5	5	14	18	8	8	13	8	13	16	14	135
USURPACION	1	0	1	0	2	0	0	0	1	0	0	0	5
HURTO GANADO MENOR	0	0	0	0	1	0	0	0	0	0	0	0	1
PRESUNTO HURTO O	0	0	0	0	1	0	0	1	0	0	0	0	2
TENTATIVA DE ROBO	7	5	5	7	3	8	2	1	12	2	8	7	67
PRESUNTO ROBO	0	0	0	0	1	0	0	0	0	0	0	0	1
TENTATIVA ROBO	1	0	0	1	1	0	1	1	1	1	0	1	8
ROBO CALIFICADO	2	1	2	2	8	7	5	16	12	7	1	5	68
DAÑOS	0	0	0	0	0	0	0	0	0	1	0	0	1
HURTO GANADO MAYOR	0	0	0	1	0	0	0	0	0	0	0	0	1
SECUESTROS OBTENIDOS	4	1	1	2	0	2	0	1	0	0	0	0	11
HURTOS	0	0	0	1	0	0	0	0	1	0	0	0	2
ROBOS	0	0	0	0	0	1	0	0	0	0	0	0	1
ROBO CON ARMA DE FUEGO	0	0	0	0	0	0	0	0	0	1	0	0	1
ROBO DE AUTOMOTORES	0	1	0	1	1	1	1	1	1	0	0	0	7
SECUESTROS OBTENIDOS	0	0	0	0	1	0	0	0	0	0	0	0	1
DAÑOS	0	0	0	1	0	0	0	0	0	0	0	0	1
HURTO GANADO MAYOR	0	1	1	0	1	0	0	0	0	1	0	0	4
DAÑOS	18	10	17	11	12	17	7	20	18	7	14	23	174
HURTO CALIFICADO	0	0	0	0	0	0	0	0	0	1	0	0	1
HURTO DE AUTOMOTORES	7	9	10	8	1	1	3	2	1	1	8	6	57
USURPACION	2	2	2	3	1	1	1	1	0	2	1	3	19
HURTO CALIFICADO	0	0	0	0	0	0	0	0	0	0	2	0	2
HURTO GANADO MAYOR	0	0	0	0	0	0	1	0	0	0	0	0	1
TENTATIVA ROBO DE	0	0	0	0	0	0	1	0	0	0	0	0	1

	Ene	Feb	Mar	Abr	May	Jun	Jul	Ago	Sep	Oct	Nov	Dic	Total
HURTO DE AUTOMOTORES	0	0	1	0	3	1	2	0	0	0	1	0	8
TENTATIVA ROBO DE	0	0	1	0	0	0	1	2	1	0	0	1	6
TENTATIVA ROBO	1	0	0	0	0	0	2	1	3	2	0	0	9
TENTATIVA DE HURTO	5	1	3	0	0	1	1	0	1	1	3	1	17
ROBOS	56	49	64	55	45	51	63	83	70	59	61	58	714
HURTOS	26	19	15	19	9	22	23	30	22	23	31	27	266
SECUESTROS OBTENIDOS	2	3	1	1	0	2	0	0	0	0	1	0	10
HURTOS	57	72	66	31	43	39	71	60	70	39	40	46	634
HURTO GANADO MENOR	0	0	0	1	0	0	0	0	0	0	0	0	1
ROBO GANADO MENOR	0	0	0	0	0	0	0	0	1	0	0	0	1
TENTATIVA DE ROBO	1	0	2	3	3	3	0	4	3	6	2	0	27
ROBO DE AUTOMOTORES	0	0	0	1	0	0	0	5	1	2	0	0	9
ROBO CALIFICADO	4	9	8	7	7	4	22	16	9	3	10	7	106
PRESUNTO HURTO O	0	0	3	7	1	0	1	3	0	0	1	2	18
OTROS DEL. C/ LA	2	3	4	2	4	1	2	5	8	2	4	3	40
HURTO DE AUTOMOTORES	0	0	2	1	0	3	0	0	0	0	0	0	6
TENTATIVA ROBO DE	0	0	0	0	1	0	0	0	0	0	0	0	1
ROBO CALIFICADO	1	1	0	1	5	0	4	1	1	2	1	1	18
OTROS DEL. C/ LA	0	0	0	0	0	1	0	0	0	1	0	1	3
HURTOS	18	27	28	9	17	21	13	17	21	12	18	18	219
TENTATIVA DE HURTO	0	0	2	0	0	0	0	0	1	0	1	2	6
HURTO GANADO MAYOR	1	1	1	3	0	0	0	0	1	0	1	0	8
ROBO GANADO MENOR	0	0	0	0	0	0	0	2	0	0	0	1	3
ROBO GANADO MAYOR	0	0	0	0	0	2	2	3	0	0	0	0	7
USURPACION	0	1	6	4	2	1	1	2	0	1	0	5	23
ROBO DE AUTOMOTORES	1	1	1	0	0	0	0	0	0	0	0	0	3
ROBO CON ARMA DE FUEGO	0	0	0	0	1	0	0	0	0	0	0	0	1
TENTATIVA HURTO	1	0	0	0	0	0	0	0	0	0	0	0	1
DAÑOS	7	8	8	5	4	8	10	5	9	5	5	7	81
HURTO GANADO MENOR	2	2	4	0	0	0	1	0	0	0	5	1	15
ROBOS	11	20	14	9	15	15	14	15	13	9	11	13	159
TENTATIVA DE ROBO	3	3	3	0	3	0	0	2	1	2	3	5	25
HURTO CALIFICADO	0	0	0	0	0	0	2	1	0	1	1	0	5
	374	351	381	331	308	336	412	456	424	322	345	367	4407
DAÑOS	0	0	0	0	0	0	0	1	0	0	0	1	2
ROBOS	0	0	0	0	0	0	1	0	0	0	0	0	1
USURPACION	1	0	0	0	0	0	0	0	0	0	0	0	1
ROBO CON ARMA BLANCA	0	0	0	0	0	0	0	0	0	1	0	0	1
ROBO CALIFICADO	1	2	2	2	3	3	1	3	2	4	0	4	27
ROBO DE AUTOMOTORES	0	0	0	0	0	0	0	0	0	0	1	0	1
ROBO CON ARMA DE FUEGO	0	0	0	0	0	0	0	0	0	0	1	0	1
SECUESTROS OBTENIDOS	1	2	0	0	0	0	0	0	0	0	0	1	4
DAÑOS	13	5	11	14	16	9	11	6	3	9	9	12	118
TENTATIVA HURTO DE	1	0	0	0	0	1	0	1	0	0	0	0	3
TENTATIVA DE ROBO	2	6	4	8	9	3	6	5	4	2	3	2	54
HURTO CALIFICADO	0	0	0	0	1	1	1	0	0	0	0	0	3

	Ene	Feb	Mar	Abr	May	Jun	Jul	Ago	Sep	Oct	Nov	Dic	Total
HURTO DE AUTOMOTORES	4	2	5	5	5	9	2	4	2	3	3	5	49
TENTATIVA DE HURTO	2	3	3	1	1	1	1	1	1	0	0	2	16
HURTOS	2	0	0	0	0	0	0	0	0	0	0	0	2
OTROS DEL. C/ LA	0	2	4	1	2	3	6	1	0	0	2	0	21
DAÑOS	0	0	0	0	0	0	0	0	0	0	1	0	1
PRESUNTO HURTO O	0	1	0	1	3	5	0	3	3	6	3	0	25
PRESUNTO ROBO	0	1	0	0	1	0	0	0	0	0	0	0	2
ROBOS	69	49	52	68	62	66	75	66	49	62	52	43	713
ROBO CALIFICADO	5	4	9	17	10	14	10	6	7	6	13	4	105
ROBO CON ARMA BLANCA	0	1	1	0	0	0	0	0	0	1	1	1	5
ROBO CON ARMA DE FUEGO	0	0	2	0	0	2	1	0	2	0	0	0	7
ROBO DE AUTOMOTORES	1	0	1	0	0	1	0	0	0	1	0	0	4
HURTOS	63	52	49	50	50	51	62	34	36	22	30	27	526
HURTO CALIFICADO	0	0	0	1	0	0	0	0	0	0	0	0	1
PRESUNTO HURTO O	0	0	1	0	0	0	0	1	1	0	0	0	3
OTROS DEL. C/ LA	0	0	2	0	1	1	0	2	0	0	0	1	7
DAÑOS	0	0	0	0	0	0	0	0	0	1	1	0	2
ROBOS	30	38	31	17	36	19	35	32	19	29	25	31	342
ROBOS	1	0	0	0	0	0	0	0	0	0	0	0	1
HURTOS	36	21	20	22	19	20	35	39	21	15	19	21	288
HURTO DE AUTOMOTORES	0	1	0	0	0	0	0	0	0	0	0	0	1
ROBOS	0	0	0	0	0	0	0	0	0	0	2	0	2
HURTO DE AUTOMOTORES	1	0	1	1	1	0	0	1	0	0	0	0	5
HURTOS	0	0	0	0	0	0	0	0	0	1	2	0	3
DAÑOS	12	7	12	4	3	6	9	4	2	7	7	7	80
USURPACION	0	0	1	0	0	2	1	1	1	1	1	1	9
TENTATIVA ROBO DE	1	0	0	0	2	0	0	1	0	0	0	0	4
HURTOS	26	24	24	20	32	31	27	25	21	18	24	19	291
SECUESTROS OBTENIDOS	0	0	0	0	0	0	2	0	0	0	0	0	2
TENTATIVA ROBO	0	1	0	0	0	2	0	0	1	0	0	0	4
PRESUNTO ROBO	2	0	0	0	0	0	0	0	0	0	0	0	2
SECUESTROS OBTENIDOS	0	0	0	0	0	0	0	1	0	0	2	0	3
TENTATIVA DE HURTO	0	0	0	3	0	3	0	0	0	1	2	0	9
HURTO GANADO MAYOR	0	0	0	0	0	0	0	0	0	0	1	0	1
PRESUNTO ROBO	0	1	1	0	1	0	0	0	0	0	0	0	3
HURTO CALIFICADO	0	1	0	0	0	0	0	0	0	0	0	0	1
ROBO DE AUTOMOTORES	1	0	1	2	0	0	0	0	0	0	0	0	4
ROBO CALIFICADO	4	4	9	6	10	5	10	12	9	7	5	11	92
TENTATIVA DE HURTO	0	1	0	1	2	1	1	1	0	0	0	1	8
SECUESTROS OBTENIDOS	0	0	0	0	0	1	1	1	2	0	1	1	7
ROBO GANADO MAYOR	0	0	0	0	0	0	0	2	0	0	0	0	2
ROBOS	29	25	38	45	48	40	61	52	39	41	25	30	473
PRESUNTO HURTO O	0	0	0	0	0	1	0	0	0	0	0	0	1
USURPACION	0	2	0	1	4	1	1	0	2	4	1	4	20
HURTO DE AUTOMOTORES	0	0	0	2	0	2	4	0	1	1	1	0	11
SECUESTROS OBTENIDOS	0	0	0	0	0	0	1	0	0	0	1	0	2
ROBO CON ARMA BLANCA	0	1	0	0	0	0	0	0	0	0	0	0	1

	Ene	Feb	Mar	Abr	May	Jun	Jul	Ago	Sep	Oct	Nov	Dic	Total
HURTOS	0	0	0	0	0	0	1	0	0	0	0	0	1
TENTATIVA ROBO	1	0	0	0	0	0	0	0	0	0	0	0	1
USURPACION	4	3	3	1	1	0	2	2	4	1	3	3	27
DAÑOS	11	9	18	7	6	11	9	11	10	13	17	16	138
TENTATIVA DE ROBO	1	1	1	2	3	2	1	1	0	2	0	5	19
TENTATIVA ROBO	2	0	0	0	0	1	0	0	1	1	0	0	5
OTROS DEL. C/ LA	1	0	0	1	0	1	1	0	1	2	0	4	11
TENTATIVA DE ROBO	2	2	1	3	0	1	2	7	6	3	0	2	29
HURTO GANADO MAYOR	0	2	1	1	2	1	1	1	0	0	1	1	11
HURTO GANADO MENOR	0	1	0	0	1	0	1	0	1	0	0	1	5
TENTATIVA ROBO	0	0	0	0	0	0	0	0	0	0	0	1	1
TENTATIVA DE ROBO	1	3	0	2	6	0	2	2	2	2	0	0	20
HURTOS	20	13	10	18	15	13	12	9	10	11	17	17	165
ROBO CALIFICADO	1	0	0	0	2	0	1	0	3	1	1	3	12
ROBO GANADO MENOR	0	0	0	1	0	0	1	0	0	0	0	0	2
ROBO GANADO MAYOR	0	0	0	3	1	1	2	1	0	0	0	0	8
ROBO DE AUTOMOTORES	0	0	0	2	0	0	0	0	0	0	2	0	4
ROBO CON ARMA BLANCA	0	0	0	0	0	1	0	0	0	0	0	0	1
ROBOS	13	4	20	18	15	11	22	22	11	6	14	17	173
PRESUNTO ROBO	0	0	0	1	0	0	0	1	0	0	0	0	2
DAÑOS	9	7	4	6	7	4	9	13	0	4	4	3	70
PRESUNTO HURTO O	0	0	1	0	0	0	0	0	1	0	0	0	2
SECUESTROS OBTENIDOS	0	0	0	1	0	0	2	2	0	1	2	1	9
HURTO CALIFICADO	0	0	0	0	0	0	0	0	0	0	2	0	2
OTROS DEL. C/ LA	1	2	3	1	2	2	1	1	0	2	2	5	22
TENTATIVA DE HURTO	0	0	1	0	0	0	1	1	1	1	1	2	8
HURTO DE AUTOMOTORES	0	0	0	1	0	0	1	1	0	0	0	0	3
USURPACION	2	1	5	2	1	5	3	3	3	5	0	2	32
	377	305	352	363	384	358	440	384	282	298	305	312	4160
HURTO DE AUTOMOTORES	0	0	0	1	0	1	1	0	0	0	0	0	3
OTROS DEL. C/ LA	2	1	0	3	3	2	1	4	1	4	1	0	22
DAÑOS	0	0	1	0	0	0	0	0	0	0	0	0	1
ROBO DE AUTOMOTORES	0	0	1	0	0	0	0	0	0	0	0	0	1
HURTOS	49	41	41	33	34	32	44	36	37	40	25	54	466
HURTO GANADO MAYOR	0	0	0	0	1	0	2	0	0	0	0	0	3
SECUESTROS OBTENIDOS	0	0	0	0	0	1	0	0	0	0	0	0	1
HURTOS	0	3	2	0	0	0	0	0	0	0	0	0	5
SECUESTROS OBTENIDOS	0	0	0	0	1	0	3	0	0	0	0	1	5
HURTOS	0	0	0	0	0	0	11	7	12	0	0	0	30
HURTO DE AUTOMOTORES	1	0	2	1	0	1	1	1	0	0	0	0	7
HURTO DE AUTOMOTORES	0	0	0	0	1	0	0	0	0	0	0	0	1
USURPACION	0	0	0	0	0	0	0	0	0	1	0	0	1
SECUESTROS OBTENIDOS	0	0	0	0	0	0	0	0	1	0	0	0	1
ROBOS	0	2	1	0	0	0	0	0	0	0	0	1	4
DAÑOS	0	0	0	0	0	0	1	1	1	0	0	0	3
USURPACION	0	1	0	0	0	0	0	0	0	0	0	0	1

	Ene	Feb	Mar	Abr	May	Jun	Jul	Ago	Sep	Oct	Nov	Dic	Total
TENTATIVA DE ROBO	1	1	0	3	5	1	5	3	4	3	5	3	34
PRESUNTO HURTO O	0	1	1	2	1	2	1	1	1	0	0	0	10
ROBO CALIFICADO	8	1	0	0	0	0	0	0	0	0	0	0	9
ROBO DE AUTOMOTORES	0	0	0	0	2	0	0	0	0	0	0	0	2
TENTATIVA ROBO	2	1	0	0	0	0	0	0	0	0	0	0	3
OTROS DEL. C/ LA	0	2	0	2	0	0	1	1	0	1	3	0	10
DAÑOS	0	0	0	0	0	0	1	0	0	0	0	0	1
TENTATIVA ROBO DE	2	1	0	0	0	0	0	0	0	0	0	0	3
HURTOS	27	13	18	24	24	19	19	19	27	14	14	17	235
OTROS DEL. C/ LA	1	0	0	0	0	0	0	0	0	0	0	0	1
USURPACION	0	0	0	0	0	1	1	0	1	0	1	0	4
TENTATIVA DE ROBO	0	0	1	1	0	0	0	2	0	3	0	0	7
DAÑOS	16	10	12	7	5	11	7	8	6	9	7	6	104
TENTATIVA DE HURTO	0	0	0	0	0	0	0	0	1	0	0	0	1
SECUESTROS OBTENIDOS	0	0	0	0	0	0	0	0	0	1	0	0	1
DAÑOS	0	0	1	1	0	1	2	1	1	0	1	0	8
ROBOS	0	0	1	4	6	4	5	8	10	6	6	13	63
USURPACION	2	0	0	1	0	0	0	0	0	0	1	0	4
PRESUNTO HURTO O	0	0	0	0	0	0	0	1	0	0	0	0	1
TENTATIVA DE ROBO	1	4	7	2	5	3	2	3	1	3	4	3	38
OTROS DEL. C/ LA	0	0	0	0	0	0	0	0	0	0	1	0	1
HURTOS	0	0	7	1	8	4	5	4	4	2	8	5	48
PRESUNTO HURTO O	0	0	0	0	0	0	0	0	0	1	0	0	1
DAÑOS	10	2	3	4	4	6	4	2	1	3	6	5	50
HURTO GANADO MAYOR	0	0	0	0	1	0	0	0	1	0	0	0	2
ROBOS	0	0	0	0	0	0	2	4	2	2	0	0	10
HURTO DE AUTOMOTORES	3	7	4	5	4	2	3	3	0	0	0	0	31
HURTO CALIFICADO	2	1	0	0	0	0	0	0	0	0	0	0	3
HURTOS	31	7	12	9	15	11	21	18	8	6	5	7	150
TENTATIVA DE HURTO	1	3	1	1	2	0	1	0	1	1	1	2	14
USURPACION	1	1	0	1	1	0	0	0	0	0	1	1	6
ROBOS	57	46	46	44	40	42	49	36	46	35	43	44	528
SECUESTROS OBTENIDOS	0	0	1	0	0	0	1	1	1	1	0	0	5
HURTOS	0	4	5	6	2	3	10	2	2	5	1	0	40
HURTO GANADO MENOR	0	0	0	0	0	1	0	0	0	0	0	0	1
ROBO CON ARMA BLANCA	0	1	0	0	0	0	0	0	0	0	0	0	1
TENTATIVA DE HURTO	0	1	1	0	0	0	0	0	0	1	1	2	6
SECUESTROS OBTENIDOS	0	2	0	0	1	0	0	1	0	1	0	0	5
DAÑOS	0	1	0	0	0	0	1	0	1	0	0	0	3
DAÑOS	27	6	11	16	28	10	10	8	12	13	18	21	180
SECUESTROS OBTENIDOS	0	0	0	0	0	1	0	0	0	0	0	0	1
HURTO CALIFICADO	0	1	0	0	0	0	0	0	0	0	0	0	1
ROBO DE AUTOMOTORES	1	0	0	0	0	0	0	0	0	0	0	0	1
ROBO CALIFICADO	8	0	0	0	0	0	0	0	0	0	0	0	8
SECUESTROS OBTENIDOS	0	0	0	0	0	0	1	0	0	0	0	0	1
HURTOS	0	0	0	1	0	0	0	0	0	1	0	0	2
ROBOS	41	27	41	41	40	39	45	28	26	23	44	32	427

	Ene	Feb	Mar	Abr	May	Jun	Jul	Ago	Sep	Oct	Nov	Dic	Total
USURPACION	0	1	1	0	2	0	0	0	0	1	0	0	5
ROBO CALIFICADO	2	0	0	0	0	0	0	0	0	0	0	0	2
TENTATIVA DE HURTO	2	0	1	1	0	2	0	1	0	0	0	1	8
DAÑOS	0	4	2	3	1	0	2	1	1	2	0	0	16
ROBO DE AUTOMOTORES	1	1	0	0	0	1	0	0	0	0	0	0	3
USURPACION	1	1	1	2	2	1	0	1	1	5	4	4	23
OTROS DEL. C/ LA	0	0	0	0	1	1	1	1	0	0	0	0	4
ROBOS	45	15	18	19	24	24	43	32	29	26	29	27	331
TENTATIVA DE ROBO	3	1	4	7	2	7	2	1	1	1	5	2	36
OTROS DEL. C/ LA	0	0	0	0	0	0	0	0	1	0	0	0	1
PRESUNTO HURTO O	1	0	0	0	0	0	1	0	0	0	0	0	2
TENTATIVA DE ROBO	0	0	1	0	0	0	0	0	0	0	0	0	1
TENTATIVA DE HURTO	0	0	2	1	0	0	1	0	0	0	0	0	4
ROBOS	6	6	9	6	5	6	6	2	5	5	4	2	62
HURTO CALIFICADO	1	0	0	0	0	0	0	0	0	0	0	0	1
TENTATIVA ROBO DE	1	0	0	0	0	0	0	0	0	0	0	0	1
ROBO DE AUTOMOTORES	0	0	1	0	2	2	1	0	0	0	0	0	6
TENTATIVA ROBO	1	0	0	0	0	0	0	0	0	0	0	0	1
HURTO DE AUTOMOTORES	2	0	0	4	0	2	2	0	0	0	0	0	10
DAÑOS	5	4	6	4	7	8	9	2	3	9	3	7	67
USURPACION	2	0	2	1	1	1	0	0	4	4	1	1	17
HURTOS	0	0	3	0	0	0	0	0	0	0	0	0	3
ROBOS	0	1	0	0	0	0	0	0	0	0	0	0	1
HURTO GANADO MAYOR	0	0	0	1	1	0	0	0	2	0	2	0	6
HURTO GANADO MENOR	0	0	0	0	0	0	0	0	0	0	1	3	4
OTROS DEL. C/ LA	0	0	1	0	0	1	0	0	1	2	2	0	7
TENTATIVA DE HURTO	2	1	1	2	0	1	0	0	0	0	0	0	7
PRESUNTO HURTO O	0	0	0	0	0	1	0	0	0	1	0	0	2
HURTOS	9	14	16	4	11	16	9	12	14	12	13	12	142
SECUESTROS OBTENIDOS	0	0	0	0	0	0	0	0	0	0	1	0	1
ROBOS	14	11	10	8	11	11	18	9	9	10	19	12	142
TENTATIVA DE ROBO	1	1	1	1	0	1	0	1	3	1	0	0	10
ROBO CALIFICADO	3	2	0	0	0	0	0	0	0	0	0	0	5
ROBO GANADO MAYOR	0	0	0	0	0	0	1	1	0	0	0	0	2
	396	255	301	278	304	284	357	267	283	259	281	288	3553
OTROS DEL. C/ LA	0	1	0	0	0	0	0	0	0	0	0	0	1
ROBOS	0	0	0	0	0	0	0	0	0	0	1	0	1
HURTO GANADO MAYOR	0	0	0	0	0	0	1	0	0	0	0	0	1
OTROS DEL. C/ LA	1	2	0	2	1	1	1	0	2	0	0	0	10
HURTOS	0	1	0	0	0	1	0	0	0	0	0	0	2
TENTATIVA DE ROBO	3	3	7	5	2	3	3	3	5	4	3	5	46
DAÑOS	2	2	6	5	6	4	2	3	1	5	3	1	40
OTROS DEL. C/ LA	0	0	0	0	0	2	0	0	0	0	0	0	2
PRESUNTO HURTO O	0	0	0	0	0	0	0	0	1	0	0	0	1
ROBOS	27	31	20	21	27	14	22	27	22	14	25	28	278
HURTOS	3	8	6	7	2	6	2	5	4	6	9	5	63

	Ene	Feb	Mar	Abr	May	Jun	Jul	Ago	Sep	Oct	Nov	Dic	Total
DAÑOS	12	17	10	9	19	11	12	10	8	11	6	7	132
USURPACION	0	1	2	0	1	0	0	1	0	0	0	0	5
TENTATIVA DE ROBO	0	3	0	5	3	5	2	6	7	3	5	3	42
TENTATIVA DE ROBO	1	0	3	2	1	1	0	1	0	1	0	0	10
HURTOS	0	0	0	1	0	0	0	0	0	0	0	0	1
SECUESTROS OBTENIDOS	2	0	0	0	0	0	0	0	0	0	0	0	2
TENTATIVA DE HURTO	0	1	0	0	0	0	0	0	0	0	2	1	4
DAÑOS	0	0	0	0	0	0	3	0	0	0	0	1	4
HURTO GANADO MAYOR	0	0	0	0	0	0	0	2	0	0	0	0	2
USURPACION	4	6	3	3	3	2	1	1	1	1	1	0	26
SECUESTROS OBTENIDOS	0	0	0	1	0	0	0	0	0	0	0	1	2
USURPACION	0	2	0	0	1	0	0	0	1	2	1	0	7
DAÑOS	13	16	9	10	13	11	11	9	10	13	5	10	130
ROBOS	7	8	9	14	8	6	4	11	5	7	6	8	93
PRESUNTO HURTO O	0	0	0	0	0	0	1	0	0	0	0	0	1
TENTATIVA DE HURTO	5	1	2	1	0	0	0	2	1	1	2	1	16
USURPACION	0	0	0	0	0	0	0	0	0	0	1	0	1
ROBOS	53	48	49	65	74	45	68	56	65	49	52	60	684
HURTOS	14	20	24	13	16	15	14	12	13	12	15	12	180
DAÑOS	0	0	0	0	0	0	0	1	3	0	0	1	5
PRESUNTO HURTO O	0	0	0	0	0	0	1	0	0	0	0	0	1
OTROS DEL. C/ LA	0	0	0	0	0	0	1	0	0	0	0	0	1
DAÑOS	1	3	3	1	2	2	3	0	1	1	1	3	21
ROBOS	8	5	4	3	2	6	5	1	4	1	4	1	44
OTROS DEL. C/ LA	4	1	3	1	2	1	1	0	0	3	0	1	17
DAÑOS	0	0	0	0	1	0	0	0	1	1	0	1	4
HURTO GANADO MAYOR	0	0	0	0	0	0	0	0	0	1	0	1	2
SECUESTROS OBTENIDOS	0	0	0	0	1	1	0	0	0	0	0	0	2
HURTO GANADO MAYOR	0	0	0	0	0	0	0	1	0	0	0	0	1
SECUESTROS OBTENIDOS	0	0	0	0	1	0	0	0	0	0	0	0	1
ROBO GANADO MAYOR	0	0	0	1	0	0	0	0	0	0	0	0	1
PRESUNTO ROBO	0	0	0	1	0	0	0	0	0	0	0	0	1
TENTATIVA DE ROBO	4	2	5	0	2	2	4	3	1	1	2	2	28
HURTOS	4	4	3	4	3	2	6	1	5	4	1	1	38
HURTOS	0	0	0	0	0	0	1	0	1	0	0	1	3
SECUESTROS OBTENIDOS	0	0	0	0	0	0	0	0	0	0	1	0	1
USURPACION	0	0	0	0	0	0	0	1	0	2	0	2	5
TENTATIVA DE HURTO	0	0	1	0	1	0	0	0	0	0	0	0	2
TENTATIVA DE ROBO	0	0	0	1	0	0	0	1	0	0	0	0	2
ROBOS	38	32	27	44	52	44	42	34	38	14	37	29	431
ROBOS	0	1	0	0	0	0	1	1	4	0	2	0	9
TENTATIVA DE HURTO	2	2	1	0	0	1	1	1	0	2	1	2	13
HURTOS	13	19	12	14	11	3	13	21	11	11	8	14	150
ROBOS	0	1	0	1	0	0	0	0	0	1	0	0	3
HURTOS	0	0	0	0	0	0	1	0	0	0	0	0	1
TENTATIVA DE HURTO	0	0	0	0	0	0	0	0	0	1	0	0	1
ROBOS	0	0	0	0	0	0	2	17	15	9	6	5	54



	Ene	Feb	Mar	Abr	May	Jun	Jul	Ago	Sep	Oct	Nov	Dic	Total
HURTOS	68	54	48	44	45	34	31	43	46	23	37	55	528
PRESUNTO HURTO O	2	1	1	3	1	1	3	3	3	2	4	2	26
HURTOS	0	0	0	0	0	0	0	1	3	5	9	4	22
DAÑOS	3	0	1	0	0	1	1	2	1	4	0	3	16
TENTATIVA DE ROBO	0	0	0	0	0	0	0	0	0	0	0	2	2
SECUESTROS OBTENIDOS	0	0	0	0	1	1	0	0	0	1	0	0	3
PRESUNTO HURTO O	1	0	0	0	0	0	0	0	0	0	0	0	1
USURPACION	1	3	3	0	3	1	0	0	2	0	0	0	13
ROBO GANADO MENOR	0	0	0	0	0	0	0	1	1	0	0	0	2
HURTO GANADO MENOR	1	0	0	1	0	0	0	0	0	0	0	1	3
DAÑOS	5	7	3	4	7	5	3	4	4	5	7	7	61
ROBO GANADO MAYOR	1	0	0	0	2	1	0	0	0	0	0	0	4
HURTO GANADO MAYOR	1	3	1	2	1	1	0	0	0	0	1	0	10
ROBOS	6	14	13	9	14	4	12	8	12	7	13	21	133
OTROS DEL. C/ LA	0	0	0	0	0	0	0	0	1	0	0	0	1
HURTOS	13	9	14	10	9	2	9	9	13	7	14	12	121
TENTATIVA DE HURTO	0	0	0	0	1	0	0	0	0	0	0	0	1
TENTATIVA DE ROBO	0	3	2	1	0	1	0	1	4	0	1	1	14
	323	335	295	309	339	241	288	304	320	235	286	315	3590
PRESUNTO HURTO O	6	2	1	2	1	2	7	2	1	1	4	0	29
USURPACION	1	0	2	1	1	0	0	0	5	2	1	3	16
HURTO GANADO MAYOR	0	0	0	0	0	1	0	0	0	0	0	0	1
ROBOS	67	64	62	84	116	75	87	72	69	60	74	72	902
TENTATIVA DE HURTO	1	0	1	1	0	0	6	1	0	2	1	0	13
OTROS DEL. C/ LA	2	0	0	0	1	2	1	2	1	3	1	1	14
DAÑOS	9	16	14	16	23	15	10	15	12	14	22	26	192
TENTATIVA DE ROBO	2	4	8	7	10	13	7	9	3	8	2	8	81
HURTOS	68	58	56	64	57	44	50	53	47	44	39	35	615
USURPACION	1	1	0	0	2	0	1	0	1	0	1	0	7
DAÑOS	14	5	15	10	11	15	12	13	15	16	15	11	152
HURTO GANADO MENOR	0	0	0	0	0	0	0	0	0	0	0	1	1
HURTO GANADO MAYOR	0	0	0	0	0	0	1	0	0	0	0	0	1
SECUESTROS OBTENIDOS	0	0	0	0	1	0	0	0	0	0	0	0	1
OTROS DEL. C/ LA	1	0	1	0	0	0	1	0	1	0	3	0	7
ROBO GANADO MAYOR	0	0	0	0	1	1	0	0	0	0	0	0	2
OTROS DEL. C/ LA	0	1	0	1	0	0	0	0	0	0	0	0	2
HURTOS	6	6	5	4	5	7	1	8	6	6	1	4	59
HURTO GANADO MAYOR	1	1	1	1	1	0	0	0	0	0	0	0	5
DAÑOS	3	2	3	7	5	3	4	8	2	1	4	3	45
HURTOS	20	23	23	19	14	12	15	26	24	19	21	15	231
DAÑOS	0	0	0	0	2	1	0	0	0	0	0	1	4
ROBOS	0	0	0	0	0	0	0	0	0	0	0	10	10
SECUESTROS OBTENIDOS	0	0	0	0	0	0	0	3	0	0	0	0	3
TENTATIVA DE ROBO	6	2	2	6	3	3	2	6	3	4	1	4	42
ROBO GANADO MAYOR	0	0	1	0	0	0	0	0	0	0	0	0	1
ROBOS	11	12	11	4	12	11	9	7	10	3	13	10	113

	Ene	Feb	Mar	Abr	May	Jun	Jul	Ago	Sep	Oct	Nov	Dic	Total
ROBOS	0	0	6	1	0	0	0	0	0	0	0	0	7
HURTOS	0	0	1	0	0	0	0	1	0	0	0	0	2
HURTOS	0	0	3	0	0	0	0	0	0	0	0	0	3
PRESUNTO HURTO O	0	0	0	0	1	0	0	0	0	0	1	0	2
DAÑOS	0	0	1	0	0	0	0	0	0	0	0	0	1
SECUESTROS OBTENIDOS	0	2	0	0	0	0	0	0	0	0	0	0	2
TENTATIVA DE HURTO	0	0	0	1	1	1	1	3	0	0	1	0	8
ROBOS	19	29	30	26	32	40	30	39	40	44	45	21	395
DAÑOS	0	0	0	0	0	0	0	0	0	0	0	1	1
SECUESTROS OBTENIDOS	0	0	1	2	0	0	1	0	1	0	0	1	6
SECUESTROS OBTENIDOS	0	0	0	0	1	0	0	0	0	0	0	0	1
TENTATIVA DE HURTO	0	0	0	1	0	2	0	0	0	1	1	0	5
TENTATIVA DE ROBO	2	1	4	2	3	5	7	2	5	6	3	4	44
USURPACION	1	1	3	1	0	1	3	2	0	1	2	1	16
HURTOS	13	13	13	20	11	22	12	16	13	17	17	12	179
HURTO GANADO MENOR	0	0	0	0	1	0	0	0	0	0	0	0	1
OTROS DEL. C/ LA	0	0	0	0	1	0	0	0	1	1	0	0	3
USURPACION	1	1	0	1	1	0	0	1	3	0	1	1	10
TENTATIVA DE ROBO	0	2	0	3	1	1	3	1	0	1	3	0	15
TENTATIVA DE HURTO	0	2	0	0	0	1	0	1	0	0	0	1	5
USURPACION	0	0	0	0	0	0	0	4	1	0	2	0	7
ROBOS	12	16	11	25	20	15	24	18	14	6	29	14	204
ROBO GANADO MAYOR	0	1	0	0	0	0	1	0	0	0	0	0	2
PRESUNTO HURTO O	1	1	0	0	0	0	0	0	0	0	0	0	2
OTROS DEL. C/ LA	0	0	0	1	0	0	0	0	0	0	0	0	1
HURTO GANADO MAYOR	0	0	0	0	0	1	0	0	0	0	0	0	1
DAÑOS	6	4	2	6	3	2	5	2	5	2	7	7	51
SECUESTROS OBTENIDOS	0	0	0	0	2	0	0	0	0	0	0	1	3
HURTO GANADO MAYOR	0	0	0	0	0	0	0	1	1	0	0	0	2
DAÑOS	2	7	3	4	2	2	3	4	1	2	3	2	35
HURTOS	0	0	0	0	0	0	0	0	0	0	0	7	7
PRESUNTO HURTO O	0	0	0	0	0	0	0	1	0	0	0	0	1
TENTATIVA DE ROBO	0	0	0	2	0	1	1	0	0	0	0	1	5
TENTATIVA DE HURTO	0	0	1	0	0	2	0	0	0	0	0	0	3
HURTOS	13	11	6	13	9	9	12	4	2	6	7	6	98
ROBOS	33	32	29	30	40	25	35	52	34	31	32	34	407
TENTATIVA DE ROBO	0	1	0	0	5	1	2	2	0	3	1	3	18
ROBO GANADO MAYOR	1	0	0	0	0	0	0	0	0	0	0	0	1
HURTO GANADO MAYOR	1	1	0	0	1	2	1	2	0	2	2	1	13
ROBO GANADO MENOR	0	0	0	0	0	0	0	0	0	0	0	1	1
DAÑOS	3	6	4	5	3	5	4	3	9	9	9	9	69
USURPACION	2	0	0	1	0	1	0	0	2	0	1	0	7
SECUESTROS OBTENIDOS	0	0	0	2	2	1	2	0	0	0	0	0	7
ROBOS	22	26	22	13	16	11	26	17	9	18	25	11	216
PRESUNTO HURTO O	1	0	0	0	0	0	0	0	0	0	0	0	1
TENTATIVA DE HURTO	0	0	0	1	1	1	3	1	0	1	3	0	11
HURTOS	20	25	13	9	12	13	9	14	11	17	14	9	166

	Ene	Feb	Mar	Abr	May	Jun	Jul	Ago	Sep	Oct	Nov	Dic	Total
OTROS DEL. C/ LA	0	1	0	3	1	0	0	0	0	1	0	1	7
	372	380	359	400	436	370	399	416	352	352	412	353	4601
<b>Bariloche</b>	5119	4740	4958	5059	5161	4972	5791	5761	5209	4990	5027	4827	61614
<b>Andina</b>	5119	4740	4958	5059	5161	4972	5791	5761	5209	4990	5027	4827	61614
<b>Atlántica</b>													
<b>Adolfo Alsina</b>													
HURTO GANADO MAYOR	0	0	0	0	0	0	0	0	1	0	1	1	3
DAÑOS	0	0	0	0	0	0	1	0	0	0	0	0	1
HURTOS	0	0	0	0	1	0	0	0	0	0	0	0	1
ROBOS	0	0	0	0	1	0	0	0	0	0	1	0	2
HURTO GANADO MAYOR	0	0	0	0	1	1	1	1	2	0	0	1	7
HURTO GANADO MENOR	0	0	0	0	0	0	0	0	1	0	0	0	1
HURTOS	2	0	1	2	1	1	2	1	1	0	2	1	14
ROBOS	1	1	1	0	2	0	1	0	1	1	1	1	10
OTROS DEL. C/ LA	0	0	0	0	0	2	0	0	0	0	0	0	2
DAÑOS	0	1	0	0	1	0	1	0	1	1	0	2	7
USURPACION	0	0	1	1	0	1	1	1	0	1	0	1	7
DAÑOS	1	0	2	0	0	0	0	2	1	1	3	0	10
HURTO GANADO MAYOR	0	0	0	0	0	0	0	0	0	1	0	0	1
HURTO GANADO MAYOR	0	0	0	0	0	0	0	0	0	1	2	1	4
SECUESTROS OBTENIDOS	0	0	0	0	0	1	0	1	0	0	0	0	2
USURPACION	0	0	0	0	1	0	0	0	2	1	0	0	4
ROBOS	19	28	24	17	16	31	33	32	28	15	23	15	281
SECUESTROS OBTENIDOS	1	1	0	0	0	4	0	3	0	1	0	0	10
SECUESTROS OBTENIDOS	0	0	0	0	0	1	0	0	0	0	0	0	1
HURTOS	21	32	30	21	25	20	13	19	26	21	24	22	274
SECUESTROS OBTENIDOS	0	4	4	6	1	1	2	1	0	0	1	1	21
HURTO DE AUTOMOTORES	0	0	0	1	1	1	0	1	2	0	2	0	8
HURTO GANADO MENOR	0	0	0	1	1	0	0	0	0	0	0	1	3
OTROS DEL. C/ LA	1	2	0	1	0	0	0	1	0	0	0	0	5
OTROS DEL. C/ LA	0	2	2	3	2	1	1	0	0	1	2	3	17
DAÑOS	7	7	2	5	7	2	5	9	7	9	7	4	71
ROBO GANADO MAYOR	0	0	0	0	0	0	1	0	0	1	1	0	3
SECUESTROS OBTENIDOS	1	0	0	0	0	0	0	0	0	0	0	0	1
ROBO DE AUTOMOTORES	0	0	0	0	1	0	0	0	0	1	1	0	3
HURTO DE AUTOMOTORES	0	0	0	0	0	0	0	0	0	0	0	1	1
ROBOS	1	5	7	8	5	7	2	2	4	7	4	10	62
HURTOS	9	8	4	10	3	12	13	6	6	6	8	5	90
HURTOS	0	0	1	0	0	0	0	0	1	0	0	0	2
HURTOS	3	2	0	0	1	0	0	1	0	0	0	0	7
DAÑOS	1	2	0	0	0	0	0	0	0	2	1	0	6
ROBOS	3	1	0	2	2	0	0	1	1	1	1	0	12
HURTO GANADO MENOR	0	0	0	0	0	1	0	0	0	0	1	0	2
	71	96	79	78	73	87	77	82	85	72	86	70	956

	Ene	Feb	Mar	Abr	May	Jun	Jul	Ago	Sep	Oct	Nov	Dic	Total
HURTOS	0	0	0	0	0	0	0	1	0	0	0	0	1
HURTO GANADO MAYOR	0	0	0	0	1	0	0	0	1	0	1	0	3
DAÑOS	1	0	0	0	0	0	0	0	0	0	0	0	1
OTROS DEL. C/ LA	0	0	0	1	0	0	0	0	0	0	0	0	1
ROBOS	0	0	0	0	0	0	0	0	0	1	0	0	1
HURTOS	0	2	1	3	3	2	0	2	2	1	2	0	18
OTROS DEL. C/ LA	0	0	0	0	0	0	0	0	1	0	0	0	1
DAÑOS	0	0	1	2	0	1	3	1	0	0	0	1	9
SECUESTROS OBTENIDOS	1	0	0	0	0	0	0	0	0	0	0	0	1
ROBO GANADO MAYOR	0	0	0	0	0	1	1	0	0	0	0	0	2
ROBO GANADO MENOR	0	0	0	0	0	1	0	0	0	0	0	0	1
USURPACION	0	0	0	0	0	0	0	1	1	0	0	0	2
HURTO GANADO MAYOR	1	0	0	2	0	1	2	4	2	0	1	1	14
ROBOS	0	2	1	0	0	1	0	1	1	2	1	0	9
HURTO GANADO MENOR	0	0	0	1	0	0	0	2	0	2	3	1	9
ROBOS	4	1	8	4	7	19	11	4	2	3	5	4	72
SECUESTROS OBTENIDOS	0	0	0	0	0	0	0	0	0	0	0	1	1
HURTO GANADO MENOR	0	0	0	1	0	0	0	1	1	0	0	1	4
ROBO GANADO MAYOR	0	0	0	0	0	0	1	1	1	0	0	0	3
USURPACION	1	1	0	0	0	0	0	0	0	1	0	0	3
HURTOS	7	14	6	9	13	9	4	3	2	5	7	4	83
HURTO GANADO MAYOR	1	1	1	0	0	2	0	0	0	1	0	2	8
HURTOS	21	22	37	33	17	23	20	15	28	29	25	26	296
OTROS DEL. C/ LA	3	2	2	0	1	1	1	2	2	1	0	1	16
SECUESTROS OBTENIDOS	2	3	3	1	0	1	3	6	1	1	2	0	23
ROBOS	24	16	28	24	24	39	29	22	26	35	26	28	321
DAÑOS	2	9	8	7	3	7	1	1	4	5	5	8	60
OTROS DEL. C/ LA	0	0	1	1	0	0	0	0	0	0	1	0	3
HURTO GANADO MAYOR	0	1	0	0	0	3	4	4	1	0	5	0	18
HURTO GANADO MENOR	2	0	1	0	0	0	0	0	0	0	0	0	3
DAÑOS	2	5	2	1	0	2	3	2	1	4	0	3	25
HURTO DE AUTOMOTORES	0	1	0	0	0	1	0	0	0	1	0	0	3
SECUESTROS OBTENIDOS	2	2	0	0	0	1	0	0	1	0	0	2	8
USURPACION	1	1	1	0	0	2	0	0	0	0	0	0	5
HURTO DE AUTOMOTORES	0	1	1	1	1	0	0	0	1	1	0	0	6
HURTO DE AUTOMOTORES	0	0	0	0	0	0	0	0	0	0	1	0	1
ROBOS	2	3	0	0	2	1	2	1	0	1	1	2	15
HURTOS	2	3	2	0	0	0	1	0	1	0	2	0	11
HURTO GANADO MENOR	0	0	0	0	0	0	0	0	0	0	1	0	1
HURTO GANADO MAYOR	0	0	1	0	1	0	0	0	1	0	0	0	3
SECUESTROS OBTENIDOS	1	0	0	0	2	0	0	0	1	0	0	0	4
DAÑOS	0	1	0	0	0	1	0	0	0	0	0	0	2
	80	91	105	91	75	119	86	74	82	94	89	85	1071
HURTOS	0	0	1	0	1	0	0	1	0	0	0	0	3
ROBOS	0	0	0	0	0	0	0	0	1	0	0	0	1
HURTO GANADO MAYOR	2	1	0	0	0	0	1	0	0	0	1	0	5

	Ene	Feb	Mar	Abr	May	Jun	Jul	Ago	Sep	Oct	Nov	Dic	Total
ROBOS	1	3	1	3	2	3	2	1	2	2	2	3	25
HURTOS	1	0	2	2	0	1	0	3	2	1	0	0	12
DAÑOS	0	1	0	1	0	0	0	0	0	1	0	0	3
HURTO GANADO MENOR	1	0	1	0	0	0	0	0	0	1	0	0	3
HURTO GANADO MENOR	0	0	0	0	0	0	0	0	1	0	0	1	2
USURPACION	0	0	0	0	1	0	0	0	0	0	0	0	1
OTROS DEL. C/ LA	1	2	1	2	2	1	0	1	3	2	3	2	20
SECUESTROS OBTENIDOS	1	0	1	0	1	4	1	0	2	4	0	0	14
ROBOS	6	10	12	10	4	12	7	9	10	17	12	11	120
OTROS DEL. C/ LA	0	0	1	0	1	0	0	0	0	0	0	0	2
SECUESTROS OBTENIDOS	0	1	0	2	1	0	0	0	0	0	5	5	14
DAÑOS	4	10	8	14	8	4	6	1	5	6	6	7	79
ROBO DE AUTOMOTORES	0	0	0	0	0	1	0	0	1	0	1	0	3
SECUESTROS OBTENIDOS	0	0	0	0	0	0	0	0	3	2	1	0	6
ROBOS	22	23	27	19	30	27	31	30	20	31	24	19	303
HURTO GANADO MAYOR	6	0	1	0	1	0	3	0	0	3	0	0	14
HURTOS	10	10	10	10	5	12	6	5	6	12	9	4	99
OTROS DEL. C/ LA	0	0	0	0	0	0	0	0	0	1	0	0	1
DAÑOS	3	0	0	2	7	1	2	2	1	0	3	2	23
USURPACION	0	0	2	0	1	0	0	2	1	3	0	0	9
HURTO GANADO MAYOR	0	1	0	1	0	1	0	0	0	0	0	0	3
HURTO DE AUTOMOTORES	0	0	0	1	0	0	0	1	0	1	0	1	4
HURTOS	22	27	32	31	46	37	29	19	28	25	33	18	347
HURTO GANADO MENOR	0	0	0	1	0	0	0	0	0	0	0	0	1
ROBOS	1	2	3	0	2	4	1	0	2	1	2	0	18
HURTOS	7	4	2	1	3	0	0	4	0	1	1	0	23
DAÑOS	1	1	0	0	0	1	0	0	0	0	0	0	3
HURTO GANADO MAYOR	0	0	0	1	0	0	0	0	0	0	0	0	1
SECUESTROS OBTENIDOS	0	0	0	0	2	0	0	0	0	0	0	0	2
	89	96	105	101	118	109	89	79	88	114	103	73	1164
DAÑOS	0	0	0	1	1	0	0	0	0	0	0	0	2
HURTOS	0	0	0	0	1	0	0	1	0	0	0	0	2
HURTO GANADO MAYOR	0	0	0	0	0	0	0	0	0	2	0	0	2
USURPACION	0	1	0	1	0	0	0	0	0	0	1	0	3
ROBO CALIFICADO	0	0	0	0	1	0	0	0	0	0	0	0	1
OTROS DEL. C/ LA	1	0	0	0	0	1	0	0	0	0	0	0	2
ROBOS	1	3	2	1	2	0	1	0	0	0	1	0	11
DAÑOS	0	1	0	0	0	0	1	0	1	0	0	0	3
HURTO GANADO MENOR	0	0	0	0	0	0	0	0	0	0	0	2	2
HURTO GANADO MAYOR	0	0	0	0	0	0	1	0	0	0	1	0	2
HURTOS	3	3	1	0	1	0	0	1	1	1	0	0	11
TENTATIVA DE ROBO	0	1	1	0	1	0	4	1	2	0	1	1	12
ROBO GANADO MAYOR	0	0	0	0	0	0	0	0	1	0	0	0	1
SECUESTROS OBTENIDOS	0	1	1	0	3	0	1	0	2	2	1	0	11
SECUESTROS OBTENIDOS	0	0	0	0	0	0	0	1	0	0	0	0	1
ROBOS	34	28	22	20	21	23	23	26	34	25	35	22	313

	Ene	Feb	Mar	Abr	May	Jun	Jul	Ago	Sep	Oct	Nov	Dic	Total
USURPACION	0	0	0	0	1	0	0	0	0	0	0	0	1
ROBO CALIFICADO	0	0	1	2	1	0	1	0	0	0	0	0	5
SECUESTROS OBTENIDOS	0	0	0	4	1	2	3	1	7	0	1	0	19
ROBO CON ARMA DE FUEGO	0	0	0	0	0	0	0	0	1	0	0	0	1
OTROS DEL. C/ LA	0	1	0	0	0	0	0	0	0	0	0	0	1
ROBO DE AUTOMOTORES	0	0	0	0	1	0	0	0	1	0	0	0	2
HURTOS	23	24	21	21	25	28	32	17	37	27	26	22	303
DAÑOS	7	3	7	5	6	5	1	6	12	13	7	8	80
HURTO CALIFICADO	0	0	0	0	0	1	0	0	2	1	2	2	8
ROBO CALIFICADO	0	0	0	1	0	0	0	0	0	0	0	0	1
HURTO DE AUTOMOTORES	0	0	0	0	0	0	0	0	2	3	0	0	5
DAÑOS	2	5	4	4	4	5	2	3	2	4	1	3	39
HURTO GANADO MAYOR	1	1	0	0	0	0	1	1	1	0	0	0	5
TENTATIVA DE ROBO	0	2	1	0	1	0	1	3	1	2	1	0	12
HURTO GANADO MENOR	0	0	0	1	0	0	0	1	0	0	2	0	4
HURTO GANADO MAYOR	0	0	1	0	0	0	0	1	0	0	1	0	3
HURTOS	8	7	14	5	12	10	14	15	10	6	13	6	120
SECUESTROS OBTENIDOS	0	0	0	0	0	0	2	0	0	0	0	0	2
TENTATIVA DE HURTO	0	0	1	0	1	1	1	0	3	1	0	1	9
ROBOS	11	10	8	8	6	7	7	19	8	7	11	8	110
OTROS DEL. C/ LA	1	1	2	0	1	3	1	0	2	2	1	3	17
SECUESTROS OBTENIDOS	0	0	0	0	0	0	1	0	0	0	0	0	1
TENTATIVA DE HURTO	0	0	1	0	1	0	1	3	1	1	2	0	10
ROBO CALIFICADO	0	2	2	4	1	3	4	2	2	4	2	4	30
USURPACION	0	1	1	0	1	0	0	0	0	0	1	2	6
DAÑOS	1	0	0	0	0	0	0	0	1	0	0	3	5
HURTO GANADO MENOR	0	0	0	0	0	1	0	0	0	0	0	0	1
HURTOS	10	0	0	2	1	1	0	3	0	1	2	3	23
ROBOS	4	3	2	0	0	1	1	0	0	1	3	1	16
HURTO DE AUTOMOTORES	0	0	0	0	0	0	0	0	1	0	0	0	1
SECUESTROS OBTENIDOS	1	0	0	0	0	0	0	0	0	0	0	0	1
TENTATIVA DE ROBO	0	0	0	0	0	0	0	1	0	0	0	0	1
	108	98	93	80	95	92	104	106	135	103	116	91	1221
HURTO GANADO MAYOR	0	0	0	0	0	0	0	1	0	0	0	0	1
DAÑOS	0	0	0	0	0	1	0	0	0	0	0	0	1
ROBOS	0	0	0	0	0	0	0	1	0	0	0	1	2
HURTOS	0	0	0	0	0	2	0	0	0	1	0	1	4
ROBO GANADO MAYOR	1	0	0	0	0	0	0	0	0	0	0	0	1
HURTO GANADO MENOR	0	1	1	1	1	1	0	0	1	1	0	2	9
ROBOS	0	0	0	1	1	1	0	0	1	0	1	4	9
DAÑOS	0	0	1	0	0	0	0	0	1	3	1	0	6
HURTO GANADO MAYOR	0	1	0	1	2	0	0	1	0	0	2	2	9
HURTOS	1	2	2	1	0	1	0	2	3	1	1	1	15
TENTATIVA DE HURTO	1	1	1	0	0	2	0	2	1	0	1	1	10
TENTATIVA DE ROBO	4	2	2	2	4	0	1	1	1	4	1	2	24
HURTO GANADO MAYOR	0	0	0	0	1	0	0	0	0	0	0	0	1

	Ene	Feb	Mar	Abr	May	Jun	Jul	Ago	Sep	Oct	Nov	Dic	Total
HURTOS	6	6	11	8	13	10	6	14	3	5	10	8	100
USURPACION	0	0	0	0	0	0	1	0	0	1	0	1	3
OTROS DEL. C/ LA	0	0	0	1	0	0	0	0	0	0	1	0	2
SECUESTROS OBTENIDOS	1	1	1	0	4	0	3	1	0	0	1	1	13
OTROS DEL. C/ LA	0	0	0	0	0	0	0	0	0	1	0	0	1
SECUESTROS OBTENIDOS	0	0	0	0	0	0	1	1	0	0	0	0	2
DAÑOS	2	4	5	10	5	11	7	10	10	9	7	9	89
HURTO CALIFICADO	0	0	0	2	1	1	1	1	0	0	0	0	6
HURTO CALIFICADO	2	0	3	0	1	2	1	1	3	6	0	2	21
SECUESTROS OBTENIDOS	1	0	1	1	5	1	2	0	1	0	2	0	14
DAÑOS	3	1	4	3	4	4	2	7	2	3	4	8	45
HURTO DE AUTOMOTORES	0	1	0	1	2	1	1	0	0	0	2	0	8
HURTO GANADO MAYOR	0	1	0	0	1	0	0	0	2	0	0	0	4
HURTO GANADO MENOR	0	0	0	0	0	0	0	1	0	1	0	0	2
ROBOS	10	6	8	16	14	22	14	14	14	6	5	11	140
HURTO DE AUTOMOTORES	0	0	0	0	1	0	0	0	0	0	0	0	1
TENTATIVA DE HURTO	0	0	0	2	0	2	0	0	1	0	0	1	6
OTROS DEL. C/ LA	1	3	5	3	0	2	1	2	1	2	1	1	22
USURPACION	0	1	0	0	0	0	0	0	0	1	1	0	3
ROBOS	21	16	37	31	42	16	35	44	44	30	23	26	365
HURTOS	1	0	0	0	0	0	0	0	0	0	0	0	1
TENTATIVA DE ROBO	3	1	0	2	1	0	0	1	2	3	0	2	15
HURTO CALIFICADO	0	0	0	0	0	0	1	0	0	0	0	0	1
ROBO CALIFICADO	1	0	2	4	1	2	1	2	5	1	9	4	32
ROBO CALIFICADO	0	0	0	0	1	0	3	2	2	2	3	5	18
HURTO GANADO MAYOR	0	0	0	0	0	0	0	0	0	0	1	1	2
SECUESTROS OBTENIDOS	0	0	1	0	0	0	0	0	1	0	0	0	2
HURTOS	26	37	38	44	47	11	20	27	16	23	12	22	323
ROBO CON ARMA DE FUEGO	0	0	0	0	0	0	0	0	0	2	0	0	2
HURTO GANADO MAYOR	0	0	0	0	0	0	0	0	0	1	0	0	1
USURPACION	0	0	0	0	0	0	0	1	0	0	0	0	1
HURTOS	3	0	3	0	1	1	0	0	0	0	1	2	11
ROBOS	4	0	3	0	1	1	2	1	3	0	0	1	16
DAÑOS	1	1	3	0	0	0	0	1	0	1	0	1	8
	93	86	132	134	154	95	103	139	118	108	90	120	1372
DAÑOS	0	0	0	1	0	0	0	0	0	0	0	0	1
ROBOS	0	0	0	0	0	2	2	0	0	0	0	0	4
HURTOS	0	0	0	0	0	0	0	0	0	0	0	1	1
OTROS DEL. C/ LA	0	0	0	1	0	0	0	0	0	1	0	0	2
HURTO GANADO MENOR	2	0	0	0	0	0	1	1	1	0	0	1	6
ROBOS	0	2	3	2	3	3	8	1	1	5	3	2	33
ROBO CALIFICADO	0	0	0	1	0	0	0	0	0	0	0	0	1
TENTATIVA DE ROBO	0	0	0	0	0	0	0	1	0	0	0	0	1
HURTO GANADO MAYOR	0	0	0	1	0	0	0	1	1	0	0	0	3
DAÑOS	0	1	0	0	0	1	0	1	0	1	0	0	4
TENTATIVA DE HURTO	0	0	0	0	1	1	0	0	0	0	0	0	2

	Ene	Feb	Mar	Abr	May	Jun	Jul	Ago	Sep	Oct	Nov	Dic	Total
HURTOS	0	2	0	1	1	2	1	1	0	2	0	2	12
OTROS DEL. C/ LA	0	0	1	0	0	0	0	0	2	2	1	0	6
ROBO CALIFICADO	6	0	0	3	1	2	2	1	0	0	1	1	17
ROBOS	6	6	10	9	6	15	10	10	12	5	7	7	103
SECUESTROS OBTENIDOS	0	0	2	0	1	0	0	0	0	2	2	0	7
USURPACION	2	1	1	0	1	0	0	0	0	0	0	0	5
ROBO GANADO MENOR	0	0	0	0	0	0	0	0	0	0	1	0	1
ROBO DE AUTOMOTORES	0	0	0	0	0	0	1	0	0	0	0	0	1
HURTOS	21	17	21	24	21	15	31	24	22	23	20	25	264
HURTO DE AUTOMOTORES	0	0	0	0	1	0	0	0	0	0	0	0	1
HURTO GANADO MAYOR	0	0	0	0	0	0	0	1	1	0	1	1	4
SECUESTROS OBTENIDOS	0	0	0	0	0	0	0	0	0	1	0	0	1
HURTO DE AUTOMOTORES	1	0	0	1	2	0	3	0	1	1	1	0	10
DAÑOS	1	3	2	1	1	3	2	1	4	2	4	9	33
TENTATIVA DE ROBO	0	1	2	1	1	0	2	1	0	0	1	0	9
HURTO CALIFICADO	1	0	0	2	1	1	0	1	4	3	2	1	16
USURPACION	0	0	1	0	0	0	0	0	0	0	0	0	1
HURTO GANADO MENOR	0	0	0	0	0	0	0	1	0	0	0	0	1
ROBO CALIFICADO	4	1	3	2	4	0	2	7	5	2	1	5	36
OTROS DEL. C/ LA	1	4	1	0	2	4	0	2	2	1	3	2	22
DAÑOS	9	7	9	5	6	12	8	8	11	5	6	9	95
TENTATIVA DE HURTO	0	1	0	0	0	0	1	0	0	0	0	0	2
SECUESTROS OBTENIDOS	0	0	1	0	0	0	1	0	1	2	0	0	5
ROBOS	0	0	0	0	0	0	0	0	0	1	0	0	1
HURTO GANADO MAYOR	1	0	0	0	0	0	0	0	0	1	1	0	3
ROBOS	29	18	24	20	27	31	36	45	35	31	21	26	343
SECUESTROS OBTENIDOS	0	0	0	0	1	2	1	2	1	0	0	1	8
HURTO GANADO MAYOR	0	0	0	0	1	0	0	0	0	0	0	0	1
TENTATIVA DE HURTO	0	2	0	2	0	1	1	2	1	0	1	0	10
TENTATIVA DE ROBO	2	1	3	0	2	3	6	3	1	0	1	0	22
HURTOS	2	8	6	14	2	5	6	7	9	7	3	4	73
OTROS DEL. C/ LA	0	0	0	0	0	0	0	0	0	1	0	0	1
TENTATIVA DE HURTO	0	1	0	0	0	0	0	0	0	0	0	0	1
HURTO GANADO MAYOR	0	0	0	0	0	0	0	0	0	0	1	0	1
DAÑOS	2	0	0	0	0	0	0	0	0	0	0	0	2
ROBOS	3	3	7	2	0	1	2	0	0	0	0	0	18
HURTOS	3	5	1	0	0	1	1	1	0	1	1	0	14
	96	84	98	93	86	105	128	123	115	100	83	97	1208
HURTO GANADO MENOR	0	0	0	0	0	0	0	0	0	1	0	0	1
TENTATIVA DE HURTO	0	0	0	0	0	0	0	0	1	0	0	0	1
USURPACION	0	0	2	0	0	0	0	0	0	0	0	0	2
ROBOS	0	0	0	0	0	0	1	0	0	0	0	0	1
HURTOS	0	0	0	1	0	0	0	0	0	1	0	0	2
HURTO GANADO MENOR	1	1	1	1	1	1	2	0	2	1	0	0	11
DAÑOS	0	1	1	0	0	1	0	1	0	0	0	0	4
USURPACION	0	0	1	0	0	0	0	0	0	0	0	0	1



	Ene	Feb	Mar	Abr	May	Jun	Jul	Ago	Sep	Oct	Nov	Dic	Total
ROBOS	4	1	1	1	0	3	0	1	3	1	2	0	17
HURTO GANADO MAYOR	1	1	1	0	0	1	0	0	0	1	0	1	6
SECUESTROS OBTENIDOS	0	1	0	0	0	0	0	0	0	0	0	0	1
HURTOS	2	0	4	1	1	0	0	2	0	2	1	2	15
ROBO CALIFICADO	0	0	1	0	0	0	0	0	0	0	0	0	1
ROBO GANADO MAYOR	0	1	0	0	0	0	0	0	0	0	0	0	1
ROBO CALIFICADO	3	1	0	3	0	1	1	0	0	0	1	2	12
ROBOS	11	7	11	10	9	11	9	15	13	10	10	4	120
SECUESTROS OBTENIDOS	1	0	0	0	1	0	1	0	1	0	0	1	5
SECUESTROS OBTENIDOS	0	0	1	1	0	0	0	2	1	0	0	0	5
TENTATIVA DE HURTO	0	0	1	0	0	1	0	1	1	0	0	0	4
SECUESTROS OBTENIDOS	1	3	0	0	0	1	1	0	0	0	1	2	9
OTROS DEL. C/ LA	0	0	0	0	0	0	0	0	1	0	0	0	1
HURTO DE AUTOMOTORES	0	1	0	0	0	0	0	0	0	0	0	0	1
USURPACION	0	0	0	0	1	0	1	0	0	0	0	0	2
ROBO CALIFICADO	1	0	0	0	0	0	0	0	0	0	0	0	1
TENTATIVA DE ROBO	1	0	0	1	1	4	1	0	2	1	1	1	13
ROBO CALIFICADO	9	13	3	14	5	2	5	2	6	6	10	8	83
HURTO GANADO MAYOR	0	0	0	1	0	0	0	0	0	1	2	0	4
HURTO DE AUTOMOTORES	0	0	0	0	0	0	0	0	4	2	0	0	6
HURTO CALIFICADO	0	0	0	0	1	0	0	0	0	0	0	0	1
HURTO GANADO MENOR	0	2	0	0	0	0	0	0	1	1	0	0	4
HURTOS	33	10	21	19	32	17	25	27	28	30	18	18	278
USURPACION	2	0	0	1	0	0	0	1	0	0	1	1	6
HURTO GANADO MAYOR	0	0	1	1	0	1	1	0	1	1	1	0	7
TENTATIVA DE ROBO	3	0	1	3	3	1	3	0	3	2	2	5	26
DAÑOS	2	3	2	5	0	1	2	3	8	8	4	3	41
ROBO DE AUTOMOTORES	0	0	0	2	0	0	0	0	1	0	2	0	5
TENTATIVA DE HURTO	1	1	0	1	0	2	3	1	0	0	2	0	11
ROBO GANADO MAYOR	0	0	0	0	0	1	0	0	1	0	0	0	2
SECUESTROS OBTENIDOS	0	1	1	0	0	2	0	2	1	0	0	0	7
ROBO GANADO MENOR	0	0	0	0	0	1	0	0	0	0	0	0	1
ROBOS	32	27	17	13	23	29	34	40	31	39	29	28	342
OTROS DEL. C/ LA	4	1	2	0	4	2	1	3	3	3	1	3	27
HURTOS	6	7	11	9	4	9	6	6	7	5	11	4	85
DAÑOS	8	11	4	9	10	3	8	17	14	16	14	12	126
OTROS DEL. C/ LA	0	1	1	2	0	1	0	0	0	1	2	0	8
HURTO DE AUTOMOTORES	0	2	0	2	2	2	0	4	7	6	5	3	33
HURTO CALIFICADO	0	0	1	2	2	0	0	0	1	0	0	1	7
HURTO GANADO MENOR	0	0	0	0	0	0	1	0	1	0	0	0	2
HURTO GANADO MAYOR	0	0	0	1	0	0	0	0	0	0	0	0	1
HURTO GANADO MENOR	0	0	0	0	0	0	1	1	0	0	0	0	2
DAÑOS	1	0	1	1	0	0	0	0	0	0	0	0	3
HURTOS	3	0	1	1	0	1	0	1	0	1	1	0	9
TENTATIVA DE ROBO	0	0	0	0	0	0	0	0	1	0	0	0	1
OTROS DEL. C/ LA	0	0	1	1	0	0	0	0	0	0	0	0	2
SECUESTROS OBTENIDOS	0	1	0	0	0	0	0	0	0	0	0	0	1

	Ene	Feb	Mar	Abr	May	Jun	Jul	Ago	Sep	Oct	Nov	Dic	Total
ROBOS	1	4	2	2	1	0	1	0	1	0	1	1	14
HURTO DE AUTOMOTORES	1	0	0	0	0	0	0	0	0	0	0	0	1
USURPACION	0	0	0	0	1	0	0	0	1	0	0	0	2
	132	102	95	109	102	99	108	130	146	140	122	100	1385
ROBO CALIFICADO	0	0	0	0	0	0	0	1	0	0	0	0	1
HURTO GANADO MENOR	0	0	1	0	0	0	0	1	0	0	0	0	2
HURTO GANADO MAYOR	0	0	0	0	0	0	2	0	0	0	0	0	2
ROBOS	0	0	0	0	0	0	0	0	0	0	0	1	1
HURTOS	1	0	0	0	0	0	0	0	0	0	1	1	3
DAÑOS	1	0	0	1	1	0	0	0	1	1	1	0	6
USURPACION	0	0	0	0	1	0	0	0	0	0	0	0	1
ROBOS	1	1	1	1	0	2	1	0	0	1	1	0	9
HURTO GANADO MAYOR	1	1	0	0	1	0	2	2	2	0	2	1	12
TENTATIVA HURTO	0	1	0	0	0	0	0	0	0	0	0	0	1
DAÑOS	1	0	0	0	0	0	0	0	1	0	2	1	5
ROBO GANADO MAYOR	1	0	0	0	0	0	0	0	0	0	0	0	1
TENTATIVA DE ROBO	1	0	0	0	0	0	0	0	0	0	0	0	1
HURTO GANADO MENOR	1	0	0	0	0	0	1	1	0	0	3	0	6
HURTOS	0	3	0	1	1	2	2	1	2	1	1	2	16
PRESUNTO ROBO	1	1	0	0	0	1	0	0	0	0	0	0	3
TENTATIVA DE ROBO	5	5	10	2	1	1	0	4	1	5	3	1	38
PRESUNTO HURTO O	0	0	0	0	1	2	0	1	0	1	0	1	6
ROBO CALIFICADO	5	5	1	4	4	10	9	5	2	9	2	7	63
OTROS DEL. C/ LA	0	0	0	0	0	0	0	4	0	0	1	0	5
ROBO DE AUTOMOTORES	0	0	1	2	3	0	0	0	0	0	0	1	7
TENTATIVA ROBO	0	0	0	1	0	1	0	2	0	0	0	1	5
OTROS DEL. C/ LA	3	2	4	1	3	1	0	0	0	1	0	1	16
SECUESTROS OBTENIDOS	0	1	0	0	0	0	0	1	0	1	1	0	4
TENTATIVA HURTO DE	0	0	1	0	0	0	0	0	0	0	0	0	1
TENTATIVA ROBO GANADO	0	0	0	0	0	0	0	0	0	1	0	0	1
DAÑOS	8	10	16	17	20	6	15	11	8	16	12	6	145
HURTOS	4	11	10	6	5	4	12	11	7	12	14	13	109
ROBO CALIFICADO	2	0	1	1	1	3	4	1	1	1	0	0	15
SECUESTROS OBTENIDOS	0	2	0	3	1	1	1	1	2	2	0	0	13
OTROS DEL. C/ LA	1	0	0	1	0	0	0	0	0	1	0	0	3
HURTO GANADO MENOR	0	0	0	0	1	0	0	0	1	0	0	0	2
ROBO GANADO MAYOR	0	0	0	1	0	0	0	0	0	2	1	0	4
PRESUNTO ROBO	0	0	0	0	0	0	1	1	0	0	0	0	2
HURTOS	0	0	0	0	0	0	1	0	0	0	0	0	1
ROBOS	31	46	49	26	54	36	35	44	40	41	40	27	469
ROBO GANADO MENOR	1	0	0	0	0	0	0	0	0	0	0	0	1
SECUESTROS OBTENIDOS	0	0	0	2	0	0	0	0	1	1	0	0	4
HURTO GANADO MENOR	0	0	0	0	0	0	1	2	0	1	0	1	5
ROBOS	13	5	5	18	12	18	15	10	17	9	20	17	159
HURTO CALIFICADO	0	1	0	1	0	2	1	2	0	1	0	0	8
TENTATIVA ROBO	0	0	0	0	0	1	1	0	0	0	0	1	3

	Ene	Feb	Mar	Abr	May	Jun	Jul	Ago	Sep	Oct	Nov	Dic	Total
HURTO GANADO MAYOR	0	0	1	0	1	0	0	3	2	1	3	1	12
ROBO DE AUTOMOTORES	0	0	1	2	1	4	0	0	0	0	0	0	8
TENTATIVA DE ROBO	1	0	0	1	0	2	2	0	2	0	4	2	14
HURTO DE AUTOMOTORES	0	2	3	3	2	1	0	0	0	0	1	2	14
HURTOS	23	23	28	28	35	14	30	23	35	56	43	32	370
TENTATIVA ROBO GANADO	0	0	0	0	0	0	0	0	1	0	0	0	1
SECUESTROS OBTENIDOS	0	0	0	0	0	0	0	0	0	0	2	0	2
TENTATIVA HURTO	0	0	0	0	1	0	0	0	0	0	0	0	1
USURPACION	0	1	0	0	0	0	0	1	0	0	0	0	2
DAÑOS	2	3	4	2	5	2	2	6	3	5	9	6	49
TENTATIVA DE HURTO	0	0	1	1	1	2	1	0	3	1	0	0	10
HURTO GANADO MAYOR	1	1	2	1	2	0	1	0	2	1	0	0	11
TENTATIVA DE HURTO	1	2	0	2	1	1	0	0	1	0	0	0	8
ROBO GANADO MAYOR	0	0	0	0	1	0	0	0	0	0	1	0	2
HURTO DE AUTOMOTORES	0	5	5	11	13	9	0	1	1	1	0	1	47
SECUESTROS OBTENIDOS	0	0	1	1	0	0	1	2	0	0	1	0	6
USURPACION	0	1	0	1	4	0	1	1	0	1	0	1	10
ROBO GANADO MAYOR	0	0	0	0	0	0	0	3	2	0	0	0	5
HURTO GANADO MENOR	0	0	0	0	2	0	0	1	0	1	0	0	4
USURPACION	1	0	0	0	0	0	0	0	0	0	0	0	1
HURTOS	7	3	1	0	2	1	1	2	1	1	6	2	27
TENTATIVA DE ROBO	0	0	0	0	0	1	0	1	0	0	0	0	2
PRESUNTO ROBO	0	0	0	0	0	0	0	1	0	0	0	0	1
ROBOS	3	3	1	0	1	2	6	2	1	1	2	3	25
ROBO CALIFICADO	0	0	0	1	0	0	0	0	0	0	0	0	1
ROBO GANADO MAYOR	0	0	0	0	0	0	0	0	1	1	0	0	2
SECUESTROS OBTENIDOS	0	0	0	0	0	0	0	0	1	0	0	0	1
OTROS DEL. C/ LA	0	0	0	0	1	0	0	0	0	0	1	0	2
HURTO GANADO MAYOR	0	0	2	1	0	0	0	1	1	2	1	0	8
HURTO CALIFICADO	0	0	0	0	0	0	0	1	0	0	0	0	1
HURTO GANADO MENOR	0	0	0	0	0	1	0	0	0	0	0	0	1
DAÑOS	1	0	1	0	0	0	0	0	0	1	3	1	7
	122	139	151	144	183	131	149	155	143	181	182	134	1814
HURTO GANADO MAYOR	0	0	0	0	0	0	1	0	0	0	0	0	1
HURTOS	2	1	2	1	0	1	0	0	0	0	1	0	8
ROBOS	2	0	0	0	0	0	0	0	0	0	0	1	3
DAÑOS	0	0	0	1	0	1	0	0	0	0	1	0	3
ROBOS	1	3	0	3	0	1	2	4	1	0	2	3	20
HURTOS	0	1	3	4	3	2	4	2	3	0	1	1	24
ROBO GANADO MAYOR	0	0	1	0	0	0	1	1	0	0	0	0	3
HURTO GANADO MAYOR	0	0	4	1	2	3	1	1	1	1	1	0	15
SECUESTROS OBTENIDOS	0	0	0	0	0	1	0	0	0	0	0	0	1
ROBO GANADO MENOR	0	2	0	0	0	1	0	0	0	0	0	0	3
DAÑOS	0	1	0	0	2	0	1	1	0	0	1	0	6
ROBO CALIFICADO	0	0	0	0	0	1	0	0	0	0	0	0	1
HURTO GANADO MENOR	0	0	1	0	0	1	0	3	2	2	1	0	10

	Ene	Feb	Mar	Abr	May	Jun	Jul	Ago	Sep	Oct	Nov	Dic	Total
ROBO CALIFICADO	3	1	3	1	3	0	1	0	2	1	2	3	20
HURTO DE AUTOMOTORES	0	1	0	0	0	0	0	1	0	0	0	0	2
ROBOS	0	0	0	1	0	0	0	0	0	0	0	0	1
ROBO DE AUTOMOTORES	1	0	0	0	0	0	1	0	0	0	0	0	2
HURTO GANADO MAYOR	2	0	0	0	0	0	0	0	0	0	0	0	2
HURTOS	25	19	34	34	25	24	35	22	33	38	26	27	342
DAÑOS	4	3	4	5	3	4	7	7	3	9	9	4	62
PRESUNTO HURTO O	0	0	0	0	0	0	0	1	1	0	1	1	4
DAÑOS	0	0	0	0	0	1	0	0	0	0	0	0	1
OTROS DEL. C/ LA	2	1	2	1	0	1	0	2	0	3	2	2	16
HURTO GANADO MENOR	1	0	0	0	0	0	0	0	1	0	0	0	2
SECUESTROS OBTENIDOS	0	0	0	0	0	1	1	0	0	0	0	0	2
SECUESTROS OBTENIDOS	1	0	0	0	0	0	1	0	1	0	0	0	3
TENTATIVA DE ROBO	2	4	1	1	4	1	1	2	0	1	1	0	18
TENTATIVA DE ROBO	0	1	0	0	1	3	1	1	2	2	0	0	11
HURTOS	12	15	13	12	13	14	16	11	22	10	16	23	177
HURTO GANADO MAYOR	0	0	1	0	2	0	0	0	1	0	0	0	4
USURPACION	0	0	0	0	1	1	0	0	0	0	0	0	2
HURTO DE AUTOMOTORES	0	0	0	0	3	0	1	0	1	1	0	0	6
DAÑOS	2	7	9	7	2	4	4	7	6	3	4	9	64
USURPACION	2	0	1	0	0	1	0	0	1	0	0	1	6
DAÑOS	2	7	3	4	5	7	1	3	8	6	7	3	56
OTROS DEL. C/ LA	0	0	0	0	1	1	3	0	0	0	1	0	6
TENTATIVA ROBO	0	0	0	0	0	0	1	0	0	0	0	0	1
TENTATIVA ROBO	0	0	0	0	0	0	0	0	0	1	0	0	1
HURTO DE AUTOMOTORES	0	0	2	0	1	2	0	0	0	0	0	0	5
TENTATIVA DE HURTO	4	0	0	0	2	1	0	0	0	1	0	0	8
SECUESTROS OBTENIDOS	0	0	0	0	0	1	1	0	0	0	0	0	2
HURTO GANADO MAYOR	0	0	0	0	0	1	0	1	0	1	1	2	6
ROBOS	13	19	12	13	25	20	16	14	15	15	13	23	198
HURTOS	11	8	7	10	9	15	15	13	10	10	11	8	127
ROBO GANADO MAYOR	3	1	1	0	1	0	2	3	1	1	0	0	13
ROBO CALIFICADO	0	1	1	0	0	1	2	1	0	0	2	1	9
OTROS DEL. C/ LA	0	0	0	0	0	0	2	0	0	0	0	1	3
TENTATIVA ROBO GANADO	0	0	1	0	0	0	0	0	0	0	0	0	1
TENTATIVA DE HURTO	1	0	3	1	0	0	1	3	0	1	0	2	12
OTROS DEL. C/ LA	0	0	0	0	1	0	0	0	0	0	0	0	1
HURTOS	0	0	0	0	0	1	0	0	1	0	0	1	3
ROBOS	38	22	18	22	20	18	26	20	18	7	14	14	237
HURTO GANADO MENOR	0	1	0	0	0	0	0	0	0	0	0	0	1
DAÑOS	0	0	0	0	0	0	0	0	0	1	0	0	1
SECUESTROS OBTENIDOS	1	1	0	0	0	1	0	1	2	2	0	0	8
USURPACION	1	0	1	0	2	0	1	3	3	0	0	0	11
TENTATIVA ROBO	0	0	0	0	0	0	0	0	1	0	0	0	1
HURTO CALIFICADO	0	0	1	0	0	1	0	1	0	0	0	3	6
ROBO GANADO MENOR	1	0	0	0	0	0	0	0	0	0	0	0	1
PRESUNTO HURTO O	0	0	0	0	0	0	0	0	0	0	0	1	1

	Ene	Feb	Mar	Abr	May	Jun	Jul	Ago	Sep	Oct	Nov	Dic	Total
TENTATIVA DE HURTO	0	0	2	0	1	0	1	2	0	0	0	3	9
SECUESTROS OBTENIDOS	0	1	0	0	0	2	0	0	1	0	0	1	5
ROBOS	12	18	26	15	8	17	16	23	29	17	16	22	219
ROBO GANADO MAYOR	0	1	0	0	1	0	0	3	0	1	1	0	7
TENTATIVA DE ROBO	0	1	0	1	0	2	0	1	2	3	0	2	12
ROBO DE AUTOMOTORES	0	0	0	0	1	1	0	0	0	0	0	0	2
ROBO CALIFICADO	3	1	0	1	1	2	2	1	4	1	4	3	23
PRESUNTO HURTO O	0	0	0	0	0	0	0	0	1	1	0	1	3
TENTATIVA HURTO	1	0	0	0	0	0	0	0	0	0	0	0	1
TENTATIVA DE ROBO	1	0	0	0	0	1	1	0	0	0	0	0	3
HURTO CALIFICADO	0	1	0	0	0	0	0	0	0	0	0	0	1
SECUESTROS OBTENIDOS	0	0	0	0	1	0	1	1	0	0	1	0	4
ROBOS	4	4	4	3	2	3	6	6	5	2	2	5	46
DAÑOS	1	1	1	0	0	0	1	0	0	0	0	0	4
HURTO GANADO MAYOR	0	0	0	1	2	0	0	1	0	1	0	1	6
PRESUNTO HURTO O	1	0	0	0	1	0	0	0	0	0	0	0	2
HURTOS	5	1	1	4	2	3	2	2	2	3	6	6	37
	165	149	163	147	151	168	180	169	184	146	148	178	1948
HURTO GANADO MAYOR	0	0	0	0	0	0	0	0	0	0	1	0	1
HURTOS	1	0	0	0	0	0	0	0	0	0	0	0	1
DAÑOS	0	0	0	0	0	0	0	0	0	0	0	1	1
HURTOS	2	0	2	1	1	2	1	1	3	2	1	0	16
HURTO GANADO MAYOR	0	0	0	0	0	1	1	0	0	0	2	0	4
ROBOS	2	0	0	1	1	1	1	2	1	4	2	1	16
DAÑOS	0	0	0	0	0	1	0	0	0	0	0	0	1
ROBO CALIFICADO	0	0	0	0	0	1	0	0	0	1	0	0	2
HURTO GANADO MENOR	0	0	0	0	0	0	1	0	0	0	1	0	2
HURTO DE AUTOMOTORES	0	0	0	0	0	0	0	0	0	0	0	1	1
TENTATIVA ROBO	0	0	0	0	0	0	0	0	1	0	0	0	1
ROBO DE AUTOMOTORES	0	0	0	0	2	2	0	1	1	0	0	0	6
ROBOS	12	20	9	12	14	15	12	8	14	19	12	12	159
ROBO GANADO MAYOR	0	0	0	0	0	0	0	0	0	1	0	0	1
SECUESTROS OBTENIDOS	0	0	0	0	0	0	0	1	0	0	0	0	1
ROBO CALIFICADO	0	5	2	3	0	2	0	0	3	0	0	2	17
PRESUNTO HURTO O	0	0	0	0	0	1	0	0	1	0	0	0	2
OTROS DEL. C/ LA	0	1	0	1	0	0	0	0	1	0	0	0	3
HURTOS	10	9	13	9	12	12	10	20	14	14	24	14	161
HURTO GANADO MENOR	0	0	0	1	0	0	0	0	0	0	0	0	1
HURTO GANADO MAYOR	1	0	3	2	1	0	1	0	0	0	1	1	10
HURTO DE AUTOMOTORES	0	0	0	0	0	0	0	4	1	0	1	0	6
TENTATIVA DE HURTO	0	0	1	0	0	0	0	0	0	0	2	0	3
USURPACION	0	0	1	0	0	0	0	1	0	0	1	0	3
TENTATIVA DE ROBO	1	0	0	0	0	1	1	2	1	2	1	1	10
TENTATIVA DE ROBO	1	0	2	2	3	4	0	4	2	1	1	3	23
TENTATIVA DE HURTO	0	1	0	1	0	0	0	1	0	2	2	2	9
SECUESTROS OBTENIDOS	1	2	0	0	0	1	0	1	2	0	1	2	10

	Ene	Feb	Mar	Abr	May	Jun	Jul	Ago	Sep	Oct	Nov	Dic	Total
ROBOS	23	14	10	22	27	27	19	24	21	20	31	23	261
ROBO DE AUTOMOTORES	0	0	0	0	0	0	0	1	1	0	0	0	2
ROBO CALIFICADO	2	4	2	3	3	0	2	4	1	2	1	2	26
PRESUNTO HURTO O	1	0	1	1	1	1	0	0	3	0	0	0	8
OTROS DEL. C/ LA	1	4	1	1	1	3	1	4	0	1	1	3	21
HURTOS	31	32	30	27	26	26	27	31	26	32	38	28	354
HURTO DE AUTOMOTORES	0	0	0	1	0	3	2	2	1	0	2	0	11
HURTO CALIFICADO	0	0	1	0	0	0	1	0	0	1	1	0	4
DAÑOS	6	7	5	3	4	6	5	7	6	8	3	11	71
DAÑOS	3	3	8	5	4	8	3	5	4	3	3	2	51
ROBOS	19	17	17	14	15	21	14	15	15	20	17	13	197
SECUESTROS OBTENIDOS	0	0	0	0	0	0	0	1	0	1	2	0	4
OTROS DEL. C/ LA	0	0	0	0	0	1	0	0	0	0	0	0	1
HURTOS	0	0	0	0	1	0	0	0	0	0	0	0	1
SECUESTROS OBTENIDOS	5	0	1	0	0	1	0	2	0	0	0	0	9
SECUESTROS OBTENIDOS	0	0	0	0	0	0	0	0	0	1	0	0	1
ROBO CALIFICADO	0	0	1	0	0	0	0	0	0	0	0	0	1
PRESUNTO HURTO O	0	0	0	0	0	0	0	0	1	0	0	0	1
HURTOS	1	1	0	0	0	0	0	0	0	0	0	0	2
USURPACION	1	0	0	0	1	1	1	1	0	1	1	1	8
TENTATIVA ROBO	0	0	0	0	0	0	1	1	0	0	0	0	2
TENTATIVA DE ROBO	3	1	1	3	1	0	3	1	1	3	4	3	24
SECUESTROS OBTENIDOS	0	1	0	0	0	0	0	0	0	0	0	0	1
SECUESTROS OBTENIDOS	0	0	0	0	1	1	0	0	0	0	1	0	3
USURPACION	0	0	0	0	0	0	0	0	0	1	0	0	1
ROBO DE AUTOMOTORES	0	0	0	0	1	1	0	0	0	0	0	0	2
ROBO CALIFICADO	2	4	6	0	2	2	3	3	10	2	0	7	41
PRESUNTO HURTO O	1	0	0	0	0	0	0	0	0	0	0	0	1
OTROS DEL. C/ LA	0	3	0	1	0	0	0	1	0	0	0	0	5
HURTOS	14	5	14	7	12	17	9	11	17	22	14	10	152
HURTO GANADO MENOR	0	0	0	0	0	0	0	0	0	1	0	1	2
HURTO GANADO MAYOR	0	0	0	0	0	0	1	2	0	1	1	0	5
HURTO DE AUTOMOTORES	1	0	0	0	0	1	2	3	0	0	0	0	7
DAÑOS	4	2	5	10	14	6	4	9	2	4	8	13	81
USURPACION	0	0	0	1	0	1	1	1	0	1	0	0	5
TENTATIVA ROBO	0	0	1	1	0	0	0	0	0	0	0	0	2
TENTATIVA HURTO	0	0	0	0	0	0	1	0	0	0	0	0	1
TENTATIVA DE HURTO	0	1	0	0	0	0	0	1	1	2	1	0	6
HURTO GANADO MAYOR	0	1	0	0	0	0	0	0	0	0	0	0	1
ROBOS	9	9	0	2	2	1	2	2	3	3	6	1	40
PRESUNTO HURTO O	0	0	0	0	0	0	0	0	0	1	0	0	1
HURTO GANADO MENOR	0	0	0	0	0	0	0	0	1	0	0	0	1
USURPACION	1	0	0	0	0	0	0	0	0	0	0	0	1
DAÑOS	2	0	1	1	0	0	1	0	1	0	0	1	7
SECUESTROS OBTENIDOS	0	0	0	1	0	0	0	0	0	0	1	0	2
TENTATIVA DE ROBO	0	2	0	0	0	0	0	1	0	0	0	0	3
HURTOS	8	10	6	0	1	0	1	0	2	0	2	1	31

	Ene	Feb	Mar	Abr	May	Jun	Jul	Ago	Sep	Oct	Nov	Dic	Total
	169	159	144	137	151	172	132	179	162	177	191	160	1933
HURTO GANADO MAYOR	0	0	0	0	0	0	0	0	0	0	0	1	1
DAÑOS	0	0	0	0	0	0	1	1	0	0	0	0	2
HURTO GANADO MAYOR	0	0	0	1	0	0	0	0	0	0	0	0	1
ROBO CALIFICADO	0	1	0	0	1	0	0	0	0	0	0	0	2
ROBOS	0	0	2	1	1	1	2	2	3	2	0	0	14
HURTOS	3	0	0	1	1	2	2	0	0	1	2	0	12
HURTO GANADO MENOR	0	0	0	0	0	0	1	0	1	0	0	0	2
DAÑOS	1	0	0	0	0	1	0	1	1	0	0	0	4
TENTATIVA DE ROBO	0	0	0	0	0	0	0	0	0	0	1	0	1
USURPACION	0	0	1	0	1	0	0	0	1	0	0	0	3
ROBOS	36	21	19	12	23	21	7	26	23	25	16	16	245
ROBO CALIFICADO	1	2	2	5	2	3	2	3	5	3	6	2	36
HURTO DE AUTOMOTORES	0	0	0	1	0	0	0	0	0	0	0	0	1
PRESUNTO ROBO	0	0	0	0	0	0	0	1	0	0	0	0	1
ROBO CALIFICADO	1	3	2	0	0	4	3	6	2	1	1	2	25
PRESUNTO HURTO O	0	1	0	1	1	0	0	0	0	0	0	1	4
ROBOS	16	6	4	14	7	10	10	15	8	4	8	6	108
OTROS DEL. C/ LA	1	1	0	5	0	1	0	0	0	0	0	0	8
ROBOS	0	0	0	0	0	0	0	0	0	0	1	0	1
ROBO GANADO MAYOR	0	0	0	1	0	0	0	1	0	0	0	0	2
TENTATIVA DE ROBO	1	2	0	3	2	0	1	1	1	1	1	0	13
HURTO GANADO MAYOR	1	0	2	2	0	0	1	1	0	0	0	0	7
ROBO GANADO MAYOR	0	0	0	1	1	1	0	1	0	0	0	0	4
PRESUNTO HURTO O	0	0	0	0	0	0	0	1	0	0	0	0	1
DAÑOS	4	5	1	6	1	2	2	2	1	4	1	1	30
HURTO GANADO MAYOR	0	1	0	0	0	1	0	1	0	0	0	0	3
SECUESTROS OBTENIDOS	1	0	0	3	0	0	0	0	0	0	0	0	4
SECUESTROS OBTENIDOS	3	2	1	1	1	1	2	2	0	0	1	0	14
HURTO DE AUTOMOTORES	0	1	0	0	0	0	0	0	0	0	0	0	1
HURTO CALIFICADO	0	0	0	0	1	0	0	0	0	0	0	0	1
TENTATIVA DE HURTO	0	0	0	1	1	0	0	0	0	0	0	0	2
TENTATIVA DE HURTO	0	1	2	2	0	1	1	0	2	0	2	0	11
DAÑOS	12	11	15	2	6	6	5	3	5	2	2	4	73
HURTO GANADO MENOR	0	0	0	0	0	0	1	0	0	0	0	0	1
USURPACION	0	0	1	0	0	0	0	1	0	1	0	0	3
TENTATIVA ROBO GANADO	0	0	1	0	0	0	0	0	0	0	0	0	1
TENTATIVA DE ROBO	5	4	1	0	1	2	2	1	2	3	4	1	26
HURTOS	21	10	13	10	13	10	7	13	7	9	7	8	128
HURTOS	27	5	13	13	11	8	12	9	10	2	11	5	126
DAÑOS	7	6	6	5	7	7	7	6	7	8	9	11	86
SECUESTROS OBTENIDOS	0	0	0	0	0	1	0	0	0	0	1	0	2
HURTO GANADO MENOR	0	0	0	0	0	0	0	0	0	1	0	0	1
DAÑOS	0	0	1	0	0	0	0	0	0	0	0	0	1
HURTO DE AUTOMOTORES	0	0	1	1	0	0	1	0	0	0	0	0	3
HURTO CALIFICADO	0	2	0	0	0	0	1	0	0	0	0	0	3

	Ene	Feb	Mar	Abr	May	Jun	Jul	Ago	Sep	Oct	Nov	Dic	Total
HURTO CALIFICADO	0	0	0	0	1	1	0	0	0	0	0	0	2
HURTO DE AUTOMOTORES	2	0	0	1	1	0	0	0	0	0	0	0	4
USURPACION	0	0	0	0	1	0	0	1	0	0	2	1	5
SECUESTROS OBTENIDOS	0	1	0	0	0	0	0	0	0	0	0	0	1
TENTATIVA ROBO	0	0	0	0	0	0	0	0	1	0	0	0	1
HURTO GANADO MENOR	1	0	0	0	0	0	0	0	0	0	0	0	1
SECUESTROS OBTENIDOS	0	0	1	0	0	0	0	0	1	0	0	0	2
OTROS DEL. C/ LA	0	0	0	1	1	0	1	1	1	1	2	3	11
PRESUNTO HURTO O	0	1	0	0	0	2	2	0	0	2	0	3	10
ROBO GANADO MENOR	0	0	1	0	0	0	0	0	0	0	0	0	1
ROBOS	26	9	18	11	13	11	22	15	9	16	11	5	166
ROBO CALIFICADO	2	0	1	1	1	2	1	0	3	4	2	0	17
PRESUNTO HURTO O	0	0	0	1	0	0	0	0	0	0	0	0	1
HURTOS	26	23	18	14	20	16	17	30	39	32	34	24	293
SECUESTROS OBTENIDOS	0	1	0	0	0	2	1	0	0	0	0	0	4
TENTATIVA DE ROBO	1	2	1	2	0	2	0	0	1	0	2	2	13
SECUESTROS OBTENIDOS	0	1	1	0	1	0	1	0	0	0	0	1	5
OTROS DEL. C/ LA	0	0	1	1	0	1	0	1	0	0	0	0	4
TENTATIVA DE HURTO	0	0	1	0	0	0	0	0	1	0	0	0	2
SECUESTROS OBTENIDOS	1	0	0	0	0	0	0	0	0	0	0	0	1
HURTOS	1	1	2	0	2	2	2	1	0	1	2	2	16
DAÑOS	4	3	0	0	0	0	2	0	1	1	0	0	11
ROBOS	7	1	1	1	0	2	0	0	1	1	0	1	15
HURTO GANADO MAYOR	0	0	0	0	0	0	0	0	0	0	0	1	1
TENTATIVA DE ROBO	0	0	0	0	1	1	0	0	0	0	1	0	3
	212	128	134	125	124	125	120	147	137	125	130	101	1608
HURTO GANADO MENOR	0	0	1	1	0	0	0	0	0	0	0	0	2
HURTO GANADO MAYOR	0	0	0	0	0	1	0	0	0	0	0	0	1
HURTOS	0	0	0	0	1	0	0	0	0	0	0	0	1
DAÑOS	0	0	0	0	0	0	0	1	0	0	0	0	1
ROBOS	1	1	0	0	0	1	0	0	1	0	0	0	4
HURTOS	0	0	1	0	0	0	0	0	1	1	1	2	6
ROBO GANADO MAYOR	0	1	0	0	0	1	0	0	0	0	0	0	2
HURTO GANADO MAYOR	0	0	0	1	0	0	1	0	0	0	1	0	3
HURTO GANADO MENOR	0	0	0	0	0	2	0	0	0	0	1	0	3
DAÑOS	0	0	2	1	0	1	0	2	1	2	0	0	9
USURPACION	0	0	0	0	1	0	0	0	0	0	0	0	1
ROBOS	12	10	11	8	0	0	0	0	0	0	0	0	41
ROBO DE AUTOMOTORES	0	0	0	0	0	1	0	0	1	0	0	0	2
ROBO GANADO MAYOR	0	0	2	0	0	0	0	0	0	0	0	0	2
HURTOS	1	4	5	3	0	0	0	0	0	0	0	0	13
ROBO CALIFICADO	3	2	1	1	0	0	0	0	0	0	0	0	7
ROBO GANADO MENOR	0	0	0	0	0	0	0	0	0	0	1	0	1
TENTATIVA DE ROBO	0	2	2	0	0	0	0	0	0	0	0	0	4
HURTO GANADO MAYOR	0	1	0	0	0	0	0	0	0	0	0	0	1
ROBO GANADO MAYOR	0	0	0	0	0	1	2	1	2	3	0	0	9



	Ene	Feb	Mar	Abr	May	Jun	Jul	Ago	Sep	Oct	Nov	Dic	Total
ROBO CALIFICADO	2	5	4	3	0	0	0	0	0	0	0	0	14
HURTO GANADO MAYOR	0	0	0	0	0	2	3	2	3	1	2	1	14
HURTO DE AUTOMOTORES	0	0	0	0	0	0	0	4	0	1	1	0	6
HURTO CALIFICADO	0	0	0	1	2	0	0	0	0	0	3	2	8
DAÑOS	0	1	0	5	12	21	22	12	10	13	19	20	135
USURPACION	1	0	0	0	0	0	0	0	0	0	0	0	1
TENTATIVA DE ROBO	1	4	3	2	0	0	0	0	0	0	0	0	10
TENTATIVA DE HURTO	0	2	1	0	0	0	0	0	0	0	0	0	3
SECUESTROS OBTENIDOS	0	3	3	0	0	0	1	0	0	1	0	1	9
HURTO GANADO MENOR	0	0	0	0	0	1	1	0	0	0	0	0	2
PRESUNTO HURTO O	0	0	0	0	0	1	2	0	0	1	0	1	5
ROBO GANADO MAYOR	1	0	1	0	0	0	0	0	0	0	0	0	2
ROBO CON ARMA DE FUEGO	0	0	0	0	1	0	0	0	0	0	0	0	1
HURTOS	1	0	0	44	59	34	58	43	47	60	55	61	462
PRESUNTO HURTO O	0	0	0	1	0	0	0	0	0	0	0	0	1
OTROS DEL. C/ LA	0	1	0	2	9	5	4	2	2	2	4	4	35
OTROS DEL. C/ LA	0	1	0	0	0	0	0	0	0	0	0	0	1
HURTOS	7	11	13	6	0	0	0	0	0	0	0	0	37
PRESUNTO ROBO	0	0	0	0	1	0	0	0	0	0	0	0	1
HURTO DE AUTOMOTORES	0	0	0	1	0	0	0	0	0	0	0	0	1
HURTOS	0	0	0	0	0	0	1	0	0	0	0	0	1
DAÑOS	4	3	6	1	0	0	0	0	0	0	0	0	14
ROBO CALIFICADO	0	0	0	8	4	5	10	13	7	9	3	4	63
ROBOS	18	11	14	6	0	0	0	0	0	0	0	0	49
SECUESTROS OBTENIDOS	0	0	0	0	0	0	0	1	0	0	1	1	3
USURPACION	1	0	0	0	0	0	0	0	0	0	0	0	1
USURPACION	0	0	0	0	3	2	1	0	1	4	1	3	15
ROBO CALIFICADO	2	2	0	0	0	0	0	0	0	0	0	0	4
DAÑOS	4	1	2	0	0	0	0	0	0	0	0	0	7
TENTATIVA ROBO	0	0	0	3	0	1	0	0	0	1	0	0	5
HURTO DE AUTOMOTORES	0	0	1	0	0	0	0	0	0	0	0	0	1
OTROS DEL. C/ LA	0	4	2	0	0	0	0	0	0	0	0	0	6
TENTATIVA DE HURTO	0	1	0	0	0	0	0	0	0	0	0	0	1
HURTOS	31	22	33	0	0	0	0	0	0	0	1	0	87
TENTATIVA DE HURTO	0	0	0	0	4	0	1	2	4	3	3	5	22
TENTATIVA DE ROBO	1	2	4	0	0	0	0	0	0	0	0	0	7
TENTATIVA HURTO	0	0	0	0	0	1	0	0	0	0	0	0	1
ROBOS	0	2	0	36	38	36	50	70	58	63	66	59	478
PRESUNTO HURTO O	0	0	1	0	0	0	0	0	0	0	0	0	1
DAÑOS	5	4	3	0	0	0	0	0	0	0	0	0	12
TENTATIVA DE ROBO	0	0	0	2	6	6	9	7	9	4	16	9	68
ROBOS	31	16	26	0	0	0	0	0	0	0	0	1	74
HURTO GANADO MENOR	0	0	0	0	0	0	0	0	0	0	1	0	1
ROBOS	5	0	1	2	1	0	1	0	3	1	5	1	20
DAÑOS	2	2	1	3	0	0	1	0	2	0	1	1	13
HURTOS	3	2	1	1	0	0	0	1	2	1	1	3	15
TENTATIVA DE ROBO	1	0	0	0	0	0	0	0	0	0	1	0	2

	Ene	Feb	Mar	Abr	May	Jun	Jul	Ago	Sep	Oct	Nov	Dic	Total
PRESUNTO HURTO O	0	0	0	0	0	1	0	0	0	0	0	0	1
ROBO GANADO MAYOR	0	0	0	0	0	2	1	0	0	0	0	0	3
OTROS DEL. C/ LA	1	0	0	0	0	0	0	0	0	0	0	0	1
HURTO GANADO MAYOR	0	0	0	0	0	0	2	0	0	0	0	0	2
	139	121	145	142	142	126	171	161	154	171	188	179	1839
HURTOS	0	0	0	0	0	1	0	0	0	0	1	0	2
DAÑOS	0	0	0	0	0	0	0	0	0	1	0	0	1
OTROS DEL. C/ LA	0	1	0	0	0	0	0	0	0	0	0	0	1
HURTOS	0	1	2	0	3	0	0	0	0	0	1	0	7
DAÑOS	0	0	1	1	1	0	0	0	0	0	0	0	3
ROBO GANADO MAYOR	0	0	0	0	0	1	0	0	0	0	0	0	1
HURTO GANADO MENOR	0	0	0	1	0	1	0	2	1	0	0	0	5
ROBOS	0	1	1	0	1	1	0	2	0	0	1	0	7
TENTATIVA HURTO	0	0	0	1	0	0	0	0	0	0	0	0	1
HURTO GANADO MAYOR	0	1	0	0	1	2	1	1	1	1	0	1	9
SECUESTROS OBTENIDOS	1	0	2	1	0	1	1	1	0	1	0	0	8
TENTATIVA DE ROBO	0	1	0	0	0	0	0	0	0	0	0	1	2
ROBO CON ARMA DE FUEGO	2	0	0	0	0	0	0	0	0	0	0	0	2
OTROS DEL. C/ LA	0	3	4	9	14	1	2	0	0	3	1	0	37
HURTO GANADO MAYOR	0	0	0	0	1	0	0	0	0	0	0	0	1
HURTOS	41	45	62	82	58	58	57	46	49	58	54	47	657
HURTOS	0	0	0	0	0	0	0	0	0	0	0	2	2
TENTATIVA ROBO GANADO	0	1	0	0	0	0	0	0	0	0	0	0	1
ROBO CALIFICADO	0	0	0	0	0	0	0	0	0	0	1	2	3
ROBO DE AUTOMOTORES	0	0	0	0	0	0	0	0	0	1	0	0	1
SECUESTROS OBTENIDOS	1	2	1	2	0	0	1	0	0	0	0	0	7
TENTATIVA HURTO DE	0	0	0	0	0	0	0	0	1	0	0	0	1
TENTATIVA ROBO	2	0	0	0	1	0	0	4	0	1	1	0	9
PRESUNTO ROBO	2	1	0	0	0	0	0	0	0	0	1	0	4
ROBO CALIFICADO	2	3	7	9	7	6	12	6	12	5	8	7	84
ROBOS	0	0	0	0	0	0	0	0	0	0	0	2	2
PRESUNTO HURTO O	0	0	0	0	0	1	0	1	1	2	0	0	5
ROBOS	52	62	71	94	79	79	69	54	72	51	59	51	793
TENTATIVA HURTO	0	0	0	0	0	0	0	0	0	0	1	0	1
HURTOS	0	0	0	0	0	1	0	0	0	0	0	0	1
HURTO GANADO MENOR	0	0	0	0	0	0	0	0	1	0	0	1	2
TENTATIVA DE HURTO	1	2	2	1	5	0	1	0	3	1	1	1	18
TENTATIVA DE ROBO	8	9	8	10	12	12	15	10	13	7	5	8	117
SECUESTROS OBTENIDOS	2	0	0	1	1	1	0	0	0	0	0	0	5
HURTO DE AUTOMOTORES	0	0	1	0	1	2	0	1	1	2	2	0	10
HURTO GANADO MAYOR	0	2	4	1	2	1	2	2	3	2	1	0	20
ROBO GANADO MAYOR	1	0	0	1	0	0	0	0	0	0	0	0	2
DAÑOS	0	0	1	0	0	0	0	0	0	0	0	0	1
DAÑOS	25	13	12	18	25	22	16	23	25	19	11	11	220
HURTO CALIFICADO	0	1	0	0	0	0	2	1	1	0	1	0	6
USURPACION	3	2	3	1	1	1	1	0	0	0	4	1	17

	Ene	Feb	Mar	Abr	May	Jun	Jul	Ago	Sep	Oct	Nov	Dic	Total
TENTATIVA DE ROBO	2	0	0	0	0	1	0	0	0	0	0	0	3
HURTO GANADO MENOR	0	1	0	0	0	0	0	0	0	0	0	1	2
HURTO DE AUTOMOTORES	1	0	0	0	0	0	0	0	0	0	0	0	1
PRESUNTO HURTO O	0	0	0	0	0	0	0	0	0	0	1	0	1
DAÑOS	0	1	0	0	0	0	0	1	0	0	1	1	4
ROBOS	7	4	0	4	1	0	0	1	2	1	2	5	27
HURTO GANADO MAYOR	1	0	0	0	1	1	0	0	0	0	1	0	4
ROBO GANADO MAYOR	0	0	0	0	1	1	0	0	0	0	0	0	2
ROBO CALIFICADO	0	0	0	0	0	0	0	0	0	0	0	1	1
HURTOS	8	3	0	3	0	1	0	1	0	0	0	0	16
	162	160	182	240	216	196	180	157	186	156	159	143	2137
OTROS DEL. C/ LA	0	0	0	0	0	0	0	0	0	0	0	1	1
ROBOS	1	0	0	0	0	0	0	0	0	0	1	0	2
USURPACION	0	0	0	1	0	0	0	0	0	0	0	0	1
HURTOS	0	0	0	0	0	1	0	0	0	0	0	0	1
HURTO GANADO MENOR	0	0	0	1	1	0	0	0	0	0	0	0	2
DAÑOS	1	0	0	0	0	0	0	0	0	0	3	0	4
HURTO GANADO MENOR	0	0	0	0	0	0	0	0	1	0	1	0	2
USURPACION	0	0	0	0	0	0	1	0	0	0	0	0	1
HURTOS	0	1	2	1	1	1	1	0	1	4	1	1	14
TENTATIVA DE HURTO	0	0	0	0	0	0	0	0	0	0	0	1	1
HURTO GANADO MAYOR	1	0	0	2	0	0	1	0	1	0	1	1	7
DAÑOS	0	0	1	1	0	0	0	1	1	1	0	0	5
ROBOS	2	2	1	0	2	0	0	0	0	1	1	2	11
HURTOS	0	0	0	0	0	0	0	0	0	0	1	0	1
TENTATIVA HURTO	0	0	0	1	0	0	0	0	0	0	0	0	1
HURTOS	0	19	7	16	9	7	22	16	13	17	5	10	141
ROBOS	64	26	24	30	27	28	26	32	37	35	31	22	382
HURTO GANADO MAYOR	0	0	0	0	0	1	0	0	0	0	0	0	1
ROBO GANADO MAYOR	0	1	1	1	2	3	2	2	0	1	0	0	13
USURPACION	0	0	1	1	0	0	0	0	0	1	0	0	3
DAÑOS	12	5	7	4	7	7	11	6	11	2	15	11	98
TENTATIVA DE ROBO	0	0	1	0	2	3	5	6	1	1	3	2	24
ROBO GANADO MENOR	0	0	1	0	0	0	0	0	1	0	0	0	2
HURTO DE AUTOMOTORES	0	0	0	1	2	2	2	0	1	1	0	0	9
HURTO CALIFICADO	0	1	0	0	0	0	0	0	0	0	0	0	1
SECUESTROS OBTENIDOS	1	1	2	0	1	2	4	1	2	1	0	0	15
OTROS DEL. C/ LA	0	2	2	1	0	0	1	0	0	1	0	0	7
TENTATIVA DE ROBO	7	0	1	1	0	3	4	7	3	1	2	5	34
HURTOS	0	15	32	46	34	24	15	21	23	18	20	19	267
HURTO DE AUTOMOTORES	1	0	2	1	0	0	1	0	0	0	0	0	5
OTROS DEL. C/ LA	0	2	0	1	0	0	1	0	0	0	1	0	5
ROBO CALIFICADO	1	0	0	0	0	0	0	0	0	0	0	0	1
HURTOS	59	31	23	21	39	28	38	27	26	31	16	27	366
HURTO CALIFICADO	0	0	0	0	0	1	0	0	0	0	0	2	3
ROBO DE AUTOMOTORES	0	0	0	0	0	1	0	0	0	0	0	0	1

	Ene	Feb	Mar	Abr	May	Jun	Jul	Ago	Sep	Oct	Nov	Dic	Total
TENTATIVA DE HURTO	0	0	0	1	0	1	0	3	2	2	1	2	12
HURTO GANADO MENOR	0	0	0	0	0	0	0	0	0	0	0	2	2
OTROS DEL. C/ LA	2	2	1	1	3	5	1	1	1	4	0	2	23
ROBO CALIFICADO	0	3	1	6	6	5	4	4	7	2	3	3	44
ROBO GANADO MAYOR	2	0	0	0	0	0	0	0	0	0	0	0	2
HURTO DE AUTOMOTORES	0	0	0	0	0	0	0	0	0	1	0	0	1
HURTO GANADO MAYOR	0	1	0	1	4	0	0	0	2	0	0	0	8
ROBOS	0	0	0	0	0	0	0	0	0	0	1	0	1
HURTO GANADO MENOR	0	0	0	0	1	0	0	0	0	0	0	0	1
ROBO CALIFICADO	0	1	2	0	2	0	0	3	0	2	0	1	11
ROBOS	3	16	18	13	9	15	27	22	14	20	22	20	199
TENTATIVA DE ROBO	0	5	2	3	9	5	3	4	3	2	2	0	38
SECUESTROS OBTENIDOS	0	0	0	1	1	0	0	0	0	0	0	0	2
TENTATIVA ROBO	0	0	0	0	0	0	0	0	1	0	2	0	3
HURTOS	0	0	0	0	0	0	0	0	0	0	1	0	1
SECUESTROS OBTENIDOS	0	0	0	0	0	2	0	0	0	1	0	0	3
TENTATIVA ROBO	0	0	0	0	0	0	1	0	0	0	0	0	1
TENTATIVA DE HURTO	0	0	0	1	0	0	0	0	1	1	0	0	3
TENTATIVA DE HURTO	0	0	0	0	0	1	1	2	1	2	1	0	8
DAÑOS	0	0	0	0	0	0	0	0	0	0	0	1	1
PRESUNTO HURTO O	2	0	0	0	0	1	0	1	0	1	0	2	7
ROBOS	0	45	49	65	48	40	36	47	29	25	27	26	437
DAÑOS	0	8	3	5	1	3	4	2	2	7	2	4	41
ROBO CALIFICADO	5	3	4	2	8	5	2	5	6	2	3	3	48
USURPACION	0	1	0	0	0	0	3	2	1	1	0	1	9
SECUESTROS OBTENIDOS	0	0	0	0	1	2	1	0	0	0	0	0	4
TENTATIVA ROBO	0	0	0	0	0	0	1	0	0	0	0	0	1
HURTO GANADO MAYOR	1	0	0	0	0	0	0	0	0	1	0	0	2
HURTOS	0	1	0	0	0	0	0	0	0	0	0	1	2
USURPACION	0	4	2	0	2	0	0	1	1	0	0	1	11
DAÑOS	0	5	10	11	7	11	10	6	9	6	9	5	89
SECUESTROS OBTENIDOS	0	1	2	1	1	0	0	3	0	0	1	0	9
USURPACION	0	0	0	0	0	1	0	0	0	0	0	0	1
DAÑOS	2	0	1	0	0	1	0	2	1	1	2	0	10
TENTATIVA DE ROBO	0	1	0	0	1	1	0	0	0	0	0	1	4
TENTATIVA DE HURTO	0	0	0	0	0	0	0	0	0	1	0	1	2
HURTO GANADO MAYOR	0	0	0	3	1	0	0	0	0	0	0	0	4
HURTOS	2	2	1	1	1	0	0	0	0	1	0	1	9
ROBO CALIFICADO	0	1	0	0	0	0	0	0	0	0	0	0	1
PRESUNTO HURTO O	0	0	0	0	0	0	0	1	0	0	0	0	1
ROBOS	5	2	1	5	3	3	1	3	2	1	5	10	41
ROBO GANADO MAYOR	0	0	2	1	0	0	0	0	0	0	0	0	3
	174	208	207	252	236	214	230	231	205	200	184	191	2532
ROBO GANADO MAYOR	0	1	0	0	0	0	0	0	0	0	0	0	1
HURTO GANADO MENOR	0	0	0	0	0	0	0	0	0	0	1	0	1
HURTO CALIFICADO	0	0	0	0	0	0	0	0	0	1	0	0	1

	Ene	Feb	Mar	Abr	May	Jun	Jul	Ago	Sep	Oct	Nov	Dic	Total
DAÑOS	0	1	1	0	1	1	0	0	0	0	1	1	6
HURTO GANADO MAYOR	0	0	0	0	0	1	0	0	0	0	0	0	1
HURTOS	0	1	0	2	1	0	0	0	0	1	1	0	6
ROBO GANADO MENOR	0	0	0	0	0	0	0	0	1	0	1	0	2
TENTATIVA HURTO	0	0	0	0	0	0	0	0	1	0	0	0	1
ROBOS	0	0	1	2	1	0	0	1	0	0	0	2	7
HURTOS	2	1	1	2	3	0	2	0	0	1	1	1	14
ROBO CALIFICADO	0	0	1	0	0	0	0	0	0	0	0	0	1
DAÑOS	1	0	1	0	1	2	2	1	2	1	0	2	13
TENTATIVA DE ROBO	2	0	0	0	0	0	0	0	0	0	1	0	3
HURTO GANADO MENOR	0	0	1	0	0	0	1	0	1	0	1	1	5
HURTO GANADO MAYOR	0	0	0	0	0	0	0	0	0	0	0	2	2
ROBOS	0	2	4	3	3	2	1	6	1	1	4	4	31
ROBO GANADO MENOR	0	0	1	0	0	0	0	0	0	0	0	1	2
OTROS DEL. C/ LA	1	0	0	0	0	0	0	0	0	0	0	0	1
USURPACION	0	0	0	0	1	0	1	0	0	0	0	0	2
PRESUNTO HURTO O	0	0	0	0	0	0	0	2	0	0	0	0	2
DAÑOS	6	13	7	14	15	9	2	8	8	16	14	9	121
TENTATIVA ROBO	0	1	1	0	0	0	0	0	1	0	1	0	4
USURPACION	2	3	2	1	2	1	2	0	4	2	1	1	21
PRESUNTO ROBO	0	0	0	0	0	0	0	0	1	0	0	0	1
SECUESTROS OBTENIDOS	0	0	0	0	0	0	0	0	1	0	0	1	2
ROBO GANADO MENOR	0	0	0	0	0	0	0	0	0	1	0	0	1
SECUESTROS OBTENIDOS	0	0	0	0	0	0	0	0	0	0	0	1	1
TENTATIVA DE ROBO	3	5	3	2	1	6	7	15	13	6	1	6	68
ROBOS	21	28	35	38	33	44	47	42	44	53	28	29	442
TENTATIVA DE HURTO	1	0	0	4	1	2	0	1	1	2	1	0	13
SECUESTROS OBTENIDOS	0	1	0	0	0	0	0	3	0	2	0	0	6
HURTOS	26	27	15	30	26	21	19	16	31	35	33	31	310
ROBO CALIFICADO	1	2	5	4	6	4	8	8	6	5	5	1	55
ROBO GANADO MAYOR	1	0	0	0	0	0	0	0	0	0	0	0	1
HURTO CALIFICADO	0	0	1	1	0	1	0	0	0	0	0	0	3
HURTO DE AUTOMOTORES	1	2	0	0	0	1	1	0	1	0	0	0	6
ROBO DE AUTOMOTORES	0	0	1	0	0	0	0	0	0	0	0	0	1
PRESUNTO HURTO O	0	0	0	1	0	0	0	1	0	0	0	1	3
SECUESTROS OBTENIDOS	1	1	0	1	0	0	1	0	0	1	0	0	5
OTROS DEL. C/ LA	1	5	1	0	1	0	1	1	2	2	2	1	17
ROBO GANADO MAYOR	0	0	0	0	0	0	1	1	1	0	0	0	3
TENTATIVA DE HURTO	0	1	2	0	1	1	1	1	0	1	0	2	10
USURPACION	16	2	0	0	2	1	0	0	0	0	0	0	21
TENTATIVA ROBO	0	0	0	0	0	0	0	0	1	0	0	0	1
TENTATIVA HURTO	0	0	0	0	0	0	0	0	1	0	0	0	1
TENTATIVA DE ROBO	4	1	3	2	4	3	1	7	1	4	3	1	34
TENTATIVA DE ROBO	1	5	3	2	1	2	2	3	3	3	2	0	27
HURTO GANADO MAYOR	0	0	0	0	0	0	0	0	1	0	0	0	1
ROBOS	22	17	27	19	26	46	16	21	30	22	18	29	293
SECUESTROS OBTENIDOS	0	0	0	0	1	0	3	0	0	0	0	0	4

	Ene	Feb	Mar	Abr	May	Jun	Jul	Ago	Sep	Oct	Nov	Dic	Total
ROBOS	23	21	25	16	17	25	20	28	27	18	22	10	252
DAÑOS	5	8	11	9	8	6	8	7	14	25	9	7	117
ROBO GANADO MENOR	0	0	0	1	0	0	0	0	0	0	0	1	2
TENTATIVA DE HURTO	0	1	2	1	0	1	1	0	0	0	0	1	7
ROBO CON ARMA DE FUEGO	0	0	0	1	0	0	0	0	0	0	0	0	1
ROBO CALIFICADO	3	1	3	0	1	1	1	5	0	4	0	1	20
PRESUNTO HURTO O	0	0	0	0	0	0	0	0	0	1	0	0	1
DAÑOS	6	13	10	12	4	6	10	4	4	5	6	7	87
DAÑOS	1	0	0	0	1	0	0	0	0	0	0	0	2
OTROS DEL. C/ LA	2	0	0	1	1	0	0	0	1	0	1	1	7
HURTOS	12	24	10	21	12	13	16	14	10	16	16	18	182
HURTO GANADO MENOR	0	0	0	0	0	0	0	1	0	0	0	0	1
HURTO DE AUTOMOTORES	0	1	0	0	1	0	1	0	0	3	0	0	6
HURTO GANADO MAYOR	1	0	0	1	0	1	0	0	0	0	0	0	3
USURPACION	1	0	0	0	0	0	0	0	0	0	0	0	1
SECUESTROS OBTENIDOS	1	1	0	0	0	0	0	0	2	2	0	1	7
HURTO GANADO MAYOR	1	1	0	0	1	1	0	0	1	0	0	0	5
HURTO GANADO MENOR	0	1	0	0	0	0	0	0	0	0	0	1	2
HURTO DE AUTOMOTORES	0	0	1	0	0	0	1	0	2	0	0	0	4
HURTOS	26	19	17	24	30	26	21	25	23	35	28	29	303
ROBO CALIFICADO	0	3	2	2	2	3	3	1	2	2	2	1	23
OTROS DEL. C/ LA	0	2	1	1	1	0	1	0	0	1	0	0	7
TENTATIVA DE ROBO	1	1	0	0	0	0	0	0	0	0	0	0	2
USURPACION	1	0	0	0	0	0	0	0	0	0	0	0	1
DAÑOS	5	1	0	0	1	0	0	1	0	1	0	2	11
HURTO GANADO MENOR	0	0	0	0	0	0	0	0	0	0	0	1	1
HURTO DE AUTOMOTORES	0	0	1	0	0	0	0	0	0	0	0	0	1
ROBOS	6	3	1	4	0	1	3	4	2	3	1	2	30
HURTOS	9	5	1	1	3	0	3	2	2	1	2	3	32
ROBO CALIFICADO	0	0	0	0	0	0	0	0	0	0	1	0	1
	217	226	202	223	214	232	208	230	247	277	208	213	2697
HURTOS	0	0	1	1	1	2	2	0	0	0	0	0	7
ROBO GANADO MAYOR	1	0	0	0	0	0	0	0	0	0	0	0	1
HURTO GANADO MAYOR	0	0	0	0	1	0	0	0	0	1	1	0	3
ROBOS	0	0	0	0	1	0	0	1	0	0	0	0	2
DAÑOS	0	0	0	0	0	0	1	0	2	0	0	0	3
ROBOS	2	2	2	0	0	0	2	0	2	0	3	0	13
HURTO GANADO MAYOR	0	0	0	0	1	1	0	0	0	1	1	0	4
HURTOS	1	1	1	1	0	1	0	0	0	1	0	1	7
DAÑOS	0	0	0	1	0	1	0	0	0	0	0	0	2
HURTO GANADO MENOR	0	0	0	0	0	1	1	1	0	1	0	0	4
ROBO GANADO MENOR	0	0	0	0	0	1	0	0	0	0	0	0	1
HURTOS	0	1	0	0	0	0	0	0	0	0	0	0	1
ROBOS	0	1	0	0	0	0	0	0	0	0	0	0	1
ROBO CALIFICADO	6	3	0	0	0	0	0	0	0	0	0	0	9
PRESUNTO HURTO O	0	1	0	0	0	0	1	0	0	0	0	0	2

	Ene	Feb	Mar	Abr	May	Jun	Jul	Ago	Sep	Oct	Nov	Dic	Total
SECUESTROS OBTENIDOS	0	0	2	1	0	1	0	0	1	0	0	0	5
ROBO DE AUTOMOTORES	0	0	1	0	0	2	0	1	0	0	0	0	4
TENTATIVA DE HURTO	2	1	1	1	0	0	1	0	1	0	0	0	7
ROBO DE AUTOMOTORES	0	0	0	1	2	0	1	0	0	0	0	0	4
DAÑOS	1	0	1	1	0	0	0	0	1	0	0	0	4
TENTATIVA ROBO	1	0	0	0	0	0	0	0	0	0	0	0	1
HURTO DE AUTOMOTORES	1	4	6	4	2	3	0	2	0	0	0	0	22
USURPACION	0	1	0	1	3	0	2	2	2	1	0	0	12
ROBOS	35	18	18	18	24	22	27	32	42	48	36	40	360
HURTOS	21	11	21	19	15	9	17	14	17	19	15	23	201
OTROS DEL. C/ LA	0	0	0	0	0	0	1	0	0	0	0	0	1
PRESUNTO ROBO	1	0	0	0	0	0	0	0	0	0	0	0	1
DAÑOS	7	6	6	7	1	2	5	1	2	2	2	2	43
HURTOS	14	11	9	20	12	10	11	17	19	16	11	9	159
ROBO CALIFICADO	4	0	0	0	0	0	0	0	0	0	0	0	4
DAÑOS	14	10	7	11	5	7	4	9	4	5	6	6	88
HURTO DE AUTOMOTORES	0	2	1	4	7	2	3	0	0	0	0	0	19
HURTO GANADO MAYOR	0	0	0	0	0	0	1	0	0	0	0	0	1
PRESUNTO HURTO O	0	0	0	0	1	0	0	3	0	0	0	0	4
TENTATIVA DE HURTO	0	0	0	1	0	0	0	0	0	2	0	0	3
DAÑOS	9	13	11	9	12	7	4	9	3	8	3	11	99
SECUESTROS OBTENIDOS	0	0	1	0	0	0	0	1	0	0	0	0	2
ROBOS	27	38	45	32	43	45	35	34	41	22	42	42	446
USURPACION	0	0	0	1	1	0	0	1	0	2	0	0	5
ROBO GANADO MENOR	0	0	0	0	0	0	0	0	0	0	1	0	1
TENTATIVA DE HURTO	1	1	1	0	0	1	0	3	0	1	0	0	8
SECUESTROS OBTENIDOS	0	1	0	0	0	0	0	0	1	0	1	3	6
TENTATIVA DE ROBO	2	3	2	1	2	2	2	1	1	3	2	1	22
HURTO DE AUTOMOTORES	0	3	6	4	7	4	2	1	0	0	0	0	27
HURTOS	32	29	20	36	12	19	13	21	31	27	26	29	295
ROBO GANADO MAYOR	0	0	0	0	0	0	0	0	1	0	0	0	1
TENTATIVA DE ROBO	0	1	2	3	6	4	3	5	7	2	4	6	43
OTROS DEL. C/ LA	2	0	0	2	1	0	2	1	0	0	0	0	8
USURPACION	0	0	0	0	0	0	1	1	0	0	1	0	3
SECUESTROS OBTENIDOS	1	1	0	0	2	1	0	0	0	0	0	0	5
SECUESTROS OBTENIDOS	1	0	0	0	0	0	0	0	0	0	0	0	1
OTROS DEL. C/ LA	0	1	0	0	0	0	0	1	0	0	0	0	2
ROBOS	19	16	22	23	16	19	16	15	12	8	15	16	197
ROBO DE AUTOMOTORES	0	1	5	7	5	0	2	0	0	0	0	0	20
OTROS DEL. C/ LA	0	2	1	0	0	1	0	0	0	0	0	1	5
HURTOS	0	0	2	0	0	0	0	0	0	0	0	0	2
ROBO GANADO MENOR	0	0	0	0	0	0	0	0	0	0	1	0	1
TENTATIVA DE ROBO	1	6	4	3	6	11	4	5	4	4	2	4	54
SECUESTROS OBTENIDOS	0	0	0	0	0	0	1	0	0	0	0	0	1
HURTO GANADO MAYOR	1	0	0	1	1	1	0	0	0	1	0	0	5
TENTATIVA DE ROBO	0	0	0	0	3	0	1	1	1	0	0	0	6
ROBO GANADO MAYOR	0	0	0	0	2	0	0	0	0	0	0	0	2

	Ene	Feb	Mar	Abr	May	Jun	Jul	Ago	Sep	Oct	Nov	Dic	Total
DAÑOS	3	0	0	0	0	0	0	0	1	1	0	0	5
HURTOS	8	3	5	0	3	0	2	3	1	0	1	1	27
ROBOS	3	3	5	0	8	2	6	4	0	1	3	2	37
TENTATIVA DE HURTO	1	0	0	0	0	0	1	0	0	0	0	0	2
	222	195	209	214	206	182	175	190	197	177	177	197	2341
HURTOS	0	0	1	1	0	0	0	0	0	0	0	0	2
TENTATIVA DE ROBO	0	0	0	0	0	1	0	0	0	0	0	0	1
ROBOS	0	0	0	0	0	0	1	0	0	0	0	0	1
USURPACION	0	0	0	0	0	0	0	1	0	0	0	0	1
HURTO GANADO MAYOR	0	0	0	0	0	0	0	0	1	0	0	2	3
PRESUNTO HURTO O	0	0	0	0	0	0	0	0	0	1	0	0	1
ROBOS	0	1	2	2	1	2	1	2	0	0	0	0	11
HURTOS	0	2	3	1	0	2	1	0	0	0	2	0	11
OTROS DEL. C/ LA	0	0	0	0	0	0	0	0	0	0	1	0	1
HURTO GANADO MENOR	0	0	0	0	0	0	0	0	1	0	0	0	1
DAÑOS	1	1	0	0	0	2	0	2	1	0	1	0	8
TENTATIVA DE HURTO	0	0	0	0	0	0	0	0	0	0	0	1	1
SECUESTROS OBTENIDOS	0	0	0	0	0	0	0	0	1	0	0	0	1
ROBO GANADO MAYOR	0	0	0	0	0	0	0	0	0	0	0	1	1
SECUESTROS OBTENIDOS	0	1	0	1	2	0	0	0	0	0	0	0	4
HURTOS	0	1	0	0	0	0	0	0	0	0	0	0	1
OTROS DEL. C/ LA	1	0	0	0	0	0	0	0	0	0	0	0	1
DAÑOS	0	0	1	0	0	0	0	0	0	0	0	1	2
HURTOS	0	0	0	1	0	0	0	0	0	0	0	1	2
ROBOS	0	0	1	0	0	0	0	0	0	0	0	0	1
HURTO GANADO MENOR	0	0	0	0	0	1	0	0	0	0	0	0	1
SECUESTROS OBTENIDOS	0	0	0	0	1	0	2	1	1	0	0	0	5
TENTATIVA DE HURTO	0	0	0	0	0	2	0	0	0	1	0	0	3
TENTATIVA DE ROBO	0	0	0	0	2	0	0	1	4	2	1	0	10
USURPACION	0	0	0	0	1	0	1	0	0	0	1	0	3
DAÑOS	13	14	16	18	18	13	9	17	13	7	10	6	154
USURPACION	0	0	0	0	0	1	1	1	2	2	1	0	8
TENTATIVA DE HURTO	0	2	0	0	0	0	2	0	1	0	0	0	5
SECUESTROS OBTENIDOS	0	0	0	0	1	0	0	1	0	0	0	1	3
ROBOS	19	13	18	19	18	21	12	11	14	15	26	28	214
ROBO GANADO MAYOR	0	0	0	0	0	0	0	0	1	0	0	0	1
ROBOS	0	0	0	0	14	8	13	9	13	8	15	15	95
HURTOS	6	14	5	14	13	16	18	13	9	17	15	12	152
TENTATIVA DE ROBO	3	3	2	3	5	2	0	4	1	3	2	0	28
HURTO GANADO MAYOR	0	1	0	0	0	0	1	1	0	0	0	0	3
DAÑOS	2	1	4	5	6	4	1	6	3	5	2	4	43
USURPACION	0	0	0	0	0	0	0	0	1	2	0	1	4
TENTATIVA DE ROBO	6	7	3	3	2	1	3	3	2	3	3	4	40
TENTATIVA DE HURTO	1	1	1	1	2	2	2	2	4	2	4	0	22
SECUESTROS OBTENIDOS	0	1	0	0	0	0	0	0	0	0	0	1	2
ROBOS	36	28	37	35	33	23	37	30	41	43	40	36	419



	Ene	Feb	Mar	Abr	May	Jun	Jul	Ago	Sep	Oct	Nov	Dic	Total
PRESUNTO HURTO O	0	0	0	0	0	1	0	0	1	0	0	0	2
OTROS DEL. C/ LA	0	2	2	0	0	3	2	2	4	2	6	4	27
HURTOS	24	34	44	30	29	27	27	34	29	22	37	45	382
DAÑOS	10	2	13	8	9	8	7	15	13	12	13	2	112
PRESUNTO ROBO	0	0	0	0	0	0	0	1	0	0	0	0	1
HURTOS	19	18	16	30	33	17	16	23	26	20	19	20	257
PRESUNTO HURTO O	0	0	0	0	0	0	0	1	0	0	1	0	2
TENTATIVA DE HURTO	1	1	0	1	1	1	1	0	1	1	2	1	11
DAÑOS	0	0	0	1	0	0	0	0	0	0	0	0	1
ROBO GANADO MAYOR	0	0	0	0	1	0	0	0	0	1	0	0	2
PRESUNTO ROBO	0	0	0	0	0	1	0	0	0	0	0	0	1
SECUESTROS OBTENIDOS	0	0	0	1	0	1	0	0	0	0	0	0	2
TENTATIVA DE ROBO	4	11	12	14	5	10	8	5	8	6	8	4	95
OTROS DEL. C/ LA	0	0	1	1	0	1	1	1	1	0	0	0	6
SECUESTROS OBTENIDOS	5	0	0	2	2	0	0	0	0	0	0	0	9
DAÑOS	0	0	0	0	3	5	1	5	7	3	11	8	43
ROBOS	54	49	76	50	63	35	74	45	70	42	52	41	651
HURTO GANADO MAYOR	0	0	0	0	0	0	1	0	0	0	0	0	1
HURTO GANADO MENOR	0	0	0	0	0	0	0	0	0	0	1	0	1
USURPACION	0	1	0	0	1	0	0	1	2	0	1	2	8
HURTOS	0	0	0	0	1	9	7	4	3	9	6	3	42
OTROS DEL. C/ LA	0	0	0	0	1	0	0	0	1	0	1	0	3
TENTATIVA DE ROBO	2	0	0	0	1	0	0	0	0	0	1	0	4
USURPACION	1	0	0	0	1	0	0	0	0	0	0	1	3
TENTATIVA DE HURTO	1	0	0	0	0	0	0	0	0	0	0	0	1
DAÑOS	4	1	1	0	1	1	0	0	1	0	2	0	11
ROBOS	5	1	0	3	0	0	0	0	4	0	5	5	23
HURTOS	7	0	0	2	0	2	0	0	0	1	0	1	13
	225	211	259	247	271	223	250	242	285	230	290	251	2984
DAÑOS	0	0	2	0	0	0	0	0	2	1	0	0	5
ROBOS	0	0	0	0	0	0	1	0	1	0	1	0	3
ROBO GANADO MENOR	0	0	0	0	0	0	0	0	0	0	0	1	1
HURTO GANADO MENOR	0	4	1	0	2	1	2	2	1	1	0	1	15
PRESUNTO ROBO	0	0	1	1	0	0	0	0	0	0	0	0	2
TENTATIVA DE ROBO	0	0	0	0	0	0	1	0	0	0	0	0	1
HURTOS	0	2	1	2	7	3	1	5	0	2	0	0	23
ROBOS	0	1	2	4	5	6	6	3	0	4	2	2	35
SECUESTROS OBTENIDOS	0	0	0	0	0	0	1	1	0	0	1	0	3
DAÑOS	0	1	2	1	4	1	1	0	1	0	0	1	12
USURPACION	0	0	0	2	0	0	0	0	0	0	0	0	2
OTROS DEL. C/ LA	0	0	0	0	0	0	2	0	1	0	0	0	3
HURTO GANADO MAYOR	0	1	2	3	0	2	1	1	0	0	0	0	10
ROBO GANADO MENOR	0	0	1	0	0	0	0	0	0	0	1	0	2
ROBO GANADO MAYOR	2	1	0	0	0	0	0	0	0	0	0	0	3
SECUESTROS OBTENIDOS	0	2	1	2	2	3	2	2	2	1	3	1	21
SECUESTROS OBTENIDOS	1	2	0	0	2	2	2	0	1	0	1	1	12

	Ene	Feb	Mar	Abr	May	Jun	Jul	Ago	Sep	Oct	Nov	Dic	Total
TENTATIVA DE HURTO	0	1	3	0	2	2	1	3	1	2	1	0	16
TENTATIVA DE ROBO	2	6	4	4	5	5	2	8	7	8	7	11	69
TENTATIVA DE HURTO	2	1	1	6	5	2	1	2	2	0	0	0	22
ROBOS	56	44	35	41	38	34	35	38	31	32	45	27	456
USURPACION	0	0	0	0	2	0	0	0	0	0	1	0	3
PRESUNTO HURTO O	1	0	1	0	3	0	0	0	0	0	0	0	5
OTROS DEL. C/ LA	0	1	1	2	1	5	2	2	5	0	2	3	24
HURTOS	27	45	42	41	33	39	19	39	25	27	31	26	394
TENTATIVA DE ROBO	5	10	4	7	6	6	0	5	2	8	3	4	60
DAÑOS	18	12	10	8	11	13	12	8	13	3	9	9	126
PRESUNTO ROBO	0	0	0	0	0	0	0	0	0	1	0	0	1
ROBO GANADO MAYOR	0	0	0	0	1	1	1	0	0	0	0	0	3
HURTO GANADO MENOR	0	0	0	0	0	1	0	1	0	0	0	0	2
DAÑOS	7	11	9	17	13	16	15	15	17	23	16	10	169
USURPACION	1	1	1	1	2	1	1	0	0	0	1	0	9
TENTATIVA DE ROBO	2	3	4	2	4	5	1	4	7	7	8	6	53
USURPACION	0	1	0	1	3	1	2	0	0	0	0	0	8
HURTOS	15	37	28	33	28	20	26	23	20	7	25	18	280
HURTO GANADO MAYOR	0	0	0	0	1	0	0	0	0	0	0	0	1
SECUESTROS OBTENIDOS	0	1	1	0	0	0	3	1	1	2	0	0	9
ROBO GANADO MENOR	0	0	0	1	0	0	0	0	0	0	0	0	1
OTROS DEL. C/ LA	0	0	1	1	2	0	1	1	1	1	0	1	9
ROBOS	55	64	40	50	35	38	35	30	46	27	33	30	483
PRESUNTO HURTO O	0	0	0	0	0	0	1	0	1	0	0	1	3
PRESUNTO HURTO O	0	0	1	0	0	0	0	0	0	1	0	0	2
OTROS DEL. C/ LA	1	0	0	0	0	0	1	0	0	0	1	1	4
HURTOS	14	20	25	19	14	18	14	12	10	13	7	10	176
HURTO GANADO MENOR	1	0	0	0	0	0	0	0	0	0	0	0	1
TENTATIVA DE HURTO	1	1	4	0	2	0	0	1	1	1	1	1	13
HURTO GANADO MAYOR	1	0	0	0	0	1	0	0	0	0	0	0	2
DAÑOS	2	2	2	5	1	4	6	2	10	8	10	7	59
ROBOS	15	38	20	36	42	36	23	30	27	43	26	15	351
SECUESTROS OBTENIDOS	0	2	0	6	2	1	0	0	1	0	0	0	12
DAÑOS	0	0	0	1	1	0	0	2	0	0	0	1	5
SECUESTROS OBTENIDOS	0	0	0	0	0	0	0	2	0	2	0	0	4
DAÑOS	3	5	9	5	8	9	5	4	8	10	10	3	79
HURTO GANADO MAYOR	0	0	0	0	0	0	0	0	0	0	1	0	1
HURTO GANADO MENOR	0	0	0	0	0	0	0	0	0	0	1	1	2
HURTOS	0	11	6	13	5	15	1	5	11	6	5	10	88
OTROS DEL. C/ LA	0	0	0	1	0	0	1	0	2	0	0	1	5
PRESUNTO ROBO	1	0	0	0	0	0	0	0	0	0	0	0	1
ROBO GANADO MENOR	0	0	0	0	0	1	0	0	0	0	0	0	1
SECUESTROS OBTENIDOS	0	0	0	0	0	1	0	0	0	0	0	0	1
SECUESTROS OBTENIDOS	1	0	3	0	0	0	0	10	1	0	0	0	15
TENTATIVA DE HURTO	0	1	0	1	1	0	0	0	0	0	0	0	3
TENTATIVA DE ROBO	1	1	0	4	4	1	1	1	2	3	2	1	21
USURPACION	1	0	0	1	2	0	0	0	0	1	0	0	5

	Ene	Feb	Mar	Abr	May	Jun	Jul	Ago	Sep	Oct	Nov	Dic	Total
SECUESTROS OBTENIDOS	0	0	0	0	0	0	1	0	0	0	0	0	1
ROBOS	7	19	14	11	13	33	14	13	15	11	12	8	170
DAÑOS	1	0	0	0	1	0	0	0	1	0	0	0	3
OTROS DEL. C/ LA	0	0	1	0	0	0	0	0	0	1	0	0	2
TENTATIVA DE HURTO	0	1	0	0	0	0	0	0	0	0	0	0	1
TENTATIVA DE ROBO	1	0	1	0	1	0	0	0	0	5	1	1	10
USURPACION	0	1	0	0	1	0	0	0	0	0	0	0	2
HURTO GANADO MAYOR	0	0	0	0	1	0	0	0	0	0	0	0	1
ROBO GANADO MENOR	0	0	1	0	0	0	0	0	0	0	0	0	1
ROBOS	1	2	4	2	2	7	2	5	5	2	6	11	49
DAÑOS	0	0	1	0	0	0	1	1	0	1	1	2	7
HURTOS	5	1	0	1	1	2	1	3	1	2	2	5	24
	251	357	290	336	319	336	249	285	283	267	277	231	3481

**Adolfo Alsina**

	2727	2706	2793	2893	2916	2811	2739	2879	2952	2838	2823	2614	33691
--	------	------	------	------	------	------	------	------	------	------	------	------	-------

**San Antonio**

ROBOS	3	1	1	4	3	1	1	1	1	0	0	1	17
HURTOS	8	14	3	3	3	0	2	2	0	0	3	1	39
SECUESTROS OBTENIDOS	0	0	0	0	0	0	0	0	0	1	0	0	1
OTROS DEL. C/ LA	1	0	0	0	0	0	0	0	0	0	0	0	1
HURTO GANADO MAYOR	0	0	0	0	0	0	1	0	0	0	0	0	1
USURPACION	1	1	0	0	0	0	0	0	0	0	0	0	2
DAÑOS	0	0	0	0	1	2	0	1	0	0	1	0	5
ROBOS	0	0	0	0	0	0	0	0	0	0	0	1	1
OTROS DEL. C/ LA	0	1	0	0	0	0	1	0	0	0	0	0	2
HURTOS	3	1	1	0	1	0	1	0	0	1	0	2	10
HURTO GANADO MAYOR	0	0	1	0	0	0	0	0	0	0	0	0	1
ROBOS	4	2	1	1	4	8	7	4	7	14	16	6	74
SECUESTROS OBTENIDOS	0	0	0	1	2	1	0	1	0	1	0	1	7
SECUESTROS OBTENIDOS	0	1	0	0	0	0	0	0	0	0	0	0	1
DAÑOS	0	0	0	1	0	0	0	0	0	0	0	0	1
HURTO GANADO MAYOR	0	0	0	0	0	0	1	2	0	1	0	0	4
HURTO GANADO MENOR	0	0	0	0	1	0	0	0	0	1	0	0	2
ROBOS	0	0	0	0	0	0	0	0	1	0	0	0	1
DAÑOS	2	1	2	2	3	3	3	1	3	2	1	0	23
HURTOS	0	0	0	0	1	0	0	0	0	0	0	0	1
HURTO DE AUTOMOTORES	0	0	0	0	0	1	0	1	0	0	0	0	2
HURTO GANADO MAYOR	0	0	0	0	0	0	1	0	1	0	0	0	2
OTROS DEL. C/ LA	0	1	1	2	0	0	0	2	1	0	0	0	7
HURTOS	10	7	4	4	4	9	9	6	6	9	7	3	78
USURPACION	0	0	0	1	0	1	0	0	0	0	0	0	2
OTROS DEL. C/ LA	1	0	0	0	1	0	0	1	0	0	0	0	3
HURTO GANADO MENOR	0	0	0	1	1	1	2	1	0	0	2	0	8
SECUESTROS OBTENIDOS	0	0	0	0	1	1	1	0	1	0	0	0	4
ROBOS	2	0	2	2	4	2	5	2	4	1	1	0	25
DAÑOS	1	0	0	1	4	0	1	3	0	2	0	0	12
HURTOS	3	5	1	5	1	7	3	2	2	2	2	2	35

	Ene	Feb	Mar	Abr	May	Jun	Jul	Ago	Sep	Oct	Nov	Dic	Total
	39	35	17	28	35	37	39	30	27	35	33	17	372
ROBOS	4	1	0	0	0	1	1	0	1	2	3	1	14
OTROS DEL. C/ LA	0	0	0	0	0	0	0	0	0	0	0	1	1
HURTOS	6	3	6	0	2	1	1	0	2	3	2	1	27
HURTO GANADO MENOR	0	0	0	0	0	0	0	1	0	0	0	0	1
DAÑOS	1	0	0	1	0	0	0	1	0	1	1	2	7
USURPACION	0	1	0	0	0	0	0	0	0	0	0	1	2
HURTO DE AUTOMOTORES	0	1	0	0	0	0	0	0	0	0	0	0	1
HURTO GANADO MAYOR	0	1	0	0	0	0	1	1	0	0	1	2	6
HURTO GANADO MENOR	0	0	0	0	0	0	0	0	0	0	0	1	1
DAÑOS	0	0	2	1	0	1	3	3	0	3	3	1	17
DAÑOS	0	0	0	0	0	0	0	0	1	0	0	0	1
HURTO GANADO MAYOR	0	0	0	1	0	0	1	0	0	0	0	0	2
ROBOS	4	3	8	1	6	5	6	6	4	3	2	7	55
SECUESTROS OBTENIDOS	0	1	0	1	1	2	3	1	0	0	0	0	9
SECUESTROS OBTENIDOS	1	0	0	0	0	0	0	0	0	0	0	0	1
OTROS DEL. C/ LA	2	0	1	0	3	0	0	0	0	2	1	0	9
USURPACION	0	0	0	1	0	0	0	0	0	0	0	0	1
HURTO GANADO MAYOR	0	0	1	0	0	1	0	0	0	0	0	0	2
HURTOS	6	4	7	7	12	7	5	10	3	5	2	2	70
ROBOS	0	0	0	0	0	2	0	0	1	1	0	0	4
HURTOS	0	0	1	0	0	0	1	0	0	1	0	0	3
HURTO DE AUTOMOTORES	0	0	0	0	1	0	0	0	0	0	1	0	2
HURTO GANADO MENOR	0	0	1	1	2	0	0	0	0	0	0	0	4
HURTOS	1	0	3	2	0	2	4	2	2	3	6	1	26
DAÑOS	1	0	2	0	2	1	1	2	0	3	1	1	14
ROBOS	2	5	2	3	2	1	1	2	1	3	4	6	32
USURPACION	0	0	0	1	0	0	0	0	0	0	0	0	1
HURTO DE AUTOMOTORES	0	0	1	0	0	0	0	0	0	0	1	0	2
OTROS DEL. C/ LA	1	0	0	1	0	0	0	0	2	0	3	0	7
SECUESTROS OBTENIDOS	0	0	1	0	0	0	0	0	0	0	0	0	1
HURTO GANADO MAYOR	0	0	0	0	0	0	0	0	1	1	0	0	2
	29	20	36	21	31	24	28	29	18	31	31	27	325
HURTOS	10	5	2	1	0	2	3	2	0	1	2	3	31
HURTO GANADO MENOR	0	0	0	0	1	0	0	0	0	0	0	0	1
DAÑOS	0	1	2	1	0	0	0	1	0	0	0	1	6
ROBOS	3	1	0	1	0	3	3	1	2	1	7	4	26
OTROS DEL. C/ LA	0	0	0	0	1	0	0	0	0	0	0	0	1
HURTO GANADO MAYOR	0	0	0	0	0	1	0	0	0	0	0	0	1
SECUESTROS OBTENIDOS	0	1	0	0	1	0	1	0	0	0	0	0	3
DAÑOS	0	1	1	1	1	1	2	2	2	1	1	1	14
HURTO GANADO MENOR	1	0	0	0	0	0	0	0	0	0	1	0	2
OTROS DEL. C/ LA	0	2	2	0	0	0	1	3	1	0	0	0	9
DAÑOS	0	0	0	0	0	0	0	0	0	0	0	2	2
HURTOS	4	3	9	6	4	4	5	5	7	2	8	4	61

	Ene	Feb	Mar	Abr	May	Jun	Jul	Ago	Sep	Oct	Nov	Dic	Total
ROBOS	1	0	0	0	0	0	0	0	1	0	0	0	2
USURPACION	0	0	0	1	0	0	0	1	0	0	0	0	2
ROBOS	3	2	9	3	5	1	5	3	3	2	1	1	38
HURTO DE AUTOMOTORES	0	1	0	0	2	0	0	0	0	0	0	0	3
DAÑOS	0	0	0	1	0	0	0	0	0	0	0	0	1
HURTO GANADO MAYOR	0	0	0	2	4	1	0	1	0	0	0	0	8
HURTOS	0	0	2	1	0	0	0	0	1	1	0	0	5
HURTO GANADO MAYOR	0	0	0	0	0	0	0	0	1	0	0	0	1
HURTO GANADO MENOR	0	0	0	0	0	0	0	0	0	0	3	0	3
HURTOS	0	1	0	4	0	5	2	2	0	1	3	0	18
OTROS DEL. C/ LA	1	0	0	0	1	0	0	0	0	0	0	0	2
USURPACION	0	0	0	0	0	0	0	0	1	0	0	0	1
DAÑOS	0	0	1	0	0	0	1	1	3	0	2	3	11
ROBOS	2	0	1	1	2	4	3	0	2	1	4	0	20
HURTO GANADO MENOR	0	0	0	0	0	0	0	0	2	0	1	0	3
HURTO DE AUTOMOTORES	0	0	0	0	1	0	0	0	0	0	0	0	1
SECUESTROS OBTENIDOS	0	0	0	0	0	0	0	1	0	0	0	0	1
HURTO GANADO MAYOR	1	0	0	2	1	3	0	1	1	0	0	0	9
	26	18	29	25	24	25	26	24	27	10	33	19	286
USURPACION	0	0	0	0	0	0	0	0	0	0	0	1	1
DAÑOS	1	1	0	1	0	0	0	1	0	0	0	1	5
HURTO DE AUTOMOTORES	1	0	0	0	0	0	0	0	0	0	1	0	2
HURTO GANADO MENOR	0	1	0	0	0	0	0	0	0	0	0	0	1
HURTOS	11	3	6	2	1	3	4	1	1	1	2	4	39
ROBO CALIFICADO	0	0	0	0	1	0	0	0	0	0	0	0	1
TENTATIVA DE HURTO	0	0	1	0	0	0	0	0	0	0	0	0	1
SECUESTROS OBTENIDOS	0	0	0	0	0	0	0	0	1	0	0	0	1
ROBOS	5	5	2	1	1	1	4	4	1	0	5	1	30
HURTO GANADO MAYOR	0	0	0	0	0	1	0	0	0	0	0	0	1
ROBO CALIFICADO	0	0	0	1	0	0	0	0	0	0	0	0	1
OTROS DEL. C/ LA	1	1	1	1	0	0	0	0	0	0	0	0	4
USURPACION	0	0	0	0	0	0	0	0	1	1	0	0	2
ROBO CON ARMA DE FUEGO	0	0	0	0	0	0	0	0	0	0	1	0	1
HURTO GANADO MENOR	0	1	0	0	0	0	0	0	0	0	0	0	1
ROBOS	1	0	1	2	0	1	0	2	0	1	2	0	10
USURPACION	0	0	0	0	0	0	0	0	0	0	0	1	1
TENTATIVA DE ROBO	0	1	0	0	0	0	1	1	0	0	1	0	4
SECUESTROS OBTENIDOS	0	0	0	0	0	2	0	0	0	1	0	0	3
ROBOS	6	7	5	5	3	4	6	8	9	3	1	6	63
HURTO GANADO MENOR	0	0	0	0	0	1	0	0	0	0	0	1	2
HURTO CALIFICADO	0	0	0	1	0	0	0	0	0	0	0	0	1
ROBO GANADO MAYOR	0	1	0	0	0	0	0	0	0	0	0	0	1
HURTOS	5	4	12	8	7	7	4	8	7	6	6	4	78
ROBO GANADO MENOR	0	0	0	0	0	1	0	0	0	0	0	0	1
HURTOS	2	0	0	0	0	1	0	0	0	0	0	0	3
HURTO GANADO MAYOR	0	1	1	0	0	1	3	0	0	0	0	0	6

	Ene	Feb	Mar	Abr	May	Jun	Jul	Ago	Sep	Oct	Nov	Dic	Total
DAÑOS	0	0	0	0	0	0	0	0	0	1	0	0	1
HURTO DE AUTOMOTORES	0	0	1	0	0	1	0	0	0	0	0	0	2
DAÑOS	0	3	2	4	4	0	6	3	0	3	2	1	28
HURTO GANADO MENOR	0	0	0	0	1	1	0	0	0	0	0	0	2
ROBO CALIFICADO	0	0	0	0	0	0	0	0	0	0	0	1	1
SECUESTROS OBTENIDOS	0	0	0	0	0	1	0	0	0	0	0	0	1
HURTO CALIFICADO	0	1	0	0	0	0	0	0	0	0	0	0	1
HURTOS	2	1	3	2	4	3	2	4	4	3	3	2	33
ROBOS	2	0	2	3	0	3	1	3	2	0	3	0	19
ROBO CON ARMA DE FUEGO	0	0	0	0	0	0	0	0	0	0	1	0	1
HURTO GANADO MAYOR	0	0	0	0	0	0	0	0	0	0	1	0	1
DAÑOS	1	1	0	0	1	2	2	1	3	3	2	1	17
OTROS DEL. C/ LA	1	0	0	0	0	0	0	0	1	1	0	1	4
	39	32	37	31	23	34	33	36	30	24	31	25	375
ROBOS	7	4	4	4	2	2	2	1	1	2	4	0	33
TENTATIVA DE ROBO	0	0	0	0	1	0	0	0	0	0	0	1	2
USURPACION	0	1	0	0	0	0	0	0	0	0	0	0	1
DAÑOS	1	3	0	1	0	2	0	0	0	0	1	0	8
TENTATIVA DE HURTO	1	0	0	0	0	0	0	0	0	0	0	0	1
SECUESTROS OBTENIDOS	1	0	0	0	0	0	0	0	0	0	0	0	1
ROBO CALIFICADO	0	1	0	0	0	0	0	0	0	0	0	0	1
ROBOS	0	0	0	0	0	0	1	0	0	0	0	0	1
HURTO DE AUTOMOTORES	2	0	0	0	0	0	0	0	0	0	0	1	3
HURTOS	0	0	0	0	0	0	0	3	0	0	0	0	3
OTROS DEL. C/ LA	1	0	0	2	0	0	0	1	0	0	0	0	4
HURTOS	13	5	5	2	4	1	0	3	2	1	4	5	45
ROBO CALIFICADO	2	1	0	0	0	3	0	0	0	0	0	0	6
DAÑOS	2	2	3	2	3	4	1	5	1	1	2	1	27
ROBOS	7	1	1	0	0	0	0	0	0	0	1	0	10
HURTO CALIFICADO	0	0	0	0	0	0	0	0	0	1	0	0	1
HURTO DE AUTOMOTORES	0	0	1	0	0	1	0	0	0	0	1	0	3
HURTOS	6	4	6	11	18	16	7	9	14	10	11	8	120
OTROS DEL. C/ LA	1	1	4	3	0	2	2	1	0	1	1	1	17
ROBOS	0	0	0	0	0	0	0	0	0	0	1	0	1
TENTATIVA DE ROBO	0	0	0	1	1	0	1	0	0	0	1	1	5
USURPACION	0	0	1	0	0	0	0	0	0	0	1	0	2
HURTO GANADO MENOR	0	0	0	0	0	0	0	0	1	0	0	0	1
HURTO GANADO MAYOR	0	0	0	0	0	0	1	0	0	0	0	1	2
HURTOS	0	0	1	0	0	0	0	0	1	0	0	0	2
USURPACION	0	0	1	0	0	1	0	0	0	0	0	0	2
TENTATIVA DE HURTO	0	1	0	0	0	0	0	0	0	0	0	0	1
ROBO DE AUTOMOTORES	0	0	0	1	0	0	0	0	0	0	0	0	1
ROBO GANADO MAYOR	0	0	0	0	0	0	0	0	1	0	0	0	1
ROBOS	5	3	4	4	6	6	4	3	5	7	6	2	55
SECUESTROS OBTENIDOS	0	0	0	0	0	0	3	4	0	1	0	1	9
DAÑOS	0	1	0	0	0	0	0	0	0	1	0	0	2

	Ene	Feb	Mar	Abr	May	Jun	Jul	Ago	Sep	Oct	Nov	Dic	Total
HURTO GANADO MAYOR	1	0	0	2	0	1	0	0	0	0	1	1	6
OTROS DEL. C/ LA	0	0	0	0	0	1	0	0	1	1	1	0	4
ROBOS	1	3	4	1	2	11	7	5	3	3	6	2	48
DAÑOS	3	1	4	3	0	2	2	7	1	1	4	3	31
HURTOS	5	3	3	8	5	10	5	4	6	7	4	0	60
HURTO GANADO MENOR	0	1	0	0	0	0	1	0	0	0	0	0	2
TENTATIVA DE ROBO	0	0	0	0	0	0	0	2	0	0	1	0	3
USURPACION	1	0	0	0	1	0	0	0	0	0	0	0	2
ROBO CALIFICADO	0	0	1	0	0	0	0	1	3	2	0	0	7
SECUESTROS OBTENIDOS	0	0	0	0	1	0	0	1	2	3	0	0	7
ROBO CON ARMA DE FUEGO	0	0	0	0	0	0	0	0	1	0	1	0	2
HURTO DE AUTOMOTORES	0	0	0	0	0	0	0	2	1	1	0	0	4
ROBO GANADO MENOR	0	0	0	0	0	1	0	0	0	0	0	0	1
	60	36	43	45	44	64	37	52	44	43	52	28	548
HURTOS	14	6	4	1	1	2	1	1	3	3	0	1	37
ROBO CALIFICADO	2	2	0	0	0	0	0	0	0	0	0	0	4
TENTATIVA DE ROBO	2	0	0	1	0	0	0	0	0	0	0	0	3
SECUESTROS OBTENIDOS	2	1	0	0	0	0	0	0	0	0	0	0	3
DAÑOS	3	0	0	0	1	0	0	0	0	1	1	0	6
OTROS DEL. C/ LA	2	0	1	1	0	0	0	0	0	0	1	0	5
ROBOS	13	4	3	1	2	3	1	0	1	1	3	0	32
HURTOS	3	13	5	9	18	2	10	6	19	12	9	4	110
DAÑOS	1	2	5	2	3	0	2	3	5	1	2	4	30
SECUESTROS OBTENIDOS	1	0	0	0	0	0	0	1	0	1	1	0	4
HURTO CALIFICADO	0	0	2	1	0	0	0	0	0	0	0	1	4
USURPACION	0	1	0	0	0	0	0	0	0	0	0	1	2
OTROS DEL. C/ LA	2	1	0	2	0	2	1	4	0	0	0	0	12
SECUESTROS OBTENIDOS	0	1	0	2	1	1	0	0	2	1	2	0	10
ROBO CALIFICADO	0	0	1	1	1	1	0	0	0	0	0	1	5
ROBOS	10	9	2	3	3	2	4	10	8	10	5	2	68
TENTATIVA DE ROBO	2	0	0	1	0	2	0	0	2	0	0	0	7
ROBO GANADO MAYOR	0	0	0	0	0	0	0	0	0	0	0	1	1
TENTATIVA DE HURTO	0	0	1	0	1	3	0	1	0	0	0	0	6
HURTO GANADO MAYOR	0	0	0	0	0	0	0	0	2	1	0	0	3
HURTOS	0	0	0	0	3	0	0	0	0	0	0	0	3
HURTOS	1	1	0	0	0	0	0	0	0	0	0	0	2
ROBOS	2	0	0	0	0	0	0	0	0	0	0	0	2
OTROS DEL. C/ LA	0	1	1	0	0	0	0	0	0	0	0	0	2
ROBOS	0	0	0	0	0	1	0	0	0	0	0	0	1
HURTO GANADO MAYOR	0	0	0	0	0	0	0	1	0	0	0	0	1
OTROS DEL. C/ LA	0	1	1	0	1	0	0	2	2	3	2	2	14
ROBO GANADO MAYOR	0	0	0	0	0	0	0	0	0	0	1	0	1
HURTOS	6	6	5	2	10	6	8	8	8	8	5	9	81
TENTATIVA DE HURTO	0	0	0	0	0	1	0	0	1	0	0	0	2
HURTO GANADO MAYOR	0	0	1	0	1	1	1	2	1	1	1	0	9
HURTO CALIFICADO	0	0	0	0	0	0	0	0	0	1	0	0	1

	Ene	Feb	Mar	Abr	May	Jun	Jul	Ago	Sep	Oct	Nov	Dic	Total
ROBO CALIFICADO	0	0	0	0	0	1	0	0	0	0	0	1	2
HURTO GANADO MENOR	1	1	0	0	0	0	0	0	0	1	0	0	3
TENTATIVA DE ROBO	1	0	1	0	0	1	1	1	1	1	1	0	8
HURTO DE AUTOMOTORES	0	0	0	0	0	1	0	0	0	0	0	0	1
ROBOS	7	4	3	5	1	2	6	4	10	12	5	8	67
DAÑOS	2	1	1	4	0	7	5	7	1	1	3	3	35
	77	55	37	36	47	39	40	51	66	59	42	38	587
USURPACION	0	1	0	0	0	0	0	0	0	0	0	0	1
OTROS DEL. C/ LA	0	0	0	1	0	0	0	0	0	1	0	0	2
DAÑOS	2	0	2	0	0	0	3	0	0	1	1	2	11
HURTO CALIFICADO	4	0	0	0	0	0	0	0	0	0	0	0	4
SECUESTROS OBTENIDOS	0	4	0	0	0	0	0	0	0	0	0	0	4
TENTATIVA DE HURTO	0	0	1	0	0	0	0	0	0	0	0	0	1
ROBOS	13	6	1	3	2	3	4	5	2	0	2	4	45
HURTO DE AUTOMOTORES	0	0	1	0	0	0	0	0	0	0	1	0	2
TENTATIVA DE ROBO	0	2	0	1	0	0	0	0	0	0	0	0	3
HURTOS	7	7	5	2	2	0	0	1	0	1	2	3	30
HURTOS	11	13	13	13	13	6	13	19	18	20	21	16	176
HURTO GANADO MAYOR	0	0	0	0	0	0	0	0	0	0	1	0	1
OTROS DEL. C/ LA	0	3	2	0	2	0	1	1	2	4	2	2	19
HURTO GANADO MENOR	0	0	0	0	0	0	0	1	0	0	0	0	1
HURTO GANADO MAYOR	0	0	0	0	0	0	1	0	0	0	0	0	1
ROBO CON ARMA DE FUEGO	0	0	0	0	1	0	0	0	0	0	0	0	1
TENTATIVA DE ROBO	1	3	2	2	3	0	1	1	0	3	1	1	18
TENTATIVA DE HURTO	0	0	0	0	1	0	0	0	1	0	0	1	3
ROBO CALIFICADO	0	0	0	1	1	2	0	0	0	0	0	0	4
HURTOS	1	0	2	1	0	1	1	0	1	0	0	0	7
HURTO GANADO MENOR	0	0	0	0	0	0	0	0	0	1	0	0	1
ROBO CALIFICADO	0	1	1	1	0	0	0	0	0	0	0	0	3
HURTO DE AUTOMOTORES	0	0	0	0	0	0	0	2	1	1	0	1	5
ROBOS	0	1	0	0	0	0	0	0	0	0	0	0	1
HURTO CALIFICADO	1	0	0	0	0	0	0	0	0	0	0	0	1
SECUESTROS OBTENIDOS	1	0	1	1	0	0	0	2	1	3	0	1	10
USURPACION	0	0	0	0	0	0	0	0	1	1	0	0	2
DAÑOS	0	0	0	1	0	0	0	0	0	1	0	1	3
USURPACION	0	0	0	1	0	0	0	0	0	0	0	0	1
ROBOS	0	3	0	1	0	0	1	0	0	0	0	1	6
DAÑOS	3	2	3	2	5	5	3	4	2	5	3	1	38
ROBOS	9	12	9	11	6	8	13	14	16	12	4	5	119
HURTO CALIFICADO	1	1	0	0	0	0	0	0	1	0	0	0	3
HURTO GANADO MENOR	0	1	0	1	1	0	0	0	0	1	0	0	4
SECUESTROS OBTENIDOS	0	2	1	3	1	0	0	0	0	0	1	1	9
HURTO GANADO MAYOR	1	0	0	1	1	4	1	1	0	0	1	0	10
HURTOS	6	6	7	6	6	7	10	5	4	5	7	4	73
DAÑOS	3	2	2	2	3	4	2	3	1	6	3	1	32
OTROS DEL. C/ LA	0	0	5	1	1	0	1	1	1	0	0	1	11



	Ene	Feb	Mar	Abr	May	Jun	Jul	Ago	Sep	Oct	Nov	Dic	Total
ROBOS	9	10	8	7	14	3	7	5	1	8	5	4	81
ROBO GANADO MAYOR	0	0	0	2	0	0	0	0	0	0	0	0	2
HURTO DE AUTOMOTORES	0	0	0	0	0	0	0	0	0	1	0	0	1
ROBO CALIFICADO	0	1	0	0	0	0	1	0	0	0	0	0	2
TENTATIVA DE ROBO	0	0	1	0	2	0	3	1	1	1	0	0	9
	73	81	67	65	65	43	66	66	54	76	55	50	761
DAÑOS	3	1	1	1	0	0	1	0	1	0	1	1	10
HURTO CALIFICADO	0	0	0	0	0	0	0	0	1	0	0	0	1
HURTOS	23	8	7	2	0	4	5	2	3	4	2	10	70
SECUESTROS OBTENIDOS	2	1	1	0	1	1	1	0	1	0	0	0	8
PRESUNTO HURTO O	0	0	0	1	0	0	0	0	0	0	0	0	1
ROBO CALIFICADO	1	1	1	1	1	0	0	0	0	0	0	0	5
ROBOS	14	1	1	3	1	3	1	3	1	1	4	4	37
TENTATIVA DE HURTO	1	2	0	0	0	0	1	0	0	0	0	0	4
TENTATIVA HURTO DE	0	0	0	0	0	1	0	0	0	0	0	0	1
TENTATIVA DE ROBO	0	1	1	1	0	0	0	0	0	0	0	0	3
OTROS DEL. C/ LA	0	2	0	0	0	0	0	0	1	1	0	0	4
ROBOS	6	7	11	16	6	10	6	11	8	9	14	4	108
PRESUNTO HURTO O	0	1	0	2	0	0	2	0	0	1	0	0	6
ROBO CALIFICADO	0	1	0	0	1	0	0	1	1	1	0	0	5
TENTATIVA DE HURTO	0	0	1	2	0	0	0	0	0	0	1	0	4
ROBO GANADO MENOR	0	0	0	0	0	0	1	0	0	1	0	0	2
ROBO CALIFICADO	0	0	0	0	0	0	0	0	0	1	0	0	1
DAÑOS	0	1	0	0	0	0	0	0	0	0	1	0	2
ROBO GANADO MAYOR	1	0	0	0	0	0	1	1	0	1	0	0	4
SECUESTROS OBTENIDOS	1	0	1	0	1	2	0	1	1	3	0	0	10
SECUESTROS OBTENIDOS	0	0	0	0	0	1	0	0	0	0	0	0	1
HURTOS	11	23	19	29	16	16	16	14	9	3	7	5	168
TENTATIVA ROBO	0	0	0	0	0	0	0	0	0	2	0	0	2
HURTO GANADO MAYOR	0	0	1	0	0	1	0	4	0	1	1	0	8
OTROS DEL. C/ LA	2	2	3	1	1	0	2	3	3	1	2	1	21
ROBO GANADO MAYOR	0	0	0	0	0	0	0	0	0	1	0	0	1
USURPACION	0	1	1	1	0	1	0	1	0	2	0	0	7
HURTO GANADO MAYOR	0	0	0	0	0	0	1	1	0	0	0	0	2
OTROS DEL. C/ LA	0	0	0	0	0	0	0	0	0	1	0	0	1
HURTO GANADO MENOR	0	0	0	0	1	2	0	0	0	0	0	0	3
TENTATIVA DE ROBO	2	0	1	3	0	0	0	1	0	1	0	0	8
DAÑOS	3	1	6	5	3	2	3	6	1	7	1	5	43
HURTOS	0	1	3	5	0	1	0	0	0	0	0	1	11
HURTO DE AUTOMOTORES	0	0	2	0	1	0	0	0	0	0	0	0	3
ROBOS	0	0	1	1	0	0	0	0	0	0	0	0	2
ROBO GANADO MENOR	0	0	0	0	0	0	0	0	0	1	0	0	1
HURTO GANADO MENOR	1	0	0	0	1	0	1	0	0	2	0	1	6
TENTATIVA DE ROBO	0	2	1	2	1	0	3	0	0	0	0	0	9
OTROS DEL. C/ LA	1	1	3	0	4	1	4	1	0	0	0	2	17
HURTO CALIFICADO	0	0	0	0	0	1	0	1	0	0	0	0	2

	Ene	Feb	Mar	Abr	May	Jun	Jul	Ago	Sep	Oct	Nov	Dic	Total
ROBOS	1	1	11	8	10	3	8	6	17	9	6	10	90
TENTATIVA HURTO	0	0	0	0	1	0	0	0	0	0	0	0	1
SECUESTROS OBTENIDOS	0	1	0	0	0	2	0	0	0	1	0	0	4
ROBO CALIFICADO	0	0	0	1	2	0	0	1	0	1	1	2	8
HURTO GANADO MAYOR	0	0	0	1	1	2	0	0	0	1	0	0	5
PRESUNTO HURTO O	0	0	0	0	0	0	1	1	0	0	1	0	3
USURPACION	0	0	0	1	0	1	1	0	0	0	1	0	4
TENTATIVA DE HURTO	1	0	0	0	1	0	0	0	0	0	1	1	4
DAÑOS	3	2	8	5	3	2	4	6	5	3	2	4	47
HURTOS	11	9	18	9	8	11	6	6	12	6	7	3	106
	88	71	103	101	65	68	69	71	65	66	53	54	874
TENTATIVA DE HURTO	1	0	1	0	0	0	0	0	0	0	0	0	2
USURPACION	0	0	0	0	0	0	0	0	0	0	0	1	1
TENTATIVA DE ROBO	0	0	1	0	0	0	0	0	0	0	1	0	2
HURTO GANADO MAYOR	0	1	0	0	0	0	0	0	0	0	0	0	1
HURTOS	24	22	9	4	7	6	3	2	2	5	4	8	96
ROBOS	6	14	11	4	3	6	2	6	3	2	3	8	68
ROBO CALIFICADO	0	1	0	0	0	0	0	0	0	0	0	0	1
DAÑOS	4	5	2	1	1	2	1	1	0	0	2	5	24
OTROS DEL. C/ LA	1	0	0	1	0	0	0	0	0	0	0	0	2
ROBO GANADO MENOR	0	0	0	0	0	0	0	0	0	0	0	1	1
DAÑOS	0	1	0	0	0	0	0	0	0	1	1	0	3
DAÑOS	0	2	4	5	4	4	3	0	2	2	2	1	29
HURTO CALIFICADO	0	0	0	0	0	0	0	1	0	0	2	0	3
ROBOS	4	5	10	7	6	9	7	6	2	6	3	4	69
ROBO GANADO MAYOR	0	0	0	0	0	0	1	0	0	0	0	0	1
HURTOS	0	0	0	1	1	0	1	0	2	0	0	1	6
ROBO DE AUTOMOTORES	0	0	0	0	0	0	1	0	0	0	0	0	1
HURTO GANADO MAYOR	0	0	0	0	0	0	0	0	1	0	1	0	2
HURTO GANADO MENOR	0	0	0	0	0	1	0	0	0	0	0	0	1
HURTO GANADO MENOR	0	0	0	0	0	0	0	1	0	0	0	0	1
ROBO CALIFICADO	0	1	1	1	0	0	0	0	0	0	0	0	3
HURTOS	6	4	4	3	4	2	1	14	5	11	8	6	68
ROBOS	0	2	0	0	0	0	0	0	0	0	0	1	3
OTROS DEL. C/ LA	1	3	2	3	0	0	0	1	1	2	1	3	17
HURTO GANADO MAYOR	0	1	0	1	1	0	1	0	0	0	1	0	5
SECUESTROS OBTENIDOS	1	0	0	0	1	0	1	0	0	0	0	0	3
TENTATIVA DE ROBO	0	1	0	0	0	0	0	1	0	0	0	0	2
TENTATIVA ROBO	0	1	0	0	0	0	0	0	0	0	0	0	1
HURTO GANADO MAYOR	1	0	0	0	0	0	1	0	0	0	0	0	2
SECUESTROS OBTENIDOS	0	0	0	0	1	0	0	0	0	0	1	0	2
USURPACION	1	1	0	0	0	1	0	0	0	0	0	0	3
HURTOS	1	0	0	0	0	0	1	0	0	0	0	0	2
ROBOS	0	0	0	0	0	0	0	0	0	0	0	1	1
TENTATIVA DE HURTO	0	0	0	0	0	0	1	0	0	0	0	0	1
DAÑOS	0	0	0	0	0	1	0	0	0	0	0	2	3

	Ene	Feb	Mar	Abr	May	Jun	Jul	Ago	Sep	Oct	Nov	Dic	Total
ROBOS	7	12	14	6	9	6	3	6	12	8	5	4	92
TENTATIVA HURTO	0	0	1	0	0	0	0	0	0	0	0	0	1
TENTATIVA ROBO	0	0	0	0	0	1	0	0	0	0	0	0	1
DAÑOS	1	4	2	4	3	2	2	1	1	1	1	5	27
OTROS DEL. C/ LA	0	1	2	0	3	1	1	2	1	1	0	1	13
PRESUNTO HURTO O	0	0	2	0	1	0	1	0	1	0	2	4	11
HURTOS	2	6	7	10	8	9	5	5	9	7	3	8	79
ROBO CALIFICADO	0	0	1	1	0	0	0	1	0	0	0	0	3
HURTO GANADO MAYOR	0	0	1	0	2	0	0	0	1	1	2	0	7
TENTATIVA DE HURTO	0	0	0	0	2	0	0	0	0	1	0	0	3
TENTATIVA DE ROBO	0	2	0	0	1	0	0	0	2	1	0	0	6
ROBO GANADO MAYOR	0	0	0	0	0	1	1	0	0	0	0	0	2
ROBO GANADO MENOR	0	0	0	1	0	0	1	1	0	0	0	0	3
HURTO DE AUTOMOTORES	0	0	0	0	1	0	0	0	0	0	0	0	1
USURPACION	1	0	1	0	1	0	0	0	0	0	0	1	4
SECUESTROS OBTENIDOS	0	0	0	0	0	0	1	0	1	1	0	0	3
HURTO GANADO MENOR	0	0	0	1	2	0	0	0	1	0	0	0	4
PRESUNTO ROBO	0	0	0	0	0	0	0	0	1	0	0	0	1
	62	90	76	54	62	52	40	49	48	50	43	65	691
DAÑOS	0	1	1	1	0	2	1	1	2	0	0	4	13
HURTO GANADO MENOR	0	0	0	0	0	0	0	0	1	0	0	0	1
HURTOS	27	24	8	7	5	3	7	6	6	3	3	10	109
OTROS DEL. C/ LA	0	2	4	1	1	0	0	0	0	0	0	0	8
ROBO CALIFICADO	0	0	0	0	1	0	0	0	0	0	0	0	1
ROBOS	11	9	4	9	4	6	6	8	5	5	5	9	81
SECUESTROS OBTENIDOS	2	0	0	0	1	1	0	0	0	0	0	0	4
TENTATIVA DE HURTO	0	0	0	0	0	0	0	0	0	0	0	1	1
USURPACION	0	1	0	0	0	0	0	0	0	0	0	0	1
PRESUNTO HURTO O	0	0	1	0	0	0	0	0	0	0	0	0	1
HURTO GANADO MENOR	0	0	0	1	0	0	0	0	0	0	0	0	1
DAÑOS	1	2	3	3	0	4	1	2	3	0	0	3	22
ROBO CALIFICADO	0	0	1	1	0	2	0	0	0	0	0	0	4
TENTATIVA DE HURTO	0	0	1	0	0	2	0	0	0	0	0	1	4
PRESUNTO HURTO O	1	0	0	0	0	0	0	0	1	0	1	0	3
PRESUNTO HURTO O	0	0	0	0	0	0	1	0	0	0	0	0	1
ROBOS	0	1	1	0	0	0	0	0	0	0	0	0	2
HURTO GANADO MAYOR	0	0	1	1	0	2	0	0	0	0	0	0	4
DAÑOS	0	0	0	0	0	0	0	0	0	1	0	0	1
USURPACION	0	0	2	0	0	0	0	0	0	0	0	0	2
HURTOS	3	0	2	1	0	0	0	0	0	0	0	0	6
DAÑOS	0	0	1	0	0	0	0	1	0	0	0	0	2
SECUESTROS OBTENIDOS	1	0	1	1	0	0	2	0	1	2	0	2	10
HURTO GANADO MENOR	0	0	0	1	1	1	0	0	0	0	0	0	3
ROBOS	0	0	0	0	1	0	0	1	0	1	0	0	3
HURTO CALIFICADO	0	1	0	0	0	0	1	0	0	1	0	0	3
HURTOS	5	10	4	2	2	4	2	3	3	4	0	6	45

	Ene	Feb	Mar	Abr	May	Jun	Jul	Ago	Sep	Oct	Nov	Dic	Total
HURTO GANADO MAYOR	1	0	0	1	0	2	0	0	0	0	0	1	5
HURTO GANADO MAYOR	1	0	1	0	0	1	0	0	0	0	0	0	3
HURTO GANADO MENOR	0	0	0	0	1	0	0	0	0	0	1	0	2
OTROS DEL. C/ LA	0	3	0	0	1	2	0	0	1	0	0	1	8
OTROS DEL. C/ LA	0	0	0	0	0	0	0	0	0	1	0	1	2
SECUESTROS OBTENIDOS	0	1	0	0	0	0	0	0	0	0	0	1	2
ROBOS	10	2	2	2	5	2	7	5	3	4	4	1	47
PRESUNTO ROBO	1	0	0	0	0	0	0	0	1	0	0	0	2
HURTOS	7	6	2	3	4	7	3	7	0	2	4	6	51
ROBO CALIFICADO	0	1	0	1	0	0	1	1	0	0	0	0	4
TENTATIVA ROBO GANADO	0	1	0	0	0	0	0	0	0	0	0	0	1
ROBOS	9	10	1	8	5	2	7	3	4	8	5	6	68
DAÑOS	2	2	6	2	2	3	1	3	1	3	1	4	30
OTROS DEL. C/ LA	1	1	1	0	1	0	0	0	0	1	0	1	6
TENTATIVA DE HURTO	0	0	0	1	0	0	1	0	0	0	0	0	2
ROBO GANADO MAYOR	1	0	0	0	0	0	0	0	0	0	0	0	1
TENTATIVA DE ROBO	1	0	1	0	0	0	0	0	0	0	1	0	3
SECUESTROS OBTENIDOS	0	0	0	1	0	3	0	0	1	0	0	0	5
TENTATIVA ROBO	0	1	0	0	0	0	0	0	0	0	0	0	1
HURTO GANADO MENOR	0	0	0	0	1	0	1	1	0	1	0	1	5
USURPACION	0	1	1	0	0	2	1	0	2	2	0	0	9
HURTO DE AUTOMOTORES	0	0	0	0	0	0	0	0	0	0	0	1	1
HURTO GANADO MAYOR	0	2	0	0	0	1	1	3	1	0	0	0	8
ROBO GANADO MENOR	0	0	0	0	1	0	0	0	0	0	0	0	1
PRESUNTO HURTO O	1	1	0	2	0	0	0	0	0	0	0	0	4
	86	83	50	50	37	52	44	45	36	39	25	60	607
HURTO DE AUTOMOTORES	0	2	0	0	0	0	0	0	0	0	0	0	2
ROBOS	16	11	1	10	10	5	4	7	13	4	8	4	93
USURPACION	0	0	0	0	0	1	0	0	0	0	0	0	1
HURTOS	30	10	4	4	5	2	4	4	6	2	4	5	80
SECUESTROS OBTENIDOS	1	0	0	0	0	1	0	0	1	0	0	1	4
OTROS DEL. C/ LA	0	0	1	0	0	1	0	1	1	1	0	1	6
PRESUNTO HURTO O	0	0	0	0	0	1	0	0	1	0	0	0	2
TENTATIVA DE ROBO	0	1	0	1	0	3	1	0	1	1	0	0	8
DAÑOS	3	3	1	0	2	3	0	1	2	1	1	0	17
ROBO DE AUTOMOTORES	0	0	0	0	0	0	0	0	1	0	0	0	1
TENTATIVA DE HURTO	0	0	0	0	0	0	0	1	1	0	0	0	2
TENTATIVA DE ROBO	0	1	1	0	0	0	1	1	0	0	0	1	5
HURTOS	7	2	4	6	6	6	4	1	3	4	1	1	45
HURTOS	0	0	0	1	0	0	0	0	0	0	0	0	1
USURPACION	0	0	0	0	0	0	0	1	1	0	0	0	2
OTROS DEL. C/ LA	1	0	1	0	0	0	0	0	0	0	1	0	3
HURTO GANADO MENOR	0	0	0	0	0	0	0	0	1	0	0	0	1
ROBO GANADO MAYOR	0	0	0	0	0	0	1	2	0	1	0	2	6
HURTO CALIFICADO	0	0	0	0	0	0	0	0	1	0	0	0	1
HURTO GANADO MENOR	0	1	0	0	0	0	0	0	0	0	0	0	1

	Ene	Feb	Mar	Abr	May	Jun	Jul	Ago	Sep	Oct	Nov	Dic	Total
DAÑOS	5	3	3	3	1	3	1	3	1	1	2	1	27
ROBOS	0	1	0	0	0	0	0	0	0	0	0	0	1
ROBOS	1	1	0	1	0	0	0	0	0	0	0	0	3
ROBOS	10	6	2	4	7	7	7	2	1	5	2	5	58
SECUESTROS OBTENIDOS	0	2	0	0	0	0	1	0	0	0	1	0	4
HURTOS	1	0	0	3	1	0	1	2	0	0	0	0	8
ROBO GANADO MAYOR	0	0	0	0	0	0	0	1	0	1	0	0	2
SECUESTROS OBTENIDOS	0	0	0	1	0	0	0	0	0	0	0	0	1
HURTO GANADO MAYOR	0	0	0	0	1	0	1	0	1	1	2	1	7
HURTO GANADO MAYOR	0	0	0	1	0	0	0	1	0	0	2	0	4
DAÑOS	0	0	0	0	0	0	1	0	1	0	0	0	2
TENTATIVA DE HURTO	0	0	0	0	0	1	0	0	0	0	0	0	1
ROBO CALIFICADO	0	1	2	1	0	1	1	0	1	0	1	0	8
TENTATIVA DE HURTO	0	1	1	0	0	1	1	0	0	0	0	1	5
OTROS DEL. C/ LA	0	0	0	1	0	0	0	0	0	0	0	0	1
PRESUNTO HURTO O	0	0	1	1	0	0	0	1	2	0	0	0	5
OTROS DEL. C/ LA	0	1	0	0	1	1	0	2	2	0	0	1	8
PRESUNTO ROBO	0	0	0	0	0	0	0	0	0	0	0	1	1
ROBO CALIFICADO	0	0	1	0	1	0	0	0	0	0	0	0	2
HURTO GANADO MAYOR	1	0	0	0	0	0	2	1	0	0	0	0	4
ROBOS	3	7	5	4	8	3	1	2	1	0	7	6	47
HURTOS	7	6	4	8	6	3	2	2	3	4	3	5	53
SECUESTROS OBTENIDOS	1	0	1	1	0	0	0	0	0	0	1	0	4
USURPACION	1	0	0	0	0	1	3	0	1	0	0	2	8
HURTO GANADO MENOR	0	0	1	0	1	0	2	0	1	0	0	3	8
TENTATIVA DE HURTO	0	0	0	0	0	1	0	0	1	0	0	0	2
TENTATIVA DE ROBO	1	1	0	0	0	1	0	0	0	0	1	1	5
DAÑOS	4	5	1	4	3	3	1	2	3	3	3	0	32
HURTO DE AUTOMOTORES	0	0	0	0	0	1	0	0	0	0	0	0	1
	93	66	35	55	53	50	40	38	52	29	40	42	593
DAÑOS	1	4	0	1	1	0	0	0	0	2	1	1	11
HURTO DE AUTOMOTORES	1	0	0	0	0	0	0	0	0	0	0	0	1
ROBOS	18	12	3	8	7	0	6	5	1	5	3	4	72
PRESUNTO HURTO O	0	0	1	0	0	0	0	0	0	0	0	0	1
TENTATIVA DE HURTO	0	0	0	0	1	0	1	0	0	0	0	0	2
OTROS DEL. C/ LA	0	0	2	0	2	0	0	2	0	0	1	2	9
TENTATIVA DE ROBO	1	0	1	1	1	3	0	0	0	0	0	0	7
HURTOS	28	22	6	6	3	5	3	3	2	5	2	7	92
HURTO CALIFICADO	1	0	0	0	0	0	0	0	0	0	0	0	1
USURPACION	0	0	0	0	1	0	0	0	0	1	0	0	2
HURTO GANADO MAYOR	0	0	0	0	0	0	0	0	0	1	0	1	2
HURTOS	0	0	1	0	0	0	0	0	0	0	0	0	1
HURTO GANADO MENOR	0	0	0	0	2	0	0	0	0	0	0	0	2
TENTATIVA DE ROBO	0	0	0	0	0	0	1	0	0	0	0	0	1
HURTO DE AUTOMOTORES	0	0	0	0	1	0	0	0	0	1	0	0	2
HURTOS	6	5	6	2	7	5	4	5	5	4	9	1	59

	Ene	Feb	Mar	Abr	May	Jun	Jul	Ago	Sep	Oct	Nov	Dic	Total
TENTATIVA HURTO DE	0	0	0	0	0	0	0	1	0	0	0	0	1
TENTATIVA DE ROBO	2	0	0	1	2	0	0	2	0	0	0	0	7
ROBOS	5	2	5	9	5	3	5	3	4	0	5	2	48
ROBO DE AUTOMOTORES	0	0	0	0	0	0	0	0	1	0	0	0	1
USURPACION	0	0	0	0	0	0	0	0	0	1	1	0	2
DAÑOS	0	0	1	1	1	0	0	0	1	1	1	1	7
ROBO CALIFICADO	0	1	0	1	0	2	1	0	0	1	0	0	6
ROBO GANADO MAYOR	1	0	0	0	0	0	0	0	0	0	0	0	1
DAÑOS	0	1	0	0	4	0	2	2	2	2	3	0	16
ROBO GANADO MAYOR	0	1	0	0	0	0	0	0	0	0	0	0	1
HURTO GANADO MENOR	0	0	1	0	0	0	0	0	0	0	0	0	1
PRESUNTO HURTO O	1	0	0	0	0	0	0	0	0	0	0	0	1
ROBOS	0	1	0	0	0	0	0	0	0	5	0	0	6
OTROS DEL. C/ LA	0	0	0	1	0	0	0	1	0	1	0	0	3
SECUESTROS OBTENIDOS	0	0	2	0	0	2	0	1	1	0	0	0	6
TENTATIVA DE HURTO	0	1	0	1	1	0	0	0	1	1	0	0	5
HURTOS	1	0	1	0	1	0	0	0	0	0	2	0	5
HURTO GANADO MAYOR	0	0	0	0	0	0	0	0	1	0	0	2	3
HURTOS	3	6	0	3	2	7	3	7	2	0	5	3	41
OTROS DEL. C/ LA	0	1	1	0	0	0	0	2	1	0	2	0	7
TENTATIVA ROBO	0	0	0	0	0	0	0	1	0	0	0	0	1
PRESUNTO HURTO O	0	0	0	0	1	0	1	0	2	1	0	0	5
USURPACION	0	1	0	0	1	0	0	0	2	1	0	2	7
HURTO GANADO MENOR	0	1	0	0	0	0	1	0	1	0	0	1	4
DAÑOS	1	4	4	1	0	0	2	2	1	1	3	5	24
ROBOS	2	6	1	1	3	1	4	4	6	4	1	4	37
HURTO CALIFICADO	0	0	0	0	0	1	0	0	0	0	0	0	1
TENTATIVA DE ROBO	0	0	0	0	1	0	1	0	0	0	0	0	2
SECUESTROS OBTENIDOS	0	0	0	0	0	0	0	0	1	0	0	0	1
	72	69	36	37	48	29	35	41	35	38	39	36	515
ROBO DE AUTOMOTORES	0	0	0	0	0	0	0	0	1	0	0	0	1
OTROS DEL. C/ LA	4	0	0	2	1	0	0	1	0	1	1	0	10
HURTOS	20	12	6	12	10	5	7	14	11	12	11	28	148
PRESUNTO HURTO O	0	0	0	0	0	0	0	0	0	0	1	0	1
ROBO CALIFICADO	0	0	0	0	0	1	0	0	0	0	0	0	1
HURTO CALIFICADO	0	0	1	0	0	0	0	0	0	0	0	1	2
DAÑOS	1	4	4	1	2	4	2	2	4	0	3	2	29
TENTATIVA DE HURTO	0	0	0	1	1	0	1	1	0	1	0	0	5
ROBO GANADO MAYOR	0	0	0	0	0	0	0	1	0	0	0	0	1
ROBOS	15	5	5	12	9	5	1	7	8	8	2	12	89
SECUESTROS OBTENIDOS	0	0	0	0	0	0	0	0	1	0	1	0	2
TENTATIVA DE ROBO	0	1	1	2	5	1	1	3	0	0	4	2	20
TENTATIVA ROBO	0	0	1	0	0	0	0	0	0	0	0	0	1
HURTOS	0	0	0	0	2	0	1	0	0	0	1	0	4
HURTO GANADO MAYOR	0	0	0	0	0	0	0	1	0	0	0	0	1
HURTO DE AUTOMOTORES	0	0	0	0	0	0	0	1	0	0	0	0	1

	Ene	Feb	Mar	Abr	May	Jun	Jul	Ago	Sep	Oct	Nov	Dic	Total
USURPACION	0	0	0	0	0	0	0	0	0	0	0	1	1
ROBOS	6	0	2	4	8	3	4	2	3	8	3	3	46
SECUESTROS OBTENIDOS	0	0	0	2	0	1	0	0	0	0	0	0	3
ROBO CALIFICADO	0	0	0	0	0	0	0	1	0	0	0	0	1
ROBOS	0	0	0	0	0	1	0	2	0	0	1	0	4
SECUESTROS OBTENIDOS	0	0	0	0	0	0	0	0	0	1	0	1	2
USURPACION	0	0	0	0	0	0	0	0	0	0	1	0	1
ROBOS	0	0	0	0	0	0	0	0	0	1	0	0	1
ROBO CALIFICADO	0	1	0	0	1	0	1	0	1	4	0	0	8
DAÑOS	0	0	0	0	0	0	0	1	0	1	0	0	2
PRESUNTO HURTO O	0	1	0	0	0	0	1	0	0	0	0	0	2
HURTO GANADO MAYOR	0	0	0	0	0	0	0	1	0	0	0	0	1
HURTOS	4	4	2	4	8	11	11	5	12	9	4	7	81
HURTO CALIFICADO	1	0	0	0	0	0	0	0	0	0	0	0	1
TENTATIVA DE ROBO	0	1	0	1	0	0	0	0	0	0	0	0	2
HURTOS	0	0	0	1	0	0	0	0	0	0	0	0	1
OTROS DEL. C/ LA	1	0	1	3	1	1	0	0	0	1	1	0	9
DAÑOS	1	1	3	1	4	2	5	3	2	4	0	2	28
ROBO GANADO MENOR	0	0	1	0	0	0	1	0	0	0	0	0	2
ROBO GANADO MAYOR	0	0	1	0	0	0	0	0	0	0	0	1	2
TENTATIVA DE HURTO	0	0	0	0	0	0	1	0	0	0	1	0	2
TENTATIVA DE ROBO	0	0	0	0	0	0	1	0	0	1	1	0	3
SECUESTROS OBTENIDOS	0	0	0	0	1	0	0	0	0	0	0	1	2
HURTOS	8	8	10	5	11	7	8	9	6	5	4	8	89
PRESUNTO HURTO O	0	0	1	0	1	0	1	0	0	0	0	0	3
HURTO GANADO MAYOR	0	1	0	1	0	0	0	0	0	0	0	0	2
HURTO GANADO MENOR	0	0	0	2	0	1	0	1	0	0	0	0	4
TENTATIVA ROBO	0	0	0	0	0	0	1	0	0	0	0	0	1
USURPACION	2	1	3	0	0	1	0	1	1	0	0	0	9
DAÑOS	2	2	3	4	5	8	1	9	2	1	3	5	45
ROBO CALIFICADO	0	0	0	0	0	2	0	0	0	1	0	0	3
ROBOS	4	2	2	5	4	3	6	3	3	4	3	5	44
OTROS DEL. C/ LA	2	0	1	0	0	1	0	1	3	0	0	0	8
	71	44	48	63	74	58	55	70	58	63	46	79	729
HURTO DE AUTOMOTORES	0	1	1	0	0	0	0	0	0	0	0	1	3
HURTO CALIFICADO	0	0	0	0	0	1	0	0	0	0	0	0	1
USURPACION	1	0	0	1	1	0	0	0	0	0	0	0	3
TENTATIVA HURTO DE	0	0	0	0	0	0	0	0	0	0	0	1	1
TENTATIVA DE ROBO	6	0	0	4	3	1	1	0	2	1	0	4	22
HURTOS	90	44	24	7	12	4	4	8	9	19	12	36	269
ROBO CALIFICADO	3	0	0	1	0	0	0	0	0	0	0	0	4
TENTATIVA DE HURTO	3	0	0	0	0	1	1	2	0	1	0	0	8
ROBO GANADO MAYOR	0	0	0	0	0	0	0	0	1	1	0	0	2
ROBOS	39	10	5	2	7	4	0	3	5	3	10	25	113
DAÑOS	5	4	2	1	0	1	1	3	0	1	3	7	28
PRESUNTO HURTO O	0	0	0	0	0	0	1	0	0	0	0	0	1

	Ene	Feb	Mar	Abr	May	Jun	Jul	Ago	Sep	Oct	Nov	Dic	Total
OTROS DEL. C/ LA	2	1	2	0	1	0	1	2	0	2	1	0	12
SECUESTROS OBTENIDOS	1	0	0	0	0	0	0	0	0	0	0	0	1
DAÑOS	1	3	1	3	3	0	4	4	3	4	5	2	33
TENTATIVA ROBO GANADO	0	0	0	1	0	0	0	0	0	0	0	0	1
USURPACION	0	0	1	4	0	2	0	0	0	1	2	0	10
HURTO CALIFICADO	0	1	0	0	0	0	0	0	0	0	0	0	1
TENTATIVA DE ROBO	0	0	0	0	0	1	0	0	0	0	0	0	1
OTROS DEL. C/ LA	0	0	0	1	0	0	0	0	0	0	0	0	1
HURTO DE AUTOMOTORES	1	0	0	0	1	0	0	0	1	0	0	0	3
TENTATIVA DE HURTO	0	0	1	0	0	0	0	0	0	0	0	0	1
ROBOS	2	0	0	1	0	1	0	0	2	0	1	0	7
TENTATIVA ROBO	0	0	0	0	1	0	0	0	0	0	0	0	1
SECUESTROS OBTENIDOS	0	0	0	0	0	1	0	0	1	1	2	1	6
PRESUNTO HURTO O	1	0	0	1	0	0	0	0	0	0	0	0	2
DAÑOS	1	0	0	1	0	1	0	0	0	0	0	0	3
ROBO CALIFICADO	1	2	0	0	1	2	0	3	4	1	1	1	16
HURTOS	0	0	1	0	0	0	0	0	1	0	0	0	2
OTROS DEL. C/ LA	0	0	2	1	0	0	0	1	0	1	1	1	7
TENTATIVA DE HURTO	1	0	0	0	0	0	0	0	0	0	0	0	1
HURTO GANADO MAYOR	0	0	0	0	0	1	0	0	0	0	0	0	1
ROBO GANADO MAYOR	0	0	0	2	1	1	1	0	0	0	0	0	5
HURTOS	6	6	10	8	3	6	3	6	5	5	6	6	70
TENTATIVA DE ROBO	0	2	0	1	0	0	0	1	0	0	0	0	4
HURTO GANADO MAYOR	1	1	0	0	0	1	0	2	1	0	1	0	7
ROBOS	1	1	6	8	2	1	4	6	3	3	4	5	44
OTROS DEL. C/ LA	1	0	0	1	0	2	0	0	1	0	0	0	5
DAÑOS	5	2	6	4	4	1	3	6	2	1	2	1	37
ROBO GANADO MAYOR	0	0	0	0	0	0	0	1	0	0	0	0	1
ROBOS	10	1	3	4	10	2	9	3	6	6	5	3	62
ROBO GANADO MENOR	0	0	0	1	1	0	1	0	0	0	0	0	3
PRESUNTO HURTO O	1	0	1	1	0	0	0	0	0	0	0	0	3
USURPACION	0	0	0	0	0	0	1	0	0	0	0	0	1
PRESUNTO ROBO	0	1	0	0	0	0	0	0	0	0	0	0	1
HURTO GANADO MENOR	0	1	0	0	0	1	0	0	1	0	1	0	4
SECUESTROS OBTENIDOS	0	1	1	0	0	0	0	2	0	0	0	0	4
TENTATIVA DE ROBO	0	2	0	0	0	0	0	0	0	1	0	0	3
HURTO GANADO MAYOR	2	0	0	0	0	0	0	0	0	0	0	0	2
HURTOS	12	4	3	7	4	4	2	5	5	8	8	4	66
ROBO CALIFICADO	0	0	0	1	0	0	0	0	0	0	1	0	2
HURTO DE AUTOMOTORES	0	0	1	0	0	0	0	0	0	0	0	0	1
	197	88	71	67	55	40	37	58	53	60	66	98	890
TENTATIVA DE HURTO	5	1	0	1	0	2	0	0	0	0	1	0	10
OTROS DEL. C/ LA	4	0	1	0	0	0	0	1	4	1	1	1	13
HURTOS	99	42	12	12	6	7	2	11	7	6	20	22	246
ROBOS	37	23	5	5	7	3	8	6	3	5	6	9	117
SECUESTROS OBTENIDOS	3	0	0	0	0	1	0	0	0	0	0	2	6



	Ene	Feb	Mar	Abr	May	Jun	Jul	Ago	Sep	Oct	Nov	Dic	Total
TENTATIVA HURTO	0	0	0	0	0	1	0	0	0	0	0	0	1
PRESUNTO HURTO O	0	1	0	1	0	0	0	0	0	0	0	0	2
PRESUNTO ROBO	0	0	0	0	0	0	0	0	0	1	0	0	1
ROBO GANADO MENOR	0	0	0	0	0	0	0	1	0	0	0	0	1
USURPACION	2	0	0	0	0	0	0	1	0	1	0	0	4
TENTATIVA DE ROBO	3	8	3	2	1	0	1	4	4	4	0	2	32
DAÑOS	7	5	9	3	2	2	2	4	3	13	3	5	58
ROBO CALIFICADO	2	0	1	0	2	0	0	3	1	2	2	0	13
PRESUNTO ROBO	0	0	0	0	0	0	0	0	0	0	1	1	2
USURPACION	0	0	1	0	0	0	0	0	0	0	0	0	1
PRESUNTO HURTO O	0	0	0	0	0	0	0	1	1	0	1	0	3
TENTATIVA DE HURTO	1	0	0	0	0	0	0	0	1	0	0	0	2
DAÑOS	0	1	0	0	0	1	0	0	1	0	0	0	3
DAÑOS	0	2	1	3	0	3	4	3	4	1	3	2	26
TENTATIVA DE ROBO	0	0	0	1	0	0	0	0	0	0	0	0	1
HURTOS	0	0	1	3	0	0	1	0	1	1	1	0	8
DAÑOS	0	0	0	0	0	1	0	0	0	0	0	0	1
ROBOS	2	4	5	2	2	3	3	5	0	4	0	0	30
HURTO CALIFICADO	0	0	1	0	0	0	0	0	1	0	0	0	2
TENTATIVA DE ROBO	0	0	0	0	0	0	0	0	0	0	0	1	1
ROBO CALIFICADO	0	0	0	0	0	0	0	0	0	0	2	0	2
HURTOS	8	5	8	2	2	5	5	7	10	2	2	5	61
SECUESTROS OBTENIDOS	0	1	0	0	0	0	0	0	0	0	0	0	1
HURTO GANADO MENOR	1	0	0	0	0	0	0	0	0	0	0	0	1
ROBOS	1	0	0	0	2	0	0	2	1	0	0	1	7
OTROS DEL. C/ LA	0	0	0	0	1	1	1	0	2	1	0	0	6
HURTO DE AUTOMOTORES	0	0	0	2	0	1	0	0	1	0	0	0	4
SECUESTROS OBTENIDOS	1	1	2	0	0	1	1	0	0	0	0	1	7
ROBO DE AUTOMOTORES	0	0	0	0	1	0	0	0	0	0	0	0	1
DAÑOS	3	7	3	6	1	3	2	1	9	5	4	9	53
USURPACION	0	0	0	0	0	0	0	0	0	1	0	0	1
ROBOS	4	5	1	11	5	4	3	2	7	2	4	6	54
HURTO GANADO MENOR	0	1	0	1	0	0	0	0	0	0	0	0	2
TENTATIVA ROBO	0	0	0	0	0	0	0	0	0	1	0	0	1
OTROS DEL. C/ LA	0	0	0	0	0	0	0	1	0	0	0	0	1
ROBO GANADO MENOR	0	0	0	0	0	1	0	1	0	0	0	1	3
HURTO DE AUTOMOTORES	0	0	0	1	0	0	0	1	0	0	0	0	2
TENTATIVA DE ROBO	0	0	1	0	0	0	1	0	1	0	0	1	4
ROBO CALIFICADO	0	0	0	0	0	0	0	0	2	1	0	0	3
ROBO GANADO MAYOR	0	1	0	0	0	0	0	0	0	1	0	0	2
SECUESTROS OBTENIDOS	0	0	0	1	0	0	0	0	0	0	0	0	1
HURTO GANADO MAYOR	0	0	0	0	0	0	0	0	1	0	0	1	2
HURTOS	5	5	13	3	6	6	3	4	6	5	7	4	67
	188	113	68	60	38	46	37	59	71	58	58	74	870
ROBOS	32	22	10	7	11	3	8	6	6	4	5	15	129
OTROS DEL. C/ LA	0	0	1	1	0	0	0	2	0	1	0	0	5

	Ene	Feb	Mar	Abr	May	Jun	Jul	Ago	Sep	Oct	Nov	Dic	Total
PRESUNTO HURTO O	0	1	1	0	0	0	0	0	0	0	0	0	2
PRESUNTO ROBO	1	0	0	0	0	0	0	0	0	0	0	0	1
DAÑOS	8	7	5	1	4	3	2	3	2	2	1	5	43
HURTOS	111	45	20	5	7	4	4	9	8	3	17	26	259
TENTATIVA DE HURTO	2	3	1	0	1	0	0	1	0	0	0	1	9
SECUESTROS OBTENIDOS	1	0	1	1	0	0	0	1	1	0	0	0	5
TENTATIVA DE ROBO	7	3	0	1	1	2	0	0	0	1	1	4	20
USURPACION	0	0	0	0	0	0	0	0	0	0	1	0	1
SECUESTROS OBTENIDOS	0	0	4	0	0	0	0	1	1	0	0	0	6
SECUESTROS OBTENIDOS	0	0	1	0	0	0	0	0	0	0	0	0	1
ROBOS	10	1	4	2	14	8	6	9	6	8	2	2	72
USURPACION	1	0	0	0	0	0	0	0	0	0	1	0	2
ROBOS	0	2	0	0	0	0	0	0	0	0	0	0	2
HURTOS	8	6	6	9	13	16	12	12	11	7	12	6	118
PRESUNTO HURTO O	0	1	0	1	0	1	0	1	0	1	0	0	5
OTROS DEL. C/ LA	4	1	1	1	0	1	0	1	0	3	0	3	15
TENTATIVA DE HURTO	0	0	1	0	0	1	0	0	0	0	0	0	2
DAÑOS	0	1	0	0	0	0	0	0	0	0	0	0	1
ROBOS	0	1	0	0	0	0	0	1	0	1	0	0	3
HURTO GANADO MAYOR	0	0	0	1	0	0	0	0	1	0	0	0	2
HURTOS	0	0	0	0	0	0	1	1	0	0	0	1	3
PRESUNTO ROBO	1	0	0	0	0	0	0	0	0	0	0	0	1
HURTOS	0	1	1	0	1	0	0	1	1	0	0	0	5
DAÑOS	4	3	6	8	9	2	1	9	4	5	1	7	59
OTROS DEL. C/ LA	0	0	0	0	0	0	0	0	0	0	0	1	1
HURTO GANADO MENOR	0	1	0	0	1	0	0	0	0	0	0	0	2
TENTATIVA DE ROBO	0	0	1	0	1	2	1	1	2	3	0	1	12
DAÑOS	1	4	4	6	3	3	7	10	2	6	2	4	52
ROBO GANADO MAYOR	0	0	0	0	1	1	0	0	0	0	0	0	2
PRESUNTO HURTO O	0	0	1	0	0	0	0	0	1	0	0	1	3
ROBO GANADO MENOR	0	0	1	0	0	0	0	0	0	0	0	0	1
SECUESTROS OBTENIDOS	2	0	0	0	0	0	1	0	0	0	0	0	3
HURTOS	5	10	8	14	6	3	6	11	8	5	4	4	84
HURTO GANADO MENOR	0	0	0	0	0	0	0	0	0	0	1	0	1
ROBOS	13	2	8	9	7	2	6	7	6	4	1	5	70
HURTO DE AUTOMOTORES	1	0	0	0	0	0	0	0	0	0	0	0	1
HURTO GANADO MAYOR	0	0	0	0	1	0	0	0	0	1	0	0	2
OTROS DEL. C/ LA	0	0	0	0	0	0	0	0	2	0	0	1	3
USURPACION	0	0	0	0	0	0	0	0	0	0	1	0	1
TENTATIVA DE ROBO	2	1	0	0	1	0	0	0	0	1	1	2	8
TENTATIVA DE HURTO	0	0	1	1	0	0	0	0	0	0	0	1	3
ROBO DE AUTOMOTORES	0	0	1	0	0	0	0	0	0	0	0	0	1
	214	116	88	68	82	52	55	87	62	56	51	90	1021
SECUESTROS OBTENIDOS	0	1	0	0	0	0	0	0	1	0	0	0	2
TENTATIVA DE HURTO	1	0	0	0	0	0	0	0	0	0	0	0	1
PRESUNTO HURTO O	0	0	0	0	1	0	2	0	0	0	0	0	3

	Ene	Feb	Mar	Abr	May	Jun	Jul	Ago	Sep	Oct	Nov	Dic	Total
TENTATIVA DE ROBO	2	3	1	1	0	0	0	0	0	1	0	1	9
OTROS DEL. C/ LA	0	0	2	0	0	0	0	0	0	0	1	0	3
USURPACION	0	0	0	0	1	0	0	0	1	0	0	3	5
ROBOS	38	21	5	7	8	7	6	1	0	3	3	9	108
HURTOS	70	33	4	11	8	6	9	5	4	8	4	13	175
DAÑOS	7	1	3	1	1	2	2	1	6	0	1	2	27
HURTOS	0	0	0	0	0	1	0	0	0	0	0	0	1
HURTO GANADO MAYOR	0	0	1	0	0	0	0	0	0	0	0	0	1
DAÑOS	0	0	0	0	0	0	0	0	0	0	1	0	1
OTROS DEL. C/ LA	0	0	0	0	0	1	0	0	0	0	0	0	1
HURTO GANADO MAYOR	0	0	0	0	0	0	0	0	0	0	1	0	1
USURPACION	0	0	1	1	1	0	0	1	1	0	2	0	7
ROBOS	7	5	6	7	11	5	7	4	6	10	6	10	84
HURTO GANADO MENOR	0	0	0	0	0	0	0	0	0	0	0	1	1
TENTATIVA DE ROBO	2	0	0	0	0	2	1	2	2	0	0	0	9
OTROS DEL. C/ LA	0	2	1	0	0	0	3	1	0	0	1	0	8
DAÑOS	4	1	8	9	6	10	6	5	6	12	9	17	93
HURTOS	10	9	20	11	17	21	9	7	12	9	10	12	147
PRESUNTO HURTO O	0	0	1	0	1	1	0	0	0	0	1	0	4
TENTATIVA DE HURTO	1	1	0	0	0	0	0	0	1	0	0	0	3
ROBOS	0	0	0	1	0	0	0	0	0	0	0	0	1
SECUESTROS OBTENIDOS	0	1	0	1	2	0	0	0	6	0	0	0	10
TENTATIVA DE ROBO	0	0	0	1	0	0	0	0	0	0	0	0	1
HURTO GANADO MENOR	0	0	0	0	1	0	0	1	0	0	0	0	2
ROBO GANADO MENOR	0	0	0	0	0	0	1	1	0	0	0	0	2
HURTOS	1	3	2	2	10	4	4	4	5	8	5	4	52
ROBOS	4	3	5	4	6	5	8	2	2	4	4	4	51
HURTO GANADO MAYOR	0	0	0	1	0	0	0	1	0	0	0	1	3
TENTATIVA DE HURTO	0	1	0	0	1	0	1	0	0	0	0	0	3
PRESUNTO HURTO O	0	0	0	0	0	2	1	1	0	0	1	0	5
DAÑOS	4	3	3	3	0	3	4	3	1	0	6	4	34
USURPACION	0	1	0	0	0	1	1	0	0	0	0	1	4
TENTATIVA DE ROBO	1	1	0	0	0	0	0	0	0	2	0	0	4
OTROS DEL. C/ LA	0	0	0	2	0	0	0	0	0	0	2	2	6
	152	90	63	63	75	71	65	40	54	57	58	84	872
TENTATIVA DE ROBO	0	2	0	0	2	0	0	1	1	0	0	0	6
USURPACION	1	0	1	0	0	1	1	1	0	1	1	1	8
DAÑOS	6	3	1	2	2	0	1	0	1	2	2	3	23
ROBOS	10	25	7	10	2	5	6	7	7	3	5	10	97
SECUESTROS OBTENIDOS	0	0	0	1	0	0	0	0	1	0	0	0	2
PRESUNTO HURTO O	0	0	0	0	0	1	0	0	0	0	0	0	1
HURTOS	48	29	9	9	7	3	3	5	8	4	12	11	148
OTROS DEL. C/ LA	1	0	0	0	0	1	0	0	1	0	0	2	5
OTROS DEL. C/ LA	1	0	2	0	2	3	0	1	1	1	0	0	11
HURTOS	0	0	0	0	0	1	0	0	0	1	0	0	2
TENTATIVA DE HURTO	0	1	5	0	1	1	0	1	0	0	0	0	9

	Ene	Feb	Mar	Abr	May	Jun	Jul	Ago	Sep	Oct	Nov	Dic	Total
DAÑOS	0	1	0	0	0	0	1	0	0	1	0	0	3
ROBOS	0	0	0	0	0	0	0	0	0	0	0	1	1
HURTO GANADO MAYOR	1	0	0	1	0	0	0	0	0	0	0	0	2
HURTO GANADO MAYOR	0	0	1	0	0	0	0	0	0	0	0	0	1
TENTATIVA DE ROBO	1	5	1	2	2	4	1	2	0	0	2	3	23
HURTO GANADO MENOR	0	0	1	0	0	0	1	0	0	0	1	0	3
HURTOS	14	19	12	12	11	8	11	12	18	8	6	9	140
HURTOS	0	1	1	0	0	0	0	0	0	0	0	0	2
SECUESTROS OBTENIDOS	0	1	0	1	2	0	1	0	0	0	0	0	5
ROBOS	18	13	5	12	11	17	23	26	9	15	13	9	171
ROBOS	2	0	0	0	0	0	2	0	0	0	0	0	4
USURPACION	0	0	0	0	0	0	0	0	0	0	1	2	3
HURTO GANADO MENOR	0	0	0	0	0	1	0	0	0	0	0	0	1
ROBO GANADO MAYOR	0	0	0	0	0	0	0	0	1	0	0	0	1
PRESUNTO HURTO O	0	0	0	0	0	1	0	0	0	0	0	0	1
DAÑOS	12	10	5	6	10	4	12	10	16	8	2	6	101
HURTOS	4	4	5	4	2	5	4	0	1	2	7	6	44
DAÑOS	1	3	0	2	3	4	0	0	2	3	3	5	26
HURTO GANADO MENOR	0	0	1	0	0	0	0	0	0	0	1	0	2
ROBOS	3	2	4	1	9	3	5	2	4	2	6	8	49
PRESUNTO HURTO O	0	0	0	0	0	2	0	0	0	0	0	0	2
USURPACION	0	0	0	0	0	0	0	0	1	0	0	0	1
TENTATIVA DE HURTO	1	0	0	0	0	0	0	0	0	0	0	0	1
SECUESTROS OBTENIDOS	0	1	0	0	0	0	0	0	0	0	1	0	2
OTROS DEL. C/ LA	0	0	0	0	0	0	2	1	0	0	0	0	3
TENTATIVA DE ROBO	0	0	1	0	0	0	1	0	3	3	1	0	9
	124	120	62	63	66	65	75	69	75	54	64	76	913
<b>San Antonio</b>	1690	1227	966	932	924	849	821	915	875	848	820	962	11829
<b>Valcheta</b>													
SECUESTROS OBTENIDOS	0	0	1	0	1	0	0	0	0	0	0	0	2
ROBOS	1	0	0	0	0	0	3	0	0	0	0	0	4
HURTO DE AUTOMOTORES	0	0	0	0	0	0	0	0	0	1	0	0	1
HURTO GANADO MENOR	0	0	0	2	0	2	0	2	0	1	0	0	7
HURTO GANADO MAYOR	0	0	0	0	0	0	0	0	1	0	0	0	1
OTROS DEL. C/ LA	0	0	1	0	0	0	0	1	0	0	0	0	2
HURTOS	0	0	0	1	1	6	1	0	0	2	4	1	16
DAÑOS	1	1	0	0	0	1	0	0	2	0	1	0	6
	2	1	2	3	2	9	4	3	3	4	5	1	39
ROBO GANADO MENOR	0	0	0	1	0	0	0	0	0	0	0	0	1
HURTO GANADO MENOR	0	1	0	1	0	0	0	0	0	1	0	0	3
ROBOS	0	1	0	0	0	0	0	0	1	0	0	1	3
HURTO GANADO MAYOR	0	0	0	0	0	0	0	1	0	0	0	0	1
OTROS DEL. C/ LA	0	1	0	0	0	0	0	0	0	0	0	0	1
DAÑOS	0	0	1	1	0	0	0	0	0	0	0	0	2
HURTOS	1	4	1	1	1	0	1	0	1	3	0	2	15

	Ene	Feb	Mar	Abr	May	Jun	Jul	Ago	Sep	Oct	Nov	Dic	Total
	1	7	2	4	1	0	1	1	2	4	0	3	26
HURTO GANADO MENOR	0	0	0	0	1	0	0	0	0	0	1	0	2
HURTOS	2	0	0	1	3	0	0	2	1	0	0	0	9
USURPACION	0	0	0	0	0	0	0	0	0	1	0	0	1
ROBOS	0	0	0	1	2	0	0	0	1	1	0	0	5
DAÑOS	0	0	0	0	0	1	0	1	0	0	0	0	2
	2	0	0	2	6	1	0	3	2	2	1	0	19
OTROS DEL. C/ LA	2	0	0	0	0	0	0	0	0	0	0	0	2
ROBOS	0	0	0	0	0	2	0	1	0	0	0	0	3
HURTO GANADO MAYOR	0	0	1	0	0	0	0	0	0	0	0	0	1
SECUESTROS OBTENIDOS	0	0	0	0	0	0	0	0	0	0	0	1	1
HURTOS	0	0	0	0	0	1	0	3	0	0	0	1	5
DAÑOS	0	0	0	2	1	0	0	0	2	1	1	0	7
HURTO GANADO MENOR	0	1	1	0	0	0	0	0	0	0	0	0	2
HURTO CALIFICADO	0	1	0	0	0	0	0	0	0	0	0	0	1
	2	2	2	2	1	3	0	4	2	1	1	2	22
HURTOS	1	1	0	1	0	0	0	3	2	1	1	2	12
ROBOS	0	1	0	0	0	1	0	0	0	0	0	0	2
DAÑOS	1	0	0	0	0	2	0	0	0	1	1	1	6
OTROS DEL. C/ LA	0	0	0	0	0	0	0	1	0	0	0	0	1
	2	2	0	1	0	3	0	4	2	2	2	3	21
OTROS DEL. C/ LA	1	0	0	0	0	0	0	0	0	0	0	1	2
HURTOS	1	0	3	0	1	2	4	5	2	0	1	1	20
HURTO GANADO MENOR	0	1	1	0	1	0	0	1	0	0	1	1	6
HURTO GANADO MAYOR	0	0	1	0	0	0	0	1	0	1	0	0	3
DAÑOS	0	0	0	2	0	1	0	0	2	2	1	0	8
ROBOS	0	2	0	1	0	0	1	0	0	0	0	1	5
	2	3	5	3	2	3	5	7	4	3	3	4	44
DAÑOS	1	3	2	0	0	0	2	1	4	0	0	1	14
HURTOS	1	1	4	2	5	4	4	0	0	0	1	1	23
ROBO CALIFICADO	0	0	0	0	1	0	0	0	0	0	0	0	1
TENTATIVA DE ROBO	0	0	0	0	0	0	0	1	0	0	0	0	1
SECUESTROS OBTENIDOS	0	0	0	0	2	0	0	0	1	0	0	0	3
HURTO GANADO MENOR	0	0	0	0	1	1	0	1	0	0	0	0	3
ROBOS	0	0	2	2	2	2	1	4	0	0	0	0	13
OTROS DEL. C/ LA	0	0	1	0	0	0	0	0	0	0	0	0	1
HURTO GANADO MAYOR	0	0	0	0	0	0	1	0	0	0	0	0	1
	2	4	9	4	11	7	8	7	5	0	1	2	60
SECUESTROS OBTENIDOS	1	0	0	0	0	0	1	0	0	0	0	0	2
HURTO GANADO MENOR	0	0	0	0	0	0	0	0	0	0	0	1	1

	Ene	Feb	Mar	Abr	May	Jun	Jul	Ago	Sep	Oct	Nov	Dic	Total
DAÑOS	2	0	1	1	2	0	1	0	1	2	0	0	10
HURTO GANADO MAYOR	0	0	1	0	0	0	1	1	0	0	0	0	3
TENTATIVA DE ROBO	0	0	0	0	0	2	0	0	0	2	0	0	4
USURPACION	0	0	0	0	0	0	1	0	0	0	0	0	1
TENTATIVA DE HURTO	0	1	1	1	0	0	0	0	0	0	0	0	3
TENTATIVA HURTO	0	0	0	0	0	0	0	1	0	0	0	0	1
ROBOS	1	0	3	1	2	2	4	2	0	1	1	0	17
HURTOS	0	3	5	4	4	3	8	1	1	2	3	1	35
	4	4	11	7	8	7	16	5	2	7	4	2	77
ROBOS	1	0	0	1	1	0	1	0	0	0	2	1	7
DAÑOS	1	0	1	0	1	1	1	0	1	1	0	0	7
HURTOS	3	3	0	5	0	0	2	0	1	0	1	2	17
USURPACION	0	0	0	0	0	0	1	0	0	0	0	0	1
HURTO GANADO MAYOR	0	0	2	0	0	1	0	0	0	0	1	0	4
HURTO GANADO MENOR	0	0	1	0	0	0	0	0	0	0	0	1	2
OTROS DEL. C/ LA	0	0	1	1	0	0	0	0	0	3	0	0	5
	5	3	5	7	2	2	5	0	2	4	4	4	43
TENTATIVA DE ROBO	0	0	0	0	0	0	1	0	0	0	0	0	1
SECUESTROS OBTENIDOS	1	0	0	0	0	0	0	0	0	0	0	0	1
ROBO CALIFICADO	0	0	0	0	0	0	0	1	0	0	0	0	1
HURTOS	1	1	3	1	3	1	1	3	3	0	2	0	19
TENTATIVA DE HURTO	0	0	0	0	0	0	1	0	0	0	0	0	1
DAÑOS	0	1	0	0	0	0	1	0	0	0	0	2	4
OTROS DEL. C/ LA	0	0	0	0	0	0	0	0	0	0	1	0	1
HURTO GANADO MENOR	0	0	1	0	0	0	0	1	0	0	0	1	3
ROBOS	0	2	1	0	0	0	1	1	1	0	1	2	9
ROBO GANADO MENOR	0	0	0	0	0	0	1	0	0	1	0	0	2
	2	4	5	1	3	1	6	6	4	1	4	5	42
DAÑOS	3	1	1	1	1	0	2	2	0	1	1	1	14
HURTOS	1	1	0	1	1	3	2	4	1	3	2	1	20
USURPACION	0	0	0	1	0	0	1	0	1	0	0	0	3
HURTO CALIFICADO	0	0	0	0	0	1	0	0	0	0	0	0	1
HURTO GANADO MAYOR	0	0	0	1	0	0	0	0	0	0	0	0	1
HURTO GANADO MENOR	0	1	1	1	0	0	0	0	0	1	0	0	4
TENTATIVA DE ROBO	1	0	0	0	1	0	0	0	0	0	0	0	2
ROBO CALIFICADO	0	0	0	0	0	1	0	0	0	0	0	0	1
ROBO GANADO MAYOR	0	1	0	0	0	0	0	0	0	0	0	0	1
ROBOS	0	0	0	1	1	0	1	0	1	2	1	1	8
OTROS DEL. C/ LA	0	0	0	0	0	1	0	0	0	0	0	0	1
	5	4	2	6	4	6	6	6	3	7	4	3	56
HURTO GANADO MENOR	0	0	1	0	0	0	0	0	0	0	0	0	1
SECUESTROS OBTENIDOS	0	1	0	0	0	0	0	0	0	0	0	0	1

	Ene	Feb	Mar	Abr	May	Jun	Jul	Ago	Sep	Oct	Nov	Dic	Total
USURPACION	0	0	0	0	1	1	0	0	1	0	0	1	4
HURTO GANADO MAYOR	0	1	0	0	0	0	0	0	1	0	0	0	2
OTROS DEL. C/ LA	0	0	0	0	0	0	0	1	0	0	1	1	3
TENTATIVA DE ROBO	0	0	0	0	0	0	0	0	0	0	0	1	1
ROBOS	2	3	0	0	3	2	0	1	0	0	0	2	13
HURTOS	1	2	3	1	2	0	0	0	0	1	1	3	14
DAÑOS	0	0	1	0	2	0	0	0	2	0	0	0	5
PRESUNTO HURTO O	0	1	0	0	1	1	0	0	0	1	0	0	4
ROBO GANADO MAYOR	0	0	0	0	0	0	0	0	1	0	0	0	1
	3	8	5	1	9	4	0	2	5	2	2	8	49
OTROS DEL. C/ LA	0	0	0	0	0	0	1	1	0	0	0	0	2
HURTO GANADO MENOR	0	0	0	1	0	0	0	0	0	0	0	1	2
HURTO DE AUTOMOTORES	0	0	0	0	0	0	0	0	0	0	0	1	1
DAÑOS	2	0	1	0	1	1	0	1	2	0	0	2	10
HURTO GANADO MAYOR	0	0	0	0	0	1	0	0	0	0	0	0	1
ROBOS	0	0	1	1	1	2	0	1	1	1	0	1	9
PRESUNTO HURTO O	0	0	0	0	1	0	0	0	0	0	0	0	1
ROBO GANADO MENOR	0	0	0	0	0	1	0	0	0	0	0	0	1
USURPACION	0	0	0	0	1	0	0	0	0	0	0	0	1
TENTATIVA DE ROBO	0	0	0	0	0	0	0	0	0	0	0	1	1
HURTOS	4	0	0	0	0	3	2	2	0	2	0	5	18
	6	0	2	2	4	8	3	5	3	3	0	11	47
HURTO GANADO MAYOR	0	0	1	0	0	1	0	0	0	0	0	0	2
ROBOS	0	3	1	2	0	0	0	1	0	0	2	0	9
OTROS DEL. C/ LA	0	0	0	0	1	0	2	2	1	1	0	0	7
USURPACION	0	0	0	0	0	1	0	0	0	0	0	0	1
HURTOS	1	0	3	1	4	3	3	3	1	1	0	1	21
TENTATIVA DE ROBO	0	0	0	0	0	1	0	0	0	0	1	0	2
SECUESTROS OBTENIDOS	0	1	0	0	0	0	0	1	0	0	0	0	2
DAÑOS	0	0	1	1	0	0	1	2	0	1	0	1	7
TENTATIVA DE HURTO	0	0	0	0	0	0	0	0	0	0	0	1	1
HURTO GANADO MENOR	0	1	1	2	2	1	0	0	0	0	0	0	7
PRESUNTO HURTO O	0	0	0	0	0	0	1	0	0	0	0	0	1
ROBO CALIFICADO	0	0	0	0	1	0	0	0	0	0	0	0	1
	1	5	7	6	8	7	7	9	2	3	3	3	61
USURPACION	0	0	0	0	0	0	0	0	1	0	0	0	1
OTROS DEL. C/ LA	0	0	0	1	1	0	0	0	0	0	0	0	2
HURTO GANADO MAYOR	0	0	2	1	0	0	0	0	0	0	0	0	3
DAÑOS	0	1	0	2	1	1	0	0	3	0	0	0	8
TENTATIVA DE ROBO	0	0	0	0	0	0	0	0	0	2	1	0	3
HURTOS	1	1	1	4	1	3	0	0	2	3	1	1	18
ROBO GANADO MAYOR	0	0	0	0	0	1	0	0	0	0	0	0	1
HURTO GANADO MENOR	0	1	0	0	0	0	0	0	0	0	0	0	1

	Ene	Feb	Mar	Abr	May	Jun	Jul	Ago	Sep	Oct	Nov	Dic	Total
ROBO CALIFICADO	0	0	0	0	0	0	0	0	0	1	0	0	1
ROBOS	1	1	0	4	3	0	1	1	0	0	0	2	13
	2	4	3	12	6	5	1	1	6	6	2	3	51
OTROS DEL. C/ LA	1	0	1	0	0	1	0	2	1	0	0	0	6
DAÑOS	1	1	3	0	2	2	1	3	6	2	2	1	24
HURTOS	5	1	3	5	6	6	4	0	1	0	1	2	34
USURPACION	0	0	0	1	0	0	0	0	1	0	0	0	2
HURTO GANADO MAYOR	0	0	0	0	0	0	0	0	0	0	1	0	1
ROBOS	0	1	3	0	0	2	1	2	1	1	1	0	12
TENTATIVA DE HURTO	0	0	2	0	0	1	1	0	0	0	0	0	4
ROBO GANADO MENOR	0	0	0	1	0	0	0	0	0	0	0	0	1
HURTO GANADO MENOR	0	0	0	1	2	0	0	0	1	0	0	0	4
	7	3	12	8	10	12	7	7	11	3	5	3	88
OTROS DEL. C/ LA	3	0	2	0	1	2	0	0	0	1	0	0	9
HURTOS	3	3	8	4	2	6	2	2	1	5	2	3	41
USURPACION	0	0	0	1	1	0	0	0	0	0	0	0	2
HURTO GANADO MAYOR	0	0	0	0	0	2	0	0	0	0	0	1	3
TENTATIVA DE ROBO	0	1	0	0	0	0	0	0	0	0	1	0	2
ROBOS	0	0	1	1	1	4	0	1	1	1	0	2	12
TENTATIVA DE HURTO	0	0	1	0	1	0	0	0	0	0	0	0	2
DAÑOS	3	0	2	2	2	3	1	0	0	6	0	3	22
HURTO GANADO MENOR	0	0	3	1	0	1	0	1	0	1	0	1	8
	9	4	17	9	8	18	3	4	2	14	3	10	101
HURTO GANADO MENOR	0	1	0	2	3	0	0	2	1	0	0	0	9
PRESUNTO ROBO	0	0	0	0	0	0	0	0	1	0	0	0	1
HURTOS	4	4	5	12	4	6	1	6	1	3	2	2	50
ROBOS	1	2	1	4	2	1	1	2	2	3	3	2	24
OTROS DEL. C/ LA	0	0	0	0	1	0	0	0	0	0	0	0	1
ROBO GANADO MENOR	0	0	0	0	0	0	0	0	0	0	0	1	1
TENTATIVA DE ROBO	0	0	0	0	0	0	0	1	0	0	0	1	2
TENTATIVA DE HURTO	0	0	0	0	0	0	0	0	1	0	0	0	1
DAÑOS	2	0	2	2	1	1	2	3	3	3	2	0	21
ROBO GANADO MAYOR	0	0	0	0	0	0	0	0	1	0	0	0	1
USURPACION	0	0	0	1	0	0	3	1	0	0	0	1	6
HURTO GANADO MAYOR	1	3	0	2	1	0	2	2	0	0	0	0	11
	8	10	8	23	12	8	9	17	10	9	7	7	128
<b>Valcheta</b>	<b>65</b>	<b>68</b>	<b>97</b>	<b>101</b>	<b>97</b>	<b>104</b>	<b>81</b>	<b>91</b>	<b>70</b>	<b>75</b>	<b>51</b>	<b>74</b>	<b>974</b>
<b>Atlántica</b>	<b>4482</b>	<b>4001</b>	<b>3856</b>	<b>3926</b>	<b>3937</b>	<b>3764</b>	<b>3641</b>	<b>3885</b>	<b>3897</b>	<b>3761</b>	<b>3694</b>	<b>3650</b>	<b>46494</b>
<b>Meseta</b>													
<b>25 de mayo</b>													
HURTO GANADO MENOR	0	0	0	0	1	0	2	0	2	0	0	3	8
HURTO GANADO MENOR	0	0	0	0	0	0	0	1	2	0	0	0	3



	Ene	Feb	Mar	Abr	May	Jun	Jul	Ago	Sep	Oct	Nov	Dic	Total
ROBOS	0	1	1	0	1	0	0	0	1	0	0	0	4
HURTOS	0	1	1	2	2	2	2	3	0	0	1	1	15
SECUESTROS OBTENIDOS	0	0	0	0	0	0	0	1	0	0	0	0	1
HURTOS	7	2	7	0	3	0	2	2	4	5	1	1	34
SECUESTROS OBTENIDOS	0	0	0	1	0	0	1	1	0	1	0	0	4
DAÑOS	0	0	0	0	1	0	0	0	1	1	0	1	4
ROBOS	3	3	3	2	2	4	1	0	0	1	3	2	24
HURTO DE AUTOMOTORES	0	0	0	0	1	0	0	0	0	0	0	0	1
DAÑOS	5	1	0	1	1	1	0	2	0	0	0	1	12
OTROS DEL. C/ LA	0	0	0	0	0	1	0	0	0	0	0	1	2
OTROS DEL. C/ LA	0	0	0	0	0	1	0	0	0	0	0	0	1
OTROS DEL. C/ LA	1	0	0	0	0	0	0	0	0	0	0	0	1
HURTO GANADO MENOR	0	0	0	0	0	0	0	1	0	0	0	0	1
ROBOS	1	1	0	0	0	0	0	0	1	0	0	0	3
DAÑOS	1	0	0	0	0	1	1	0	0	0	0	0	3
HURTOS	1	0	2	0	0	0	0	1	1	0	0	1	6
	19	9	14	6	12	10	9	12	12	8	5	11	127
HURTO GANADO MAYOR	0	0	0	0	0	0	1	0	0	0	0	0	1
SECUESTROS OBTENIDOS	0	1	0	0	0	0	0	0	0	0	0	0	1
HURTO GANADO MENOR	0	0	0	2	1	1	1	2	2	1	1	0	11
DAÑOS	2	1	0	0	1	0	0	0	0	0	0	1	5
USURPACION	0	0	0	0	0	1	0	0	0	0	0	0	1
ROBOS	0	1	0	0	1	0	0	0	0	0	0	0	2
ROBOS	2	0	1	5	4	2	2	0	0	1	1	6	24
OTROS DEL. C/ LA	2	0	1	0	0	0	0	0	0	0	0	0	3
OTROS DEL. C/ LA	0	0	0	0	0	0	0	1	0	1	0	0	2
HURTO GANADO MENOR	1	0	0	2	1	0	1	0	0	1	0	1	7
DAÑOS	1	0	1	3	3	0	3	0	3	2	1	0	17
HURTOS	0	0	0	2	6	2	4	3	5	4	1	6	33
ROBO GANADO MENOR	0	0	0	0	0	0	0	0	1	0	0	0	1
HURTOS	0	0	2	2	4	0	0	4	3	3	0	0	18
ROBOS	0	0	0	0	0	0	0	2	0	1	0	0	3
HURTOS	2	0	0	0	1	0	0	0	1	0	2	0	6
HURTO GANADO MENOR	2	1	0	1	0	0	0	0	0	0	0	1	5
DAÑOS	0	0	1	0	0	1	1	1	0	0	0	0	4
	12	4	6	17	22	7	13	13	15	14	6	15	144
HURTO GANADO MENOR	0	1	0	0	0	0	0	0	0	0	0	0	1
HURTO GANADO MAYOR	0	0	1	0	0	0	0	0	0	0	0	0	1
DAÑOS	3	1	2	0	1	0	2	0	0	1	1	2	13
DAÑOS	0	1	1	2	1	2	0	5	0	0	2	0	14
ROBOS	0	1	0	0	0	0	0	3	0	0	0	1	5
HURTO DE AUTOMOTORES	0	0	0	0	0	0	0	0	0	0	1	0	1
SECUESTROS OBTENIDOS	0	0	1	0	0	0	0	1	0	0	0	0	2
OTROS DEL. C/ LA	0	0	0	0	1	1	0	0	0	0	0	0	2
ROBOS	2	2	0	1	0	1	2	3	1	1	0	2	15

	Ene	Feb	Mar	Abr	May	Jun	Jul	Ago	Sep	Oct	Nov	Dic	Total
HURTOS	5	2	1	0	4	0	3	4	6	2	6	3	36
HURTO GANADO MENOR	1	3	2	1	0	1	1	0	0	1	1	0	11
HURTO GANADO MAYOR	2	1	0	1	1	0	0	1	0	6	0	0	12
HURTOS	2	3	2	2	1	0	2	1	0	1	2	0	16
ROBOS	2	1	1	0	0	1	1	0	3	2	0	2	13
HURTOS	0	0	0	1	1	1	1	0	1	3	0	1	9
DAÑOS	0	1	0	0	0	1	0	0	0	0	1	0	3
HURTO GANADO MENOR	1	0	0	0	0	1	0	0	0	0	0	1	3
SECUESTROS OBTENIDOS	0	0	0	0	0	1	0	1	0	0	0	0	2
	18	17	11	8	10	10	12	19	11	17	14	12	159
HURTO DE AUTOMOTORES	0	1	0	0	0	0	0	0	0	0	0	0	1
HURTO GANADO MENOR	1	3	0	1	1	0	0	0	0	0	0	0	6
DAÑOS	2	1	2	2	3	0	0	0	2	3	1	6	22
ROBOS	0	0	0	0	0	0	0	0	0	0	2	0	2
OTROS DEL. C/ LA	1	0	0	0	0	0	0	0	0	0	0	0	1
ROBO GANADO MAYOR	0	0	0	0	0	0	0	0	1	0	0	0	1
HURTOS	4	5	4	2	2	3	8	0	4	1	0	2	35
SECUESTROS OBTENIDOS	0	0	0	0	0	1	0	2	0	0	0	0	3
HURTO DE AUTOMOTORES	0	0	0	0	0	0	1	0	0	0	0	0	1
HURTOS	2	1	1	1	0	2	0	0	3	0	0	2	12
ROBOS	2	0	0	1	0	0	0	2	1	2	0	0	8
HURTO GANADO MENOR	0	1	0	0	0	0	0	1	0	0	0	0	2
HURTOS	0	2	4	1	0	0	1	1	0	0	0	0	9
HURTO GANADO MENOR	0	1	0	0	0	0	0	0	0	0	0	0	1
OTROS DEL. C/ LA	0	0	0	1	0	0	0	0	0	0	0	0	1
ROBOS	0	0	2	0	1	0	0	0	1	0	0	1	5
DAÑOS	1	1	0	2	3	0	2	1	1	1	0	0	12
SECUESTROS OBTENIDOS	1	0	0	0	0	0	1	0	0	0	0	0	2
TENTATIVA DE ROBO	0	0	0	0	0	0	0	0	1	0	0	0	1
	14	16	13	11	10	6	13	7	14	7	3	11	125
HURTOS	5	0	2	3	1	4	2	1	1	8	6	2	35
HURTOS	0	0	0	0	0	0	0	2	1	0	1	0	4
HURTO GANADO MENOR	2	1	0	0	0	0	0	0	0	0	1	1	5
SECUESTROS OBTENIDOS	0	0	0	0	1	0	1	0	0	0	0	0	2
OTROS DEL. C/ LA	0	1	0	0	0	0	0	0	0	1	0	0	2
USURPACION	0	1	0	0	0	0	0	0	0	0	0	0	1
HURTO GANADO MENOR	1	0	0	0	0	0	0	0	0	0	0	0	1
DAÑOS	3	2	0	4	1	7	3	2	3	4	3	0	32
TENTATIVA DE ROBO	0	0	0	0	0	0	0	0	1	0	0	0	1
ROBOS	1	1	1	1	2	1	1	0	3	0	3	1	15
SECUESTROS OBTENIDOS	0	1	0	0	0	0	0	0	0	0	0	0	1
DAÑOS	0	0	0	0	0	0	0	0	1	0	1	0	2
TENTATIVA DE ROBO	1	0	0	0	1	0	0	0	0	0	0	0	2
ROBOS	2	0	0	0	0	1	0	0	0	0	0	0	3
ROBOS	0	1	0	1	0	1	0	0	0	0	1	1	5

	Ene	Feb	Mar	Abr	May	Jun	Jul	Ago	Sep	Oct	Nov	Dic	Total
ROBO GANADO MAYOR	0	0	0	0	0	0	0	1	0	0	0	0	1
USURPACION	0	0	0	0	0	0	0	0	0	1	0	0	1
DAÑOS	1	0	0	1	0	0	0	0	0	0	0	1	3
HURTOS	0	2	0	0	2	2	0	0	0	1	0	3	10
HURTO GANADO MENOR	1	0	0	0	0	0	0	0	0	0	0	0	1
TENTATIVA DE HURTO	1	0	0	0	0	0	0	0	0	0	0	0	1
HURTO CALIFICADO	0	1	0	0	0	0	0	0	0	0	0	0	1
	18	11	3	10	8	16	7	6	10	15	16	9	129
HURTO GANADO MENOR	0	0	0	2	0	0	0	0	0	0	0	0	2
ROBOS	1	1	0	0	0	0	1	0	1	0	0	1	5
TENTATIVA DE ROBO	0	0	1	0	0	0	0	0	0	0	0	0	1
DAÑOS	0	1	0	0	0	0	0	0	0	0	0	0	1
HURTO GANADO MENOR	0	1	1	1	0	2	1	1	1	2	2	0	12
OTROS DEL. C/ LA	0	1	0	0	0	0	0	0	0	0	0	0	1
HURTOS	1	1	3	1	2	1	1	0	1	1	3	3	18
HURTO DE AUTOMOTORES	0	0	0	0	0	0	1	0	0	0	0	0	1
TENTATIVA DE ROBO	0	1	0	0	0	0	0	0	0	0	0	0	1
OTROS DEL. C/ LA	1	0	0	0	1	0	0	0	0	0	1	0	3
ROBO GANADO MAYOR	0	0	0	0	0	0	0	1	0	0	0	0	1
ROBOS	0	0	1	2	0	0	2	1	2	4	6	1	19
USURPACION	0	0	0	0	0	0	0	2	0	0	0	1	3
HURTOS	2	1	4	3	3	7	3	3	1	2	2	4	35
HURTO GANADO MAYOR	0	2	0	0	0	0	0	1	0	0	1	0	4
DAÑOS	3	2	1	3	1	1	0	0	2	0	1	3	17
USURPACION	0	0	0	0	0	0	0	0	0	0	0	1	1
ROBOS	0	0	0	0	1	0	0	0	0	0	0	1	2
HURTO GANADO MENOR	0	0	1	0	0	0	0	1	0	0	0	0	2
DAÑOS	1	0	1	0	0	0	0	1	0	0	0	0	3
HURTOS	1	1	0	0	2	0	0	2	0	0	0	0	6
OTROS DEL. C/ LA	0	1	0	0	0	0	0	0	0	0	0	0	1
	10	13	13	12	10	11	9	13	8	9	16	15	139
ROBOS	0	0	0	0	2	0	0	0	0	0	1	0	3
HURTO DE AUTOMOTORES	0	0	0	0	1	1	1	0	0	0	0	0	3
HURTO GANADO MENOR	0	0	1	0	0	1	0	1	0	0	1	2	6
HURTO GANADO MAYOR	0	0	0	0	0	1	0	0	0	0	0	0	1
HURTOS	5	5	7	0	4	0	5	1	4	1	0	3	35
ROBO GANADO MENOR	0	0	0	0	0	1	1	0	0	0	0	0	2
HURTO CALIFICADO	0	0	0	1	0	0	0	0	0	0	0	0	1
DAÑOS	2	2	4	1	0	2	2	3	0	0	1	2	19
HURTOS	0	1	0	1	0	1	0	2	0	1	0	1	7
TENTATIVA DE HURTO	0	0	0	0	0	0	0	1	0	0	0	0	1
HURTO GANADO MENOR	1	2	3	2	0	0	0	1	0	0	0	0	9
HURTO GANADO MAYOR	0	0	0	0	1	0	0	0	0	0	0	0	1
USURPACION	1	0	0	0	0	0	0	0	0	0	0	0	1
DAÑOS	0	1	1	1	0	1	1	1	0	1	0	0	7

	Ene	Feb	Mar	Abr	May	Jun	Jul	Ago	Sep	Oct	Nov	Dic	Total
USURPACION	0	0	0	1	0	0	0	0	0	0	0	0	1
ROBOS	3	2	2	1	1	2	2	3	2	0	2	0	20
HURTO GANADO MENOR	0	0	0	0	0	0	0	0	0	0	1	0	1
HURTOS	1	0	0	0	0	2	1	0	0	0	1	0	5
HURTO GANADO MAYOR	0	0	0	0	0	0	0	0	0	0	1	0	1
ROBOS	0	2	0	0	0	1	0	0	1	0	0	0	4
	13	15	18	8	9	13	13	13	7	3	8	8	128
HURTO GANADO MENOR	0	0	0	0	0	1	2	1	0	0	0	0	4
ROBOS	0	0	3	0	0	0	1	3	0	0	1	0	8
PRESUNTO HURTO O	0	0	0	0	0	0	0	0	0	1	0	0	1
DAÑOS	2	3	2	3	0	1	1	0	4	0	1	0	17
HURTO GANADO MAYOR	1	0	0	0	1	0	2	0	0	2	0	0	6
OTROS DEL. C/ LA	0	1	0	0	0	0	0	0	0	0	0	0	1
ROBOS	0	1	1	3	3	1	4	4	2	6	3	1	29
HURTOS	1	2	1	1	4	2	1	4	0	1	0	0	17
DAÑOS	0	0	0	0	1	0	0	0	0	0	0	0	1
HURTO GANADO MENOR	1	4	0	0	2	0	1	1	0	1	2	0	12
USURPACION	0	0	0	1	0	0	0	0	0	0	1	0	2
TENTATIVA DE ROBO	0	0	0	0	0	1	0	0	0	0	0	0	1
ROBO GANADO MENOR	0	0	1	0	0	0	0	0	0	0	0	0	1
SECUESTROS OBTENIDOS	0	0	0	0	1	2	1	0	2	1	0	0	7
HURTOS	3	1	3	5	5	4	2	4	1	1	1	5	35
SECUESTROS OBTENIDOS	0	0	0	1	0	0	0	0	0	1	0	0	2
ROBO CALIFICADO	0	0	0	0	0	0	0	1	1	0	0	0	2
HURTO GANADO MAYOR	0	0	1	0	0	0	0	0	0	0	0	0	1
TENTATIVA DE HURTO	0	0	0	0	0	0	0	0	1	0	0	0	1
HURTO GANADO MENOR	0	1	0	1	1	0	0	0	0	0	0	0	3
HURTOS	0	0	0	0	0	2	2	1	0	0	0	1	6
ROBOS	0	0	0	0	1	1	1	3	0	3	2	0	11
DAÑOS	0	0	1	0	0	0	0	0	1	0	0	0	2
TENTATIVA DE ROBO	0	0	0	0	0	1	0	0	0	0	0	0	1
	8	13	13	15	19	16	18	22	12	17	11	7	171
TENTATIVA DE HURTO	0	0	0	0	0	0	0	0	0	0	1	0	1
HURTO GANADO MENOR	0	1	0	0	0	1	0	0	0	0	0	0	2
HURTO GANADO MENOR	1	2	0	0	0	0	0	1	2	3	1	1	11
HURTO GANADO MAYOR	0	2	0	0	0	0	0	0	0	1	0	0	3
SECUESTROS OBTENIDOS	0	1	0	0	0	0	0	0	0	0	0	0	1
HURTOS	0	0	2	0	0	0	0	0	1	1	0	0	4
PRESUNTO HURTO O	1	0	0	0	0	0	0	0	0	0	0	0	1
DAÑOS	0	1	0	1	0	1	0	0	0	1	2	1	7
HURTO DE AUTOMOTORES	0	0	0	0	0	0	1	0	0	0	0	0	1
ROBOS	3	4	2	1	3	1	3	2	1	1	2	3	26
DAÑOS	2	1	3	3	0	2	5	6	0	2	3	3	30
SECUESTROS OBTENIDOS	0	0	0	0	0	0	0	1	0	0	0	0	1
OTROS DEL. C/ LA	1	0	0	0	0	0	1	0	0	0	0	0	2

	Ene	Feb	Mar	Abr	May	Jun	Jul	Ago	Sep	Oct	Nov	Dic	Total
HURTOS	2	3	3	2	3	2	3	1	6	5	5	4	39
TENTATIVA DE ROBO	0	0	1	1	0	0	0	0	0	0	0	0	2
USURPACION	0	0	0	1	1	0	0	0	0	0	1	0	3
ROBOS	1	1	0	0	0	0	0	0	0	0	0	0	2
TENTATIVA DE ROBO	0	0	0	0	0	1	0	0	0	0	0	0	1
ROBO CALIFICADO	0	0	0	0	0	0	1	0	0	0	0	0	1
OTROS DEL. C/ LA	0	0	0	0	0	1	0	0	0	0	0	0	1
ROBO CALIFICADO	0	0	0	0	0	0	0	0	1	0	0	0	1
TENTATIVA DE ROBO	0	1	0	0	0	0	0	0	0	0	0	0	1
OTROS DEL. C/ LA	0	0	1	0	0	0	0	0	0	0	0	0	1
HURTOS	2	0	1	0	1	1	0	1	0	2	1	1	10
USURPACION	0	0	0	0	0	0	0	1	0	0	0	0	1
SECUESTROS OBTENIDOS	0	0	1	0	0	0	0	0	0	0	0	0	1
ROBOS	0	0	0	0	1	0	1	0	0	0	1	0	3
HURTO GANADO MAYOR	0	0	0	0	0	1	0	0	0	0	0	0	1
HURTO GANADO MENOR	0	0	0	0	0	1	0	0	0	0	0	0	1
	13	17	14	9	9	12	15	13	11	16	17	13	159
PRESUNTO HURTO O	0	0	0	1	0	0	0	0	0	0	0	1	2
ROBOS	1	0	0	0	0	0	1	0	0	1	0	0	3
OTROS DEL. C/ LA	0	1	1	0	0	2	0	0	0	0	1	1	6
ROBO CALIFICADO	0	0	0	0	0	0	0	1	0	0	0	0	1
TENTATIVA DE ROBO	0	0	0	0	0	2	1	1	0	0	0	0	4
USURPACION	1	1	2	1	1	0	0	0	1	0	0	1	8
HURTO GANADO MENOR	0	0	0	0	0	1	0	0	0	0	0	0	1
ROBOS	1	2	4	4	3	2	2	2	4	1	2	2	29
HURTO CALIFICADO	0	0	0	0	0	0	0	0	0	0	0	1	1
HURTOS	2	0	0	0	0	0	1	1	0	2	1	1	8
HURTO GANADO MAYOR	1	0	0	0	0	0	0	1	1	0	0	0	3
SECUESTROS OBTENIDOS	0	0	0	0	0	0	0	0	0	0	1	0	1
DAÑOS	1	0	0	1	0	1	1	0	0	1	1	0	6
OTROS DEL. C/ LA	0	0	0	0	1	0	0	0	0	0	0	0	1
HURTO GANADO MENOR	5	2	0	0	2	0	1	1	2	3	1	2	19
DAÑOS	2	0	1	0	1	0	1	5	2	1	1	2	16
TENTATIVA DE HURTO	1	0	0	0	0	0	0	0	0	0	0	0	1
HURTOS	2	2	1	6	3	1	4	7	3	3	3	4	39
HURTOS	0	0	0	0	0	0	0	0	1	0	0	0	1
ROBOS	0	0	0	1	0	0	0	0	1	0	0	0	2
HURTO GANADO MENOR	0	0	2	0	0	0	0	0	0	0	0	0	2
OTROS DEL. C/ LA	0	0	0	0	0	1	0	0	0	0	0	0	1
	17	8	11	14	11	10	12	19	15	12	11	15	155
ROBOS	1	0	0	1	0	1	0	1	1	0	0	0	5
SECUESTROS OBTENIDOS	0	0	0	1	0	0	0	0	0	0	0	0	1
TENTATIVA DE HURTO	0	1	0	0	0	0	0	0	0	0	0	0	1
HURTO CALIFICADO	0	0	0	0	0	0	0	0	0	0	1	0	1
DAÑOS	0	2	2	0	1	0	1	0	0	0	1	0	7

	Ene	Feb	Mar	Abr	May	Jun	Jul	Ago	Sep	Oct	Nov	Dic	Total
HURTO GANADO MAYOR	0	1	0	1	0	2	2	0	0	0	0	0	6
HURTOS	2	1	0	1	0	0	0	0	0	0	2	0	6
OTROS DEL. C/ LA	0	0	0	0	0	0	1	0	0	0	0	0	1
HURTO GANADO MENOR	0	0	0	0	0	0	0	3	3	1	0	0	7
OTROS DEL. C/ LA	0	1	1	0	0	0	0	0	1	0	0	0	3
TENTATIVA DE HURTO	0	0	0	0	0	0	1	0	0	0	0	0	1
DAÑOS	0	2	2	2	2	1	0	1	1	3	1	3	18
USURPACION	0	1	0	0	0	0	0	0	0	0	0	0	1
HURTOS	0	4	4	3	4	3	2	2	1	2	4	2	31
USURPACION	0	1	0	0	1	0	1	0	0	0	0	0	3
TENTATIVA DE ROBO	0	0	0	0	0	0	0	1	0	0	0	0	1
ROBOS	0	0	1	1	1	3	5	1	0	1	4	2	19
TENTATIVA DE HURTO	0	1	0	0	0	0	0	0	0	0	0	0	1
DAÑOS	0	0	0	0	0	0	0	0	0	0	1	2	3
ROBOS	1	1	0	1	0	0	0	0	0	0	0	0	3
HURTO GANADO MENOR	0	0	0	0	0	0	0	1	0	0	0	0	1
HURTOS	0	0	0	0	1	0	0	0	0	0	0	0	1
	4	16	10	11	10	10	13	10	7	7	14	9	121
USURPACION	0	0	0	0	0	1	0	0	0	0	0	0	1
DAÑOS	2	6	2	4	7	4	3	10	3	4	3	4	52
SECUESTROS OBTENIDOS	0	0	0	0	0	0	0	0	1	0	0	0	1
HURTO DE AUTOMOTORES	0	0	0	0	0	0	1	0	0	0	0	0	1
HURTO GANADO MENOR	0	0	2	3	1	3	0	0	1	4	3	0	17
DAÑOS	0	0	1	0	0	0	0	1	0	0	0	0	2
HURTOS	1	6	3	2	2	4	6	5	2	6	0	3	40
DAÑOS	0	0	0	0	0	1	0	0	0	0	0	0	1
HURTOS	0	0	0	0	0	1	1	2	4	3	0	0	11
HURTO GANADO MENOR	0	1	1	0	0	0	0	0	0	0	0	0	2
ROBOS	1	0	0	0	0	0	0	0	1	0	0	0	2
USURPACION	0	0	1	0	1	0	0	0	0	1	0	1	4
HURTO GANADO MAYOR	0	0	0	1	0	2	0	1	1	0	1	0	6
ROBO GANADO MENOR	0	1	1	0	0	0	0	0	1	0	0	0	3
ROBOS	2	0	0	1	1	1	2	6	2	4	2	7	28
TENTATIVA DE HURTO	0	0	1	0	0	0	0	1	1	0	0	0	3
OTROS DEL. C/ LA	0	0	0	1	0	0	0	0	0	0	0	0	1
OTROS DEL. C/ LA	0	1	2	0	1	1	0	0	1	0	0	0	6
HURTO CALIFICADO	0	0	0	0	0	0	0	0	1	0	0	0	1
TENTATIVA DE HURTO	0	0	0	0	0	1	0	0	0	0	0	0	1
ROBOS	0	0	1	0	0	0	0	0	0	0	0	0	1
DAÑOS	0	1	1	0	0	0	0	0	0	0	1	0	3
HURTO GANADO MENOR	1	0	0	0	0	0	0	0	0	0	0	0	1
HURTOS	0	0	0	1	0	0	0	1	0	0	1	0	3
OTROS DEL. C/ LA	0	0	0	0	0	0	0	0	0	0	1	0	1
	7	16	16	13	13	19	13	27	19	22	12	15	192
ROBO GANADO MENOR	0	0	0	0	0	1	0	0	0	0	0	0	1

	Ene	Feb	Mar	Abr	May	Jun	Jul	Ago	Sep	Oct	Nov	Dic	Total
HURTO GANADO MENOR	0	0	0	1	0	0	0	1	0	0	0	0	2
PRESUNTO HURTO O	0	0	0	0	0	0	0	0	1	0	0	0	1
DAÑOS	3	3	3	2	4	3	3	8	3	2	2	7	43
HURTO GANADO MAYOR	2	0	2	0	0	1	1	2	1	0	0	2	11
SECUESTROS OBTENIDOS	0	0	0	2	0	0	0	0	0	0	0	0	2
HURTOS	0	0	1	2	1	0	2	1	0	6	1	0	14
ROBOS	1	0	0	0	0	1	1	1	0	1	1	0	6
DAÑOS	0	0	1	1	0	0	0	1	1	2	0	1	7
OTROS DEL. C/ LA	1	0	1	0	0	0	0	0	1	0	1	0	4
TENTATIVA HURTO	0	0	0	0	0	0	0	0	0	1	0	0	1
TENTATIVA DE ROBO	0	0	0	0	0	2	1	2	0	0	0	0	5
HURTOS	2	2	6	1	6	1	1	6	7	5	6	4	47
ROBOS	2	2	0	2	0	0	2	2	2	2	1	4	19
TENTATIVA DE ROBO	1	0	0	0	0	0	0	0	0	0	0	0	1
HURTO GANADO MENOR	2	1	2	2	0	0	0	1	1	1	1	2	13
USURPACION	0	2	2	1	0	0	1	0	1	0	0	1	8
DAÑOS	1	0	0	1	0	0	0	0	3	0	0	0	5
OTROS DEL. C/ LA	0	0	0	0	0	0	0	0	0	0	0	1	1
HURTO GANADO MAYOR	0	0	0	0	1	0	0	0	0	0	0	0	1
HURTOS	0	1	0	0	0	0	0	0	1	0	0	0	2
TENTATIVA DE ROBO	0	0	0	0	0	0	0	0	1	0	0	0	1
ROBOS	0	0	0	0	0	0	1	0	0	0	0	0	1
HURTO GANADO MENOR	2	0	0	0	0	0	0	0	0	0	0	0	2
	17	11	18	15	12	9	13	25	23	20	13	22	198
ROBOS	1	1	3	1	2	1	3	8	5	4	3	1	33
PRESUNTO HURTO O	0	0	0	0	0	1	0	0	0	0	0	0	1
HURTO GANADO MAYOR	0	0	1	0	2	0	0	2	0	0	0	0	5
TENTATIVA HURTO DE	0	0	0	0	0	1	0	0	0	0	0	0	1
USURPACION	0	0	0	0	0	0	0	0	0	1	0	0	1
HURTO DE AUTOMOTORES	0	0	0	0	0	0	1	0	0	0	0	1	2
USURPACION	0	0	0	0	0	0	0	0	1	0	2	0	3
HURTO CALIFICADO	0	0	0	0	0	0	0	0	0	1	0	0	1
TENTATIVA DE HURTO	0	0	0	0	0	1	0	0	0	0	0	0	1
HURTO GANADO MENOR	0	0	1	0	0	0	0	0	0	0	0	0	1
TENTATIVA DE ROBO	0	0	0	0	2	0	0	0	0	0	0	0	2
HURTOS	5	0	2	13	5	4	1	3	6	3	3	2	47
PRESUNTO HURTO O	0	0	0	0	0	0	0	0	1	0	0	0	1
TENTATIVA DE HURTO	0	0	0	0	0	0	0	0	0	1	0	0	1
ROBOS	2	0	1	0	1	1	1	0	2	1	0	1	10
ROBO CALIFICADO	0	0	0	0	1	0	0	0	0	1	0	0	2
SECUESTROS OBTENIDOS	0	0	1	0	0	0	0	0	0	0	0	0	1
TENTATIVA DE ROBO	0	0	1	0	0	0	0	0	0	0	0	0	1
OTROS DEL. C/ LA	1	0	1	0	1	0	1	1	0	0	0	0	5
HURTOS	0	0	2	2	6	2	2	0	1	1	2	0	18
SECUESTROS OBTENIDOS	0	1	0	0	0	0	0	0	0	1	0	0	2
DAÑOS	5	4	4	2	2	3	2	5	1	6	1	2	37

	Ene	Feb	Mar	Abr	May	Jun	Jul	Ago	Sep	Oct	Nov	Dic	Total
HURTO GANADO MENOR	1	0	3	1	1	0	1	2	1	0	1	1	12
DAÑOS	0	1	0	0	2	0	2	0	0	0	1	1	7
HURTO GANADO MAYOR	0	0	1	0	0	0	0	0	0	0	0	0	1
HURTO GANADO MENOR	0	0	0	0	0	1	0	0	0	0	0	0	1
SECUESTROS OBTENIDOS	0	0	0	0	0	0	0	1	0	0	0	0	1
ROBOS	0	1	0	1	0	1	0	0	1	0	0	2	6
HURTOS	0	0	0	0	0	0	0	0	1	0	0	0	1
DAÑOS	0	0	0	1	0	0	0	0	1	0	0	0	2
ROBO GANADO MENOR	0	0	0	0	0	0	1	0	0	0	0	0	1
PRESUNTO HURTO O	1	0	0	1	0	0	0	0	0	0	0	0	2
USURPACION	0	0	0	0	0	0	0	2	0	0	0	0	2
OTROS DEL. C/ LA	0	0	0	1	0	0	0	0	1	0	0	0	2
	16	8	21	23	25	16	15	24	22	20	13	11	214

ROBOS	0	3	1	1	4	2	5	5	4	1	3	1	30
HURTOS	2	1	2	1	1	0	0	1	2	1	2	1	14
TENTATIVA DE HURTO	1	0	0	0	0	0	0	0	0	0	0	1	2
HURTO GANADO MAYOR	1	0	0	0	0	0	0	0	0	0	0	0	1
USURPACION	0	0	0	1	0	0	1	0	0	0	0	0	2
ROBO CALIFICADO	0	0	0	1	0	0	0	0	0	0	0	0	1
HURTO GANADO MENOR	0	0	0	0	0	1	0	0	0	0	0	0	1
PRESUNTO ROBO	0	0	0	0	0	1	0	1	0	0	0	0	2
ROBOS	0	1	1	1	2	0	0	2	1	0	1	0	9
TENTATIVA DE ROBO	0	1	1	1	0	0	0	0	0	0	0	0	3
TENTATIVA DE ROBO	1	0	0	0	0	0	1	0	0	0	0	0	2
ROBO GANADO MAYOR	1	0	0	0	0	0	0	0	0	0	0	0	1
DAÑOS	0	2	0	0	0	0	0	1	2	1	3	2	11
PRESUNTO HURTO O	2	0	0	0	0	0	0	0	0	1	0	0	3
HURTOS	6	5	6	3	8	9	10	9	9	7	4	3	79
USURPACION	0	0	0	0	0	1	0	0	0	0	0	0	1
OTROS DEL. C/ LA	0	0	0	0	0	0	0	0	2	0	0	0	2
HURTO GANADO MENOR	2	1	2	2	3	0	0	0	2	0	0	0	12
DAÑOS	3	4	1	4	1	2	6	3	7	1	4	3	39
DAÑOS	1	1	0	1	0	1	2	1	1	0	0	0	8
ROBOS	0	0	1	0	0	0	1	0	0	0	0	0	2
HURTOS	0	0	0	0	0	0	0	1	1	0	0	0	2
PRESUNTO HURTO O	0	0	0	0	0	0	0	1	0	0	0	0	1
HURTO GANADO MENOR	0	1	0	0	0	0	0	0	0	0	0	0	1
HURTO GANADO MAYOR	0	0	0	0	0	0	1	0	0	0	0	0	1
	20	20	15	16	19	17	27	25	31	12	17	11	230

TENTATIVA DE HURTO	0	0	0	0	0	1	2	0	0	0	0	1	4
TENTATIVA DE ROBO	0	0	0	0	0	0	0	0	0	1	0	0	1
ROBOS	1	1	4	5	2	0	2	2	3	3	1	1	25
DAÑOS	3	11	0	3	3	5	1	5	5	0	5	6	47
HURTOS	1	2	0	2	0	0	3	3	0	2	0	0	13
OTROS DEL. C/ LA	0	0	0	0	0	0	0	0	0	1	0	0	1



	Ene	Feb	Mar	Abr	May	Jun	Jul	Ago	Sep	Oct	Nov	Dic	Total
PRESUNTO HURTO O	0	0	0	1	0	0	0	0	0	0	0	0	1
ROBOS	1	0	0	1	0	1	0	0	0	0	0	0	3
SECUESTROS OBTENIDOS	0	0	0	1	0	0	0	0	0	0	0	0	1
DAÑOS	0	0	1	0	0	1	1	0	0	1	0	0	4
TENTATIVA DE ROBO	1	0	0	0	0	0	0	0	0	0	0	0	1
HURTO GANADO MENOR	1	0	0	1	0	1	2	0	0	0	0	0	5
USURPACION	3	0	0	0	0	0	0	1	0	0	0	0	4
OTROS DEL. C/ LA	0	0	0	2	0	0	1	0	1	0	1	2	7
USURPACION	0	0	0	0	1	0	0	0	0	0	0	0	1
HURTO DE AUTOMOTORES	0	0	0	0	0	1	0	0	0	0	0	0	1
HURTOS	1	8	6	5	3	8	6	10	0	1	5	4	57
ROBO GANADO MENOR	0	0	0	0	0	0	1	0	0	0	0	0	1
PRESUNTO HURTO O	0	0	0	1	0	0	0	0	0	0	0	0	1
HURTO GANADO MAYOR	0	0	0	1	0	0	0	3	0	0	0	0	4
TENTATIVA DE ROBO	0	0	0	0	0	0	1	0	0	0	0	0	1
ROBOS	0	0	0	0	0	0	1	0	0	0	0	0	1
HURTO GANADO MAYOR	0	0	0	0	0	0	0	0	0	1	0	0	1
DAÑOS	0	0	0	0	0	1	2	0	0	1	2	0	6
HURTOS	0	1	0	0	0	0	0	0	0	0	0	0	1
HURTO GANADO MENOR	0	0	0	0	0	0	0	0	0	0	0	1	1
	12	23	11	23	9	19	23	24	9	11	14	15	193
HURTOS	3	2	1	1	0	1	1	0	1	3	1	0	14
USURPACION	0	3	0	0	0	0	0	0	0	0	1	0	4
OTROS DEL. C/ LA	0	0	0	0	0	0	0	0	0	2	0	0	2
PRESUNTO HURTO O	0	0	0	1	0	0	0	0	0	0	0	0	1
HURTO GANADO MENOR	0	0	0	0	0	0	0	0	1	0	0	0	1
HURTO GANADO MENOR	0	1	0	0	1	0	0	0	0	0	2	3	7
DAÑOS	0	0	1	1	0	0	0	1	0	1	0	2	6
USURPACION	0	1	0	0	0	0	0	0	0	0	0	0	1
ROBOS	4	2	3	2	5	1	0	0	2	0	1	8	28
OTROS DEL. C/ LA	1	0	2	0	1	1	0	0	0	0	0	0	5
DAÑOS	3	0	2	1	5	2	1	3	1	4	9	3	34
HURTOS	3	3	0	0	3	1	4	2	0	1	3	1	21
TENTATIVA DE ROBO	0	0	0	1	0	0	0	0	0	0	0	0	1
DAÑOS	0	0	0	1	0	0	0	0	0	0	0	0	1
ROBOS	0	0	0	0	1	1	1	0	0	0	0	0	3
OTROS DEL. C/ LA	0	0	0	2	0	0	0	0	0	0	0	0	2
TENTATIVA DE ROBO	0	0	0	1	0	0	0	0	0	0	0	0	1
DAÑOS	1	1	3	0	1	1	0	2	0	0	1	0	10
ROBOS	0	2	0	0	0	1	1	1	0	0	0	0	5
HURTOS	0	0	2	0	1	0	0	0	1	1	0	0	5
HURTO GANADO MENOR	0	0	0	0	0	1	0	0	0	0	0	0	1
	15	15	14	11	18	10	8	9	6	12	18	17	153
HURTOS	2	3	2	3	1	3	1	3	2	0	2	2	24
ROBOS	1	0	2	3	5	2	2	6	5	3	5	4	38

	Ene	Feb	Mar	Abr	May	Jun	Jul	Ago	Sep	Oct	Nov	Dic	Total
TENTATIVA DE ROBO	0	0	0	0	0	0	0	1	0	0	0	0	1
HURTO GANADO MAYOR	0	1	0	0	0	1	0	0	0	0	0	0	2
HURTO GANADO MENOR	0	0	0	0	0	0	0	1	0	0	0	0	1
DAÑOS	0	0	1	0	0	0	0	0	0	0	0	0	1
USURPACION	0	0	0	1	0	1	0	0	0	1	0	0	3
DAÑOS	3	1	7	3	2	5	8	5	3	9	1	4	51
OTROS DEL. C/ LA	0	0	0	0	0	0	0	0	0	0	1	0	1
USURPACION	0	0	1	1	0	0	0	0	0	0	0	0	2
HURTO GANADO MENOR	0	3	2	1	1	1	1	0	0	0	0	0	9
OTROS DEL. C/ LA	0	0	0	0	0	0	0	0	1	0	1	0	2
HURTOS	0	2	4	1	2	0	3	2	1	2	1	3	21
TENTATIVA DE ROBO	0	0	0	1	0	0	0	0	0	1	0	0	2
SECUESTROS OBTENIDOS	0	0	0	0	0	0	0	2	0	0	1	0	3
PRESUNTO HURTO O	0	0	0	0	0	1	0	0	0	0	0	0	1
HURTO GANADO MENOR	0	0	0	0	0	0	0	1	1	0	0	0	2
ROBOS	0	0	0	2	0	0	0	0	1	0	0	2	5
DAÑOS	1	0	4	1	1	0	1	2	0	5	0	0	15
ROBOS	0	0	0	0	1	0	2	0	0	0	0	0	3
USURPACION	0	0	0	0	0	0	0	0	0	0	1	0	1
OTROS DEL. C/ LA	0	0	0	0	1	0	0	0	0	0	1	0	2
HURTO GANADO MENOR	0	1	0	1	2	0	0	0	0	1	1	1	7
HURTOS	1	2	1	0	1	2	0	0	0	2	4	0	13
DAÑOS	0	4	3	2	1	1	1	1	0	1	1	9	24
	8	17	27	20	18	17	19	24	14	25	20	25	234
<b>25 de mayo</b>	<b>241</b>	<b>249</b>	<b>248</b>	<b>242</b>	<b>244</b>	<b>228</b>	<b>252</b>	<b>305</b>	<b>246</b>	<b>247</b>	<b>228</b>	<b>241</b>	<b>2971</b>

**9 de Julio**

HURTO GANADO MENOR	0	0	0	0	0	0	0	0	1	0	0	0	1
HURTOS	2	0	4	1	1	3	4	0	2	1	1	0	19
DAÑOS	0	0	0	0	2	0	1	1	0	0	1	0	5
HURTO GANADO MAYOR	0	0	0	0	0	1	0	0	0	0	0	0	1
HURTO GANADO MENOR	0	0	0	0	1	0	0	0	2	1	0	1	5
HURTOS	0	1	1	1	0	0	0	0	1	1	0	1	6
SECUESTROS OBTENIDOS	0	0	0	0	0	0	0	0	0	1	0	0	1
DAÑOS	0	0	0	0	0	0	0	0	1	0	0	0	1
ROBOS	0	0	0	0	0	0	1	0	0	0	2	2	5
	2	1	5	2	4	4	6	1	7	4	4	4	44
USURPACION	0	0	0	0	0	0	0	0	0	0	0	1	1
HURTO GANADO MENOR	0	0	0	0	0	1	0	0	0	0	0	0	1
HURTOS	1	0	1	0	0	0	0	0	0	0	1	0	3
HURTOS	0	1	0	0	1	1	0	1	0	0	0	0	4
DAÑOS	1	0	0	0	0	0	1	2	0	0	1	0	5
HURTO GANADO MENOR	1	1	0	0	0	0	1	1	1	1	0	0	6
OTROS DEL. C/ LA	0	0	0	0	0	0	1	0	0	0	0	0	1
ROBOS	0	0	0	0	0	1	0	0	0	0	0	0	1

	Ene	Feb	Mar	Abr	May	Jun	Jul	Ago	Sep	Oct	Nov	Dic	Total
	3	2	1	0	1	3	3	4	1	1	2	1	22
HURTO GANADO MENOR	1	0	0	0	0	0	0	0	0	0	0	0	1
DAÑOS	1	0	0	0	1	0	0	1	0	0	0	0	3
HURTOS	0	0	0	0	0	0	0	0	0	0	1	0	1
HURTO GANADO MAYOR	0	0	1	0	0	0	0	0	0	0	0	0	1
HURTOS	0	0	0	0	0	0	1	1	0	0	0	0	2
DAÑOS	0	0	0	0	0	0	1	0	0	1	0	0	2
ROBOS	0	0	0	0	0	0	0	1	0	0	0	0	1
	2	0	1	0	1	0	2	3	0	1	1	0	11
HURTOS	0	0	0	0	0	0	0	0	0	0	1	0	1
DAÑOS	2	0	0	0	0	0	1	0	0	0	0	0	3
HURTO GANADO MENOR	0	0	0	0	0	0	0	1	0	0	0	0	1
HURTOS	0	0	1	0	0	0	1	0	0	0	0	0	2
DAÑOS	0	0	0	0	1	0	0	0	0	0	0	0	1
ROBOS	0	1	0	1	0	0	0	1	0	0	1	0	4
ROBOS	1	0	0	0	0	0	0	0	0	0	1	0	2
	3	1	1	1	1	0	2	2	0	0	3	0	14
HURTOS	0	0	0	0	0	0	0	0	1	1	1	1	4
HURTOS	0	0	0	0	0	1	0	1	2	1	0	0	5
DAÑOS	0	0	0	1	0	0	0	0	0	0	0	0	1
ROBOS	0	0	0	0	0	0	1	0	0	0	0	0	1
HURTO GANADO MENOR	0	0	0	0	0	0	0	0	0	1	0	0	1
DAÑOS	0	1	0	2	0	0	0	0	0	2	0	0	5
ROBOS	0	0	2	0	0	0	0	0	0	0	0	0	2
TENTATIVA DE HURTO	0	0	1	0	0	0	0	0	0	0	0	0	1
OTROS DEL. C/ LA	0	0	0	0	0	0	0	0	1	0	0	0	1
	0	1	3	3	0	1	1	1	4	5	1	1	21
HURTOS	0	0	0	0	0	0	1	0	0	0	0	0	1
ROBOS	1	0	0	0	0	0	0	0	0	0	0	0	1
HURTOS	0	0	1	0	0	0	0	0	0	0	0	0	1
DAÑOS	0	1	0	0	2	0	0	0	0	3	0	0	6
DAÑOS	0	0	0	0	0	0	0	0	0	1	0	0	1
ROBOS	0	1	0	0	0	0	1	0	0	0	0	0	2
OTROS DEL. C/ LA	0	0	0	0	0	0	0	0	0	1	0	0	1
TENTATIVA DE HURTO	0	0	1	0	0	0	0	1	0	0	0	0	2
	1	2	2	0	2	0	2	1	0	5	0	0	15
DAÑOS	0	0	0	0	0	0	0	1	0	0	0	2	3
HURTOS	0	0	2	0	1	2	0	0	0	1	1	0	7
HURTO GANADO MENOR	0	0	1	1	0	0	2	0	0	0	0	0	4
OTROS DEL. C/ LA	0	0	0	0	0	0	0	0	0	0	1	0	1
DAÑOS	1	0	0	0	0	1	1	0	0	0	0	0	3

	Ene	Feb	Mar	Abr	May	Jun	Jul	Ago	Sep	Oct	Nov	Dic	Total
SECUESTROS OBTENIDOS	0	0	0	0	0	0	1	0	0	0	0	0	1
HURTOS	1	0	1	0	0	0	0	1	1	2	0	0	6
SECUESTROS OBTENIDOS	0	0	0	0	0	0	0	0	0	0	1	0	1
ROBOS	0	0	0	0	0	0	0	1	0	0	0	1	2
	2	0	4	1	1	3	4	3	1	3	3	3	28
HURTOS	0	0	0	0	0	0	0	0	2	1	0	0	3
HURTOS	1	0	0	1	0	2	0	0	0	2	0	0	6
DAÑOS	0	0	0	0	0	0	0	0	0	1	0	0	1
HURTO GANADO MENOR	0	0	0	0	0	1	0	0	0	0	0	0	1
SECUESTROS OBTENIDOS	0	0	0	1	0	0	0	0	0	0	0	0	1
HURTO GANADO MENOR	0	0	0	0	0	0	0	0	0	1	0	0	1
DAÑOS	0	1	0	0	1	0	0	0	0	1	0	0	3
ROBOS	0	0	1	0	0	1	0	0	0	0	0	0	2
ROBOS	0	0	0	0	0	0	0	0	1	0	0	0	1
OTROS DEL. C/ LA	0	0	0	0	0	0	0	1	0	0	0	0	1
	1	1	1	2	1	4	0	1	3	6	0	0	20
HURTO GANADO MENOR	0	1	0	0	0	0	0	0	0	0	0	0	1
USURPACION	0	0	0	0	0	0	1	0	0	0	0	0	1
ROBO DE AUTOMOTORES	0	1	0	0	0	0	0	0	0	0	0	0	1
HURTOS	0	0	0	0	0	0	0	0	1	0	0	0	1
HURTO GANADO MAYOR	0	0	0	0	0	1	0	0	1	0	0	0	2
DAÑOS	0	0	0	0	0	0	2	0	0	0	1	0	3
HURTO DE AUTOMOTORES	0	0	0	0	0	0	0	0	0	1	0	0	1
DAÑOS	0	0	0	0	0	1	0	0	0	0	0	0	1
HURTO GANADO MENOR	0	0	1	0	0	2	0	0	0	0	0	0	3
OTROS DEL. C/ LA	0	0	1	0	0	0	0	0	0	0	0	0	1
HURTOS	0	0	0	0	0	0	0	0	0	2	4	0	6
ROBOS	1	0	0	0	0	0	1	1	0	0	0	0	3
OTROS DEL. C/ LA	0	2	0	0	0	0	0	0	0	0	0	0	2
	1	4	2	0	0	4	4	1	2	3	5	0	26
HURTO GANADO MENOR	2	0	1	0	0	0	0	0	0	0	0	0	3
DAÑOS	0	0	1	0	0	1	2	0	1	0	0	0	5
HURTOS	0	0	0	0	1	0	0	0	0	1	1	0	3
PRESUNTO HURTO O	1	0	0	0	0	0	0	0	0	0	0	0	1
ROBOS	0	0	1	0	1	0	0	0	0	0	0	0	2
DAÑOS	2	2	0	0	0	0	0	0	1	0	1	0	6
HURTO GANADO MENOR	0	1	1	1	0	0	0	0	1	0	0	0	4
HURTOS	0	1	0	0	5	1	0	1	4	0	1	1	14
HURTO GANADO MAYOR	0	0	0	0	0	0	0	0	0	0	1	0	1
ROBOS	0	0	2	0	0	0	1	0	2	0	1	0	6
OTROS DEL. C/ LA	0	0	0	0	0	0	0	0	0	0	1	0	1
	5	4	6	1	7	2	3	1	9	1	6	1	46

	Ene	Feb	Mar	Abr	May	Jun	Jul	Ago	Sep	Oct	Nov	Dic	Total
ROBOS	0	0	0	0	0	0	1	0	0	0	0	0	1
DAÑOS	1	0	0	0	0	0	0	0	1	1	0	0	3
DAÑOS	0	3	0	0	0	2	1	0	0	1	0	0	7
HURTO CALIFICADO	0	0	0	0	0	0	1	0	0	0	0	0	1
HURTO GANADO MENOR	1	1	0	0	0	0	0	0	0	1	0	0	3
HURTO GANADO MENOR	0	0	0	0	0	0	0	0	0	0	0	1	1
PRESUNTO HURTO O	0	1	0	0	0	0	0	0	0	0	1	0	2
OTROS DEL. C/ LA	1	1	0	0	0	0	0	0	0	1	0	0	3
HURTOS	0	0	0	0	1	0	0	0	1	2	1	2	7
ROBOS	0	0	0	0	2	1	0	0	0	0	0	0	3
	3	6	0	0	3	3	3	0	2	6	2	3	31
PRESUNTO HURTO O	0	0	0	1	0	0	0	0	0	0	0	0	1
ROBOS	0	0	0	0	0	0	0	2	0	0	0	0	2
DAÑOS	0	0	0	1	0	0	1	7	0	1	1	3	14
HURTOS	0	0	0	0	1	0	0	1	0	0	0	2	4
HURTO GANADO MENOR	1	0	0	0	0	0	1	0	0	0	0	0	2
DAÑOS	0	0	0	0	0	1	0	0	0	0	0	0	1
HURTOS	0	0	0	0	0	1	0	2	1	1	2	2	9
SECUESTROS OBTENIDOS	0	0	0	0	0	0	0	0	0	0	2	0	2
PRESUNTO HURTO O	0	0	1	0	0	0	0	0	0	0	0	0	1
ROBOS	0	3	0	0	0	0	1	0	0	1	0	0	5
	1	3	1	2	1	2	3	12	1	3	5	7	41
ROBOS	0	1	0	0	0	0	0	0	0	0	0	0	1
DAÑOS	0	0	2	0	0	1	0	0	2	1	0	1	7
HURTO GANADO MENOR	0	0	0	0	1	1	0	0	0	0	0	2	4
SECUESTROS OBTENIDOS	0	0	0	0	1	0	0	0	0	0	0	0	1
DAÑOS	1	0	0	1	0	0	0	0	2	0	2	0	6
HURTOS	2	0	1	0	0	0	0	1	0	0	2	0	6
SECUESTROS OBTENIDOS	0	0	0	0	0	0	0	0	0	0	0	1	1
OTROS DEL. C/ LA	0	0	0	0	1	0	0	0	0	0	0	0	1
HURTOS	0	0	0	0	1	1	0	2	1	3	0	0	8
ROBOS	0	0	0	0	0	0	0	0	1	1	0	0	2
	3	1	3	1	4	3	0	3	6	5	4	4	37
DAÑOS	1	0	1	0	0	0	1	1	0	1	0	0	5
ROBOS	1	0	1	0	0	0	0	0	1	0	0	0	3
DAÑOS	0	0	0	0	0	1	0	1	0	0	0	0	2
HURTOS	0	1	0	0	0	0	1	0	0	0	0	0	2
HURTO GANADO MENOR	0	0	0	0	0	0	0	0	1	0	0	0	1
PRESUNTO HURTO O	0	1	0	0	0	0	0	0	0	0	0	0	1
ROBO GANADO MENOR	0	0	0	0	0	0	0	0	1	0	1	0	2
OTROS DEL. C/ LA	1	0	0	0	0	0	0	0	0	0	0	0	1
HURTOS	1	0	1	1	0	0	0	0	0	1	2	0	6
	4	2	3	1	0	1	2	2	3	2	3	0	23

	Ene	Feb	Mar	Abr	May	Jun	Jul	Ago	Sep	Oct	Nov	Dic	Total
ROBOS	0	1	1	0	1	0	0	0	0	0	0	0	3
OTROS DEL. C/ LA	0	0	1	0	0	0	0	0	0	0	0	0	1
TENTATIVA DE ROBO	0	0	0	0	0	0	1	0	0	0	0	0	1
ROBO GANADO MAYOR	0	0	0	0	0	0	0	1	0	0	0	0	1
HURTOS	0	0	1	0	1	1	0	0	0	0	0	2	5
SECUESTROS OBTENIDOS	0	0	0	0	0	0	0	0	0	1	0	0	1
DAÑOS	0	1	1	0	1	4	2	0	0	1	0	0	10
DAÑOS	0	0	0	0	1	1	0	1	0	0	1	0	4
TENTATIVA DE ROBO	0	0	0	0	0	1	0	0	1	0	0	0	2
OTROS DEL. C/ LA	0	0	0	0	0	0	0	1	0	0	0	0	1
ROBOS	1	0	0	1	1	1	0	0	0	0	1	0	5
ROBO GANADO MAYOR	0	0	0	0	0	1	0	0	0	0	0	0	1
HURTOS	0	1	0	1	1	1	3	2	0	2	0	1	12
	1	3	4	2	6	10	6	5	1	4	2	3	47
TENTATIVA DE HURTO	0	0	0	0	0	0	0	1	0	0	0	0	1
SECUESTROS OBTENIDOS	1	1	0	0	0	0	0	0	0	0	0	0	2
ROBOS	0	0	0	1	0	0	0	0	0	0	0	0	1
ROBO GANADO MENOR	0	0	0	0	0	0	1	0	0	0	0	0	1
HURTOS	0	1	0	0	3	0	0	0	0	0	0	1	5
DAÑOS	0	1	0	1	0	0	0	0	0	1	0	0	3
DAÑOS	1	0	1	0	0	1	0	2	1	0	1	0	7
OTROS DEL. C/ LA	0	0	1	1	0	0	0	0	0	0	0	1	3
ROBO CALIFICADO	1	0	0	0	0	0	0	0	0	0	0	0	1
TENTATIVA DE ROBO	0	0	0	0	1	0	0	2	0	0	0	0	3
ROBOS	0	0	0	0	0	2	0	0	0	0	0	0	2
PRESUNTO HURTO O	1	0	0	0	0	0	0	0	0	0	0	0	1
HURTOS	0	0	1	2	0	1	0	1	2	0	3	1	11
TENTATIVA DE HURTO	0	0	0	0	0	0	0	1	0	0	0	0	1
	4	3	3	5	4	4	1	7	3	1	4	3	42
ROBOS	0	0	0	0	0	1	0	0	0	0	0	0	1
ROBO GANADO MENOR	0	0	0	0	0	1	0	0	0	0	0	0	1
HURTOS	0	0	0	0	0	0	1	0	0	1	1	0	3
USURPACION	0	0	0	0	0	1	0	0	0	0	0	0	1
DAÑOS	0	1	0	0	0	1	0	2	0	0	0	0	4
DAÑOS	0	0	1	1	0	0	0	0	0	0	1	0	3
HURTO GANADO MENOR	1	0	0	0	1	0	0	0	0	0	0	0	2
TENTATIVA DE ROBO	0	1	0	0	0	0	1	0	0	0	0	0	2
OTROS DEL. C/ LA	0	0	0	1	0	0	0	0	0	0	0	0	1
ROBOS	0	0	1	0	1	0	0	0	0	1	0	0	3
PRESUNTO ROBO	0	0	0	0	0	0	0	0	0	0	1	0	1
HURTOS	0	0	1	1	0	0	1	0	0	0	2	0	5
TENTATIVA DE HURTO	0	0	1	0	0	0	0	0	0	0	0	1	2
	1	2	4	3	2	4	3	2	0	2	5	1	29

	Ene	Feb	Mar	Abr	May	Jun	Jul	Ago	Sep	Oct	Nov	Dic	Total
HURTO GANADO MENOR	0	0	0	0	1	0	0	0	1	0	0	0	2
HURTO GANADO MAYOR	0	0	0	0	0	0	0	0	0	2	0	0	2
DAÑOS	0	0	1	1	0	1	2	0	0	0	1	0	6
HURTO GANADO MENOR	1	0	0	1	1	0	0	0	0	0	0	0	3
ROBO GANADO MAYOR	0	0	0	0	1	0	0	0	0	0	0	0	1
DAÑOS	2	0	0	0	1	0	0	0	0	0	0	2	5
HURTOS	1	2	1	2	0	0	1	0	1	1	0	2	11
ROBOS	1	0	0	0	0	0	0	0	0	0	0	0	1
USURPACION	0	0	0	0	0	0	0	0	0	0	0	1	1
TENTATIVA DE ROBO	0	0	0	1	0	0	0	0	0	0	0	0	1
HURTOS	0	1	1	1	0	0	0	0	0	0	0	0	3
OTROS DEL. C/ LA	0	0	0	0	0	0	0	0	1	0	0	0	1
TENTATIVA DE HURTO	0	0	0	1	0	1	0	0	0	0	0	0	2
	5	3	3	7	4	2	3	0	3	3	1	5	39
<b>9 de Julio</b>	42	39	47	31	42	50	48	49	46	55	51	36	536
<b>El Cuy</b>													
ROBO GANADO MENOR	0	0	0	0	0	0	0	0	1	0	0	0	1
OTROS DEL. C/ LA	0	0	0	0	0	0	0	0	0	1	0	0	1
HURTOS	0	0	0	0	0	0	1	1	0	0	0	0	2
HURTO GANADO MENOR	0	0	0	0	0	0	0	2	1	0	0	1	4
DAÑOS	0	0	0	0	0	0	0	1	0	0	0	0	1
HURTOS	2	1	0	1	0	0	0	0	0	0	0	0	4
HURTO GANADO MAYOR	0	0	0	0	0	0	0	0	1	0	0	0	1
ROBOS	1	0	0	0	0	0	0	0	0	0	0	0	1
HURTO GANADO MENOR	0	0	0	0	0	0	1	0	1	0	0	0	2
	3	1	0	1	0	0	2	4	4	1	0	1	17
HURTOS	0	0	0	1	0	0	0	0	0	0	0	0	1
DAÑOS	0	0	0	0	0	0	0	0	0	1	1	0	2
HURTO GANADO MENOR	0	1	0	0	0	0	0	0	1	3	0	0	5
ROBO GANADO MAYOR	0	0	0	0	0	0	1	0	0	0	0	0	1
ROBOS	0	0	1	0	0	0	0	0	0	0	0	0	1
HURTOS	0	0	0	0	0	0	0	0	0	2	0	0	2
HURTO GANADO MENOR	0	0	0	0	0	0	0	0	0	1	0	2	3
	0	1	1	1	0	0	1	0	1	7	1	2	15
HURTO GANADO MAYOR	0	1	0	0	0	0	0	0	0	0	0	0	1
HURTO GANADO MENOR	0	0	1	0	0	1	0	0	0	1	0	0	3
HURTOS	1	0	0	0	0	0	0	0	0	1	0	0	2
DAÑOS	0	0	0	0	0	0	0	0	1	0	0	0	1
ROBOS	1	0	0	1	0	0	0	1	0	0	0	0	3
HURTO GANADO MENOR	0	0	0	0	0	0	0	0	0	0	0	1	1
DAÑOS	0	0	0	0	0	0	0	1	0	0	0	0	1
HURTOS	0	0	0	0	0	0	0	0	0	1	0	0	1
ROBOS	0	0	0	0	0	0	0	1	0	0	1	0	2

	Ene	Feb	Mar	Abr	May	Jun	Jul	Ago	Sep	Oct	Nov	Dic	Total
	2	1	1	1	0	1	0	3	1	3	1	1	15
ROBOS	1	0	0	0	0	0	0	0	0	0	0	0	1
HURTO GANADO MENOR	0	0	0	0	0	0	1	0	0	0	0	0	1
HURTO GANADO MAYOR	0	0	0	0	0	0	0	0	0	0	1	0	1
DAÑOS	0	0	0	1	1	0	0	0	0	0	0	0	2
USURPACION	1	0	0	0	0	0	0	0	0	0	0	0	1
ROBOS	0	0	1	0	0	0	0	0	1	0	0	0	2
SECUESTROS OBTENIDOS	0	1	0	0	0	0	0	0	0	0	0	0	1
USURPACION	0	1	0	0	0	0	0	0	0	0	0	0	1
HURTO GANADO MAYOR	0	0	0	0	2	0	1	1	0	0	0	0	4
TENTATIVA DE ROBO	0	0	0	1	0	0	0	0	0	0	0	0	1
	2	2	1	2	3	0	2	1	1	0	1	0	15
OTROS DEL. C/ LA	0	0	1	0	0	0	0	0	0	0	0	0	1
HURTOS	0	0	0	0	0	0	0	0	0	0	1	1	2
ROBOS	1	0	0	0	0	0	0	0	0	0	0	0	1
HURTO GANADO MENOR	0	1	0	2	0	0	0	0	0	2	0	1	6
TENTATIVA DE HURTO	0	0	0	0	0	0	0	0	0	0	0	1	1
DAÑOS	0	0	0	1	0	0	0	0	0	0	0	0	1
HURTOS	0	0	1	0	0	0	0	0	0	0	0	0	1
HURTO GANADO MENOR	0	0	0	0	0	0	0	0	1	0	0	0	1
ROBOS	1	1	0	0	1	0	0	0	0	0	0	0	3
	2	2	2	3	1	0	0	0	1	2	1	3	17
HURTO GANADO MENOR	1	0	0	0	0	0	0	0	0	0	0	0	1
DAÑOS	0	0	1	0	1	0	0	0	0	0	0	0	2
HURTOS	0	0	0	0	0	1	0	0	1	0	0	0	2
HURTO GANADO MENOR	0	0	0	0	0	0	0	0	1	0	1	0	2
HURTO GANADO MAYOR	0	1	0	0	0	0	0	0	0	0	0	0	1
ROBO CALIFICADO	0	0	0	0	0	0	0	1	0	0	0	0	1
TENTATIVA DE HURTO	0	0	0	0	0	1	0	1	0	0	0	0	2
HURTOS	0	0	0	0	1	0	0	0	0	0	0	0	1
	1	1	1	0	2	2	0	2	2	0	1	0	12
HURTOS	0	0	0	0	1	0	0	0	0	0	0	0	1
DAÑOS	0	0	0	0	0	0	0	0	0	0	1	0	1
TENTATIVA DE HURTO	0	0	0	0	1	0	0	0	0	0	0	0	1
ROBO GANADO MENOR	1	0	0	0	0	0	0	0	0	0	0	0	1
ROBOS	0	0	0	0	0	0	1	0	0	0	0	0	1
HURTO GANADO MENOR	0	0	1	1	1	0	0	0	0	0	0	0	3
HURTO GANADO MAYOR	0	0	0	0	1	0	0	0	0	0	0	0	1
HURTOS	0	0	0	0	0	0	0	0	0	0	1	0	1
HURTO DE AUTOMOTORES	0	0	0	0	0	0	0	0	0	0	0	1	1
	1	0	1	1	4	0	1	0	0	0	2	1	11



	Ene	Feb	Mar	Abr	May	Jun	Jul	Ago	Sep	Oct	Nov	Dic	Total
PRESUNTO HURTO O	0	0	0	0	0	0	0	0	1	0	0	0	1
OTROS DEL. C/ LA	0	0	0	0	0	0	0	0	0	0	1	0	1
HURTOS	0	0	0	0	0	0	0	1	0	1	1	0	3
HURTO GANADO MENOR	0	0	0	0	1	0	1	0	0	1	0	0	3
ROBOS	0	0	0	0	0	0	1	0	0	0	0	0	1
DAÑOS	0	0	0	0	0	0	1	1	0	0	0	0	2
ROBOS	0	0	0	0	0	0	0	0	1	0	0	0	1
HURTOS	0	0	0	1	0	0	0	1	0	1	0	0	3
DAÑOS	0	0	0	0	1	0	0	0	0	0	0	0	1
HURTO CALIFICADO	1	0	0	0	0	0	0	0	0	0	0	0	1
	1	0	0	1	2	0	3	3	2	3	2	0	17
HURTOS	0	1	0	0	0	0	0	0	0	0	2	0	3
ROBO CALIFICADO	0	0	0	0	0	0	0	0	1	0	0	0	1
SECUESTROS OBTENIDOS	0	0	0	0	0	0	0	0	1	0	0	0	1
OTROS DEL. C/ LA	1	0	0	0	0	0	0	0	0	0	0	0	1
ROBOS	0	1	0	0	0	0	0	1	0	0	1	0	3
HURTO GANADO MAYOR	0	0	0	0	0	0	1	0	1	0	0	0	2
HURTO GANADO MENOR	0	0	1	0	0	0	0	0	0	0	0	0	1
HURTOS	0	1	1	0	1	2	0	2	1	1	0	0	9
ROBOS	0	0	0	0	0	0	1	0	1	0	0	0	2
OTROS DEL. C/ LA	0	0	0	0	0	0	0	0	0	0	0	1	1
PRESUNTO HURTO O	2	0	0	0	0	0	0	0	0	0	0	0	2
HURTO GANADO MENOR	0	0	0	0	0	0	0	0	0	1	0	0	1
HURTO GANADO MAYOR	0	0	1	0	0	0	0	0	0	0	0	0	1
DAÑOS	0	0	1	0	0	0	1	1	0	0	0	0	3
	3	3	4	0	1	2	3	4	5	2	3	1	31
ROBOS	0	0	1	0	0	0	0	0	1	0	0	0	2
HURTOS	0	0	0	1	0	0	0	0	0	0	0	0	1
HURTO GANADO MAYOR	0	0	0	0	0	0	0	0	0	0	0	1	1
ROBOS	1	0	0	0	0	0	0	1	0	0	0	0	2
SECUESTROS OBTENIDOS	0	0	1	0	0	0	0	0	0	0	0	0	1
HURTO GANADO MAYOR	0	0	0	0	0	0	1	0	0	0	0	0	1
ROBO GANADO MAYOR	0	0	0	0	0	0	1	0	0	0	0	0	1
	1	0	2	1	0	0	2	1	1	0	0	1	9
DAÑOS	0	0	0	0	0	0	0	0	0	1	0	0	1
ROBO GANADO MAYOR	0	0	0	0	1	0	0	0	0	0	0	0	1
ROBOS	0	0	0	0	0	0	0	0	0	0	0	1	1
ROBOS	0	0	0	1	0	0	0	0	0	0	0	0	1
ROBO CALIFICADO	0	2	0	0	0	0	0	0	0	0	0	0	2
DAÑOS	0	0	0	0	0	0	0	0	0	0	0	1	1
OTROS DEL. C/ LA	0	0	0	1	0	0	0	0	0	0	0	0	1
	0	2	0	2	1	0	0	0	0	1	0	2	8

	Ene	Feb	Mar	Abr	May	Jun	Jul	Ago	Sep	Oct	Nov	Dic	Total
HURTOS	0	1	0	0	1	0	0	0	0	0	0	0	2
ROBOS	0	1	0	0	0	0	0	0	0	0	0	0	1
DAÑOS	0	0	0	0	1	0	2	0	0	0	1	0	4
HURTO GANADO MENOR	1	0	0	0	0	0	0	0	0	0	0	0	1
ROBO GANADO MENOR	0	0	1	0	0	0	0	0	0	0	0	0	1
HURTOS	1	0	0	0	1	0	0	0	1	3	0	0	6
HURTO CALIFICADO	0	0	0	0	0	0	0	0	0	1	0	0	1
HURTO GANADO MAYOR	0	0	0	0	0	0	0	0	0	0	1	0	1
DAÑOS	0	1	0	0	0	0	0	0	0	0	0	0	1
ROBOS	0	0	0	0	0	1	0	0	1	0	0	1	3
ROBO CALIFICADO	0	0	0	0	0	0	0	0	1	0	0	1	2
	2	3	1	0	3	1	2	0	3	4	2	2	23
SECUESTROS OBTENIDOS	0	0	0	0	0	1	0	0	0	0	0	0	1
DAÑOS	0	0	0	0	0	0	0	0	1	2	0	0	3
ROBOS	0	0	0	0	0	0	1	0	0	0	1	0	2
TENTATIVA DE ROBO	0	0	0	0	0	0	0	0	0	0	1	0	1
HURTO GANADO MENOR	0	0	1	0	0	0	0	0	0	0	1	0	2
HURTOS	1	1	0	0	0	1	0	0	0	0	1	0	4
ROBOS	0	0	0	1	0	0	1	0	0	0	0	0	2
TENTATIVA ROBO	0	0	0	0	1	0	0	0	0	0	0	0	1
DAÑOS	0	0	0	0	0	1	0	0	0	0	0	1	2
HURTO GANADO MENOR	0	0	0	0	0	0	0	0	0	0	1	0	1
	1	1	1	1	1	3	2	0	1	2	5	1	19
ROBO GANADO MENOR	0	0	0	0	0	0	1	0	0	0	0	0	1
HURTOS	0	0	0	1	0	0	0	0	0	0	0	0	1
DAÑOS	0	0	0	2	0	0	0	0	1	0	0	0	3
SECUESTROS OBTENIDOS	0	0	0	0	1	0	0	0	0	0	0	0	1
HURTO GANADO MENOR	0	0	0	0	0	0	1	0	0	0	0	0	1
ROBO GANADO MENOR	0	0	0	0	0	0	0	0	0	0	2	0	2
DAÑOS	1	1	0	2	1	2	2	2	1	0	0	0	12
HURTOS	0	0	0	1	0	0	0	1	0	0	0	0	2
ROBOS	1	1	0	1	0	0	0	1	0	0	1	0	5
HURTO GANADO MENOR	0	0	0	0	0	0	0	0	1	0	0	0	1
PRESUNTO HURTO O	0	0	0	0	0	0	0	0	1	0	0	0	1
TENTATIVA DE ROBO	1	0	0	0	0	0	0	0	0	0	0	0	1
	3	2	0	7	2	2	4	4	4	0	3	0	31
ROBOS	0	0	0	0	0	1	0	1	1	1	0	0	4
DAÑOS	0	0	1	0	0	1	0	0	0	1	0	0	3
HURTOS	0	1	0	0	0	0	0	0	0	0	0	0	1
USURPACION	0	0	0	0	0	0	0	0	0	0	1	0	1
HURTOS	0	0	0	0	0	0	0	0	1	0	0	0	1
TENTATIVA ROBO	0	0	0	1	0	0	0	0	0	0	0	0	1
DAÑOS	0	1	0	0	1	0	1	0	0	0	1	1	5

	Ene	Feb	Mar	Abr	May	Jun	Jul	Ago	Sep	Oct	Nov	Dic	Total
USURPACION	0	0	0	0	0	0	0	0	0	1	0	0	1
HURTO CALIFICADO	0	0	0	0	0	0	0	0	1	0	0	0	1
ROBOS	0	0	1	1	1	0	0	0	0	0	0	0	3
ROBO GANADO MAYOR	0	0	0	0	0	0	0	0	1	0	0	0	1
HURTO GANADO MENOR	0	0	0	0	1	0	0	0	0	0	0	0	1
PRESUNTO ROBO	0	0	0	0	1	0	0	0	0	0	0	0	1
ROBO GANADO MENOR	0	0	0	0	0	0	0	1	0	0	0	0	1
	0	2	2	2	4	2	1	2	4	3	2	1	25
HURTO GANADO MENOR	0	0	1	0	0	0	0	0	0	0	0	0	1
DAÑOS	3	0	0	0	0	1	0	0	0	0	0	1	5
ROBOS	0	0	1	0	0	2	0	1	2	0	1	0	7
HURTO GANADO MAYOR	1	0	0	0	0	0	0	0	0	0	0	0	1
HURTOS	0	0	0	0	0	1	0	0	0	0	0	0	1
ROBOS	0	0	1	0	1	0	0	0	0	0	1	0	3
USURPACION	1	0	0	0	0	0	0	0	0	0	0	0	1
HURTOS	1	0	0	0	1	0	0	1	0	0	0	0	3
HURTO GANADO MENOR	0	1	0	1	0	1	0	0	0	0	0	0	3
HURTO GANADO MAYOR	0	0	0	0	0	0	0	0	0	0	0	1	1
DAÑOS	1	1	0	4	0	0	0	0	0	0	0	0	6
	7	2	3	5	2	5	0	2	2	0	2	2	32
DAÑOS	0	0	0	0	0	0	0	1	1	2	0	1	5
ROBOS	1	0	0	0	0	2	1	0	0	0	0	0	4
SECUESTROS OBTENIDOS	0	0	0	0	1	0	1	1	0	0	0	0	3
HURTOS	0	0	0	1	0	0	1	1	0	1	0	0	4
HURTO GANADO MENOR	0	0	0	0	0	0	0	0	0	0	1	0	1
HURTO GANADO MAYOR	1	0	0	0	0	0	0	0	0	0	0	0	1
ROBO GANADO MAYOR	0	0	0	0	0	0	0	0	0	0	1	0	1
ROBO GANADO MENOR	0	0	0	0	0	0	0	0	0	0	0	2	2
DAÑOS	0	1	1	0	0	0	1	1	0	0	1	1	6
ROBOS	0	0	0	0	0	0	0	0	1	0	1	2	4
SECUESTROS OBTENIDOS	0	0	0	0	0	0	1	0	0	0	0	0	1
HURTOS	1	0	0	0	0	1	0	0	0	0	0	0	2
	3	1	1	1	1	3	5	4	2	3	4	6	34
ROBOS	0	2	0	0	0	0	2	0	1	0	0	0	5
HURTO GANADO MAYOR	0	0	0	0	0	1	0	0	0	0	0	0	1
DAÑOS	0	0	0	0	0	0	0	1	0	0	0	1	2
HURTOS	0	1	0	0	0	0	0	1	0	1	1	0	4
HURTOS	0	0	0	0	0	1	1	0	0	2	1	0	5
ROBOS	0	0	0	0	1	1	1	1	0	0	0	0	4
USURPACION	0	0	0	0	1	0	0	0	0	0	0	0	1
ROBO GANADO MENOR	0	0	1	0	0	0	0	0	0	0	0	0	1
HURTO GANADO MENOR	0	1	1	0	0	0	0	0	0	0	0	0	2
HURTO GANADO MAYOR	1	0	0	0	2	0	1	0	0	1	1	0	6

	Ene	Feb	Mar	Abr	May	Jun	Jul	Ago	Sep	Oct	Nov	Dic	Total
DAÑOS	1	1	3	0	1	0	1	0	0	1	0	0	8
	2	5	5	0	5	3	6	3	1	5	3	1	39
<b>El Cuy</b>	34	29	26	29	32	24	34	33	35	36	33	25	370
<b>Norquínco</b>													
HURTO GANADO MENOR	0	0	0	0	1	0	0	0	1	1	0	0	3
OTROS DEL. C/ LA	0	0	1	0	0	0	0	0	0	0	0	0	1
HURTO GANADO MAYOR	0	0	0	0	1	0	0	0	0	0	0	0	1
ROBOS	0	0	0	0	0	0	0	0	0	1	0	0	1
HURTOS	0	3	0	1	0	0	0	0	0	0	0	2	6
DAÑOS	0	0	0	0	0	1	0	0	1	0	0	0	2
	0	3	1	1	2	1	0	0	2	2	0	2	14
USURPACION	0	0	0	0	0	1	0	0	0	0	1	0	2
ROBOS	0	0	0	2	0	1	0	2	0	0	1	1	7
HURTO GANADO MAYOR	0	1	0	0	0	2	1	0	1	0	0	0	5
HURTO GANADO MENOR	0	1	0	0	0	0	0	2	1	1	0	1	6
HURTOS	0	0	0	1	0	0	0	0	0	0	0	0	1
DAÑOS	0	1	0	0	0	0	1	2	0	0	0	0	4
	0	3	0	3	0	4	2	6	2	1	2	2	25
HURTOS	0	0	0	1	3	2	1	0	0	0	0	0	7
HURTO GANADO MENOR	0	0	0	0	0	1	0	0	0	1	0	0	2
ROBOS	0	1	0	2	0	0	0	1	0	1	0	0	5
HURTO GANADO MAYOR	0	3	0	2	1	0	0	1	0	1	0	0	8
SECUESTROS OBTENIDOS	0	0	0	0	0	0	0	0	0	1	0	0	1
	0	4	0	5	4	3	1	2	0	4	0	0	23
HURTO GANADO MAYOR	0	0	1	0	1	0	0	0	0	2	0	0	4
DAÑOS	1	0	0	0	1	0	0	0	0	0	0	0	2
ROBO DE AUTOMOTORES	0	0	0	0	0	0	0	0	0	0	1	0	1
ROBO GANADO MAYOR	0	0	0	0	0	0	0	1	0	0	0	0	1
ROBOS	0	1	0	0	0	0	0	0	0	1	0	0	2
HURTO GANADO MENOR	0	0	0	1	0	0	0	1	1	0	0	0	3
HURTOS	0	0	1	1	1	0	0	0	0	0	1	1	5
	1	1	2	2	3	0	0	2	1	3	2	1	18
TENTATIVA DE ROBO	1	0	0	0	0	0	0	0	0	0	0	0	1
HURTO GANADO MENOR	1	0	0	0	0	0	0	0	0	0	0	1	2
DAÑOS	0	0	0	0	1	1	1	0	0	0	0	0	3
SECUESTROS OBTENIDOS	0	0	0	0	1	1	0	0	0	0	0	0	2
HURTOS	0	1	0	0	1	0	0	0	0	1	0	0	3
HURTO GANADO MAYOR	0	1	0	1	0	0	0	1	0	1	0	0	4
ROBOS	0	0	0	0	0	0	1	0	0	2	0	1	4
	2	2	0	1	3	2	2	1	0	4	0	2	19

	Ene	Feb	Mar	Abr	May	Jun	Jul	Ago	Sep	Oct	Nov	Dic	Total
ROBOS	1	1	1	0	1	0	2	1	1	2	1	0	11
HURTOS	0	0	0	1	1	0	0	2	1	1	1	0	7
HURTO GANADO MENOR	0	2	0	1	0	0	0	2	1	0	2	0	8
OTROS DEL. C/ LA	0	1	0	0	0	0	0	0	0	0	0	0	1
DAÑOS	0	2	0	0	0	1	1	0	0	2	0	1	7
HURTO GANADO MAYOR	0	1	1	1	1	2	2	0	1	0	0	0	9
TENTATIVA DE ROBO	0	0	0	0	0	0	0	1	0	0	0	0	1
USURPACION	0	0	0	0	0	0	0	0	0	0	0	3	3
	1	7	2	3	3	3	5	6	4	5	4	4	47
HURTOS	2	0	0	2	3	0	0	2	0	0	1	0	10
TENTATIVA DE ROBO	0	0	0	0	0	0	0	0	0	0	0	1	1
HURTO GANADO MENOR	1	0	1	0	0	1	0	1	0	2	1	1	8
DAÑOS	0	0	0	1	0	0	0	0	0	0	0	0	1
HURTO GANADO MAYOR	3	0	2	0	0	1	0	0	1	1	0	1	9
ROBOS	0	1	0	0	0	1	0	0	0	0	0	0	2
ROBO GANADO MAYOR	0	1	0	0	0	0	0	0	0	0	0	0	1
DAÑOS	0	0	1	1	0	0	0	0	0	0	0	1	3
	6	2	4	4	3	3	0	3	1	3	2	4	35
ROBOS	1	1	1	2	0	1	3	1	1	0	0	0	11
HURTOS	0	1	2	1	0	0	1	1	0	2	0	0	8
HURTO GANADO MENOR	1	0	2	4	1	0	0	0	2	2	0	0	12
DAÑOS	0	0	0	0	0	0	1	1	1	0	0	0	3
HURTO GANADO MAYOR	0	1	1	1	3	1	0	2	1	0	1	0	11
ROBO GANADO MAYOR	0	0	0	0	0	0	0	0	0	0	1	0	1
USURPACION	0	0	0	0	0	0	0	0	0	1	0	0	1
	2	3	6	8	4	2	5	5	5	5	2	0	47
ROBOS	0	0	0	0	0	2	0	0	0	0	1	0	3
HURTOS	1	0	3	1	0	1	1	0	0	0	0	0	7
ROBO GANADO MAYOR	0	0	0	0	1	0	0	0	0	0	0	0	1
HURTO GANADO MAYOR	0	1	0	1	0	0	0	2	0	1	1	0	6
DAÑOS	0	0	1	0	0	1	0	0	0	0	0	0	2
HURTO GANADO MENOR	0	0	1	2	0	0	0	1	0	0	0	0	4
USURPACION	0	0	0	0	0	0	1	0	0	0	0	0	1
	1	1	5	4	1	4	2	3	0	1	2	0	24
ROBOS	0	0	0	1	0	0	1	0	0	0	0	0	2
USURPACION	0	0	0	1	0	0	0	0	0	0	0	0	1
HURTO GANADO MAYOR	0	2	0	0	2	0	0	0	0	0	1	0	5
HURTO GANADO MENOR	0	0	0	0	1	0	1	0	2	1	1	0	6
HURTO DE AUTOMOTORES	0	0	0	0	0	0	1	0	0	0	0	0	1
HURTOS	0	0	1	0	2	0	0	0	0	0	1	0	4
DAÑOS	0	0	1	0	0	0	0	0	0	0	0	0	1
	0	2	2	2	5	0	3	0	2	1	3	0	20

	Ene	Feb	Mar	Abr	May	Jun	Jul	Ago	Sep	Oct	Nov	Dic	Total	
USURPACION	0	0	0	2	0	0	0	0	0	0	1	0	1	4
DAÑOS	0	1	0	0	0	1	0	1	1	1	4	0	1	9
TENTATIVA DE HURTO	0	0	0	0	0	0	0	0	0	0	1	0	0	1
HURTO GANADO MAYOR	1	0	1	0	0	0	1	0	0	0	1	0	0	4
OTROS DEL. C/ LA	0	0	0	0	0	0	0	0	0	0	1	0	0	1
HURTOS	0	0	0	1	0	0	0	1	0	0	0	0	0	2
ROBOS	0	0	0	0	0	0	0	0	0	0	0	1	0	1
HURTO GANADO MENOR	0	0	2	1	0	0	2	1	1	1	0	0	0	7
	1	1	3	4	0	1	3	3	2	2	8	1	2	29
HURTO GANADO MENOR	0	0	1	0	0	0	0	1	0	0	1	0	0	3
HURTO GANADO MAYOR	0	2	0	0	0	0	0	0	0	2	0	0	0	4
DAÑOS	0	0	0	0	1	0	1	0	0	0	1	0	0	3
ROBOS	1	2	0	0	0	0	0	0	1	0	0	1	0	5
	1	4	1	0	1	0	1	1	1	3	2	1	0	15
HURTO GANADO MENOR	1	0	0	0	0	0	0	0	0	1	0	0	0	2
USURPACION	1	0	0	0	0	0	0	0	0	0	0	0	1	2
ROBOS	0	0	0	0	0	0	1	0	0	0	0	0	0	1
HURTO GANADO MAYOR	0	0	1	0	0	1	0	0	0	0	0	0	0	2
SECUESTROS OBTENIDOS	0	0	0	0	0	0	0	0	0	0	1	0	0	1
HURTOS	0	0	0	0	0	0	0	1	0	0	0	0	0	1
	2	0	1	0	0	1	1	1	1	1	1	0	1	9
USURPACION	1	0	0	0	0	0	0	0	0	0	0	0	1	2
HURTOS	0	2	0	1	0	0	0	0	0	0	0	0	0	3
HURTO GANADO MAYOR	0	0	0	0	2	0	0	0	0	0	0	0	0	2
SECUESTROS OBTENIDOS	0	0	0	1	0	0	0	0	0	0	0	0	0	1
HURTO GANADO MENOR	0	0	0	0	1	0	0	0	0	0	0	0	0	1
ROBOS	0	1	1	1	0	0	0	0	0	0	0	0	1	4
DAÑOS	1	0	0	0	0	1	0	0	0	0	0	0	0	2
	2	3	1	3	3	1	0	0	0	0	0	0	2	15
ROBOS	0	0	0	0	0	2	1	0	0	0	1	0	0	4
HURTOS	0	0	0	0	0	1	0	2	0	0	0	0	1	4
DAÑOS	0	0	0	0	0	2	1	0	0	0	2	0	0	5
ROBO GANADO MENOR	0	0	0	0	0	2	0	0	0	0	0	0	0	2
USURPACION	0	0	1	0	0	0	0	0	0	1	1	0	1	4
SECUESTROS OBTENIDOS	0	0	0	0	0	1	0	0	0	0	0	0	0	1
HURTO GANADO MAYOR	0	0	1	0	0	0	0	0	0	0	0	1	0	2
HURTO GANADO MENOR	1	2	0	0	0	0	1	1	0	1	0	0	3	9
	1	2	2	0	0	8	3	3	1	5	1	5	5	31
HURTO GANADO MAYOR	0	0	0	1	0	0	0	0	0	0	0	0	0	1
ROBOS	0	0	0	1	0	0	0	0	0	0	0	1	0	2

	Ene	Feb	Mar	Abr	May	Jun	Jul	Ago	Sep	Oct	Nov	Dic	Total
ROBO GANADO MENOR	0	0	0	0	0	0	0	0	0	0	1	0	1
DAÑOS	0	0	0	0	0	0	0	0	0	0	1	1	2
HURTO GANADO MENOR	0	0	0	0	0	0	0	0	0	0	0	1	1
HURTOS	0	0	2	1	0	0	0	0	0	0	0	0	3
	0	0	2	3	0	0	0	0	0	0	3	2	10
USURPACION	0	0	1	0	1	0	1	0	0	1	2	0	6
HURTO GANADO MAYOR	0	0	0	0	0	0	0	0	0	1	0	0	1
HURTO GANADO MENOR	0	0	0	0	1	1	0	0	2	0	0	1	5
DAÑOS	0	0	0	2	0	0	2	0	1	2	1	1	9
ROBOS	1	0	0	0	0	0	0	0	0	1	0	0	2
HURTOS	0	2	0	0	1	0	0	0	0	1	0	1	5
ROBO GANADO MAYOR	0	1	0	0	1	1	0	0	0	0	0	0	3
	1	3	1	2	4	2	3	0	3	6	3	3	31
ROBOS	0	1	0	0	0	0	0	1	1	2	1	0	6
DAÑOS	2	0	0	0	0	1	0	0	0	3	0	2	8
USURPACION	0	0	0	0	0	0	0	0	0	2	0	0	2
HURTO GANADO MENOR	0	2	0	1	1	0	1	0	0	0	2	1	8
HURTO GANADO MAYOR	0	0	0	0	0	0	0	0	0	1	0	0	1
ROBO GANADO MENOR	0	2	0	0	0	0	0	0	0	0	0	0	2
ROBO GANADO MAYOR	0	0	0	0	0	1	0	0	0	0	0	0	1
OTROS DEL. C/ LA	1	0	0	0	0	0	0	0	0	0	0	0	1
HURTOS	0	0	0	0	0	0	0	1	2	1	1	0	5
	3	5	0	1	1	2	1	2	3	9	4	3	34
<b>Ñorquinco</b>	<b>24</b>	<b>46</b>	<b>33</b>	<b>46</b>	<b>37</b>	<b>37</b>	<b>32</b>	<b>38</b>	<b>30</b>	<b>60</b>	<b>30</b>	<b>33</b>	<b>446</b>
<b>Pilcaniyeu</b>													
HURTO GANADO MAYOR	0	0	0	0	1	0	0	0	0	1	0	0	2
HURTO GANADO MENOR	0	0	0	0	1	1	2	0	0	1	0	0	5
ROBOS	0	0	0	0	1	0	0	0	0	0	0	0	1
HURTOS	2	2	0	1	1	0	0	0	0	0	0	0	6
HURTO GANADO MENOR	0	0	0	0	0	0	0	0	0	0	2	2	4
ROBOS	1	0	1	0	0	0	0	2	0	0	1	1	6
DAÑOS	0	0	0	0	1	0	0	0	0	0	0	1	2
HURTOS	1	1	0	0	0	0	1	0	0	1	2	0	6
	4	3	1	1	5	1	3	2	0	3	5	4	32
HURTO GANADO MAYOR	0	0	0	1	1	0	0	0	0	0	2	0	4
HURTO GANADO MENOR	0	1	0	0	0	2	0	0	1	0	2	0	6
ROBOS	0	1	1	0	0	0	0	0	0	2	1	0	5
HURTOS	0	0	0	2	1	2	0	0	1	1	0	0	7
HURTOS	1	1	1	1	3	1	0	0	0	2	0	0	10
HURTO GANADO MENOR	0	1	0	0	1	0	1	1	1	0	1	2	8
HURTO GANADO MAYOR	1	0	0	1	0	0	0	0	0	0	0	0	2
ROBOS	0	1	1	0	0	0	0	0	0	0	2	0	4

	Ene	Feb	Mar	Abr	May	Jun	Jul	Ago	Sep	Oct	Nov	Dic	Total
DAÑOS	0	0	0	0	0	0	0	1	2	1	0	0	4
	2	5	3	5	6	5	1	2	5	6	8	2	50
DAÑOS	0	0	1	1	0	0	0	0	0	2	1	1	6
HURTOS	0	2	3	1	0	0	0	0	1	1	0	0	8
HURTO GANADO MENOR	1	0	0	2	0	2	2	1	1	3	0	1	13
ROBOS	0	0	0	0	0	0	0	1	0	1	0	0	2
HURTO GANADO MAYOR	0	0	0	1	0	1	0	0	0	1	0	0	3
DAÑOS	0	0	1	0	0	1	0	1	0	0	0	0	3
HURTO GANADO MAYOR	0	1	0	1	0	0	0	1	0	0	0	1	4
HURTO GANADO MENOR	2	0	1	0	0	0	0	0	0	0	1	0	4
HURTOS	0	1	0	0	0	0	1	3	1	0	0	0	6
ROBOS	1	1	1	0	0	0	2	1	0	0	0	0	6
	4	5	7	6	0	4	5	8	3	8	2	3	55
SECUESTROS OBTENIDOS	0	1	0	0	0	0	0	0	0	0	0	0	1
HURTOS	1	0	0	0	0	0	2	0	1	0	0	1	5
ROBOS	0	1	0	0	0	0	1	1	3	0	1	1	8
USURPACION	1	0	0	0	0	0	0	0	0	0	0	0	1
HURTO GANADO MENOR	3	0	1	0	0	1	0	0	1	0	0	0	6
TENTATIVA DE ROBO	0	0	0	0	0	0	0	0	0	1	0	0	1
TENTATIVA DE HURTO	0	0	0	0	0	0	0	0	1	0	0	0	1
HURTO GANADO MAYOR	0	0	0	0	0	1	0	0	0	0	1	0	2
DAÑOS	0	0	0	0	0	0	0	0	1	0	0	0	1
ROBO GANADO MAYOR	0	0	1	0	1	0	1	0	1	0	0	0	4
HURTOS	0	0	0	0	0	0	0	0	0	1	0	0	1
HURTO GANADO MENOR	0	0	0	1	0	0	0	0	0	0	0	0	1
ROBOS	0	0	0	1	0	0	0	0	0	0	0	0	1
	5	2	2	2	1	2	4	1	8	2	2	2	33
HURTO GANADO MENOR	1	0	1	1	1	0	1	0	0	4	1	2	12
HURTOS	1	0	0	0	1	0	1	0	0	1	0	0	4
DAÑOS	0	0	0	1	0	0	1	0	0	0	1	0	3
USURPACION	0	0	1	0	0	0	0	0	1	0	0	0	2
ROBOS	0	0	0	0	0	0	1	0	0	1	0	0	2
HURTO GANADO MAYOR	0	0	0	2	0	0	0	1	0	0	0	0	3
DAÑOS	1	1	0	0	1	0	0	0	0	0	0	0	3
HURTO GANADO MAYOR	0	0	0	0	1	0	0	0	0	0	0	0	1
HURTO GANADO MENOR	0	0	0	1	0	0	0	1	0	0	0	0	2
HURTOS	0	1	1	0	0	0	0	0	1	0	1	0	4
ROBOS	0	0	0	0	0	0	0	0	0	0	0	1	1
ROBO GANADO MENOR	1	0	0	0	0	0	0	0	0	0	0	0	1
	4	2	3	5	4	0	4	2	2	6	3	3	38
TENTATIVA DE ROBO	0	0	1	0	0	0	0	0	0	0	0	0	1
ROBOS	0	0	0	0	1	1	0	2	0	0	0	0	4



	Ene	Feb	Mar	Abr	May	Jun	Jul	Ago	Sep	Oct	Nov	Dic	Total
USURPACION	0	0	1	0	1	0	0	0	0	0	0	0	2
OTROS DEL. C/ LA	0	0	0	0	1	0	0	0	0	0	0	0	1
DAÑOS	0	0	0	0	1	0	0	1	0	0	0	1	3
HURTOS	0	0	0	0	0	0	0	1	0	1	1	0	3
HURTO GANADO MAYOR	0	0	0	3	2	0	0	1	0	2	2	0	10
HURTO GANADO MENOR	1	0	2	1	1	0	0	0	0	1	1	1	8
ROBOS	0	0	1	0	0	0	0	0	0	0	1	0	2
SECUESTROS OBTENIDOS	0	0	0	2	0	0	0	0	0	0	0	0	2
DAÑOS	0	0	0	1	0	0	0	1	0	0	0	0	2
HURTOS	0	2	0	0	0	0	0	0	0	0	0	0	2
	1	2	5	7	7	1	0	6	0	4	5	2	40
ROBOS	0	1	0	0	2	0	2	0	0	1	0	2	8
ROBO GANADO MENOR	0	0	0	0	1	0	0	0	0	0	0	0	1
HURTOS	1	3	1	0	1	0	1	1	0	0	1	2	11
SECUESTROS OBTENIDOS	0	0	0	0	0	0	0	0	1	0	0	0	1
ROBO GANADO MAYOR	0	0	0	0	0	0	0	0	0	0	1	0	1
USURPACION	0	0	0	0	0	0	0	0	0	1	0	0	1
HURTO GANADO MAYOR	1	1	0	0	1	2	0	0	1	2	4	0	12
DAÑOS	1	0	2	1	0	0	0	0	0	2	0	1	7
HURTO GANADO MENOR	0	0	1	0	2	0	0	0	1	1	0	2	7
ROBOS	0	0	0	1	0	0	0	0	1	0	0	0	2
OTROS DEL. C/ LA	0	0	0	1	0	0	0	0	0	0	0	0	1
	3	5	4	3	7	2	3	1	4	7	6	7	52
TENTATIVA DE ROBO	1	0	0	0	0	0	1	0	0	0	0	0	2
HURTOS	0	0	0	2	0	0	2	0	0	2	0	0	6
HURTO GANADO MAYOR	2	2	1	0	4	0	3	2	0	0	1	1	16
HURTO GANADO MENOR	2	1	2	2	2	0	0	0	1	1	0	3	14
HURTO CALIFICADO	0	0	0	0	0	1	0	0	0	0	0	0	1
ROBO GANADO MENOR	0	0	0	0	0	0	0	0	1	0	0	0	1
ROBOS	0	0	1	1	0	2	2	0	0	0	1	0	7
DAÑOS	1	0	2	0	2	1	1	0	2	1	0	0	10
ROBOS	0	0	0	0	1	0	0	0	0	1	0	0	2
DAÑOS	0	0	0	2	0	0	0	0	0	0	0	0	2
HURTOS	0	0	1	1	0	0	0	0	0	1	0	0	3
ROBO CALIFICADO	0	0	0	0	0	0	0	0	0	1	0	0	1
	6	3	7	8	9	4	9	2	4	7	2	4	65
TENTATIVA DE HURTO	0	0	0	0	0	0	0	0	0	0	1	0	1
HURTO GANADO MAYOR	0	0	1	0	0	3	0	0	0	1	0	0	5
ROBOS	1	0	2	1	0	1	0	0	1	0	1	2	9
DAÑOS	0	0	0	1	0	0	0	1	0	0	2	1	5
PRESUNTO ROBO	0	0	0	0	0	0	0	0	0	1	0	0	1
HURTOS	0	0	0	0	0	1	0	0	1	0	1	1	4
PRESUNTO HURTO O	1	0	0	0	0	0	0	0	0	0	0	0	1

	Ene	Feb	Mar	Abr	May	Jun	Jul	Ago	Sep	Oct	Nov	Dic	Total
HURTO GANADO MENOR	1	2	1	0	2	0	1	0	0	0	1	1	9
SECUESTROS OBTENIDOS	0	1	0	0	0	0	0	0	0	0	0	0	1
DAÑOS	0	0	0	0	0	0	0	0	1	1	0	0	2
ROBOS	0	0	0	0	0	0	0	0	0	0	0	1	1
OTROS DEL. C/ LA	0	0	0	2	0	0	0	0	0	0	0	0	2
HURTOS	0	0	0	1	0	0	0	0	0	0	0	0	1
HURTO GANADO MENOR	0	0	1	0	0	0	0	0	0	0	0	0	1
	3	3	5	5	2	5	1	1	3	3	6	6	43
HURTOS	0	0	0	1	0	0	0	0	0	0	2	0	3
PRESUNTO HURTO O	0	0	0	0	0	0	0	0	0	1	0	0	1
HURTO GANADO MENOR	4	1	2	1	1	1	0	2	3	1	0	3	19
ROBOS	1	0	0	0	0	1	0	0	0	1	1	0	4
HURTO GANADO MAYOR	0	0	0	1	1	0	1	0	0	0	1	1	5
DAÑOS	0	0	0	2	0	1	0	0	0	1	1	2	7
HURTO GANADO MENOR	0	0	0	0	0	0	0	0	1	0	0	1	2
HURTO GANADO MENOR	0	0	0	0	0	0	1	0	0	0	0	3	4
HURTOS	0	0	2	1	0	1	1	0	1	0	0	0	6
PRESUNTO HURTO O	0	0	0	0	0	0	0	0	1	0	0	0	1
ROBOS	0	0	0	1	0	0	0	1	0	0	0	1	3
DAÑOS	0	0	0	1	0	1	1	0	0	0	2	0	5
DAÑOS	0	0	0	1	0	0	0	0	0	0	2	0	3
HURTOS	2	2	0	1	4	1	2	2	1	0	0	2	17
OTROS DEL. C/ LA	0	0	0	0	1	0	0	0	0	0	1	0	2
HURTO GANADO MAYOR	0	1	0	0	0	0	1	0	2	0	0	0	4
ROBO CALIFICADO	0	0	0	0	1	0	0	0	0	1	0	0	2
HURTO GANADO MAYOR	0	0	0	1	0	0	0	0	0	0	0	0	1
ROBOS	2	1	1	1	1	2	5	1	0	2	2	1	19
USURPACION	0	0	0	1	0	0	0	0	0	0	0	0	1
TENTATIVA DE ROBO	0	0	0	0	1	0	0	0	0	0	0	0	1
ROBO GANADO MAYOR	1	1	0	0	0	0	0	0	0	0	0	0	2
SECUESTROS OBTENIDOS	0	0	0	0	0	2	0	0	0	0	0	0	2
	10	6	5	13	10	10	12	6	9	7	12	14	114
DAÑOS	0	0	0	2	0	0	0	0	0	0	0	0	2
HURTO GANADO MENOR	4	0	0	0	0	0	3	1	1	0	1	1	11
SECUESTROS OBTENIDOS	0	0	0	0	0	0	3	0	0	0	0	0	3
OTROS DEL. C/ LA	0	0	0	0	0	0	0	0	0	0	1	0	1
USURPACION	0	0	1	0	0	0	0	0	0	0	0	0	1
PRESUNTO HURTO O	0	0	0	0	0	1	0	0	0	0	0	0	1
HURTOS	0	1	0	0	0	0	0	0	0	0	0	0	1
DAÑOS	1	0	0	0	1	1	2	0	0	1	1	1	8
HURTO GANADO MENOR	0	0	0	0	0	0	0	2	0	0	1	0	3
PRESUNTO HURTO O	0	0	0	0	1	0	0	0	0	0	0	0	1
HURTOS	1	3	0	0	0	1	0	0	2	1	1	0	9
HURTO GANADO MENOR	0	0	0	0	0	0	0	0	0	0	0	1	1
HURTO GANADO MAYOR	0	0	0	0	1	0	0	1	0	0	0	0	2

	Ene	Feb	Mar	Abr	May	Jun	Jul	Ago	Sep	Oct	Nov	Dic	Total
TENTATIVA DE HURTO	0	0	0	0	1	0	0	0	0	1	1	0	3
ROBOS	1	0	1	1	1	4	2	1	0	1	1	4	17
DAÑOS	0	2	1	0	1	1	0	0	1	1	1	0	8
HURTO GANADO MAYOR	0	1	1	1	0	0	0	0	0	1	1	0	5
ROBO GANADO MENOR	0	0	0	0	0	0	0	0	0	0	0	1	1
ROBO GANADO MAYOR	0	0	0	0	2	2	0	0	0	0	0	0	4
ROBOS	1	0	1	0	0	1	0	2	0	2	2	0	9
TENTATIVA DE ROBO	0	0	0	0	0	0	1	0	0	0	0	1	2
HURTOS	2	3	1	1	1	1	3	3	1	1	3	2	22
	10	10	6	5	9	12	14	10	5	9	14	11	115
HURTOS	0	2	0	0	0	0	0	0	0	0	0	1	3
HURTO GANADO MAYOR	0	2	1	0	0	0	2	0	0	0	0	1	6
HURTO GANADO MENOR	0	6	1	0	0	0	0	1	0	1	1	0	10
DAÑOS	0	2	0	0	1	0	0	0	0	0	2	1	6
ROBOS	1	0	0	0	0	0	0	0	0	0	0	0	1
USURPACION	0	0	0	1	0	0	0	0	0	0	0	0	1
HURTO GANADO MAYOR	0	0	0	0	0	0	0	0	1	0	0	1	2
TENTATIVA DE HURTO	0	0	1	0	0	0	0	0	0	0	0	0	1
DAÑOS	0	0	0	1	0	3	2	0	0	0	1	1	8
HURTO GANADO MENOR	0	0	1	0	0	0	0	1	1	0	0	0	3
SECUESTROS OBTENIDOS	0	0	0	0	0	0	0	1	0	0	2	0	3
HURTOS	0	0	0	0	1	2	1	3	3	2	1	0	13
USURPACION	0	1	0	0	0	0	0	0	0	0	0	0	1
ROBOS	1	4	0	1	1	0	2	1	0	0	0	1	11
HURTOS	2	0	1	1	1	0	0	1	0	0	1	0	7
OTROS DEL. C/ LA	1	0	0	0	0	0	0	0	0	1	0	0	2
HURTO GANADO MAYOR	0	1	0	1	0	0	0	1	1	0	0	0	4
ROBOS	0	1	1	0	0	1	0	0	0	1	0	0	4
TENTATIVA DE HURTO	0	0	0	1	0	0	1	0	0	0	0	0	2
TENTATIVA DE ROBO	0	0	0	0	0	0	1	0	0	0	1	0	2
HURTO GANADO MENOR	0	0	0	0	0	0	0	0	1	0	0	1	2
TENTATIVA HURTO	0	0	0	0	0	0	0	1	0	0	0	0	1
ROBO CALIFICADO	0	0	1	1	0	0	0	0	0	0	0	0	2
DAÑOS	0	0	0	0	0	0	1	0	0	0	0	0	1
	5	19	7	7	4	6	10	10	7	5	9	7	96
HURTO GANADO MENOR	0	0	0	0	0	0	0	0	0	0	1	0	1
DAÑOS	0	2	0	1	0	1	0	0	1	0	1	0	6
HURTOS	0	0	0	0	1	0	0	0	0	0	0	0	1
ROBOS	0	0	0	0	0	0	0	0	2	0	0	0	2
HURTO GANADO MAYOR	0	1	0	0	0	0	1	0	0	0	0	0	2
HURTO GANADO MENOR	0	0	0	0	0	0	0	0	0	1	1	0	2
HURTOS	4	1	0	4	1	0	1	3	3	2	1	2	22
HURTO GANADO MAYOR	0	0	0	0	0	0	0	0	0	1	0	1	2
TENTATIVA DE ROBO	0	0	0	0	0	0	0	0	0	0	1	0	1
USURPACION	0	0	0	0	1	0	0	0	0	0	0	0	1

	Ene	Feb	Mar	Abr	May	Jun	Jul	Ago	Sep	Oct	Nov	Dic	Total
PRESUNTO HURTO O	1	0	0	0	0	0	0	0	1	0	0	0	2
ROBO CALIFICADO	0	0	0	1	0	0	0	0	0	0	0	0	1
TENTATIVA DE HURTO	1	0	0	0	1	0	0	0	0	0	0	0	2
DAÑOS	0	1	0	1	2	3	0	1	2	1	0	0	11
USURPACION	0	1	0	0	0	0	0	0	0	1	0	0	2
TENTATIVA DE HURTO	0	0	0	0	0	0	0	1	0	0	0	0	1
ROBOS	0	1	1	2	0	2	4	0	1	1	0	2	14
HURTOS	1	0	1	1	0	1	1	2	1	0	1	1	10
ROBO GANADO MAYOR	0	0	0	1	0	0	0	0	0	0	0	0	1
HURTO GANADO MAYOR	0	1	0	0	0	1	0	0	1	0	1	0	4
ROBOS	3	0	3	2	2	1	0	1	1	0	3	2	18
ROBO GANADO MENOR	0	0	0	0	0	0	0	0	0	1	0	0	1
HURTO GANADO MENOR	0	1	1	0	0	0	0	1	0	0	0	0	3
TENTATIVA ROBO	1	0	0	0	0	0	0	0	0	0	0	0	1
DAÑOS	1	0	3	1	0	2	5	1	1	1	4	1	20
	12	9	9	14	8	11	12	10	14	9	14	9	131
DAÑOS	1	0	1	0	0	0	0	0	0	0	0	0	2
HURTO GANADO MAYOR	1	0	0	0	0	0	2	1	0	1	0	0	5
HURTO GANADO MENOR	0	0	0	0	0	0	0	0	0	1	0	2	3
HURTOS	0	0	0	0	0	0	0	0	1	0	1	0	2
USURPACION	0	0	0	0	0	0	1	0	0	0	0	0	1
ROBOS	1	0	0	0	1	0	2	1	0	0	0	0	5
ROBO GANADO MAYOR	0	0	0	0	0	0	1	0	0	0	0	0	1
DAÑOS	1	0	0	0	0	1	0	0	0	1	0	0	3
TENTATIVA DE HURTO	0	1	0	0	0	0	0	0	0	0	0	0	1
USURPACION	0	0	2	0	0	0	1	0	1	1	0	0	5
ROBO GANADO MAYOR	0	0	0	0	0	1	1	0	0	0	0	0	2
HURTO GANADO MENOR	1	0	1	0	0	0	0	0	0	1	0	0	3
HURTOS	1	0	0	1	0	1	1	0	0	0	0	1	5
TENTATIVA DE ROBO	0	0	0	0	0	0	1	0	0	0	0	0	1
SECUESTROS OBTENIDOS	0	1	0	0	0	0	0	0	0	0	0	0	1
ROBO CALIFICADO	0	0	0	1	0	0	0	0	0	0	1	1	3
ROBOS	0	2	2	0	2	0	3	1	3	4	1	2	20
OTROS DEL. C/ LA	0	0	0	1	0	0	0	0	0	0	0	0	1
HURTO GANADO MENOR	0	1	1	0	0	0	1	1	0	0	0	0	4
ROBO GANADO MENOR	0	0	0	0	0	0	0	1	0	0	0	0	1
TENTATIVA HURTO	1	0	0	0	0	0	0	0	0	0	0	0	1
HURTO GANADO MAYOR	0	2	0	2	0	0	1	0	1	0	0	0	6
HURTOS	1	3	2	1	3	3	2	1	2	2	3	2	25
USURPACION	0	0	0	0	1	1	0	0	0	0	0	0	2
PRESUNTO HURTO O	0	1	0	0	0	0	0	0	0	0	0	0	1
HURTO GANADO MAYOR	0	0	0	0	0	0	0	1	0	0	0	1	2
ROBOS	1	0	1	1	0	2	1	0	0	0	0	0	6
DAÑOS	3	1	1	3	0	2	1	2	2	0	0	3	18
	12	12	11	10	7	11	19	9	10	11	6	12	130

	Ene	Feb	Mar	Abr	May	Jun	Jul	Ago	Sep	Oct	Nov	Dic	Total
HURTOS	2	0	0	0	0	0	0	0	0	1	0	1	4
ROBO CALIFICADO	0	0	0	0	0	0	1	0	0	0	0	0	1
HURTO GANADO MENOR	1	0	0	0	0	0	1	0	1	0	0	1	4
HURTO GANADO MAYOR	0	0	1	0	0	1	0	0	1	0	0	0	3
DAÑOS	2	0	0	0	0	1	0	0	1	0	0	0	4
TENTATIVA DE ROBO	0	0	0	0	0	0	1	0	0	0	0	0	1
ROBOS	1	1	1	0	1	0	0	1	0	0	0	0	5
USURPACION	0	0	0	0	1	0	0	0	0	0	0	0	1
HURTO GANADO MAYOR	0	0	0	0	0	0	1	2	0	0	0	0	3
TENTATIVA DE HURTO	0	0	0	0	0	1	0	0	0	0	0	0	1
ROBO CON ARMA DE FUEGO	0	0	0	0	0	1	0	0	0	0	0	0	1
ROBOS	3	3	1	1	4	1	3	4	3	0	3	2	28
OTROS DEL. C/ LA	0	0	0	0	1	0	0	0	0	0	0	0	1
HURTOS	2	0	1	0	1	0	1	0	4	0	1	0	10
USURPACION	0	0	1	0	0	1	3	0	1	0	0	0	6
ROBOS	1	0	0	0	1	0	2	1	0	2	0	0	7
TENTATIVA DE ROBO	1	0	0	0	0	0	0	0	0	0	0	0	1
TENTATIVA DE HURTO	0	0	0	0	0	0	0	1	0	0	0	0	1
HURTO GANADO MENOR	1	0	0	0	0	0	0	0	2	0	0	0	3
TENTATIVA HURTO	0	0	0	0	0	0	0	0	1	0	0	0	1
HURTOS	2	1	5	3	4	0	3	1	4	1	3	2	29
ROBO GANADO MENOR	0	0	0	0	0	0	1	0	0	0	0	0	1
ROBO CALIFICADO	0	0	0	0	0	0	1	0	0	0	0	0	1
DAÑOS	4	1	2	2	4	2	4	1	1	1	1	2	25
USURPACION	0	1	0	1	0	0	0	0	0	0	0	0	2
HURTO GANADO MENOR	0	0	0	0	0	0	0	0	0	1	0	0	1
PRESUNTO HURTO O	0	0	0	0	0	1	0	0	0	0	0	0	1
ROBO CALIFICADO	0	0	0	0	0	1	0	0	0	0	0	0	1
DAÑOS	0	0	2	2	0	2	0	1	0	2	3	0	12
	20	7	14	9	17	12	22	12	19	8	11	8	159
ROBOS	0	0	1	0	0	0	0	1	3	0	0	0	5
HURTO GANADO MAYOR	0	0	0	0	1	0	0	0	0	0	0	0	1
ROBO GANADO MAYOR	0	0	0	1	0	0	0	0	0	0	0	0	1
ROBO CALIFICADO	1	0	0	0	0	0	0	0	0	0	0	0	1
HURTOS	0	1	0	0	0	0	0	0	0	0	0	0	1
ROBO GANADO MAYOR	0	0	0	1	0	0	0	0	0	1	0	0	2
HURTOS	1	3	2	1	2	1	5	2	2	4	2	3	28
HURTOS	0	0	0	1	0	0	3	1	1	0	0	1	7
ROBO CALIFICADO	1	0	0	0	0	0	0	0	0	0	0	0	1
ROBO GANADO MENOR	0	0	0	1	0	0	1	0	0	0	0	1	3
HURTO GANADO MENOR	0	0	1	0	0	0	1	0	0	0	0	0	2
TENTATIVA DE HURTO	0	1	0	0	0	0	0	0	0	0	0	0	1
DAÑOS	0	1	2	0	2	0	2	0	0	0	0	0	7
SECUESTROS OBTENIDOS	0	1	1	1	0	0	0	0	0	1	0	0	4
USURPACION	0	0	0	1	0	0	0	0	0	0	0	0	1
DAÑOS	1	0	1	2	0	1	1	1	3	0	1	1	12

	Ene	Feb	Mar	Abr	May	Jun	Jul	Ago	Sep	Oct	Nov	Dic	Total
USURPACION	1	0	0	0	0	0	0	0	0	0	0	1	2
OTROS DEL. C/ LA	0	0	1	0	0	0	0	0	0	0	0	0	1
HURTO GANADO MAYOR	0	0	0	0	0	0	0	0	0	0	0	2	2
ROBOS	2	0	2	0	1	3	0	3	0	0	3	3	17
	7	7	11	9	6	5	13	8	9	6	6	12	99
PRESUNTO HURTO O	0	0	0	0	0	0	0	0	0	0	1	0	1
ROBOS	0	0	0	0	0	0	0	1	0	0	0	2	3
HURTO GANADO MAYOR	0	1	0	0	0	1	0	0	0	0	0	0	2
ROBO GANADO MENOR	0	0	2	0	0	0	0	0	0	0	0	0	2
DAÑOS	0	1	0	0	1	0	0	0	0	0	0	2	4
USURPACION	0	0	0	0	1	0	0	0	0	0	0	0	1
TENTATIVA DE ROBO	0	0	0	0	0	0	0	0	0	1	0	0	1
HURTO GANADO MENOR	0	1	0	0	0	0	0	0	0	0	0	1	2
HURTOS	0	0	0	0	1	0	0	0	0	0	0	1	2
ROBO GANADO MAYOR	0	0	0	0	0	1	0	1	0	2	1	0	5
SECUESTROS OBTENIDOS	0	0	0	0	1	0	0	0	0	0	0	0	1
ROBOS	0	1	1	0	0	0	2	0	1	0	1	1	7
HURTO GANADO MAYOR	0	0	0	0	0	0	0	1	0	0	0	1	2
HURTOS	6	2	2	3	1	1	1	0	0	0	0	0	16
ROBO GANADO MENOR	0	0	0	0	0	0	0	0	0	0	1	0	1
DAÑOS	2	0	0	2	0	2	0	0	0	0	0	0	6
ROBO GANADO MAYOR	0	0	0	0	0	0	1	0	0	0	0	0	1
DAÑOS	0	0	0	0	0	0	2	0	1	0	1	1	5
ROBO GANADO MAYOR	0	0	0	0	0	1	0	0	0	0	0	0	1
USURPACION	0	1	1	0	2	0	0	0	0	0	0	0	4
HURTO GANADO MENOR	0	0	1	0	0	1	0	0	0	0	0	0	2
TENTATIVA DE HURTO	1	0	0	1	0	0	0	0	0	0	0	0	2
DAÑOS	2	1	0	1	1	1	0	0	0	1	0	0	7
HURTO GANADO MAYOR	0	1	0	0	0	0	1	0	0	0	0	0	2
USURPACION	0	0	0	0	0	0	0	0	1	1	0	0	2
HURTO GANADO MENOR	0	0	1	0	0	0	0	0	0	0	0	1	2
OTROS DEL. C/ LA	0	1	0	0	0	0	0	0	0	0	0	0	1
HURTO GANADO MAYOR	1	0	1	1	0	2	0	0	0	0	0	0	5
ROBOS	2	0	1	1	2	0	1	0	0	0	0	0	7
TENTATIVA DE ROBO	0	0	0	0	0	0	0	0	1	0	0	0	1
ROBOS	0	0	0	0	0	0	0	2	4	2	4	3	15
HURTOS	0	0	0	0	0	0	0	2	4	1	3	3	13
HURTOS	1	1	1	0	0	0	1	2	0	0	0	2	8
PRESUNTO HURTO O	0	0	0	0	0	0	0	0	0	1	0	0	1
OTROS DEL. C/ LA	0	0	0	0	0	1	0	0	0	0	0	0	1
	15	11	11	9	10	11	9	9	12	9	12	18	136
ROBO GANADO MENOR	0	0	0	0	0	0	0	0	0	0	1	1	2
HURTO GANADO MAYOR	1	0	0	0	0	1	1	0	1	1	1	1	7
DAÑOS	0	0	1	0	1	0	0	1	1	0	1	0	5
HURTO GANADO MENOR	0	1	0	0	0	0	0	0	0	0	1	0	2

	Ene	Feb	Mar	Abr	May	Jun	Jul	Ago	Sep	Oct	Nov	Dic	Total
ROBO GANADO MAYOR	0	0	2	0	0	0	0	0	0	0	0	0	2
PRESUNTO HURTO O	0	0	0	0	0	0	0	0	0	1	0	0	1
ROBOS	1	1	0	1	0	0	0	0	1	0	0	1	5
HURTOS	1	0	0	1	0	0	0	1	1	0	0	0	4
USURPACION	0	1	0	0	1	0	0	0	0	0	0	0	2
DAÑOS	2	4	4	1	2	3	1	1	1	4	2	1	26
PRESUNTO HURTO O	0	0	1	0	0	0	0	0	0	0	0	0	1
HURTOS	1	2	4	2	2	6	4	5	3	0	3	7	39
OTROS DEL. C/ LA	0	0	2	0	0	0	0	2	0	0	0	0	4
TENTATIVA DE ROBO	0	0	0	0	0	0	1	0	0	0	0	0	1
HURTO GANADO MAYOR	0	0	1	0	0	0	0	0	0	1	1	0	3
USURPACION	1	0	1	1	0	0	0	0	0	1	0	0	4
HURTO GANADO MAYOR	0	2	0	1	1	0	2	0	0	1	0	0	7
TENTATIVA DE HURTO	0	0	1	0	0	0	0	0	0	0	1	0	2
ROBO GANADO MENOR	0	0	0	0	0	0	0	0	0	0	0	1	1
ROBOS	3	6	6	4	6	6	5	7	3	4	4	2	56
HURTO GANADO MENOR	0	0	1	0	1	0	0	0	1	0	0	0	3
HURTOS	1	0	1	1	1	0	0	0	0	1	2	0	7
TENTATIVA DE ROBO	0	0	0	0	0	1	0	0	0	0	0	0	1
ROBOS	0	1	0	0	0	1	0	0	0	1	0	0	3
ROBO GANADO MAYOR	0	0	0	1	1	0	0	1	0	0	0	0	3
OTROS DEL. C/ LA	0	1	0	0	0	0	0	1	0	0	1	0	3
	11	19	25	13	16	18	14	19	12	15	18	14	194
<b>Pilcaniyeu</b>	<b>134</b>	<b>130</b>	<b>136</b>	<b>131</b>	<b>128</b>	<b>120</b>	<b>155</b>	<b>118</b>	<b>126</b>	<b>125</b>	<b>141</b>	<b>138</b>	<b>1582</b>
<b>Meseta</b>	<b>475</b>	<b>493</b>	<b>490</b>	<b>479</b>	<b>483</b>	<b>459</b>	<b>521</b>	<b>543</b>	<b>483</b>	<b>523</b>	<b>483</b>	<b>473</b>	<b>5905</b>
<b>Valles</b>													
<b>Avellaneda</b>													
USURPACION	0	1	0	0	0	0	0	0	0	0	0	0	1
ROBOS	1	1	1	2	1	3	0	7	1	0	2	0	19
SECUESTROS OBTENIDOS	0	0	1	0	0	0	0	0	0	0	0	0	1
DAÑOS	1	0	0	0	0	0	1	0	3	0	1	0	6
OTROS DEL. C/ LA	1	0	0	0	0	0	0	0	0	0	1	1	3
USURPACION	0	0	0	0	0	1	0	0	0	0	1	0	2
OTROS DEL. C/ LA	0	2	0	1	0	0	0	0	0	0	1	0	4
ROBOS	0	0	1	0	0	1	6	0	1	1	0	1	11
HURTO DE AUTOMOTORES	0	0	0	0	0	0	0	0	0	1	0	0	1
HURTOS	4	4	7	5	8	10	5	4	8	1	2	4	62
HURTO GANADO MENOR	0	0	0	0	0	2	0	2	0	1	1	0	6
HURTO GANADO MAYOR	0	0	0	1	2	0	0	0	2	1	1	0	7
SECUESTROS OBTENIDOS	0	0	0	0	0	0	0	0	0	0	1	0	1
DAÑOS	0	1	0	0	0	1	5	0	3	0	2	0	12
HURTOS	3	0	1	2	0	4	5	2	5	1	4	0	27
HURTO GANADO MENOR	0	0	0	1	0	0	1	0	1	0	0	1	4
HURTO GANADO MAYOR	0	0	0	0	1	0	0	0	1	1	0	0	3
HURTOS	0	0	0	1	0	1	0	1	1	1	0	1	6
HURTO GANADO MAYOR	0	0	0	0	0	0	0	1	0	1	0	1	3

	Ene	Feb	Mar	Abr	May	Jun	Jul	Ago	Sep	Oct	Nov	Dic	Total
ROBOS	0	0	0	0	0	2	0	1	0	0	0	0	3
SECUESTROS OBTENIDOS	0	0	0	0	0	0	1	0	0	0	0	0	1
HURTOS	0	0	0	0	0	0	0	1	0	0	0	0	1
HURTO GANADO MENOR	0	0	0	0	1	1	0	0	0	0	0	0	2
DAÑOS	0	0	1	0	1	1	1	0	1	0	0	1	6
ROBOS	1	1	1	2	0	0	0	0	0	1	3	3	12
HURTO GANADO MAYOR	0	0	0	1	0	0	0	0	0	0	0	0	1
HURTO GANADO MENOR	0	0	0	0	0	0	0	0	0	1	0	0	1
HURTOS	2	1	0	0	1	2	3	5	3	0	0	6	23
OTROS DEL. C/ LA	0	0	0	1	0	1	0	1	1	0	0	0	4
OTROS DEL. C/ LA	0	0	1	0	0	0	1	1	0	0	0	0	3
USURPACION	0	0	0	0	0	0	0	0	1	0	0	0	1
HURTO GANADO MENOR	0	0	0	0	0	0	0	1	0	0	0	0	1
HURTO DE AUTOMOTORES	0	0	0	0	0	0	0	1	0	0	0	0	1
HURTO GANADO MAYOR	0	0	1	0	1	0	1	1	2	0	1	1	8
HURTOS	5	3	10	3	8	7	4	8	3	5	3	5	64
HURTOS	1	2	0	2	2	0	2	0	1	1	1	0	12
DAÑOS	4	0	2	2	3	1	1	3	2	2	2	0	22
HURTO DE AUTOMOTORES	0	0	0	1	0	0	1	0	0	0	0	0	2
ROBO GANADO MAYOR	0	0	0	0	0	0	0	2	0	0	0	0	2
DAÑOS	0	0	0	1	0	0	0	0	0	0	0	0	1
ROBOS	1	1	4	3	2	1	2	6	3	8	4	2	37
ROBO GANADO MAYOR	0	0	0	0	1	0	0	0	0	0	0	0	1
ROBOS	0	0	0	1	0	0	0	0	0	0	0	2	3
SECUESTROS OBTENIDOS	0	0	0	0	0	0	1	0	0	0	1	0	2
OTROS DEL. C/ LA	0	0	0	0	0	1	0	0	0	0	0	0	1
HURTO GANADO MAYOR	0	0	0	0	1	0	0	0	0	0	0	0	1
SECUESTROS OBTENIDOS	0	0	0	0	1	0	0	1	0	0	0	0	2
DAÑOS	0	0	2	0	0	0	0	0	0	0	1	0	3
	24	17	33	30	34	40	41	49	43	27	33	29	400
SECUESTROS OBTENIDOS	0	0	1	0	1	0	0	0	0	0	0	0	2
HURTO GANADO MENOR	0	0	1	0	0	0	1	0	0	0	0	0	2
HURTO GANADO MENOR	0	0	0	1	0	0	0	0	1	2	0	0	4
ROBOS	1	0	1	3	1	2	0	0	0	2	2	1	13
HURTO GANADO MAYOR	0	2	0	1	2	1	0	0	0	1	2	0	9
HURTO GANADO MAYOR	0	0	0	1	2	0	1	0	2	0	0	1	7
ROBOS	0	0	1	3	3	1	0	0	4	4	2	1	19
DAÑOS	1	0	2	1	0	0	1	0	0	0	0	2	7
HURTOS	5	5	4	0	3	4	5	1	2	11	4	3	47
SECUESTROS OBTENIDOS	0	0	0	0	1	1	0	0	1	0	0	0	3
DAÑOS	1	2	2	1	1	0	0	1	2	1	2	0	13
HURTOS	9	7	3	1	3	0	2	1	4	2	1	3	36
OTROS DEL. C/ LA	1	1	0	0	0	0	0	0	0	0	0	0	2
ROBOS	1	0	0	0	0	0	0	1	0	0	0	1	3
HURTO GANADO MAYOR	1	0	0	0	0	0	1	1	0	0	0	0	3
HURTOS	1	1	0	0	0	0	1	0	0	0	0	0	3



	Ene	Feb	Mar	Abr	May	Jun	Jul	Ago	Sep	Oct	Nov	Dic	Total
OTROS DEL. C/ LA	0	0	0	0	0	1	0	1	0	0	0	0	2
ROBOS	1	0	0	1	1	0	0	1	1	1	0	0	6
HURTO GANADO MAYOR	1	0	0	0	1	0	0	0	0	1	0	1	4
HURTO GANADO MENOR	0	0	0	0	0	0	0	0	0	1	0	0	1
DAÑOS	0	0	1	1	1	2	1	1	0	3	0	2	12
HURTOS	0	1	0	3	3	0	0	1	4	2	1	0	15
DAÑOS	1	0	0	0	1	1	0	0	0	0	0	0	3
DAÑOS	1	1	0	0	0	0	0	0	0	0	0	0	2
OTROS DEL. C/ LA	0	0	0	0	0	1	0	0	0	0	0	0	1
OTROS DEL. C/ LA	0	0	0	0	1	1	0	1	0	1	0	0	4
HURTOS	2	1	1	2	1	0	2	1	0	1	3	2	16
ROBOS	0	0	1	0	0	0	0	1	1	0	0	1	4
SECUESTROS OBTENIDOS	0	0	0	0	1	0	0	0	0	0	0	0	1
SECUESTROS OBTENIDOS	0	0	0	0	0	0	0	1	0	1	0	0	2
ROBOS	4	1	3	1	2	6	5	1	2	6	0	5	36
OTROS DEL. C/ LA	1	1	0	0	0	0	0	2	2	0	0	0	6
ROBO GANADO MAYOR	0	0	0	0	0	0	0	0	0	1	0	0	1
SECUESTROS OBTENIDOS	0	1	1	0	0	0	2	0	0	3	1	0	8
HURTOS	10	3	5	2	5	5	3	3	3	7	4	5	55
	42	27	27	22	34	26	25	19	29	51	22	28	352
OTROS DEL. C/ LA	0	0	0	1	0	1	0	0	0	0	0	1	3
HURTO GANADO MENOR	1	0	1	0	0	1	0	0	0	0	0	0	3
USURPACION	0	0	1	0	0	0	0	0	0	0	0	0	1
HURTO GANADO MAYOR	0	1	0	0	0	1	1	0	0	2	0	2	7
DAÑOS	1	1	1	0	1	2	0	0	2	0	1	1	10
ROBOS	3	2	1	2	4	3	3	0	3	0	1	1	23
HURTO GANADO MAYOR	0	0	1	0	0	1	0	0	0	0	0	1	3
OTROS DEL. C/ LA	0	0	0	0	1	1	0	0	0	0	1	0	3
HURTOS	0	1	5	3	5	7	1	4	2	2	2	2	34
SECUESTROS OBTENIDOS	0	0	1	3	0	0	6	0	0	0	0	1	11
HURTOS	2	4	4	10	4	3	4	1	3	4	3	4	46
SECUESTROS OBTENIDOS	0	0	0	0	0	0	0	0	0	0	1	0	1
DAÑOS	0	0	1	2	0	3	0	1	1	0	0	0	8
ROBOS	1	2	2	1	1	1	2	0	1	3	1	1	16
HURTOS	0	1	0	0	0	0	1	0	0	0	1	1	4
DAÑOS	0	0	0	0	0	0	0	0	0	0	2	0	2
ROBOS	0	0	0	0	0	0	0	1	0	0	0	0	1
HURTO GANADO MAYOR	0	0	0	0	0	0	0	1	0	0	0	0	1
HURTO GANADO MENOR	0	0	0	0	0	0	0	1	0	0	0	0	1
OTROS DEL. C/ LA	0	1	0	0	0	0	0	0	0	0	0	0	1
DAÑOS	0	0	0	0	0	2	0	0	0	0	0	0	2
ROBOS	1	0	0	0	0	1	0	1	1	1	0	1	6
OTROS DEL. C/ LA	0	0	0	0	0	0	0	1	0	0	0	0	1
HURTOS	1	1	1	1	0	0	1	0	2	0	0	1	8
DAÑOS	1	0	1	0	0	1	1	0	0	0	0	0	4
OTROS DEL. C/ LA	0	0	1	0	0	0	1	0	0	0	0	1	3

	Ene	Feb	Mar	Abr	May	Jun	Jul	Ago	Sep	Oct	Nov	Dic	Total
HURTO DE AUTOMOTORES	0	0	0	1	0	0	0	0	0	0	0	0	1
DAÑOS	0	0	1	1	0	0	0	0	1	0	1	0	4
ROBOS	0	0	0	3	0	0	1	0	0	0	1	0	5
OTROS DEL. C/ LA	0	0	1	0	0	0	0	0	0	0	0	0	1
SECUESTROS OBTENIDOS	0	0	0	0	1	0	0	0	0	0	0	1	2
ROBOS	3	4	1	4	0	1	1	2	2	3	1	2	24
HURTO DE AUTOMOTORES	1	0	2	1	0	0	0	0	0	0	0	0	4
DAÑOS	1	3	1	0	1	1	1	2	1	3	3	1	18
HURTOS	0	1	1	0	1	0	6	0	0	0	0	0	9
ROBOS	0	0	1	0	0	0	0	1	0	0	0	0	2
SECUESTROS OBTENIDOS	0	0	0	2	1	0	0	0	0	2	0	0	5
SECUESTROS OBTENIDOS	0	0	0	1	0	0	0	0	0	0	0	0	1
USURPACION	1	0	0	1	0	0	0	0	0	0	0	0	2
HURTOS	8	4	1	4	2	6	4	7	9	6	5	3	59
HURTOS	0	0	0	0	1	0	1	0	0	0	0	0	2
	25	26	30	41	23	36	35	23	28	26	24	25	342
HURTOS	3	1	2	4	2	1	0	1	1	0	2	2	19
TENTATIVA DE ROBO	0	0	0	0	1	0	0	0	0	0	0	0	1
SECUESTROS OBTENIDOS	0	4	0	0	1	0	2	1	0	0	0	0	8
OTROS DEL. C/ LA	0	0	0	0	1	1	0	0	0	0	2	1	5
SECUESTROS OBTENIDOS	2	0	0	0	0	0	0	0	1	1	0	0	4
ROBOS	4	1	3	0	3	0	4	2	1	0	1	0	19
HURTO GANADO MAYOR	1	0	3	1	3	0	1	0	0	1	1	2	13
ROBOS	1	2	0	0	1	3	2	1	1	6	2	1	20
ROBO CALIFICADO	0	0	0	0	0	0	0	0	0	0	0	1	1
DAÑOS	0	1	0	0	1	0	0	1	0	1	0	0	4
HURTOS	2	7	5	8	7	8	7	2	7	6	6	6	71
DAÑOS	0	4	0	0	1	1	2	0	0	1	5	2	16
HURTO CALIFICADO	0	0	0	0	0	0	0	0	0	0	0	1	1
HURTO GANADO MENOR	0	0	0	0	1	0	0	1	2	0	0	0	4
OTROS DEL. C/ LA	0	1	0	1	0	0	0	1	0	0	0	0	3
ROBO CALIFICADO	0	0	0	0	0	0	1	1	0	0	0	1	3
USURPACION	0	0	0	1	0	0	0	0	0	0	0	0	1
HURTO GANADO MAYOR	0	1	0	0	1	1	3	2	1	2	1	0	12
USURPACION	0	0	1	0	0	0	0	0	0	0	0	0	1
HURTO GANADO MAYOR	0	1	0	0	0	0	1	0	0	0	0	1	3
OTROS DEL. C/ LA	0	0	0	0	0	1	0	0	0	0	0	0	1
HURTOS	0	0	2	1	0	0	1	0	0	0	0	0	4
SECUESTROS OBTENIDOS	0	0	0	0	0	0	1	0	0	0	0	0	1
TENTATIVA DE ROBO	0	0	0	0	0	0	0	1	0	0	0	0	1
ROBOS	0	0	0	0	0	0	1	0	0	0	0	0	1
ROBO CON ARMA DE FUEGO	0	0	0	0	0	0	0	0	0	1	0	0	1
HURTO GANADO MENOR	0	0	0	0	0	1	0	0	0	0	0	0	1
HURTOS	1	2	1	1	1	1	1	1	1	0	2	1	13
USURPACION	0	0	0	1	0	0	0	0	0	0	0	0	1
ROBO CALIFICADO	0	0	0	1	0	0	0	0	0	0	0	0	1

	Ene	Feb	Mar	Abr	May	Jun	Jul	Ago	Sep	Oct	Nov	Dic	Total
OTROS DEL. C/ LA	0	1	0	0	0	0	1	0	0	0	0	0	2
OTROS DEL. C/ LA	0	0	1	0	0	0	0	0	0	0	1	0	2
ROBOS	0	0	4	1	2	0	2	0	2	0	0	1	12
OTROS DEL. C/ LA	0	1	0	0	1	2	0	1	1	0	1	1	8
USURPACION	0	1	0	0	0	0	0	0	0	0	0	0	1
SECUESTROS OBTENIDOS	0	0	0	0	0	0	0	0	0	1	0	0	1
ROBOS	0	0	0	0	0	1	1	0	0	0	0	0	2
DAÑOS	0	1	0	0	1	0	0	0	0	2	0	0	4
ROBOS	0	0	1	0	0	1	1	0	0	0	0	0	3
USURPACION	0	0	0	0	0	0	0	0	0	0	0	1	1
HURTOS	0	0	0	0	1	1	1	0	2	1	0	1	7
HURTO GANADO MAYOR	0	0	0	1	0	0	0	0	0	0	0	0	1
TENTATIVA DE ROBO	0	1	1	0	0	0	0	2	0	1	0	1	6
HURTOS	0	0	1	1	1	1	1	1	1	1	2	0	10
TENTATIVA DE HURTO	0	0	0	1	1	0	0	0	0	1	0	0	3
HURTO CALIFICADO	0	0	0	0	0	0	1	0	0	0	0	0	1
SECUESTROS OBTENIDOS	1	1	0	0	0	0	4	4	1	0	0	1	12
ROBOS	1	2	0	2	1	4	0	3	3	3	2	1	22
HURTO GANADO MAYOR	1	0	0	0	0	2	0	0	0	1	0	0	4
TENTATIVA DE ROBO	0	0	0	0	0	0	1	0	0	0	0	0	1
DAÑOS	3	0	1	0	2	1	1	5	0	2	2	1	18
HURTO DE AUTOMOTORES	0	0	0	0	1	0	0	0	0	0	0	0	1
HURTO GANADO MAYOR	0	0	0	0	1	1	0	0	0	3	1	1	7
HURTOS	4	9	2	5	9	5	5	2	6	4	15	9	75
	24	42	28	30	45	37	46	33	31	39	46	37	438
HURTO GANADO MAYOR	0	0	0	0	0	1	2	0	0	1	0	0	4
SECUESTROS OBTENIDOS	1	0	0	0	0	1	2	3	0	0	0	2	9
USURPACION	0	0	0	0	0	0	0	0	0	0	0	1	1
ROBO CON ARMA DE FUEGO	0	0	0	0	0	0	1	0	0	0	0	0	1
HURTO GANADO MENOR	1	0	0	0	0	0	0	1	1	1	0	1	5
ROBOS	2	3	2	5	10	3	4	5	2	2	4	4	46
HURTO DE AUTOMOTORES	0	0	0	0	0	0	0	0	1	0	0	0	1
HURTO GANADO MAYOR	0	2	0	0	0	0	0	0	0	0	0	1	3
HURTO CALIFICADO	0	0	0	0	0	0	0	1	0	0	0	0	1
DAÑOS	3	0	3	1	1	0	1	1	1	0	2	1	14
SECUESTROS OBTENIDOS	1	0	0	2	1	1	1	2	0	0	0	0	8
OTROS DEL. C/ LA	1	0	1	0	0	0	1	0	0	0	1	0	4
TENTATIVA DE ROBO	0	1	0	0	0	1	0	0	0	0	0	0	2
OTROS DEL. C/ LA	0	0	0	0	0	0	0	0	0	0	0	1	1
TENTATIVA DE ROBO	0	0	1	1	0	0	0	0	0	0	0	0	2
HURTOS	4	4	7	4	4	5	6	5	5	2	2	2	50
HURTOS	5	6	6	6	9	10	8	5	8	5	6	4	78
DAÑOS	3	0	0	1	0	0	3	1	0	2	3	1	14
ROBOS	1	3	4	1	3	4	4	2	2	1	3	3	31
HURTO GANADO MAYOR	0	0	0	0	1	0	1	1	0	1	2	0	6
HURTOS	1	0	0	0	3	0	1	0	0	0	0	1	6

	Ene	Feb	Mar	Abr	May	Jun	Jul	Ago	Sep	Oct	Nov	Dic	Total
ROBOS	0	0	0	0	1	1	0	0	1	2	0	1	6
DAÑOS	0	0	0	0	1	0	0	1	0	0	0	0	2
HURTO GANADO MENOR	0	0	0	0	0	1	0	1	0	0	0	0	2
TENTATIVA DE ROBO	0	0	0	0	1	0	0	0	0	0	0	0	1
TENTATIVA DE HURTO	0	0	0	0	0	0	0	0	1	0	0	1	2
ROBOS	1	0	0	2	0	1	1	2	2	0	0	1	10
DAÑOS	2	2	1	2	2	1	1	1	3	3	1	4	23
DAÑOS	0	0	0	0	0	1	0	0	0	0	0	1	2
SECUESTROS OBTENIDOS	0	0	1	1	1	2	1	1	1	2	1	1	12
ROBO CALIFICADO	0	1	0	0	0	0	0	0	0	0	0	0	1
ROBOS	1	6	3	4	4	4	4	2	5	2	1	4	40
ROBO GANADO MENOR	0	0	0	0	0	1	0	0	0	0	0	0	1
ROBO GANADO MAYOR	2	0	0	0	0	0	0	0	0	0	0	0	2
HURTO DE AUTOMOTORES	0	1	0	0	1	0	1	0	0	0	0	0	3
HURTOS	1	0	0	0	1	4	0	3	2	3	1	5	20
ROBO CALIFICADO	0	0	0	1	0	0	0	1	0	0	0	0	2
HURTO GANADO MAYOR	0	0	0	1	1	0	0	0	0	1	0	0	3
HURTO CALIFICADO	0	0	0	0	0	0	0	0	0	1	0	0	1
OTROS DEL. C/ LA	0	0	0	1	0	0	0	0	0	0	0	0	1
ROBOS	0	2	0	0	0	0	0	0	0	0	0	0	2
OTROS DEL. C/ LA	0	0	0	0	1	0	0	0	0	0	0	1	2
DAÑOS	0	0	0	0	0	0	0	1	0	0	0	0	1
HURTOS	0	0	0	0	1	0	0	1	0	0	0	1	3
HURTOS	1	0	0	0	0	0	1	0	1	0	0	1	4
HURTO GANADO MENOR	0	0	0	0	0	0	0	0	3	1	0	0	4
HURTO GANADO MAYOR	0	0	0	0	0	0	1	0	0	0	0	1	2
HURTO GANADO MAYOR	0	0	0	1	0	0	0	0	0	0	0	1	2
OTROS DEL. C/ LA	1	0	4	0	3	0	2	3	0	0	0	0	13
HURTO CALIFICADO	0	0	0	0	0	0	0	0	0	0	0	1	1
HURTO GANADO MENOR	0	0	0	0	0	0	0	0	1	0	1	0	2
DAÑOS	0	1	1	0	0	0	0	1	1	0	1	0	5
ROBOS	0	0	0	1	1	0	1	0	1	0	0	1	5
HURTO GANADO MAYOR	0	0	1	0	0	0	1	0	1	0	0	0	3
HURTOS	5	8	6	5	4	10	4	6	4	4	8	5	69
TENTATIVA DE HURTO	0	0	0	0	0	0	0	0	0	0	0	1	1
USURPACION	0	0	0	0	0	0	0	1	0	0	0	0	1
USURPACION	0	0	0	0	0	0	1	0	0	0	0	0	1
USURPACION	1	0	0	0	0	0	0	0	0	0	0	0	1
SECUESTROS OBTENIDOS	0	0	0	0	0	0	0	1	0	0	0	0	1
TENTATIVA DE ROBO	0	0	0	0	0	0	0	0	1	1	0	1	3
SECUESTROS OBTENIDOS	0	0	0	0	0	0	1	0	0	0	0	0	1
TENTATIVA DE ROBO	0	0	0	0	0	0	0	0	0	1	0	0	1
	38	40	41	40	55	52	55	53	48	36	37	54	549
HURTOS	5	7	5	5	9	4	7	2	5	6	4	7	66
ROBO CON ARMA DE FUEGO	1	0	0	0	0	0	0	0	0	0	0	0	1
HURTO GANADO MAYOR	1	0	0	1	0	0	2	0	0	1	0	1	6

	Ene	Feb	Mar	Abr	May	Jun	Jul	Ago	Sep	Oct	Nov	Dic	Total
OTROS DEL. C/ LA	0	2	3	2	0	0	0	0	0	0	0	0	7
HURTOS	4	4	10	15	7	8	6	10	11	16	12	2	105
HURTO GANADO MAYOR	0	0	0	0	0	0	0	0	0	2	1	0	3
TENTATIVA DE HURTO	0	0	1	0	0	1	1	0	0	0	0	0	3
OTROS DEL. C/ LA	0	0	1	0	0	0	0	0	0	0	0	0	1
SECUESTROS OBTENIDOS	0	1	1	2	0	1	1	1	2	0	1	0	10
HURTO DE AUTOMOTORES	0	0	0	1	1	0	0	0	0	0	0	0	2
ROBO GANADO MENOR	0	0	0	0	1	0	0	0	0	0	0	0	1
HURTO GANADO MENOR	0	0	0	1	1	0	1	0	2	0	0	0	5
ROBOS	5	1	1	3	2	2	3	2	4	1	5	4	33
HURTO GANADO MENOR	0	0	0	0	1	0	0	0	3	1	0	0	5
DAÑOS	1	0	2	1	3	1	0	2	0	2	3	2	17
ROBOS	4	5	10	3	11	7	10	12	6	3	2	3	76
ROBO CALIFICADO	1	0	0	2	0	1	2	0	0	0	0	0	6
HURTO CALIFICADO	0	0	0	2	0	0	0	0	0	0	0	0	2
TENTATIVA DE ROBO	2	0	1	0	0	0	1	0	0	0	0	0	4
TENTATIVA DE ROBO	0	0	1	1	0	1	1	0	1	1	0	0	6
SECUESTROS OBTENIDOS	0	0	0	0	0	0	2	1	0	1	0	0	4
TENTATIVA DE HURTO	1	1	0	0	0	0	0	0	0	0	0	0	2
DAÑOS	1	1	0	1	0	2	1	1	4	0	4	2	17
USURPACION	0	1	0	2	0	0	0	0	0	1	0	0	4
HURTO GANADO MAYOR	0	0	1	1	0	1	0	0	1	0	0	0	4
HURTOS	0	0	1	0	0	0	0	2	1	1	0	0	5
USURPACION	0	0	0	0	0	0	0	0	1	0	0	0	1
HURTO GANADO MENOR	0	0	0	0	0	0	0	0	0	0	0	1	1
OTROS DEL. C/ LA	0	0	0	0	0	0	0	0	1	0	0	0	1
DAÑOS	0	0	2	0	1	0	0	0	0	0	0	0	3
TENTATIVA DE ROBO	0	0	0	0	0	0	1	0	0	0	0	0	1
TENTATIVA DE HURTO	0	0	0	1	0	0	0	0	0	0	1	0	2
ROBO GANADO MAYOR	0	0	0	0	0	0	0	1	0	0	0	0	1
ROBOS	0	1	0	0	0	0	0	0	0	1	0	1	3
HURTO GANADO MENOR	0	0	0	0	0	0	0	0	0	1	0	0	1
ROBOS	1	0	1	1	0	0	1	2	0	1	0	0	7
HURTO DE AUTOMOTORES	0	0	0	0	1	0	0	0	0	0	0	0	1
USURPACION	0	0	0	0	0	0	0	0	0	0	0	1	1
HURTO CALIFICADO	0	0	1	0	0	0	0	0	0	0	0	0	1
DAÑOS	1	1	0	1	0	0	0	0	0	0	1	0	4
HURTO GANADO MENOR	0	0	0	0	0	0	1	0	0	0	0	1	2
ROBO CALIFICADO	0	0	0	0	0	0	1	0	2	0	0	0	3
USURPACION	0	0	0	0	0	1	0	0	0	0	0	0	1
HURTO GANADO MAYOR	2	1	2	0	1	0	0	0	1	0	0	1	8
TENTATIVA DE ROBO	0	0	1	0	0	0	0	0	0	0	0	0	1
HURTOS	5	2	0	1	1	0	1	0	2	0	1	1	14
OTROS DEL. C/ LA	0	1	0	0	3	0	0	0	3	0	1	1	9
USURPACION	0	0	0	0	0	0	0	0	1	1	0	0	2
HURTO GANADO MAYOR	0	1	0	0	1	0	0	0	0	1	0	0	3
HURTO GANADO MAYOR	0	0	0	1	1	0	0	0	0	0	1	0	3

	Ene	Feb	Mar	Abr	May	Jun	Jul	Ago	Sep	Oct	Nov	Dic	Total
DAÑOS	0	0	0	0	0	0	0	0	0	0	1	1	2
SECUESTROS OBTENIDOS	0	0	0	0	0	1	0	0	0	0	0	0	1
ROBOS	0	0	0	0	0	0	2	0	0	0	0	1	3
ROBOS	3	1	0	2	0	0	1	0	0	1	0	0	8
TENTATIVA DE ROBO	0	2	0	1	1	0	0	0	0	0	0	0	4
SECUESTROS OBTENIDOS	1	0	0	0	0	0	1	0	0	1	1	0	4
DAÑOS	2	2	2	2	4	1	3	1	3	7	0	3	30
HURTOS	3	0	1	1	1	0	0	0	0	1	0	0	7
TENTATIVA DE HURTO	0	1	0	0	0	0	0	0	0	0	0	0	1
SECUESTROS OBTENIDOS	0	0	0	0	0	0	0	1	0	0	0	0	1
OTROS DEL. C/ LA	0	1	0	0	0	0	0	0	0	0	0	0	1
HURTO GANADO MAYOR	0	0	0	0	1	0	0	1	1	0	0	0	3
DAÑOS	1	0	0	0	1	2	0	1	0	0	0	1	6
HURTOS	7	1	6	7	14	6	6	6	6	7	8	10	84
ROBOS	5	4	2	6	2	1	4	3	5	5	3	2	42
USURPACION	0	0	0	0	0	1	0	0	0	0	0	0	1
SECUESTROS OBTENIDOS	4	6	0	3	3	0	1	2	0	2	0	0	21
	61	48	56	70	72	42	61	51	66	65	50	46	688
USURPACION	1	1	0	0	0	0	0	0	0	0	0	1	3
DAÑOS	0	3	2	1	3	5	3	3	3	5	2	2	32
ROBOS	6	1	3	5	2	2	1	3	1	1	1	1	27
ROBOS	4	8	10	6	10	15	6	10	8	12	1	8	98
DAÑOS	2	2	1	2	0	3	3	1	3	1	2	3	23
HURTO DE AUTOMOTORES	0	0	0	0	0	0	0	0	1	0	0	0	1
OTROS DEL. C/ LA	0	0	0	0	0	0	0	0	0	1	1	0	2
HURTO GANADO MENOR	0	0	0	0	0	0	3	0	0	0	1	0	4
ROBO CALIFICADO	0	0	1	0	0	0	0	0	0	0	0	0	1
HURTO GANADO MAYOR	0	0	1	0	3	5	2	3	3	1	1	2	21
HURTO GANADO MENOR	0	2	0	0	1	1	1	0	2	3	0	2	12
ROBO CALIFICADO	1	0	0	1	0	0	0	0	0	0	0	0	2
TENTATIVA DE HURTO	0	0	0	1	0	0	0	0	0	0	0	0	1
HURTOS	6	2	2	6	6	3	3	3	4	2	3	2	42
HURTOS	8	9	10	6	12	13	10	13	16	16	7	7	127
ROBO GANADO MAYOR	0	1	0	0	0	0	0	0	0	0	0	0	1
OTROS DEL. C/ LA	1	0	0	0	0	1	0	1	0	2	0	0	5
TENTATIVA DE ROBO	0	0	0	0	0	0	0	0	0	0	1	0	1
ROBO GANADO MAYOR	1	0	1	0	1	0	0	0	0	0	0	4	7
SECUESTROS OBTENIDOS	1	1	0	2	4	2	0	5	5	1	1	0	22
TENTATIVA DE ROBO	1	0	0	0	2	3	1	0	0	0	0	0	7
TENTATIVA DE HURTO	0	0	0	0	0	0	2	0	0	0	0	1	3
HURTO DE AUTOMOTORES	0	1	0	0	0	0	0	0	0	0	0	0	1
HURTO GANADO MAYOR	0	0	1	0	1	1	0	0	1	0	0	0	4
SECUESTROS OBTENIDOS	0	1	0	0	1	1	0	1	1	0	0	0	5
HURTOS	0	0	0	0	0	0	2	0	1	0	0	0	3
ROBOS	2	0	1	1	1	0	0	0	0	0	1	0	6
HURTO CALIFICADO	0	0	0	0	0	0	0	0	0	1	0	0	1

	Ene	Feb	Mar	Abr	May	Jun	Jul	Ago	Sep	Oct	Nov	Dic	Total
HURTO GANADO MENOR	0	0	0	0	0	0	1	0	0	0	0	0	1
TENTATIVA DE ROBO	0	0	0	0	1	0	0	0	0	0	0	0	1
HURTO DE AUTOMOTORES	0	0	0	0	0	0	0	0	0	3	0	0	3
HURTO GANADO MAYOR	0	0	0	0	1	0	0	0	0	0	0	0	1
HURTO GANADO MAYOR	0	0	0	0	0	1	0	0	1	0	1	0	3
HURTO GANADO MAYOR	0	0	0	0	0	0	0	0	0	1	0	1	2
DAÑOS	0	0	0	0	0	0	1	0	0	0	0	0	1
USURPACION	0	2	0	0	0	0	0	1	0	0	0	0	3
HURTO GANADO MAYOR	0	0	0	0	0	1	0	0	0	0	0	0	1
USURPACION	0	1	0	0	0	0	0	0	0	0	0	0	1
HURTOS	4	10	4	4	12	6	5	6	6	8	2	2	69
HURTO GANADO MENOR	0	0	0	0	0	1	0	0	0	1	0	0	2
DAÑOS	0	0	0	1	0	0	0	0	0	2	0	1	4
HURTO CALIFICADO	0	0	0	0	0	0	0	0	2	0	0	0	2
OTROS DEL. C/ LA	0	0	0	0	0	1	1	1	1	1	1	0	6
HURTOS	0	1	2	0	0	1	2	0	0	0	0	0	6
HURTO GANADO MENOR	0	0	0	0	0	0	0	0	0	0	1	0	1
OTROS DEL. C/ LA	0	0	0	0	0	0	0	0	0	0	0	1	1
SECUESTROS OBTENIDOS	0	0	0	0	0	0	1	0	0	0	0	0	1
HURTOS	1	0	0	1	2	1	0	0	1	1	0	0	7
SECUESTROS OBTENIDOS	0	0	1	0	0	0	0	0	0	0	0	0	1
OTROS DEL. C/ LA	0	0	0	0	0	1	0	0	0	0	0	0	1
TENTATIVA DE ROBO	0	0	0	0	0	0	0	0	0	0	1	0	1
DAÑOS	0	0	0	0	1	0	0	2	0	3	0	0	6
HURTO GANADO MAYOR	2	0	1	0	1	0	1	2	0	1	0	0	8
HURTO DE AUTOMOTORES	0	0	0	1	0	0	0	0	0	0	0	0	1
HURTO GANADO MENOR	0	0	0	0	0	0	0	0	0	0	0	2	2
ROBO CALIFICADO	0	0	0	0	0	0	0	0	1	0	0	0	1
TENTATIVA DE HURTO	1	0	0	0	0	0	0	0	0	0	0	0	1
ROBOS	5	2	3	1	2	6	5	1	4	5	0	1	35
OTROS DEL. C/ LA	0	0	0	0	0	0	2	1	0	0	0	0	3
TENTATIVA DE ROBO	0	0	0	0	0	0	0	0	1	0	0	0	1
ROBOS	1	0	0	0	0	0	0	0	0	1	0	0	2
ROBO GANADO MENOR	0	0	0	0	0	0	0	0	1	0	0	0	1
ROBO CALIFICADO	0	0	1	0	0	1	1	0	0	0	0	0	3
ROBOS	0	0	1	3	2	0	2	0	1	0	2	3	14
HURTO GANADO MENOR	0	0	0	0	0	1	0	0	0	0	1	0	2
DAÑOS	3	1	2	2	3	5	1	3	3	5	2	1	31
ROBOS	0	0	0	0	0	0	0	0	0	0	1	0	1
TENTATIVA DE ROBO	0	0	0	0	0	0	0	0	0	1	0	0	1
SECUESTROS OBTENIDOS	0	1	0	0	1	0	0	1	0	1	2	0	6
ROBO DE AUTOMOTORES	0	0	0	0	0	0	0	0	0	1	0	1	2
HURTOS	1	0	0	0	1	0	2	1	2	0	1	1	9
	52	50	48	44	74	81	62	62	73	81	37	47	711
TENTATIVA DE HURTO	1	0	0	1	0	0	0	0	0	1	0	0	3
TENTATIVA HURTO	0	0	0	0	0	0	1	0	0	0	0	0	1

	Ene	Feb	Mar	Abr	May	Jun	Jul	Ago	Sep	Oct	Nov	Dic	Total
HURTO GANADO MAYOR	0	1	3	3	2	0	2	3	1	1	3	2	21
USURPACION	0	0	0	0	0	0	0	0	0	0	0	1	1
ROBO CALIFICADO	1	0	0	0	0	0	3	2	0	2	0	0	8
SECUESTROS OBTENIDOS	1	0	1	0	0	0	0	2	0	1	0	0	5
ROBO GANADO MAYOR	1	0	0	4	1	0	2	1	2	1	1	1	14
HURTO GANADO MAYOR	0	1	2	0	0	2	1	1	0	1	1	0	9
ROBO CALIFICADO	0	0	0	0	0	0	0	1	0	0	0	0	1
OTROS DEL. C/ LA	0	1	2	0	0	1	0	0	0	0	0	0	4
HURTO GANADO MENOR	0	0	0	0	1	1	0	2	1	1	0	0	6
HURTO GANADO MENOR	0	1	0	0	0	0	1	0	2	0	1	1	6
TENTATIVA HURTO DE	0	0	0	1	0	0	0	0	0	0	0	0	1
PRESUNTO HURTO O	0	0	0	0	0	1	0	0	0	0	0	0	1
HURTOS	4	3	3	2	5	5	6	8	2	9	8	4	59
ROBO GANADO MAYOR	0	0	0	0	0	0	0	0	0	0	0	1	1
HURTO DE AUTOMOTORES	0	0	0	0	3	0	0	0	0	0	0	1	4
HURTOS	12	12	14	11	17	12	24	13	18	10	9	5	157
OTROS DEL. C/ LA	0	0	0	0	1	0	0	0	0	1	0	0	2
TENTATIVA DE ROBO	0	2	0	1	0	1	0	0	0	0	1	1	6
TENTATIVA DE ROBO	0	0	0	0	0	0	1	1	0	2	0	0	4
TENTATIVA DE HURTO	0	0	0	0	0	0	1	0	1	1	0	0	3
TENTATIVA ROBO GANADO	0	0	0	0	0	0	0	0	0	1	0	0	1
TENTATIVA ROBO	0	0	0	0	0	1	0	0	0	0	0	0	1
DAÑOS	0	2	3	6	1	6	2	1	0	2	1	1	25
TENTATIVA ROBO GANADO	0	0	0	1	0	0	0	0	0	0	0	0	1
ROBO GANADO MENOR	0	1	1	0	0	0	0	0	0	1	0	0	3
SECUESTROS OBTENIDOS	0	3	0	1	0	1	3	1	0	1	0	2	12
DAÑOS	2	0	2	3	2	2	1	2	1	1	1	2	19
HURTO DE AUTOMOTORES	0	0	1	1	0	0	0	0	0	0	0	0	2
ROBOS	6	3	9	5	8	6	4	10	10	12	5	9	87
ROBOS	1	0	2	3	3	3	5	4	5	7	2	5	40
ROBOS	0	0	0	0	0	0	0	0	1	0	0	1	2
DAÑOS	0	1	0	0	2	1	0	0	0	0	0	0	4
PRESUNTO HURTO O	0	1	0	0	0	0	0	0	0	0	0	0	1
HURTOS	0	1	0	0	0	0	1	1	2	0	0	0	5
ROBO GANADO MAYOR	0	0	1	0	0	0	0	0	0	0	0	0	1
HURTO DE AUTOMOTORES	0	1	0	0	0	0	0	0	0	0	0	0	1
HURTOS	0	0	1	0	0	0	0	0	0	0	0	0	1
HURTO GANADO MAYOR	1	0	1	0	0	0	0	0	0	0	0	0	2
ROBO CALIFICADO	0	0	1	0	0	0	0	0	0	0	0	0	1
HURTOS	1	0	1	0	1	1	5	2	0	6	0	1	18
ROBOS	0	0	0	0	0	0	0	0	0	1	0	0	1
ROBOS	4	2	1	1	3	0	6	4	6	6	6	3	42
PRESUNTO HURTO O	0	0	0	0	1	0	0	0	0	0	0	0	1
HURTO CALIFICADO	0	0	0	0	0	0	1	1	0	0	0	0	2
PRESUNTO ROBO	0	0	0	0	1	0	0	0	0	0	0	0	1
HURTOS	2	1	1	0	0	1	0	3	0	1	2	2	13
TENTATIVA DE ROBO	0	0	0	2	0	0	0	1	2	1	0	0	6



	Ene	Feb	Mar	Abr	May	Jun	Jul	Ago	Sep	Oct	Nov	Dic	Total
HURTO GANADO MAYOR	0	0	2	0	0	5	0	0	2	1	0	0	10
OTROS DEL. C/ LA	0	0	0	0	0	0	0	0	0	0	1	0	1
TENTATIVA DE HURTO	0	0	0	0	0	0	0	1	0	0	0	0	1
SECUESTROS OBTENIDOS	0	0	2	0	0	0	0	1	0	0	0	0	3
DAÑOS	0	0	0	0	0	0	2	0	1	2	0	0	5
TENTATIVA ROBO	0	0	0	0	0	0	0	1	0	0	0	0	1
TENTATIVA HURTO	0	0	0	0	0	0	0	1	0	0	0	0	1
ROBO CALIFICADO	0	0	0	0	0	0	0	2	0	1	0	0	3
USURPACION	0	1	0	0	0	0	0	0	1	0	0	0	2
ROBO GANADO MENOR	0	0	0	0	0	0	0	0	0	1	0	0	1
HURTO GANADO MAYOR	0	0	0	0	0	0	0	0	0	1	0	0	1
HURTO DE AUTOMOTORES	0	0	1	0	2	0	0	0	0	0	0	0	3
HURTO GANADO MENOR	0	0	0	0	0	1	0	0	1	3	0	0	5
PRESUNTO HURTO O	0	0	1	0	1	0	0	0	0	0	1	0	3
ROBO GANADO MAYOR	0	0	0	0	0	0	1	0	1	0	0	0	2
ROBOS	0	0	0	1	0	0	0	0	0	0	0	0	1
HURTOS	0	1	0	0	0	0	0	0	0	0	0	0	1
SECUESTROS OBTENIDOS	0	0	0	0	0	0	0	0	0	1	0	0	1
ROBO DE AUTOMOTORES	0	0	0	0	1	0	0	1	0	0	0	1	3
DAÑOS	0	0	1	0	0	0	0	1	0	0	0	1	3
DAÑOS	1	0	3	0	0	1	0	0	3	1	0	1	10
HURTO DE AUTOMOTORES	0	0	0	1	0	0	0	0	0	0	0	0	1
HURTO GANADO MAYOR	1	0	2	1	1	0	0	0	0	0	0	0	5
HURTO GANADO MAYOR	0	0	1	0	0	0	0	0	0	0	0	0	1
HURTO GANADO MENOR	0	0	0	0	0	0	1	0	2	1	0	0	4
HURTOS	4	4	4	4	1	1	2	0	2	3	2	3	30
ROBOS	1	0	1	0	0	0	0	0	0	0	0	0	2
OTROS DEL. C/ LA	0	1	0	0	0	0	1	0	1	0	0	0	3
ROBO CALIFICADO	0	0	1	0	0	0	0	0	0	0	0	0	1
DAÑOS	2	1	3	4	4	4	1	4	1	1	1	4	30
PRESUNTO HURTO O	0	0	0	0	1	0	0	0	2	0	0	0	3
ROBO GANADO MAYOR	0	0	0	0	0	0	0	0	1	0	0	0	1
ROBOS	1	1	3	2	0	0	2	0	1	2	6	2	20
HURTO GANADO MENOR	0	0	1	0	0	0	0	0	0	0	0	0	1
HURTOS	7	5	6	4	6	4	8	9	2	11	12	4	78
HURTOS	0	0	0	0	0	0	1	0	0	0	0	0	1
USURPACION	0	0	1	0	0	0	0	0	0	0	0	0	1
OTROS DEL. C/ LA	0	0	0	0	0	2	0	0	1	0	0	0	3
TENTATIVA DE HURTO	0	0	1	0	0	0	0	0	0	0	0	0	1
HURTO GANADO MENOR	0	0	0	0	0	0	0	0	1	0	0	0	1
SECUESTROS OBTENIDOS	0	0	0	0	1	0	0	0	0	0	0	0	1
	54	51	84	63	70	63	89	85	77	100	64	59	859
TENTATIVA DE ROBO	1	1	0	0	0	1	0	0	1	0	0	0	4
ROBO DE AUTOMOTORES	0	0	0	0	1	0	0	0	0	0	0	0	1
TENTATIVA HURTO DE	0	0	0	0	0	1	0	0	0	0	0	0	1
HURTO GANADO MENOR	2	1	1	0	0	1	2	0	0	0	0	0	7

	Ene	Feb	Mar	Abr	May	Jun	Jul	Ago	Sep	Oct	Nov	Dic	Total
TENTATIVA DE ROBO	1	0	0	0	1	0	1	0	1	3	0	0	7
TENTATIVA DE HURTO	0	0	0	0	0	0	0	0	0	0	1	0	1
DAÑOS	3	1	4	0	3	4	1	0	1	3	1	5	26
DAÑOS	2	1	2	0	0	1	3	0	3	2	1	2	17
TENTATIVA ROBO	0	0	0	0	0	0	0	0	0	1	0	0	1
HURTOS	4	2	3	4	6	7	5	5	11	3	4	7	61
OTROS DEL. C/ LA	0	0	0	0	1	0	0	0	0	0	1	0	2
HURTOS	12	6	9	16	25	20	10	16	8	8	9	8	147
PRESUNTO HURTO O	0	0	1	0	0	0	1	0	0	0	0	0	2
PRESUNTO HURTO O	0	0	0	0	0	0	0	0	0	0	0	1	1
ROBOS	3	4	2	1	0	3	5	3	0	5	4	2	32
HURTO DE AUTOMOTORES	0	0	0	0	0	1	0	0	0	0	0	0	1
ROBOS	4	7	5	1	2	8	12	9	10	12	9	7	86
SECUESTROS OBTENIDOS	0	0	0	0	3	2	0	2	3	4	3	0	17
ROBO GANADO MENOR	0	1	0	0	0	0	0	0	0	0	1	0	2
ROBO GANADO MAYOR	1	2	1	0	0	1	1	1	1	1	0	2	11
HURTO GANADO MENOR	0	0	0	0	0	0	0	0	0	0	0	2	2
SECUESTROS OBTENIDOS	0	0	0	0	0	0	1	1	0	0	1	0	3
HURTO GANADO MAYOR	2	2	3	0	1	0	1	0	0	0	0	0	9
USURPACION	0	0	0	0	0	0	0	0	0	1	0	0	1
HURTO GANADO MAYOR	2	0	2	1	0	0	0	0	0	0	0	1	6
ROBO CALIFICADO	0	0	1	0	3	1	0	0	2	1	0	0	8
SECUESTROS OBTENIDOS	0	0	0	0	0	0	0	0	0	0	1	0	1
HURTOS	0	0	0	1	0	1	2	1	3	1	0	1	10
HURTO GANADO MENOR	0	0	0	0	0	0	1	0	0	0	0	0	1
ROBOS	1	0	0	0	0	0	0	0	1	0	0	0	2
DAÑOS	0	1	0	0	0	0	0	1	0	0	0	0	2
ROBO CALIFICADO	0	0	0	0	0	0	0	0	0	0	0	1	1
HURTO GANADO MAYOR	0	0	0	0	0	0	0	0	0	0	1	1	2
HURTOS	7	1	3	1	3	1	1	3	3	1	6	2	32
TENTATIVA DE ROBO	0	0	0	0	0	0	1	0	0	0	0	0	1
ROBOS	1	0	0	0	0	0	0	0	0	0	0	0	1
ROBOS	1	2	0	1	1	6	5	0	1	5	5	8	35
HURTOS	0	0	1	1	1	0	1	0	0	0	0	0	4
TENTATIVA DE ROBO	0	4	0	0	0	0	0	1	0	1	1	0	7
HURTO DE AUTOMOTORES	0	0	0	0	0	0	0	1	0	0	0	0	1
DAÑOS	2	0	0	1	1	0	0	0	0	0	0	0	4
HURTO GANADO MAYOR	0	1	0	1	0	0	0	2	1	1	0	0	6
OTROS DEL. C/ LA	0	0	0	0	3	0	0	0	0	0	0	0	3
ROBO CALIFICADO	0	0	0	1	0	0	0	0	0	0	0	0	1
OTROS DEL. C/ LA	0	0	1	0	0	0	0	1	1	0	2	0	5
HURTO GANADO MENOR	0	0	0	0	0	0	0	0	0	2	0	0	2
ROBOS	2	2	1	2	1	0	0	1	1	1	4	0	15
ROBO CALIFICADO	0	1	0	2	4	0	0	0	1	0	0	0	8
HURTO GANADO MAYOR	1	1	1	0	1	0	1	0	0	0	0	0	5
SECUESTROS OBTENIDOS	0	0	0	0	1	0	0	0	2	0	1	0	4
HURTO CALIFICADO	0	0	2	0	0	0	0	0	1	0	0	0	3

	Ene	Feb	Mar	Abr	May	Jun	Jul	Ago	Sep	Oct	Nov	Dic	Total
DAÑOS	2	0	3	3	0	0	0	0	1	2	1	2	14
HURTOS	10	7	2	11	19	6	3	5	6	6	3	6	84
TENTATIVA DE HURTO	0	0	0	0	1	0	0	0	1	0	0	1	3
OTROS DEL. C/ LA	0	0	0	0	0	0	0	0	0	1	0	0	1
ROBO GANADO MAYOR	0	0	0	0	0	0	1	0	0	0	0	0	1
ROBOS	0	0	0	0	1	1	3	0	0	0	0	0	5
SECUESTROS OBTENIDOS	0	0	0	0	4	0	0	0	2	0	0	0	6
DAÑOS	0	0	0	0	0	0	0	0	0	0	1	0	1
SECUESTROS OBTENIDOS	0	0	0	0	0	1	0	0	0	0	0	0	1
DAÑOS	0	0	1	0	0	0	1	0	0	3	0	1	6
HURTOS	3	0	0	0	4	1	1	1	0	1	2	0	13
TENTATIVA DE ROBO	0	0	0	0	0	1	0	0	0	0	0	0	1
USURPACION	0	0	0	0	1	0	0	0	0	0	0	1	2
USURPACION	1	1	0	0	0	0	0	0	1	0	0	0	3
ROBO GANADO MAYOR	0	0	0	0	0	0	1	0	0	0	0	0	1
HURTO CALIFICADO	0	0	0	0	0	1	0	0	0	0	0	0	1
PRESUNTO HURTO O	0	0	0	0	0	0	0	1	0	0	1	0	2
DAÑOS	0	1	1	1	3	0	1	0	2	2	2	1	14
PRESUNTO ROBO	0	0	0	0	0	1	0	0	0	0	0	0	1
ROBOS	0	1	1	0	1	1	1	1	1	1	0	0	8
USURPACION	1	0	0	0	0	0	0	0	0	0	0	0	1
OTROS DEL. C/ LA	0	0	0	0	0	0	0	0	0	0	0	1	1
HURTO GANADO MENOR	2	0	0	0	0	0	1	0	0	0	0	0	3
OTROS DEL. C/ LA	0	0	0	0	0	0	1	1	0	0	0	0	2
	71	51	51	49	96	72	69	57	70	72	66	63	787
HURTO DE AUTOMOTORES	0	0	0	0	1	0	0	0	0	0	0	0	1
HURTO DE AUTOMOTORES	0	0	0	0	1	1	0	1	0	0	0	0	3
HURTOS	21	19	20	24	28	30	17	9	7	11	13	3	202
HURTOS	4	11	5	6	4	6	5	5	8	8	7	7	76
DAÑOS	2	1	0	4	0	0	4	0	0	2	3	1	17
HURTO GANADO MENOR	0	0	0	1	0	0	0	0	2	1	0	0	4
SECUESTROS OBTENIDOS	0	0	0	0	2	0	0	0	3	1	0	0	6
DAÑOS	2	1	1	2	0	2	0	1	1	0	0	1	11
ROBOS	1	3	1	5	1	2	6	4	3	2	2	1	31
HURTO CALIFICADO	0	0	0	0	0	1	0	0	0	1	0	0	2
TENTATIVA DE ROBO	0	0	0	0	0	0	0	0	0	1	0	0	1
HURTO GANADO MENOR	0	0	0	0	0	1	0	0	1	0	0	0	2
HURTO GANADO MAYOR	0	0	0	0	0	0	0	1	0	2	2	0	5
TENTATIVA ROBO	0	0	0	1	0	0	0	0	0	0	0	0	1
HURTO GANADO MAYOR	0	1	0	0	1	0	0	0	0	0	0	0	2
TENTATIVA DE HURTO	0	0	0	1	0	0	0	0	1	0	0	0	2
SECUESTROS OBTENIDOS	0	1	0	1	2	5	2	1	1	2	1	1	17
ROBO CALIFICADO	0	0	0	0	0	2	0	0	0	0	0	1	3
OTROS DEL. C/ LA	0	1	0	1	0	0	0	0	0	1	0	1	4
ROBO CALIFICADO	0	1	1	0	1	0	0	1	1	0	0	3	8
ROBOS	8	5	7	7	14	13	15	8	6	7	8	9	107

	Ene	Feb	Mar	Abr	May	Jun	Jul	Ago	Sep	Oct	Nov	Dic	Total
ROBO GANADO MAYOR	0	0	0	0	0	0	0	1	0	0	0	0	1
TENTATIVA ROBO	0	1	0	0	0	0	0	0	0	0	0	0	1
USURPACION	0	0	1	0	0	0	0	0	0	0	1	0	2
TENTATIVA DE ROBO	0	0	0	0	1	0	0	0	0	2	1	0	4
TENTATIVA DE HURTO	0	0	1	0	1	0	0	0	0	1	1	0	4
OTROS DEL. C/ LA	0	0	1	0	0	0	2	0	0	0	0	0	3
ROBO GANADO MAYOR	1	0	0	2	2	2	2	1	0	1	0	0	11
TENTATIVA DE ROBO	0	0	0	0	0	1	0	0	0	0	0	0	1
DAÑOS	0	0	0	0	0	1	0	1	0	0	0	0	2
HURTOS	1	0	0	0	1	0	0	0	0	2	0	0	4
ROBOS	1	0	1	0	0	1	0	1	0	0	0	0	4
ROBO GANADO MAYOR	0	0	0	0	0	1	1	0	0	0	0	0	2
HURTOS	9	5	17	12	10	8	9	16	10	19	3	6	124
HURTO DE AUTOMOTORES	0	0	1	0	0	0	0	0	0	0	0	0	1
OTROS DEL. C/ LA	1	0	0	0	0	1	0	0	0	0	0	1	3
PRESUNTO HURTO O	0	1	0	0	0	0	0	0	0	0	0	0	1
ROBO CALIFICADO	0	0	0	0	1	0	0	0	0	0	0	0	1
ROBOS	6	4	5	1	4	2	6	6	7	4	4	4	53
TENTATIVA DE ROBO	0	0	0	0	0	0	0	0	0	0	1	0	1
ROBO CALIFICADO	0	0	0	1	0	0	0	0	0	0	0	0	1
TENTATIVA ROBO DE	0	0	0	1	0	0	0	0	0	0	0	0	1
SECUESTROS OBTENIDOS	0	1	1	0	0	0	0	0	0	2	0	1	5
USURPACION	0	0	0	0	0	0	0	0	0	0	1	1	2
USURPACION	1	0	0	0	0	0	0	0	1	0	0	0	2
TENTATIVA HURTO	0	0	0	0	0	0	0	1	0	0	0	0	1
HURTOS	0	0	0	0	0	0	0	0	0	1	0	0	1
SECUESTROS OBTENIDOS	0	0	1	0	1	1	0	1	0	1	0	0	5
TENTATIVA DE ROBO	0	0	1	0	0	0	0	0	0	1	0	0	2
SECUESTROS OBTENIDOS	4	1	2	3	1	1	0	3	0	1	1	1	18
OTROS DEL. C/ LA	0	0	0	0	0	0	0	0	0	0	0	1	1
TENTATIVA DE ROBO	0	0	0	0	0	0	0	0	0	0	0	1	1
TENTATIVA DE HURTO	0	0	0	0	0	0	0	0	1	0	0	0	1
ROBOS	0	1	0	1	0	0	1	0	1	1	1	0	6
DAÑOS	0	2	1	0	0	0	0	1	0	1	1	1	7
TENTATIVA DE HURTO	0	0	1	0	1	1	1	0	0	0	0	0	4
ROBOS	2	2	3	1	4	2	0	0	0	1	1	0	16
TENTATIVA ROBO	0	1	0	0	0	0	0	0	0	0	0	0	1
DAÑOS	0	1	0	2	1	4	1	5	7	5	3	5	34
ROBOS	0	0	0	0	0	0	0	0	0	1	1	0	2
HURTO DE AUTOMOTORES	0	0	0	1	0	0	0	0	0	0	0	0	1
HURTO GANADO MAYOR	0	0	0	0	0	0	0	0	0	1	0	0	1
DAÑOS	1	1	0	0	0	0	0	1	0	0	1	1	5
HURTO GANADO MAYOR	0	1	0	0	0	0	0	1	0	1	0	0	3
PRESUNTO HURTO O	0	0	0	0	0	0	0	0	0	1	0	0	1
HURTO GANADO MENOR	0	0	0	1	0	0	0	0	0	0	0	0	1
OTROS DEL. C/ LA	1	0	0	1	0	0	0	0	0	0	0	0	2
DAÑOS	3	3	0	0	1	1	0	0	3	2	1	2	16

	Ene	Feb	Mar	Abr	May	Jun	Jul	Ago	Sep	Oct	Nov	Dic	Total
PRESUNTO HURTO O	0	0	1	0	0	2	0	0	1	0	0	0	4
HURTO GANADO MENOR	0	0	0	0	0	0	0	0	0	1	0	1	2
HURTO GANADO MAYOR	1	1	0	0	0	0	1	1	0	1	0	0	5
ROBO CALIFICADO	0	0	0	1	0	0	1	0	1	0	0	0	3
HURTOS	0	0	2	1	0	0	0	1	0	0	1	0	5
OTROS DEL. C/ LA	0	0	2	0	0	0	0	1	0	0	0	0	3
ROBO GANADO MAYOR	0	0	0	0	0	1	0	0	0	0	0	0	1
SECUESTROS OBTENIDOS	1	0	1	0	0	0	0	0	0	0	0	0	2
HURTO CALIFICADO	0	0	1	0	1	3	1	0	0	0	0	0	6
ROBO DE AUTOMOTORES	0	0	0	0	0	0	0	0	0	0	0	1	1
HURTO GANADO MENOR	0	0	0	0	0	0	0	1	0	0	0	0	1
HURTOS	4	1	4	7	8	3	5	4	6	2	1	5	50
HURTOS	1	0	1	1	1	0	0	1	0	0	2	1	8
	76	71	84	90	94	99	80	79	72	92	62	61	960
HURTO GANADO MAYOR	0	0	1	0	1	0	0	0	0	0	0	0	2
HURTO GANADO MAYOR	0	1	0	0	0	0	0	0	0	0	1	1	3
ROBOS	1	3	1	1	0	2	5	0	3	2	3	2	23
HURTO GANADO MENOR	0	0	0	0	0	0	0	0	0	0	0	1	1
SECUESTROS OBTENIDOS	0	2	0	0	0	0	0	0	0	0	0	1	3
SECUESTROS OBTENIDOS	0	0	0	0	1	0	2	0	0	0	1	0	4
HURTOS	15	9	8	5	3	8	9	7	13	12	4	8	101
ROBO GANADO MENOR	0	0	0	0	0	0	0	1	0	0	0	0	1
ROBO CALIFICADO	0	2	0	0	0	1	0	0	0	0	0	0	3
DAÑOS	4	0	3	0	1	0	1	0	1	0	2	1	13
ROBO GANADO MAYOR	0	2	0	0	0	2	0	0	0	1	0	1	6
TENTATIVA DE ROBO	2	0	0	1	0	0	0	0	0	0	1	0	4
TENTATIVA DE HURTO	1	0	0	0	0	0	1	0	0	0	0	0	2
HURTOS	4	10	7	8	5	4	9	7	5	3	9	5	76
DAÑOS	3	2	2	1	0	0	0	1	0	3	3	1	16
TENTATIVA DE HURTO	0	0	0	0	0	0	0	0	0	0	1	0	1
OTROS DEL. C/ LA	0	0	2	0	0	0	1	0	0	0	0	0	3
USURPACION	0	0	0	0	0	0	1	0	0	0	0	0	1
HURTO GANADO MENOR	0	0	0	0	0	0	0	0	0	1	1	0	2
ROBOS	7	5	0	2	6	2	0	3	2	10	1	6	44
OTROS DEL. C/ LA	0	1	0	0	0	0	0	0	0	2	0	1	4
TENTATIVA DE ROBO	1	0	0	0	0	0	0	0	0	0	1	0	2
PRESUNTO HURTO O	0	0	1	0	0	1	0	0	1	0	0	0	3
HURTO CALIFICADO	0	0	0	0	0	0	0	0	1	1	0	0	2
PRESUNTO HURTO O	0	0	0	1	0	1	0	1	0	0	0	0	3
USURPACION	0	0	0	1	0	0	0	0	0	0	0	0	1
DAÑOS	0	0	0	1	0	1	0	0	0	0	0	2	4
OTROS DEL. C/ LA	0	0	0	0	0	0	1	0	0	0	0	0	1
HURTO GANADO MENOR	0	0	0	0	0	0	0	1	0	0	0	0	1
ROBOS	0	1	0	2	0	0	0	0	0	0	0	0	3
USURPACION	0	0	0	2	1	1	0	0	0	0	0	0	4
HURTO GANADO MAYOR	0	0	0	1	0	0	0	0	0	0	0	0	1

	Ene	Feb	Mar	Abr	May	Jun	Jul	Ago	Sep	Oct	Nov	Dic	Total
HURTOS	2	0	2	2	0	0	0	1	1	0	1	0	9
TENTATIVA DE ROBO	0	1	0	0	0	0	1	0	0	0	1	0	3
HURTO GANADO MENOR	1	0	0	0	0	1	0	0	1	1	0	0	4
OTROS DEL. C/ LA	0	0	0	0	1	0	0	0	0	0	0	0	1
SECUESTROS OBTENIDOS	1	0	0	0	0	0	0	0	0	0	0	0	1
TENTATIVA HURTO	0	1	0	0	0	0	0	0	0	0	0	0	1
TENTATIVA DE ROBO	0	1	0	0	0	0	0	0	0	0	0	0	1
HURTO GANADO MAYOR	0	0	0	0	0	0	0	1	0	0	1	0	2
HURTOS	0	0	1	0	0	0	0	0	1	0	1	0	3
USURPACION	0	0	0	0	0	0	0	1	0	0	0	0	1
HURTO CALIFICADO	0	0	0	0	0	0	0	0	0	0	1	1	2
HURTOS	0	0	1	0	0	0	0	1	0	1	0	0	3
HURTO GANADO MAYOR	0	0	0	0	0	0	0	0	1	0	0	0	1
DAÑOS	0	2	3	0	0	1	1	1	1	0	0	2	11
USURPACION	0	1	0	0	1	1	0	0	0	1	0	1	5
DAÑOS	6	3	3	4	4	3	7	1	5	4	2	1	43
DAÑOS	0	0	0	0	2	0	1	0	2	0	0	0	5
HURTOS	9	13	11	4	9	7	7	5	11	9	7	5	97
DAÑOS	0	0	1	1	0	1	0	0	0	1	0	0	4
ROBOS	3	1	3	4	4	4	2	0	1	3	3	2	30
ROBOS	0	0	1	0	0	0	0	1	0	0	0	0	2
HURTOS	3	2	5	2	1	3	3	6	1	1	0	7	34
HURTO DE AUTOMOTORES	0	1	0	0	0	0	0	0	0	0	0	0	1
SECUESTROS OBTENIDOS	0	0	1	0	1	0	0	0	0	1	1	0	4
ROBO CALIFICADO	0	0	0	1	0	0	0	0	0	0	0	0	1
HURTO GANADO MAYOR	0	0	0	0	1	0	0	0	0	0	0	0	1
SECUESTROS OBTENIDOS	0	0	0	1	0	0	0	0	1	0	0	0	2
PRESUNTO HURTO O	0	0	0	0	0	0	1	0	0	0	0	0	1
ROBOS	1	2	2	2	3	2	1	0	1	0	1	0	15
HURTO GANADO MENOR	0	0	0	0	0	0	0	1	0	0	0	0	1
HURTO GANADO MAYOR	0	0	1	0	1	0	0	1	0	0	0	0	3
OTROS DEL. C/ LA	0	0	2	0	0	0	1	1	0	4	0	1	9
TENTATIVA DE HURTO	0	1	0	0	0	0	0	0	0	0	0	0	1
TENTATIVA DE HURTO	0	1	0	0	0	0	0	0	0	0	0	0	1
SECUESTROS OBTENIDOS	0	0	0	0	1	1	0	0	0	0	0	0	2
SECUESTROS OBTENIDOS	1	0	0	0	0	0	0	0	0	0	0	0	1
ROBO CALIFICADO	0	0	0	0	0	0	0	1	0	0	0	0	1
ROBOS	1	0	0	0	0	0	0	0	0	0	0	0	1
	66	68	62	47	47	47	55	43	53	61	47	50	646
PRESUNTO HURTO O	0	1	0	0	0	0	0	0	0	0	0	0	1
USURPACION	0	0	0	0	0	0	1	0	0	0	0	1	2
HURTO DE AUTOMOTORES	0	0	0	0	0	0	0	0	1	0	0	0	1
OTROS DEL. C/ LA	0	0	1	0	0	0	1	1	0	0	0	0	3
TENTATIVA DE ROBO	1	0	0	0	1	0	0	0	0	0	0	1	3
DAÑOS	0	4	1	1	0	3	3	2	4	2	2	4	26
ROBO GANADO MAYOR	0	0	0	0	0	0	0	0	1	0	1	0	2

	Ene	Feb	Mar	Abr	May	Jun	Jul	Ago	Sep	Oct	Nov	Dic	Total
DAÑOS	3	0	0	2	1	1	2	0	0	1	1	1	12
ROBOS	6	7	4	4	3	3	7	3	1	0	1	2	41
ROBOS	0	1	4	4	5	4	0	4	1	2	4	1	30
TENTATIVA DE ROBO	0	0	1	0	0	0	0	0	0	0	0	1	2
TENTATIVA DE HURTO	0	0	0	0	1	1	1	0	0	0	1	1	5
TENTATIVA DE HURTO	0	0	0	0	0	1	0	0	0	0	0	0	1
HURTOS	3	10	9	15	5	7	5	6	5	7	7	7	86
ROBO CALIFICADO	0	0	0	0	0	0	0	0	0	0	1	0	1
OTROS DEL. C/ LA	0	0	1	0	0	0	1	5	0	0	0	0	7
ROBO GANADO MAYOR	0	1	0	0	0	0	0	0	0	0	0	0	1
HURTOS	3	7	15	3	4	9	4	8	6	6	4	5	74
PRESUNTO HURTO O	0	1	1	0	0	0	2	0	0	1	0	0	5
SECUESTROS OBTENIDOS	0	1	0	0	0	2	0	1	1	0	0	0	5
HURTO GANADO MAYOR	0	0	0	0	2	1	0	0	0	0	0	0	3
SECUESTROS OBTENIDOS	0	1	0	0	0	1	2	0	1	0	1	0	6
HURTO GANADO MENOR	1	0	0	0	0	0	0	0	0	0	0	0	1
ROBO CALIFICADO	0	1	0	1	0	0	0	0	0	0	0	0	2
USURPACION	0	0	0	0	0	0	2	0	0	0	0	0	2
HURTO GANADO MAYOR	0	0	0	1	1	0	0	2	1	0	0	0	5
DAÑOS	1	1	1	0	0	1	0	0	0	0	0	2	6
HURTOS	2	1	2	1	0	1	1	0	1	0	1	2	12
HURTO GANADO MENOR	0	0	0	0	0	0	0	0	0	0	0	1	1
ROBOS	2	1	0	1	3	3	0	0	0	0	0	1	11
DAÑOS	0	0	1	0	0	0	0	0	0	0	0	0	1
HURTO GANADO MAYOR	0	0	0	0	0	0	0	0	0	1	0	0	1
SECUESTROS OBTENIDOS	0	0	0	0	0	0	1	0	1	0	0	0	2
HURTOS	0	0	1	0	0	0	0	1	1	1	0	0	4
HURTO GANADO MENOR	0	0	0	0	0	0	1	1	0	0	0	0	2
HURTO GANADO MAYOR	1	0	2	0	0	0	0	0	0	0	0	0	3
SECUESTROS OBTENIDOS	0	0	0	0	0	0	1	0	0	0	0	0	1
DAÑOS	0	0	2	0	1	0	0	0	0	1	0	0	4
ROBO CALIFICADO	0	0	0	0	0	0	0	0	0	1	0	0	1
TENTATIVA DE ROBO	0	0	0	0	0	0	0	0	0	0	0	1	1
ROBOS	0	0	0	0	0	0	0	1	0	0	0	0	1
DAÑOS	1	5	2	0	1	0	1	0	4	2	6	4	26
OTROS DEL. C/ LA	0	2	5	0	0	0	2	2	1	1	0	1	14
ROBO GANADO MAYOR	0	0	1	0	0	0	0	0	0	0	0	0	1
USURPACION	0	0	0	0	1	0	0	0	1	0	0	0	2
ROBO CALIFICADO	0	0	1	1	1	0	0	0	0	2	0	0	5
OTROS DEL. C/ LA	0	1	2	0	0	0	0	0	0	0	0	0	3
HURTOS	17	7	3	1	8	6	8	14	6	6	5	4	85
PRESUNTO HURTO O	0	1	0	0	0	0	0	0	1	0	0	0	2
DAÑOS	1	0	0	0	0	0	0	0	0	0	0	1	2
ROBOS	5	5	4	1	6	4	3	0	5	4	6	2	45
HURTO GANADO MENOR	0	0	0	0	0	0	1	0	1	1	0	1	4
ROBO GANADO MENOR	1	0	0	0	0	0	0	0	0	0	0	0	1
HURTO CALIFICADO	0	0	0	0	0	1	0	0	0	0	0	0	1

	Ene	Feb	Mar	Abr	May	Jun	Jul	Ago	Sep	Oct	Nov	Dic	Total
HURTOS	1	2	1	0	1	1	3	2	1	0	1	0	13
HURTO GANADO MENOR	0	1	1	0	1	0	0	0	0	0	0	0	3
HURTO GANADO MAYOR	1	0	1	0	0	2	0	1	0	1	0	1	7
ROBO CALIFICADO	0	0	0	0	0	0	0	0	0	0	0	1	1
ROBOS	0	0	0	2	0	0	1	0	0	0	1	1	5
DAÑOS	0	2	1	0	1	2	1	1	2	1	1	2	14
SECUESTROS OBTENIDOS	0	0	0	0	0	0	1	0	0	0	0	0	1
TENTATIVA DE ROBO	1	0	0	0	0	0	0	0	0	0	0	0	1
HURTOS	5	4	6	1	3	5	3	1	5	1	2	1	37
TENTATIVA DE ROBO	0	0	0	0	0	0	0	0	0	0	0	1	1
ROBO CALIFICADO	0	0	0	0	0	0	0	0	0	1	0	0	1
HURTOS	0	1	0	0	0	0	0	0	0	0	0	0	1
DAÑOS	0	1	0	0	0	0	0	0	0	0	0	0	1
SECUESTROS OBTENIDOS	0	0	1	0	0	1	0	0	0	0	0	0	2
USURPACION	0	0	0	0	0	0	0	0	0	1	0	1	2
USURPACION	1	0	0	0	0	0	0	0	0	0	0	0	1
ROBOS	0	1	0	2	1	3	1	1	1	0	0	1	11
TENTATIVA DE ROBO	1	0	1	1	1	1	0	0	0	1	0	2	8
TENTATIVA DE HURTO	0	0	0	0	2	0	0	0	0	1	1	0	4
TENTATIVA DE HURTO	0	0	1	0	0	0	1	0	0	0	0	0	2
HURTO DE AUTOMOTORES	0	0	0	1	1	0	0	0	0	0	0	0	2
SECUESTROS OBTENIDOS	0	0	0	0	0	0	0	0	0	1	0	0	1
SECUESTROS OBTENIDOS	0	0	1	0	0	2	0	0	0	0	1	0	4
TENTATIVA ROBO	0	0	0	0	0	0	0	0	0	1	0	0	1
	58	71	78	43	55	66	61	57	53	48	48	55	693
SECUESTROS OBTENIDOS	0	0	0	0	1	0	0	1	0	0	0	0	2
HURTO GANADO MAYOR	0	0	0	0	1	0	0	0	0	0	0	1	2
ROBOS	1	0	1	3	3	0	2	4	4	1	7	1	27
TENTATIVA DE HURTO	0	0	1	0	0	0	0	0	0	0	0	0	1
DAÑOS	1	1	4	1	3	4	1	2	1	1	1	2	22
USURPACION	1	2	0	0	0	0	0	0	1	0	0	0	4
HURTO DE AUTOMOTORES	0	1	1	0	0	0	0	0	0	0	1	0	3
HURTO CALIFICADO	0	0	0	0	0	0	0	0	0	0	0	1	1
USURPACION	0	0	1	1	0	0	0	0	0	0	2	1	5
HURTOS	0	4	10	5	4	5	6	5	9	5	10	7	70
ROBO CALIFICADO	0	0	0	0	0	0	0	1	0	1	0	0	2
HURTOS	2	6	7	8	5	3	4	7	6	9	8	10	75
OTROS DEL. C/ LA	0	0	0	0	1	0	0	1	2	1	1	1	7
ROBO GANADO MAYOR	0	0	0	0	0	0	1	0	0	0	0	0	1
PRESUNTO HURTO O	0	1	2	1	1	1	0	0	0	0	1	0	7
TENTATIVA DE ROBO	0	0	0	0	0	1	0	1	0	0	0	0	2
HURTO GANADO MENOR	0	0	0	0	1	0	0	0	0	0	0	0	1
TENTATIVA HURTO DE	0	0	0	0	0	0	0	0	0	0	0	1	1
ROBOS	3	4	3	6	5	3	3	2	8	5	1	5	48
ROBO CALIFICADO	0	0	0	0	0	3	1	1	0	0	2	0	7
HURTO CALIFICADO	0	0	0	0	0	0	0	0	0	1	0	0	1



	Ene	Feb	Mar	Abr	May	Jun	Jul	Ago	Sep	Oct	Nov	Dic	Total
DAÑOS	0	3	4	1	1	0	3	1	2	2	4	1	22
TENTATIVA DE ROBO	1	0	0	0	0	0	0	0	0	0	0	0	1
OTROS DEL. C/ LA	0	0	0	1	0	0	1	1	0	0	1	0	4
TENTATIVA ROBO	0	0	0	1	0	0	0	0	0	0	0	0	1
HURTO DE AUTOMOTORES	0	0	0	0	0	0	0	0	0	0	0	1	1
SECUESTROS OBTENIDOS	0	0	0	0	0	1	1	0	2	0	0	1	5
HURTO GANADO MAYOR	0	1	0	0	0	1	0	1	0	1	0	0	4
SECUESTROS OBTENIDOS	0	0	0	0	0	0	1	0	0	0	0	0	1
ROBOS	1	0	1	1	0	0	1	1	0	0	1	1	7
DAÑOS	0	0	0	1	2	0	1	1	1	0	0	0	6
HURTOS	1	3	1	1	2	1	0	1	0	0	1	0	11
HURTO GANADO MAYOR	1	0	0	0	0	0	0	0	0	0	0	0	1
HURTO GANADO MENOR	0	0	0	0	0	0	0	0	1	0	0	0	1
ROBO GANADO MAYOR	0	0	0	0	0	0	0	0	0	0	0	1	1
HURTO GANADO MAYOR	1	0	0	0	0	0	0	0	0	0	0	0	1
USURPACION	0	0	0	0	0	0	0	1	0	0	0	0	1
HURTOS	0	0	0	0	0	0	0	0	0	0	0	1	1
ROBO CALIFICADO	0	0	0	1	0	0	0	0	0	0	0	0	1
SECUESTROS OBTENIDOS	1	0	0	0	0	0	1	0	0	0	0	0	2
DAÑOS	1	0	2	5	0	0	0	0	0	1	3	2	14
PRESUNTO HURTO O	0	0	0	0	1	0	0	0	1	0	0	1	3
HURTO GANADO MAYOR	0	0	0	0	0	0	0	0	0	0	0	1	1
ROBOS	3	0	0	2	0	1	0	1	1	2	2	0	12
SECUESTROS OBTENIDOS	0	0	0	0	0	0	0	0	0	0	1	1	2
USURPACION	0	0	0	0	0	0	0	2	1	0	0	1	4
DAÑOS	0	0	0	0	0	1	0	0	0	0	0	0	1
OTROS DEL. C/ LA	0	0	1	1	0	1	0	0	1	2	1	0	7
DAÑOS	0	0	0	0	1	0	3	2	1	0	0	0	7
HURTOS	3	2	4	5	1	2	3	5	1	7	6	1	40
HURTOS	3	3	4	16	5	13	13	8	12	10	15	14	116
TENTATIVA DE HURTO	0	0	0	0	0	0	0	0	0	1	0	0	1
DAÑOS	3	5	3	0	4	3	4	1	4	0	6	5	38
TENTATIVA HURTO	0	1	0	0	0	0	0	0	0	0	0	0	1
OTROS DEL. C/ LA	0	2	1	2	1	2	0	3	3	4	0	4	22
ROBOS	0	0	0	0	0	0	0	2	0	0	0	0	2
SECUESTRO EXTORSIVO	0	0	0	0	0	0	0	1	0	0	0	0	1
SECUESTROS OBTENIDOS	0	0	0	0	0	0	1	0	1	2	1	0	5
SECUESTROS OBTENIDOS	0	0	0	0	0	0	1	0	0	0	0	0	1
TENTATIVA DE HURTO	0	0	0	0	1	0	0	0	0	0	0	0	1
ROBO GANADO MENOR	0	0	0	0	0	0	0	0	0	0	1	0	1
TENTATIVA DE ROBO	0	0	0	1	0	0	0	0	0	0	2	0	3
ROBO CALIFICADO	0	0	0	0	0	1	0	2	0	0	1	1	5
TENTATIVA DE ROBO	0	0	0	1	0	0	0	1	0	0	0	0	2
TENTATIVA ROBO	0	0	1	0	0	0	0	0	0	1	0	0	2
HURTO GANADO MENOR	0	0	0	0	0	0	0	0	0	0	1	0	1
USURPACION	0	0	2	0	0	0	0	0	0	0	1	1	4
DAÑOS	1	0	0	0	0	0	0	0	0	0	0	0	1

	Ene	Feb	Mar	Abr	May	Jun	Jul	Ago	Sep	Oct	Nov	Dic	Total
HURTOS	2	0	0	0	0	0	1	0	0	0	0	0	3
HURTO DE AUTOMOTORES	0	0	0	0	0	0	0	0	0	1	0	0	1
HURTO GANADO MENOR	0	0	0	1	1	0	0	1	1	1	0	0	5
SECUESTROS OBTENIDOS	0	1	0	0	0	0	0	0	0	0	0	0	1
ROBOS	0	0	0	0	1	1	0	0	1	0	1	0	4
ROBO GANADO MENOR	0	0	0	0	0	0	0	0	0	1	0	0	1
OTROS DEL. C/ LA	0	0	1	0	0	0	0	0	0	0	0	0	1
DAÑOS	1	2	0	0	2	0	1	1	2	2	1	0	12
HURTOS	2	0	2	1	1	2	0	2	1	2	2	0	15
ROBOS	3	1	1	4	1	3	4	4	3	4	4	3	35
HURTOS	0	1	2	0	1	2	1	2	0	1	0	0	10
TENTATIVA DE HURTO	0	0	0	0	0	0	0	0	0	1	0	0	1
HURTO GANADO MAYOR	0	0	0	0	0	0	0	0	0	2	0	0	2
OTROS DEL. C/ LA	0	0	0	0	1	0	0	0	0	0	0	0	1
HURTO CALIFICADO	1	0	0	0	0	0	0	0	0	0	0	0	1
HURTO CALIFICADO	0	0	3	1	0	0	0	0	0	0	0	0	4
PRESUNTO HURTO O	0	0	1	0	3	0	1	1	3	1	0	1	11
PRESUNTO ROBO	0	0	0	0	0	0	0	0	1	0	0	0	1
ROBOS	0	0	0	0	0	0	0	0	0	0	1	0	1
	37	44	64	72	55	55	60	71	75	73	91	72	769
TENTATIVA ROBO GANADO	0	0	0	0	0	0	0	0	1	0	0	0	1
TENTATIVA DE ROBO	1	0	1	0	0	0	0	0	0	0	0	0	2
TENTATIVA ROBO GANADO	0	0	0	0	0	1	0	0	0	0	0	0	1
SECUESTROS OBTENIDOS	0	0	0	0	3	1	0	0	0	1	3	1	9
USURPACION	1	1	0	0	0	0	1	0	0	0	0	0	3
PRESUNTO HURTO O	0	0	1	0	0	0	1	0	0	0	0	0	2
TENTATIVA DE HURTO	0	0	1	0	0	2	0	0	0	0	0	0	3
TENTATIVA DE ROBO	0	0	0	0	0	0	0	0	1	1	0	0	2
TENTATIVA DE HURTO	0	0	0	0	0	0	0	0	0	0	1	0	1
DAÑOS	1	2	0	2	3	3	1	2	7	3	4	13	41
PRESUNTO ROBO	0	0	0	0	0	0	0	0	1	0	1	0	2
USURPACION	0	0	2	0	0	0	0	0	0	0	0	1	3
ROBO GANADO MAYOR	0	0	0	1	0	0	0	0	0	1	0	0	2
HURTOS	7	7	7	11	7	8	10	4	3	8	10	6	88
OTROS DEL. C/ LA	0	1	0	1	1	2	1	0	1	3	2	0	12
HURTOS	11	5	6	5	11	3	11	6	6	8	6	7	85
HURTO GANADO MENOR	0	1	0	0	0	0	0	0	0	1	0	0	2
PRESUNTO HURTO O	0	1	0	0	0	0	0	0	0	1	0	0	2
HURTO GANADO MENOR	0	0	0	0	0	0	0	0	0	0	0	1	1
HURTO GANADO MAYOR	0	0	0	1	1	0	0	0	0	4	0	0	6
ROBO CALIFICADO	1	0	2	0	1	0	0	0	1	0	1	0	6
ROBO CON ARMA DE FUEGO	0	0	0	0	0	0	1	0	0	0	0	0	1
DAÑOS	6	2	3	2	1	2	2	3	5	3	4	2	35
ROBOS	5	3	6	5	8	5	8	4	6	10	7	8	75
OTROS DEL. C/ LA	0	0	1	0	1	0	1	2	0	1	3	1	10
HURTO GANADO MAYOR	1	0	1	0	0	0	0	0	0	1	0	0	3

	Ene	Feb	Mar	Abr	May	Jun	Jul	Ago	Sep	Oct	Nov	Dic	Total
SECUESTROS OBTENIDOS	0	0	0	2	1	0	0	0	0	1	0	0	4
ROBOS	1	1	2	2	3	6	2	0	2	7	1	7	34
ROBO GANADO MENOR	0	0	1	0	0	0	0	0	0	0	0	0	1
ROBOS	0	0	1	0	0	0	2	0	1	0	0	1	5
DAÑOS	1	0	1	2	1	0	0	1	0	1	0	0	7
ROBO GANADO MAYOR	0	0	0	0	0	0	0	0	1	0	0	0	1
ROBO CALIFICADO	0	0	1	0	0	0	0	0	0	0	0	0	1
HURTO GANADO MAYOR	0	0	0	0	0	1	0	0	0	0	0	1	2
OTROS DEL. C/ LA	1	0	0	0	0	0	0	0	0	0	2	0	3
HURTOS	0	1	3	0	2	0	0	2	0	0	2	1	11
DAÑOS	0	0	0	1	0	0	0	0	0	0	0	0	1
ROBO CALIFICADO	0	0	0	0	0	0	0	1	0	0	0	0	1
SECUESTROS OBTENIDOS	0	0	0	0	1	0	0	0	1	0	0	0	2
TENTATIVA DE HURTO	0	0	0	1	0	0	0	0	0	1	0	0	2
ROBOS	10	4	5	2	6	9	12	4	2	7	2	7	70
ROBOS	3	3	2	0	0	3	1	0	2	0	2	1	17
HURTO GANADO MENOR	0	0	1	0	0	1	0	0	0	0	0	0	2
TENTATIVA DE HURTO	1	0	0	0	0	0	0	0	0	0	0	0	1
HURTOS	11	19	15	15	16	6	9	16	15	7	8	12	149
ROBO GANADO MENOR	0	1	0	0	0	0	0	0	0	0	0	0	1
SECUESTROS OBTENIDOS	0	0	1	2	1	0	0	0	0	1	0	0	5
DAÑOS	3	0	0	0	1	0	0	0	0	0	1	2	7
HURTO GANADO MAYOR	1	0	1	0	0	0	1	1	0	0	0	0	4
DAÑOS	1	4	1	0	0	2	1	1	2	1	0	1	14
ROBO CALIFICADO	0	0	0	0	1	0	0	0	1	0	0	0	2
PRESUNTO HURTO O	0	0	0	0	1	0	0	0	0	0	0	0	1
ROBOS	2	0	2	0	2	1	0	0	0	0	0	0	7
HURTO GANADO MAYOR	0	0	1	0	0	1	0	0	0	1	0	1	4
PRESUNTO HURTO O	0	0	0	0	0	0	0	0	1	0	0	0	1
OTROS DEL. C/ LA	0	0	1	0	1	0	0	0	0	0	0	0	2
HURTO GANADO MAYOR	0	0	0	0	0	0	0	1	0	0	0	0	1
HURTO GANADO MENOR	2	0	0	0	0	0	0	1	1	0	0	0	4
OTROS DEL. C/ LA	0	0	0	0	1	0	0	0	0	1	0	0	2
HURTO GANADO MENOR	0	0	0	0	0	0	0	0	0	1	0	1	2
HURTOS	1	1	1	1	1	0	0	1	0	3	1	2	12
HURTOS	0	0	1	1	0	2	1	0	1	0	0	0	6
HURTOS	4	3	2	3	6	4	2	3	0	4	2	0	33
DAÑOS	1	1	0	0	0	1	0	0	2	0	2	0	7
TENTATIVA DE ROBO	0	1	0	0	0	0	0	0	0	1	0	0	2
PRESUNTO HURTO O	0	0	2	1	2	3	2	0	4	3	1	1	19
OTROS DEL. C/ LA	1	3	1	1	1	2	1	1	1	4	2	2	20
DAÑOS	8	5	5	1	1	1	9	10	9	3	3	3	58
ROBOS	0	0	0	0	0	0	0	0	1	0	0	1	2
USURPACION	1	0	1	0	0	1	0	1	1	0	0	0	5
OTROS DEL. C/ LA	0	0	0	0	0	0	0	1	0	0	0	0	1
TENTATIVA ROBO GANADO	0	0	0	0	1	0	0	0	0	0	0	0	1
SECUESTROS OBTENIDOS	0	0	0	0	0	0	0	0	0	0	0	1	1

	Ene	Feb	Mar	Abr	May	Jun	Jul	Ago	Sep	Oct	Nov	Dic	Total
USURPACION	2	1	0	0	1	0	0	0	0	1	0	0	5
HURTO CALIFICADO	0	0	0	0	0	0	0	0	1	0	0	0	1
TENTATIVA ROBO	0	0	0	1	0	0	0	0	0	0	0	0	1
USURPACION	0	0	1	0	0	0	0	0	0	0	0	0	1
PRESUNTO ROBO	0	0	0	0	0	0	0	0	0	1	0	0	1
DAÑOS	0	0	0	0	0	0	1	0	0	0	0	0	1
TENTATIVA DE ROBO	2	1	1	2	0	2	0	0	0	2	0	1	11
	91	72	85	66	88	73	81	66	81	97	71	86	957
USURPACION	0	0	0	1	1	0	0	0	0	1	0	0	3
ROBOS	5	5	2	4	3	1	5	7	4	7	6	3	52
HURTOS	7	8	3	3	8	11	2	8	13	15	8	9	95
TENTATIVA DE ROBO	0	0	1	0	0	1	0	0	2	1	0	2	7
OTROS DEL. C/ LA	4	0	1	0	0	0	0	0	0	1	0	0	6
ROBO GANADO MAYOR	2	1	1	0	0	0	0	0	0	1	0	0	5
TENTATIVA ROBO	0	0	0	0	0	1	0	0	0	0	0	0	1
ROBO CALIFICADO	0	0	0	2	3	4	2	0	0	2	1	1	15
HURTO GANADO MAYOR	0	0	0	1	0	0	0	0	0	0	0	1	2
USURPACION	1	0	0	0	0	0	1	0	0	0	0	0	2
ROBO GANADO MAYOR	0	0	1	0	1	0	0	0	0	1	1	0	4
HURTO GANADO MAYOR	0	0	1	0	0	1	1	1	0	0	2	1	7
SECUESTROS OBTENIDOS	0	1	0	0	0	1	1	0	1	1	1	0	6
ROBOS	7	7	6	2	4	1	8	13	8	8	4	4	72
SECUESTROS OBTENIDOS	0	0	0	0	2	0	0	3	0	0	0	0	5
ROBO GANADO MENOR	0	1	0	0	0	0	0	0	0	0	0	0	1
HURTOS	4	8	8	11	6	13	7	4	8	11	9	7	96
TENTATIVA DE HURTO	0	0	0	0	0	0	0	0	0	1	0	0	1
TENTATIVA DE ROBO	0	0	0	0	0	1	1	1	0	0	0	1	4
DAÑOS	5	3	3	5	2	4	4	0	4	2	1	2	35
TENTATIVA DE HURTO	1	0	2	0	0	0	0	0	0	0	0	0	3
OTROS DEL. C/ LA	1	3	1	1	1	0	0	2	0	1	1	0	11
DAÑOS	4	3	4	2	3	2	2	3	2	1	4	2	32
ROBO CALIFICADO	0	0	0	0	0	0	0	0	1	0	1	0	2
USURPACION	1	0	0	0	0	0	0	0	0	0	0	0	1
DAÑOS	0	0	1	0	0	0	0	0	0	0	0	0	1
ROBOS	0	1	2	1	0	0	0	0	1	0	0	0	5
HURTOS	1	2	2	0	0	1	1	0	0	3	1	1	12
HURTO GANADO MENOR	0	0	0	0	0	0	0	0	0	1	0	0	1
PRESUNTO HURTO O	0	0	0	0	0	0	0	1	0	0	0	0	1
ROBO GANADO MAYOR	0	0	0	1	0	0	0	0	0	0	0	0	1
HURTO GANADO MAYOR	0	0	1	0	0	0	0	0	0	0	0	0	1
HURTO GANADO MAYOR	0	0	0	0	1	0	1	0	0	0	0	0	2
OTROS DEL. C/ LA	0	0	0	0	0	0	0	2	0	2	0	1	5
HURTO GANADO MENOR	0	0	0	0	1	1	0	0	0	0	0	0	2
USURPACION	0	0	1	0	0	0	0	0	0	0	0	1	2
HURTOS	0	1	0	0	0	0	1	0	0	2	1	2	7
HURTO GANADO MENOR	0	0	0	0	0	0	0	0	0	0	0	1	1

	Ene	Feb	Mar	Abr	May	Jun	Jul	Ago	Sep	Oct	Nov	Dic	Total
HURTOS	1	1	5	2	6	6	4	4	2	1	4	0	36
USURPACION	0	1	0	0	0	1	0	1	0	0	0	0	3
ROBOS	0	3	3	0	2	10	4	2	3	1	3	2	33
TENTATIVA ROBO GANADO	0	0	0	0	0	0	1	0	0	0	0	0	1
SECUESTROS OBTENIDOS	0	0	0	0	0	0	0	0	0	0	1	0	1
TENTATIVA DE HURTO	0	0	0	0	1	2	2	0	2	0	0	1	8
HURTO CALIFICADO	0	0	1	0	0	0	0	0	0	0	0	0	1
HURTOS	0	0	0	0	0	0	0	0	0	0	1	0	1
TENTATIVA DE ROBO	0	0	0	0	0	0	0	1	0	0	0	0	1
HURTO DE AUTOMOTORES	0	0	0	0	1	0	0	0	0	1	0	1	3
TENTATIVA DE ROBO	0	0	1	0	1	1	1	0	0	0	0	0	4
DAÑOS	0	1	0	1	0	0	3	0	1	1	0	1	8
ROBO CALIFICADO	0	0	0	0	0	1	0	0	0	0	0	0	1
DAÑOS	0	0	0	0	0	2	0	1	0	1	0	0	4
PRESUNTO ROBO	1	0	0	0	0	0	0	0	0	0	0	0	1
DAÑOS	0	0	0	2	1	1	4	2	2	3	0	1	16
HURTOS	1	0	0	1	0	0	0	0	0	0	0	1	3
SECUESTROS OBTENIDOS	0	1	0	0	0	0	0	0	0	0	0	0	1
DAÑOS	4	2	3	3	2	2	2	2	2	1	2	4	29
ROBOS	0	4	1	1	3	1	8	5	2	1	4	0	30
HURTO CALIFICADO	0	0	0	0	0	0	0	1	0	0	0	0	1
SECUESTROS OBTENIDOS	0	0	0	0	0	0	0	0	1	0	2	1	4
PRESUNTO HURTO O	1	2	1	1	5	1	3	1	2	1	4	0	22
DAÑOS	2	3	2	3	2	1	4	3	3	2	0	1	26
TENTATIVA DE ROBO	0	0	0	0	0	0	0	1	0	0	0	0	1
HURTO DE AUTOMOTORES	0	0	0	0	0	0	0	0	0	0	1	0	1
OTROS DEL. C/ LA	0	0	0	0	0	0	2	0	0	0	0	0	2
HURTOS	14	8	7	10	9	7	14	10	15	12	13	9	128
USURPACION	1	0	0	0	0	0	0	0	0	0	0	0	1
OTROS DEL. C/ LA	0	0	0	0	0	0	0	1	0	0	0	0	1
HURTO GANADO MAYOR	0	1	0	0	1	0	1	0	0	0	0	0	3
ROBOS	1	2	0	1	1	2	2	1	1	0	0	1	12
ROBO CALIFICADO	0	0	0	0	0	1	1	0	1	1	0	0	4
ROBO CALIFICADO	0	0	0	1	0	0	0	0	0	0	0	0	1
HURTO GANADO MENOR	1	0	0	0	0	0	0	0	0	0	0	0	1
ROBOS	1	0	0	0	0	0	3	1	1	2	0	1	9
HURTOS	0	1	1	1	1	2	0	1	0	2	0	1	10
SECUESTROS OBTENIDOS	0	1	0	0	0	0	0	1	0	0	0	0	2
SECUESTROS OBTENIDOS	0	0	0	1	0	0	0	0	0	0	0	1	2
OTROS DEL. C/ LA	0	1	2	0	2	2	2	1	1	1	1	1	14
HURTO GANADO MENOR	0	0	0	0	0	0	0	0	1	0	0	0	1
PRESUNTO HURTO O	0	0	1	0	1	0	0	0	0	0	0	0	2
	71	76	69	62	75	86	98	85	84	93	77	66	942
HURTOS	7	6	5	6	10	6	10	12	4	13	8	11	98
TENTATIVA DE ROBO	0	1	0	0	1	0	2	3	0	0	2	0	9
USURPACION	0	1	0	0	0	0	0	0	1	0	0	0	2

	Ene	Feb	Mar	Abr	May	Jun	Jul	Ago	Sep	Oct	Nov	Dic	Total
HURTO GANADO MENOR	0	0	0	0	0	0	0	0	0	1	0	0	1
OTROS DEL. C/ LA	0	1	0	1	3	0	1	2	2	1	2	1	14
ROBO CALIFICADO	1	0	0	0	0	0	0	0	0	0	0	0	1
TENTATIVA DE HURTO	0	0	0	0	1	0	0	1	0	0	0	0	2
ROBOS	3	2	8	5	1	7	2	4	3	6	2	2	45
HURTO GANADO MENOR	0	0	0	0	0	2	0	0	0	0	0	0	2
HURTO DE AUTOMOTORES	0	0	1	0	0	0	1	0	0	0	0	0	2
OTROS DEL. C/ LA	0	0	0	0	0	1	0	0	0	0	1	0	2
ROBOS	10	6	2	4	7	4	9	15	6	7	9	9	88
DAÑOS	4	2	2	2	2	2	3	5	6	1	0	3	32
DAÑOS	3	3	6	2	2	1	5	1	5	2	2	4	36
TENTATIVA DE ROBO	2	0	0	0	0	0	0	0	0	0	0	1	3
HURTO CALIFICADO	2	0	0	0	0	0	0	0	0	0	0	0	2
HURTO GANADO MAYOR	0	0	0	1	1	0	0	0	0	1	5	2	10
ROBO GANADO MAYOR	0	0	0	0	0	0	0	0	0	0	0	1	1
PRESUNTO HURTO O	0	0	0	0	0	0	0	0	0	1	2	1	4
SECUESTROS OBTENIDOS	0	0	0	1	0	0	0	0	1	0	0	0	2
PRESUNTO HURTO O	0	1	0	0	0	0	0	0	0	0	0	0	1
HURTO GANADO MAYOR	0	0	0	0	1	0	2	0	2	2	4	1	12
SECUESTROS OBTENIDOS	0	1	1	0	0	0	0	0	0	0	0	0	2
ROBO CALIFICADO	1	0	0	0	0	0	0	0	0	0	0	0	1
HURTOS	12	7	5	4	5	7	7	3	8	6	4	8	76
USURPACION	0	0	0	0	0	0	0	0	0	1	0	1	2
ROBO GANADO MAYOR	0	0	0	0	0	0	0	0	1	2	0	1	4
USURPACION	0	0	0	0	0	0	1	0	0	0	0	0	1
OTROS DEL. C/ LA	0	0	0	0	0	0	0	0	0	0	0	1	1
ROBOS	1	0	2	1	0	0	0	0	2	1	0	1	8
DAÑOS	2	0	1	0	0	0	0	1	0	2	0	0	6
ROBO GANADO MAYOR	0	0	0	0	0	0	0	0	0	0	1	0	1
SECUESTROS OBTENIDOS	0	0	0	0	1	0	0	0	0	0	0	0	1
HURTOS	1	1	0	0	1	1	1	0	0	0	0	0	5
OTROS DEL. C/ LA	1	1	2	1	1	2	2	2	4	1	4	3	24
TENTATIVA DE ROBO	0	1	0	1	0	1	0	0	0	1	0	0	4
PRESUNTO HURTO O	0	0	0	0	0	0	0	0	0	0	1	0	1
DAÑOS	0	2	1	1	0	0	1	0	3	1	2	2	13
HURTO GANADO MAYOR	0	0	0	1	0	3	0	1	0	1	1	2	9
ROBO GANADO MAYOR	1	0	0	0	0	0	0	0	0	0	0	0	1
ROBOS	3	0	0	0	1	0	1	1	0	1	0	0	7
SECUESTROS OBTENIDOS	0	0	0	0	0	0	0	0	0	0	1	0	1
DAÑOS	4	2	2	6	3	2	0	2	2	1	1	2	27
HURTO GANADO MAYOR	0	0	0	0	0	1	2	0	0	0	0	0	3
HURTO DE AUTOMOTORES	0	0	0	0	1	0	0	1	0	0	0	0	2
USURPACION	1	0	1	0	1	0	0	0	1	0	0	0	4
PRESUNTO HURTO O	1	0	0	0	0	0	0	0	0	0	0	0	1
ROBOS	3	3	4	3	2	3	1	4	1	1	5	2	32
DAÑOS	2	1	0	0	5	1	1	5	2	2	1	4	24
HURTOS	10	6	5	10	3	6	6	9	9	5	10	9	88

	Ene	Feb	Mar	Abr	May	Jun	Jul	Ago	Sep	Oct	Nov	Dic	Total
DAÑOS	0	0	1	0	0	0	0	0	0	0	1	0	2
OTROS DEL. C/ LA	1	0	0	0	0	0	0	0	0	0	0	0	1
HURTO GANADO MENOR	0	0	0	0	0	1	0	0	0	0	0	0	1
ROBOS	2	2	6	1	4	6	2	3	3	3	2	1	35
HURTO GANADO MAYOR	0	0	0	0	1	0	0	0	0	1	0	0	2
ROBOS	0	1	1	3	0	0	0	0	1	0	0	0	6
DAÑOS	0	1	0	0	0	0	0	0	0	0	0	1	2
ROBO GANADO MENOR	0	0	0	0	0	0	0	0	0	0	1	0	1
SECUESTROS OBTENIDOS	0	0	0	1	0	0	0	0	0	0	0	0	1
HURTO GANADO MENOR	0	0	0	0	1	0	0	0	0	0	0	0	1
HURTOS	6	5	7	6	8	1	6	7	5	6	6	6	69
OTROS DEL. C/ LA	0	0	0	1	0	1	1	1	0	0	0	1	5
DAÑOS	3	0	1	1	0	1	1	1	1	1	3	1	14
HURTOS	0	0	0	0	0	0	0	0	0	0	1	1	2
HURTOS	0	0	1	0	1	0	1	0	1	1	1	1	7
USURPACION	0	0	0	1	1	1	1	1	1	2	0	0	8
HURTOS	2	0	0	2	0	2	1	1	1	1	1	0	11
PRESUNTO HURTO O	0	0	0	0	1	0	1	0	1	1	1	0	5
TENTATIVA DE ROBO	1	0	0	0	0	0	1	1	2	1	0	0	6
HURTO DE AUTOMOTORES	0	1	0	0	1	0	0	0	0	0	0	0	2
TENTATIVA DE HURTO	1	0	0	0	2	0	0	0	0	0	0	0	3
	91	58	65	66	73	63	73	87	79	78	85	84	902
OTROS DEL. C/ LA	0	1	2	0	3	0	0	1	1	2	1	0	11
ROBO GANADO MAYOR	0	0	0	0	0	0	0	0	1	0	0	0	1
TENTATIVA DE ROBO	0	1	0	1	0	1	2	1	0	1	1	2	10
USURPACION	1	0	0	0	0	1	0	0	0	0	0	0	2
DAÑOS	3	1	3	3	3	6	3	7	4	5	1	2	41
PRESUNTO ROBO	0	0	0	0	0	1	1	0	1	0	0	0	3
HURTO GANADO MAYOR	1	0	0	0	1	1	0	0	0	1	0	0	4
HURTO GANADO MENOR	0	0	0	0	0	0	0	0	1	0	0	0	1
PRESUNTO HURTO O	1	1	1	0	1	0	0	0	0	0	0	1	5
HURTOS	3	3	9	2	6	3	2	6	4	4	4	6	52
ROBOS	10	4	7	2	5	4	6	8	3	11	11	15	86
OTROS DEL. C/ LA	1	0	1	0	1	0	0	0	0	1	0	2	6
DAÑOS	0	3	1	5	1	1	0	0	2	5	2	1	21
TENTATIVA DE HURTO	0	0	0	0	1	0	0	0	1	0	0	0	2
HURTOS	8	8	6	6	6	6	5	8	11	18	6	7	95
ROBOS	3	6	3	1	1	0	4	3	5	5	7	3	41
HURTO GANADO MENOR	1	0	0	0	0	1	0	1	0	1	0	1	5
SECUESTROS OBTENIDOS	0	0	0	0	1	1	0	0	0	0	1	1	4
ROBO GANADO MAYOR	0	1	1	0	2	0	0	1	1	0	0	0	6
USURPACION	0	0	0	0	0	0	0	3	0	2	0	0	5
TENTATIVA DE ROBO	1	1	0	0	0	0	0	0	0	0	0	0	2
HURTO GANADO MAYOR	0	0	1	1	1	2	0	0	1	3	0	1	10
ROBO GANADO MAYOR	0	1	0	1	0	0	0	0	0	0	0	0	2
DAÑOS	0	0	0	0	0	1	0	0	0	0	1	0	2

	Ene	Feb	Mar	Abr	May	Jun	Jul	Ago	Sep	Oct	Nov	Dic	Total
HURTO GANADO MENOR	0	0	0	0	0	0	0	0	1	0	0	0	1
HURTO GANADO MAYOR	0	0	2	1	0	1	0	0	0	0	0	0	4
ROBOS	0	0	1	0	1	0	0	0	2	0	1	0	5
HURTOS	0	1	0	1	0	0	0	1	0	0	1	0	4
DAÑOS	0	0	0	0	1	0	0	0	0	0	0	0	1
ROBOS	1	0	0	1	0	0	0	0	2	0	2	0	6
PRESUNTO HURTO O	1	0	1	0	0	0	1	1	1	1	1	0	7
USURPACION	0	1	0	1	1	0	0	0	0	0	1	0	4
TENTATIVA DE HURTO	0	0	0	0	0	0	0	2	0	0	0	0	2
SECUESTROS OBTENIDOS	0	0	0	0	1	1	0	0	0	0	0	0	2
PRESUNTO ROBO	0	0	0	0	0	1	0	0	0	0	0	0	1
OTROS DEL. C/ LA	2	1	1	1	2	2	0	5	0	1	1	2	18
TENTATIVA DE ROBO	0	0	1	0	1	1	1	0	0	0	0	0	4
USURPACION	0	0	0	0	0	0	0	0	2	0	0	0	2
USURPACION	0	1	0	2	0	1	1	0	0	0	0	0	5
ROBO GANADO MAYOR	0	0	0	0	0	0	0	0	0	0	0	1	1
TENTATIVA DE HURTO	0	0	0	0	1	0	0	0	0	0	0	0	1
DAÑOS	3	3	3	6	1	3	3	3	5	4	2	4	40
ROBOS	2	1	3	4	1	4	0	3	5	5	5	8	41
HURTO GANADO MENOR	0	1	0	2	0	0	0	0	2	0	1	0	6
OTROS DEL. C/ LA	0	0	0	0	0	0	0	0	3	0	0	0	3
HURTOS	1	1	2	1	0	1	0	1	0	0	2	0	9
HURTO GANADO MENOR	0	0	0	0	0	0	0	2	0	0	0	1	3
HURTOS	8	5	7	2	2	0	8	2	8	7	0	7	56
HURTO GANADO MAYOR	0	0	0	1	0	1	1	1	1	0	4	3	12
TENTATIVA DE ROBO	0	0	0	0	1	1	0	0	0	0	0	0	2
HURTO GANADO MENOR	0	1	0	0	0	0	0	0	0	0	0	0	1
HURTO GANADO MENOR	0	0	0	0	0	0	0	0	0	0	2	0	2
OTROS DEL. C/ LA	0	0	0	0	1	0	0	5	0	1	0	1	8
HURTOS	1	1	0	0	0	2	2	0	0	0	0	1	7
SECUESTROS OBTENIDOS	0	0	0	0	2	0	0	0	0	0	0	0	2
PRESUNTO HURTO O	0	1	0	0	0	0	0	0	0	0	0	0	1
HURTO GANADO MAYOR	0	3	3	1	3	2	1	1	4	1	0	0	19
ROBO GANADO MAYOR	0	0	0	0	1	0	1	1	0	0	0	0	3
HURTOS	8	12	11	6	11	4	11	6	12	8	7	10	106
DAÑOS	1	1	4	1	0	3	3	2	3	4	2	1	25
ROBOS	1	3	2	3	2	1	3	2	4	3	7	5	36
SECUESTROS OBTENIDOS	0	0	0	0	0	1	0	0	0	0	1	0	2
HURTO GANADO MAYOR	0	0	0	0	0	0	0	0	1	0	0	0	1
OTROS DEL. C/ LA	0	0	0	0	0	0	0	0	1	0	0	1	2
ROBOS	0	1	0	0	0	1	0	3	0	0	0	0	5
DAÑOS	2	1	1	1	2	2	2	0	2	3	1	0	17
DAÑOS	2	2	2	0	0	1	1	0	0	0	0	0	8
	66	72	79	57	68	63	62	80	95	97	76	87	902
ROBO GANADO MAYOR	0	0	0	0	0	2	0	0	0	0	0	0	2
DAÑOS	0	0	2	0	2	1	3	1	6	2	5	1	23



	Ene	Feb	Mar	Abr	May	Jun	Jul	Ago	Sep	Oct	Nov	Dic	Total
HURTOS	11	7	4	9	11	18	6	12	10	11	9	8	116
PRESUNTO HURTO O	1	0	0	0	0	0	0	0	0	2	1	0	4
OTROS DEL. C/ LA	0	0	0	1	0	1	0	0	0	1	0	2	5
HURTO GANADO MENOR	0	0	0	0	1	0	0	0	0	1	0	0	2
HURTO GANADO MAYOR	1	1	1	2	2	0	1	1	1	0	3	1	14
ROBOS	4	5	3	1	6	8	8	10	9	6	10	7	77
TENTATIVA DE HURTO	0	0	1	0	0	0	1	0	1	0	1	0	4
DAÑOS	3	1	2	1	1	0	2	5	2	0	1	2	20
TENTATIVA DE ROBO	0	0	2	0	2	1	2	0	1	0	0	0	8
HURTO GANADO MENOR	0	0	0	0	0	0	1	2	0	0	0	0	3
HURTOS	6	2	3	7	8	7	7	7	13	14	7	8	89
OTROS DEL. C/ LA	1	0	0	0	0	0	0	0	0	1	0	2	4
PRESUNTO HURTO O	0	0	0	0	0	0	0	2	0	1	0	0	3
ROBO GANADO MAYOR	0	0	0	0	0	0	0	0	0	0	0	1	1
ROBO GANADO MENOR	0	1	0	0	0	0	0	0	0	0	0	0	1
ROBOS	6	0	7	5	6	1	2	3	11	6	4	7	58
SECUESTROS OBTENIDOS	4	0	0	0	0	0	1	0	0	0	0	0	5
TENTATIVA DE HURTO	0	0	0	1	2	0	0	0	0	1	0	0	4
USURPACION	0	1	0	0	1	0	0	0	0	0	1	0	3
USURPACION	0	0	0	0	0	0	0	0	2	1	0	0	3
HURTO GANADO MAYOR	0	1	0	1	0	0	1	0	1	1	0	1	6
HURTO GANADO MAYOR	0	0	0	0	0	0	0	1	0	0	1	0	2
USURPACION	1	0	0	0	1	0	0	0	0	0	0	0	2
HURTOS	1	0	1	0	1	2	0	0	1	1	2	0	9
ROBOS	0	0	0	0	1	0	1	1	0	0	0	1	4
DAÑOS	0	0	0	0	0	0	0	0	0	1	2	0	3
SECUESTROS OBTENIDOS	0	0	0	0	0	0	0	0	0	0	0	1	1
PRESUNTO HURTO O	1	0	0	0	0	0	0	0	0	0	0	0	1
HURTO GANADO MENOR	0	0	1	0	1	0	0	1	0	0	0	1	4
HURTO GANADO MAYOR	0	0	0	0	0	0	2	1	0	0	0	1	4
HURTO GANADO MENOR	1	0	0	0	2	0	1	0	0	0	0	0	4
DAÑOS	1	1	2	3	2	2	0	4	0	0	1	1	17
ROBO GANADO MAYOR	0	0	0	0	1	0	0	0	0	0	0	0	1
HURTOS	2	2	1	1	2	0	1	0	2	1	2	1	15
ROBOS	2	5	4	12	6	2	2	7	5	8	8	12	73
ROBO GANADO MAYOR	0	0	1	0	0	1	0	0	0	0	0	0	2
TENTATIVA DE HURTO	0	0	0	2	0	1	1	0	0	4	1	0	9
OTROS DEL. C/ LA	0	0	0	0	0	1	0	0	0	0	0	0	1
SECUESTROS OBTENIDOS	0	0	1	0	1	0	0	1	0	0	0	0	3
HURTO GANADO MAYOR	0	0	0	1	2	0	1	0	0	2	1	0	7
HURTOS	2	7	9	9	11	5	10	10	17	11	10	13	114
PRESUNTO HURTO O	1	3	0	3	3	3	1	1	1	1	1	3	21
DAÑOS	4	6	4	2	5	2	8	4	8	17	16	11	87
TENTATIVA DE ROBO	0	0	0	0	0	2	1	0	0	0	1	1	5
OTROS DEL. C/ LA	1	0	0	2	3	2	6	0	4	3	2	3	26
SECUESTROS OBTENIDOS	0	0	0	0	0	0	1	0	0	0	0	0	1
SECUESTROS OBTENIDOS	0	0	0	0	0	0	0	0	0	0	0	1	1

	Ene	Feb	Mar	Abr	May	Jun	Jul	Ago	Sep	Oct	Nov	Dic	Total
DAÑOS	0	3	0	0	1	1	7	3	1	3	7	2	28
ROBOS	0	0	0	0	0	1	0	0	0	0	0	0	1
ROBOS	0	0	0	0	1	0	1	2	0	0	0	0	4
HURTO GANADO MAYOR	0	0	1	0	0	0	0	0	1	0	0	0	2
HURTO GANADO MENOR	0	0	0	1	0	0	1	0	0	0	0	2	4
DAÑOS	2	2	2	0	0	0	0	2	0	1	0	0	9
HURTOS	1	1	2	0	1	0	1	2	0	0	2	0	10
TENTATIVA DE ROBO	1	0	0	0	0	0	0	0	0	0	0	0	1
TENTATIVA DE HURTO	0	0	0	0	0	0	0	0	0	1	0	0	1
HURTO GANADO MAYOR	2	0	2	2	4	2	4	2	4	0	1	1	24
SECUESTROS OBTENIDOS	0	0	0	0	0	0	1	1	0	0	0	0	2
DAÑOS	0	0	0	0	0	0	0	0	0	0	0	1	1
ROBOS	4	3	8	4	1	4	2	1	3	0	1	3	34
HURTOS	0	0	0	0	0	0	1	0	0	0	0	0	1
OTROS DEL. C/ LA	0	1	0	0	1	0	0	2	1	0	0	1	6
PRESUNTO ROBO	1	0	0	0	0	0	0	0	0	0	0	0	1
ROBO GANADO MAYOR	0	1	0	0	1	0	0	0	0	0	0	1	3
HURTOS	2	2	11	3	2	5	2	3	5	8	3	4	50
ROBOS	0	0	0	3	3	1	0	0	0	1	1	1	10
USURPACION	1	1	1	0	0	0	0	0	0	0	0	0	3
USURPACION	0	0	0	0	0	0	2	2	1	0	0	1	6
PRESUNTO HURTO O	0	0	0	0	1	0	1	0	0	0	0	0	2
TENTATIVA DE ROBO	0	0	0	0	0	0	1	0	0	0	0	0	1
TENTATIVA DE ROBO	0	0	0	0	0	0	1	0	0	0	0	0	1
HURTOS	0	0	0	0	0	0	0	1	0	0	0	1	2
USURPACION	0	0	0	0	0	0	0	1	0	0	0	0	1
	68	57	76	76	100	76	96	96	111	111	105	108	1080
<b>Avellaneda</b>	<b>1015</b>	<b>941</b>	<b>1060</b>	<b>968</b>	<b>1158</b>	<b>1077</b>	<b>1149</b>	<b>1096</b>	<b>1168</b>	<b>1247</b>	<b>1041</b>	<b>1057</b>	<b>12977</b>
<b>Conesa</b>													
HURTO GANADO MENOR	0	0	0	0	0	0	4	1	0	0	0	0	5
USURPACION	0	0	0	0	0	0	1	0	0	0	0	0	1
SECUESTROS OBTENIDOS	0	0	0	1	0	1	0	1	0	0	0	0	3
SECUESTROS OBTENIDOS	0	0	0	0	0	0	0	1	0	0	0	0	1
HURTO GANADO MAYOR	0	0	0	0	1	1	0	0	1	0	1	0	4
OTROS DEL. C/ LA	0	0	1	0	0	0	0	0	0	0	0	0	1
OTROS DEL. C/ LA	0	0	1	0	0	1	1	1	0	0	0	0	4
ROBOS	4	4	2	6	1	1	3	4	8	5	1	1	40
HURTOS	5	3	1	5	7	8	3	2	5	7	3	3	52
HURTO DE AUTOMOTORES	0	0	0	0	1	0	0	0	0	0	0	0	1
DAÑOS	0	1	2	4	0	0	1	2	1	1	2	3	17
	9	8	7	16	10	12	13	12	15	13	7	7	129
HURTO GANADO MAYOR	1	1	0	0	2	1	0	0	2	1	1	0	9
ROBOS	6	4	3	3	1	1	3	3	4	0	1	5	34
DAÑOS	1	1	0	0	0	0	2	0	2	0	0	1	7
HURTO GANADO MENOR	0	0	0	0	2	0	2	2	1	2	0	0	9

	Ene	Feb	Mar	Abr	May	Jun	Jul	Ago	Sep	Oct	Nov	Dic	Total
SECUESTROS OBTENIDOS	0	0	0	1	0	0	0	0	0	0	0	0	1
OTROS DEL. C/ LA	0	0	1	0	0	1	1	0	0	0	0	0	3
HURTOS	3	3	1	7	1	3	5	2	0	4	2	7	38
SECUESTROS OBTENIDOS	0	1	2	3	0	0	1	0	0	0	0	0	7
	11	10	7	14	6	6	14	7	9	7	4	13	108
DAÑOS	2	0	1	5	0	0	0	0	0	0	2	0	10
HURTO GANADO MAYOR	1	0	0	0	0	0	0	2	1	0	0	1	5
ROBOS	0	1	2	3	1	2	4	1	0	7	1	0	22
HURTO GANADO MENOR	1	0	0	0	0	2	0	1	2	0	0	1	7
HURTOS	7	4	4	5	6	5	12	4	3	6	6	4	66
	11	5	7	13	7	9	16	8	6	13	9	6	110
HURTO GANADO MAYOR	1	4	1	1	0	0	1	2	0	0	1	0	11
ROBOS	2	0	5	2	3	3	3	2	2	1	1	3	27
HURTO GANADO MENOR	1	0	1	3	1	1	1	0	0	0	1	0	9
HURTO CALIFICADO	0	0	0	0	0	0	0	0	0	1	0	0	1
TENTATIVA DE HURTO	0	0	0	0	1	0	0	0	0	0	0	1	2
ROBO GANADO MAYOR	0	1	0	1	0	0	0	0	0	0	0	0	2
DAÑOS	4	0	1	0	3	0	0	2	2	3	3	1	19
HURTOS	2	4	1	6	3	4	2	3	0	4	5	0	34
SECUESTROS OBTENIDOS	0	0	1	0	0	0	0	0	0	0	0	0	1
OTROS DEL. C/ LA	0	0	1	0	0	0	1	1	0	0	1	1	5
	10	9	11	13	11	8	8	10	4	9	12	6	111
USURPACION	0	1	0	1	0	0	0	0	0	0	0	0	2
SECUESTROS OBTENIDOS	0	0	0	0	0	1	0	0	3	0	0	0	4
HURTO GANADO MENOR	3	0	0	0	0	1	0	2	0	1	1	1	9
ROBO GANADO MAYOR	0	0	1	0	0	0	0	0	0	0	0	0	1
TENTATIVA DE HURTO	0	0	0	0	0	3	0	0	0	0	0	0	3
TENTATIVA DE ROBO	0	0	2	0	4	1	0	0	0	0	0	0	7
OTROS DEL. C/ LA	0	0	0	1	1	0	0	0	0	0	1	0	3
DAÑOS	2	0	2	0	1	4	0	0	3	2	3	0	17
HURTOS	2	1	4	5	3	3	2	10	2	7	2	4	45
SECUESTROS OBTENIDOS	0	0	0	0	1	0	0	0	0	0	0	0	1
ROBO CON ARMA DE FUEGO	0	0	1	0	0	0	0	0	0	0	0	0	1
ROBOS	1	2	0	1	3	1	1	3	0	1	2	1	16
HURTO GANADO MAYOR	1	1	0	0	2	1	1	3	1	1	1	4	16
	9	5	10	8	15	15	4	18	9	12	10	10	125
SECUESTROS OBTENIDOS	1	0	2	0	0	0	0	0	1	0	0	0	4
OTROS DEL. C/ LA	0	0	0	1	0	0	0	0	1	0	1	0	3
ROBO CALIFICADO	0	0	0	0	0	0	1	0	0	0	0	0	1
ROBOS	0	0	0	0	0	1	0	0	0	0	0	0	1
TENTATIVA DE ROBO	0	0	0	0	1	0	0	0	0	0	0	0	1
ROBO CON ARMA DE FUEGO	0	0	0	0	1	0	0	0	0	0	0	0	1

	Ene	Feb	Mar	Abr	May	Jun	Jul	Ago	Sep	Oct	Nov	Dic	Total
ROBOS	2	3	1	3	2	0	4	2	3	2	3	3	28
HURTO GANADO MENOR	0	1	0	0	1	0	0	0	0	0	1	1	4
HURTO GANADO MAYOR	1	3	1	0	0	0	4	3	3	0	1	0	16
HURTOS	3	9	8	7	3	5	1	3	5	5	7	1	57
HURTOS	0	1	0	0	0	0	0	0	0	0	0	0	1
ROBO GANADO MAYOR	0	0	0	0	1	0	0	0	0	0	0	0	1
DAÑOS	2	3	3	0	0	1	0	1	2	2	0	0	14
	9	20	15	11	9	7	10	9	15	9	13	5	132
ROBO DE AUTOMOTORES	1	0	0	0	0	0	0	0	0	0	0	0	1
TENTATIVA DE ROBO	0	0	0	0	0	0	0	1	0	0	0	0	1
USURPACION	0	0	0	0	0	0	0	0	2	1	0	1	4
HURTO GANADO MAYOR	0	1	1	2	1	1	1	1	0	2	1	1	12
HURTOS	4	5	3	4	5	6	1	6	5	2	3	3	47
TENTATIVA DE HURTO	0	0	0	0	0	0	0	0	0	1	0	0	1
HURTO GANADO MENOR	3	1	1	0	0	0	0	0	0	1	0	3	9
HURTO DE AUTOMOTORES	0	0	0	0	0	0	0	1	1	0	0	0	2
OTROS DEL. C/ LA	0	2	1	0	1	1	0	0	1	1	0	0	7
ROBO CALIFICADO	0	1	1	0	0	0	0	0	1	0	0	0	3
ROBOS	2	1	1	0	2	0	3	3	4	2	3	3	24
HURTO CALIFICADO	0	0	0	0	0	0	0	0	1	0	0	0	1
SECUESTROS OBTENIDOS	0	0	0	0	0	1	0	0	0	0	0	0	1
DAÑOS	0	1	2	2	1	0	0	0	3	1	1	1	12
	10	12	10	8	10	9	5	12	18	11	8	12	125
USURPACION	0	0	0	1	0	0	0	0	0	0	0	0	1
TENTATIVA DE ROBO	2	1	0	0	0	0	1	0	1	0	0	0	5
SECUESTROS OBTENIDOS	0	0	0	0	0	1	0	1	0	1	0	0	3
ROBO GANADO MAYOR	0	0	0	0	0	0	0	0	0	0	1	0	1
HURTO GANADO MENOR	0	0	2	0	0	1	0	3	2	2	0	3	13
ROBOS	2	0	1	0	2	1	1	4	5	3	3	2	24
HURTOS	1	0	0	0	0	0	0	0	0	0	0	0	1
PRESUNTO HURTO O	0	0	0	1	0	0	0	0	0	0	0	0	1
HURTOS	8	3	7	12	6	5	13	11	6	8	6	5	90
ROBO GANADO MENOR	0	0	0	1	0	0	0	0	0	0	0	0	1
DAÑOS	1	1	1	1	5	0	0	5	2	4	0	2	22
TENTATIVA DE HURTO	0	2	0	0	0	0	0	0	0	0	0	0	2
HURTO GANADO MAYOR	3	1	1	2	3	1	1	0	1	1	2	1	17
HURTO CALIFICADO	0	0	0	0	0	1	0	0	0	0	0	0	1
OTROS DEL. C/ LA	0	1	0	0	1	0	0	0	0	0	0	1	3
	17	9	12	18	17	10	16	24	17	19	12	14	185
HURTOS	8	5	5	5	9	5	8	7	7	7	0	2	68
HURTO GANADO MENOR	0	0	0	0	0	0	0	0	0	1	1	0	2
OTROS DEL. C/ LA	0	0	0	0	0	1	1	0	0	1	0	2	5
TENTATIVA DE HURTO	0	0	1	1	2	1	0	0	0	0	0	0	5

	Ene	Feb	Mar	Abr	May	Jun	Jul	Ago	Sep	Oct	Nov	Dic	Total
HURTO GANADO MAYOR	1	0	1	1	1	1	1	1	2	3	2	1	15
SECUESTROS OBTENIDOS	0	0	0	0	2	1	0	0	0	0	0	0	3
HURTO CALIFICADO	0	0	0	0	0	0	0	0	1	0	0	0	1
ROBO CALIFICADO	1	0	0	0	0	0	1	0	0	0	0	0	2
DAÑOS	2	1	1	0	2	1	2	0	0	1	3	1	14
TENTATIVA DE ROBO	0	0	0	0	0	2	2	0	0	0	0	0	4
ROBO GANADO MAYOR	0	0	0	0	0	0	0	0	0	0	1	0	1
TENTATIVA HURTO DE	0	0	0	0	0	0	1	0	0	0	0	0	1
TENTATIVA HURTO	0	0	0	0	2	1	1	0	0	0	0	0	4
ROBOS	3	3	0	3	1	3	4	1	1	0	3	2	24
SECUESTROS OBTENIDOS	0	0	0	0	0	0	0	0	0	0	0	1	1
	15	9	8	10	19	16	21	9	11	13	10	9	150
USURPACION	0	0	1	0	0	0	0	0	0	2	0	0	3
HURTO GANADO MENOR	2	0	0	0	0	0	0	1	0	0	0	1	4
ROBOS	0	0	0	0	0	1	0	0	0	0	0	0	1
TENTATIVA DE ROBO	0	0	0	0	0	0	0	0	0	0	0	1	1
HURTOS	7	12	9	11	5	7	4	10	11	12	2	7	97
HURTO GANADO MAYOR	0	0	0	1	0	0	1	0	0	2	1	1	6
ROBO CALIFICADO	0	0	0	0	1	0	0	0	0	0	0	0	1
TENTATIVA DE HURTO	1	0	0	0	0	0	0	0	1	0	0	0	2
SECUESTROS OBTENIDOS	1	0	0	2	1	0	1	1	1	1	1	0	9
HURTO DE AUTOMOTORES	0	0	0	0	0	0	0	1	0	0	0	0	1
OTROS DEL. C/ LA	0	0	0	0	0	0	1	1	0	0	0	0	2
ROBOS	1	0	2	1	2	1	0	2	0	4	1	0	14
PRESUNTO HURTO O	0	1	0	0	0	0	1	1	1	0	0	0	4
DAÑOS	2	3	2	2	1	0	0	0	4	4	0	3	21
ROBO DE AUTOMOTORES	0	1	0	0	0	0	0	0	0	0	0	0	1
SECUESTROS OBTENIDOS	0	1	0	0	0	0	0	0	0	0	0	0	1
	14	18	14	17	10	9	8	17	18	25	5	13	168
HURTO GANADO MENOR	0	0	1	0	2	0	0	1	0	0	0	0	4
HURTOS	4	1	4	2	5	6	5	4	3	2	3	3	42
OTROS DEL. C/ LA	0	1	0	0	0	1	0	0	1	1	0	1	5
TENTATIVA HURTO	0	0	0	0	0	1	0	0	0	0	0	0	1
HURTO GANADO MAYOR	1	0	2	1	1	2	0	1	0	1	2	1	12
TENTATIVA DE ROBO	0	0	0	0	0	1	0	0	0	0	0	0	1
ROBOS	1	0	0	0	2	1	1	6	1	1	0	0	13
SECUESTROS OBTENIDOS	0	0	0	1	1	1	0	0	0	1	0	0	4
DAÑOS	2	3	1	0	1	0	0	4	1	3	2	1	18
PRESUNTO HURTO O	0	1	0	0	0	0	0	0	0	0	1	0	2
ROBO CALIFICADO	0	0	0	0	1	0	0	0	0	0	0	0	1
	8	6	8	4	13	13	6	16	6	9	8	6	103
USURPACION	0	0	0	0	0	1	0	0	0	0	0	0	1
TENTATIVA DE ROBO	0	0	0	0	1	1	1	0	0	0	0	0	3

	Ene	Feb	Mar	Abr	May	Jun	Jul	Ago	Sep	Oct	Nov	Dic	Total
SECUESTROS OBTENIDOS	1	0	0	0	1	0	0	1	1	0	0	0	4
HURTOS	2	6	2	4	7	4	4	6	4	3	5	7	54
ROBOS	0	3	0	3	1	2	0	1	3	2	4	0	19
ROBO GANADO MAYOR	0	0	0	0	0	0	0	0	1	0	0	0	1
OTROS DEL. C/ LA	0	0	0	0	0	0	0	0	1	1	0	1	3
ROBO GANADO MENOR	0	1	0	0	0	0	0	0	0	0	0	0	1
HURTO GANADO MAYOR	3	0	2	1	0	0	0	0	2	0	1	5	14
HURTO CALIFICADO	0	0	0	0	0	0	0	0	0	0	0	1	1
HURTO GANADO MENOR	1	0	0	0	0	2	0	0	0	0	0	1	4
DAÑOS	2	1	0	1	2	0	1	0	3	6	3	1	20
PRESUNTO HURTO O	0	0	0	0	1	1	0	1	0	0	1	0	4
ROBO CALIFICADO	0	0	0	0	0	1	0	0	0	0	1	0	2
	9	11	4	9	13	12	6	9	15	12	15	16	131
HURTOS	1	0	4	9	6	3	5	4	5	9	5	3	54
TENTATIVA DE HURTO	0	0	0	0	0	1	1	0	0	0	0	0	2
ROBO CALIFICADO	0	1	0	0	0	1	0	0	0	0	0	0	2
SECUESTROS OBTENIDOS	1	0	0	0	0	0	0	0	0	0	0	0	1
HURTO GANADO MAYOR	1	2	0	1	0	3	0	1	0	0	1	1	10
ROBOS	1	0	0	0	0	0	0	0	0	0	0	0	1
USURPACION	0	0	0	0	0	0	0	0	0	0	0	1	1
ROBO GANADO MAYOR	0	0	0	0	0	0	0	1	0	0	0	0	1
HURTO GANADO MENOR	0	1	1	0	0	0	0	1	0	0	0	1	4
HURTO CALIFICADO	2	0	0	0	0	0	0	0	0	0	0	0	2
ROBOS	1	0	4	4	2	5	2	3	2	2	2	1	28
PRESUNTO ROBO	0	0	0	0	0	1	0	0	0	0	0	0	1
OTROS DEL. C/ LA	1	0	0	0	1	0	0	1	1	2	0	0	6
TENTATIVA DE ROBO	1	0	0	1	0	0	0	0	0	0	0	0	2
DAÑOS	6	3	2	5	2	3	0	5	4	1	1	4	36
ROBO GANADO MENOR	0	0	0	1	0	0	0	0	0	0	0	0	1
	15	7	11	21	11	17	8	16	12	14	9	11	152
ROBO CALIFICADO	1	1	0	0	0	0	0	1	0	0	0	0	3
TENTATIVA HURTO	0	0	0	0	0	0	0	0	0	1	0	0	1
TENTATIVA DE ROBO	0	0	0	0	0	1	0	0	0	0	1	0	2
USURPACION	1	0	2	0	0	0	0	0	1	0	0	1	5
DAÑOS	4	1	2	5	3	3	0	2	2	0	4	2	28
PRESUNTO HURTO O	0	0	1	0	0	1	1	0	0	0	0	0	3
OTROS DEL. C/ LA	0	1	0	0	0	0	0	0	0	0	0	0	1
HURTO CALIFICADO	1	0	0	0	0	0	0	0	0	0	0	0	1
ROBOS	0	2	5	3	2	1	4	3	4	2	0	3	29
HURTO GANADO MENOR	2	0	0	0	1	0	0	1	0	2	0	1	7
TENTATIVA DE HURTO	0	0	0	0	1	0	0	0	0	1	0	0	2
HURTOS	8	6	12	7	4	8	7	8	7	6	4	8	85
HURTO DE AUTOMOTORES	0	0	0	0	0	0	0	0	0	0	0	1	1
SECUESTROS OBTENIDOS	0	1	0	0	0	0	0	0	0	0	0	0	1
HURTO GANADO MAYOR	0	0	2	1	0	0	0	1	1	1	0	2	8

	Ene	Feb	Mar	Abr	May	Jun	Jul	Ago	Sep	Oct	Nov	Dic	Total
	17	12	24	16	11	14	12	16	15	13	9	18	177
HURTOS	4	1	3	7	3	4	6	7	7	3	4	6	55
HURTO GANADO MENOR	0	1	0	1	1	1	0	1	2	0	0	0	7
OTROS DEL. C/ LA	0	0	0	0	0	0	1	0	0	1	0	0	2
ROBO CALIFICADO	0	1	0	0	0	0	0	0	0	0	0	0	1
ROBOS	2	2	0	1	1	2	5	2	3	1	3	1	23
USURPACION	0	0	0	1	0	0	0	1	0	1	0	0	3
HURTO GANADO MAYOR	0	1	1	2	0	0	0	0	0	0	0	0	4
HURTOS	0	0	0	0	0	1	0	0	0	0	0	0	1
DAÑOS	1	1	2	0	2	0	2	2	3	3	0	0	16
	7	7	6	12	7	8	14	13	15	9	7	7	112
HURTO GANADO MAYOR	0	0	0	0	1	1	0	0	1	1	3	0	7
DAÑOS	0	0	0	0	0	1	0	0	0	0	0	0	1
USURPACION	1	1	0	0	0	0	0	0	0	0	0	0	2
ROBO GANADO MAYOR	2	0	0	0	0	0	0	0	0	0	0	0	2
HURTO DE AUTOMOTORES	0	0	0	0	0	0	1	0	0	0	0	0	1
HURTO GANADO MAYOR	0	0	0	0	0	0	0	0	0	0	1	0	1
PRESUNTO HURTO O	0	0	1	0	0	0	0	0	0	1	0	0	2
ROBOS	0	1	2	1	2	0	0	3	1	1	0	2	13
TENTATIVA DE ROBO	0	0	0	0	0	0	0	1	0	0	0	1	2
DAÑOS	0	3	2	1	1	5	1	1	1	5	2	2	24
OTROS DEL. C/ LA	0	0	0	0	1	0	0	0	0	0	0	0	1
HURTOS	6	16	14	7	4	3	2	3	3	7	3	6	74
ROBOS	0	0	0	0	0	0	0	1	0	0	0	0	1
ROBO CALIFICADO	1	0	0	0	0	0	0	0	0	0	0	0	1
SECUESTROS OBTENIDOS	0	0	0	0	0	2	0	0	0	0	0	0	2
	10	21	19	9	9	12	4	9	6	15	9	11	134
DAÑOS	0	1	1	2	2	0	5	3	4	4	1	3	26
TENTATIVA DE ROBO	0	0	0	1	0	0	0	0	0	0	0	0	1
OTROS DEL. C/ LA	0	2	0	0	1	1	0	2	1	4	0	1	12
HURTO GANADO MENOR	0	0	0	0	0	0	0	0	0	2	1	1	4
ROBOS	1	0	0	2	1	2	6	3	2	1	2	4	24
PRESUNTO HURTO O	0	0	0	0	0	0	0	0	1	1	0	0	2
HURTOS	5	2	4	5	3	7	2	6	8	6	2	6	56
USURPACION	0	0	0	0	1	0	0	0	0	0	1	1	3
TENTATIVA DE HURTO	0	0	0	1	0	0	0	0	0	0	0	0	1
HURTO GANADO MAYOR	0	0	0	0	0	0	0	0	0	0	0	1	1
HURTO GANADO MAYOR	3	1	1	1	2	1	0	4	4	0	5	1	23
HURTOS	0	1	0	0	0	0	0	0	0	0	0	0	1
	9	7	6	12	10	11	13	18	20	18	12	18	154
TENTATIVA DE HURTO	1	0	0	0	0	0	1	0	1	1	1	0	5
ROBO GANADO MAYOR	0	0	0	0	0	0	0	0	0	0	0	1	1

	Ene	Feb	Mar	Abr	May	Jun	Jul	Ago	Sep	Oct	Nov	Dic	Total
OTROS DEL. C/ LA	1	0	1	0	1	1	2	0	0	1	1	0	8
TENTATIVA DE ROBO	0	0	0	0	1	0	0	0	0	0	1	0	2
HURTO GANADO MAYOR	1	0	0	0	0	0	0	0	0	0	0	0	1
HURTOS	4	5	9	3	6	7	7	7	10	10	8	5	81
ROBOS	3	3	2	4	2	4	1	8	8	5	6	5	51
SECUESTROS OBTENIDOS	0	0	0	0	0	0	0	0	0	1	0	0	1
DAÑOS	5	0	4	7	5	4	1	2	5	0	5	5	43
HURTO GANADO MENOR	0	2	1	1	0	1	2	1	0	0	0	1	9
PRESUNTO HURTO O	0	0	0	0	0	1	0	0	1	1	1	2	6
HURTO GANADO MAYOR	0	1	0	1	2	0	3	2	1	2	0	3	15
USURPACION	0	0	0	0	0	0	0	2	0	0	0	0	2
	15	11	17	16	17	18	17	22	26	21	23	22	225
<b>Conesa</b>	205	187	196	227	205	206	195	245	237	242	182	204	2531

**Genral Roca**

DAÑOS	0	0	0	1	2	0	0	2	0	0	1	0	6
OTROS DEL. C/ LA	1	2	3	6	1	3	2	4	4	2	3	3	34
HURTOS	19	28	22	25	34	32	21	28	28	20	29	28	314
SECUESTROS OBTENIDOS	0	0	2	0	1	0	0	1	0	0	0	0	4
HURTO GANADO MAYOR	0	0	0	0	0	0	0	1	0	0	0	1	2
ROBO GANADO MENOR	0	0	0	0	0	0	0	0	0	0	0	1	1
HURTO DE AUTOMOTORES	0	0	0	0	2	1	2	0	1	1	0	3	10
ROBO GANADO MAYOR	0	0	0	0	0	0	0	0	0	1	0	1	2
HURTOS	0	0	0	0	0	0	0	0	1	2	0	0	3
HURTOS	0	0	1	1	1	1	1	4	2	4	4	3	22
USURPACION	0	0	0	0	0	1	0	2	0	1	0	0	4
ROBOS	0	0	0	0	0	1	0	0	0	0	0	0	1
SECUESTROS OBTENIDOS	3	2	0	3	3	3	0	2	1	0	1	1	19
ROBOS	17	10	7	9	20	11	22	12	17	19	15	17	176
HURTO GANADO MENOR	0	0	0	0	1	0	0	0	0	0	0	0	1
ROBO DE AUTOMOTORES	0	0	0	0	0	0	0	1	0	0	0	0	1
DAÑOS	4	2	5	5	4	3	1	6	8	18	8	4	68
DAÑOS	0	1	0	0	0	0	0	1	0	0	0	0	2
ROBOS	39	24	23	17	40	39	51	40	46	29	22	35	405
SECUESTROS OBTENIDOS	0	0	0	0	0	0	1	0	0	0	0	0	1
OTROS DEL. C/ LA	0	0	0	0	0	0	0	1	0	1	0	0	2
SECUESTROS OBTENIDOS	0	0	0	0	1	0	0	0	0	0	0	0	1
DAÑOS	0	0	0	0	0	0	0	0	0	1	0	0	1
SECUESTROS OBTENIDOS	2	1	1	5	5	5	0	0	2	4	1	1	27
ROBOS	0	0	0	0	0	0	0	0	0	0	1	0	1
USURPACION	1	0	0	0	0	0	0	0	0	0	0	0	1
OTROS DEL. C/ LA	0	0	0	0	0	0	0	0	0	0	0	1	1
USURPACION	1	0	0	0	0	0	1	0	0	0	0	0	2
DAÑOS	0	0	0	0	0	1	0	0	0	0	0	0	1
HURTO GANADO MAYOR	0	0	0	0	0	0	0	0	2	0	1	1	4
HURTOS	4	3	7	2	6	2	4	3	10	3	2	4	50
HURTO DE AUTOMOTORES	0	0	0	0	0	0	0	0	0	1	0	0	1



	Ene	Feb	Mar	Abr	May	Jun	Jul	Ago	Sep	Oct	Nov	Dic	Total
ROBOS	0	2	3	1	6	3	3	3	1	3	1	1	27
DAÑOS	3	2	2	0	1	3	2	4	2	2	3	1	25
HURTO DE AUTOMOTORES	0	0	1	0	2	1	0	0	0	0	0	0	4
HURTO GANADO MAYOR	0	0	0	0	0	0	0	0	0	2	0	0	2
HURTO GANADO MAYOR	0	0	0	0	0	0	0	1	0	1	0	0	2
DAÑOS	1	1	1	3	1	2	4	1	2	2	2	0	20
OTROS DEL. C/ LA	0	0	0	0	0	0	0	1	0	0	0	0	1
ROBO GANADO MENOR	0	0	0	0	0	1	0	0	0	0	0	0	1
USURPACION	0	0	0	0	0	0	0	0	2	0	0	0	2
OTROS DEL. C/ LA	0	0	1	1	3	0	0	1	0	2	0	1	9
HURTOS	6	2	1	3	1	3	3	1	1	1	1	1	24
HURTOS	15	6	8	8	13	14	12	7	14	14	5	8	124
SECUESTROS OBTENIDOS	0	1	0	1	0	0	1	0	0	0	0	1	4
ROBOS	3	1	2	6	1	3	10	3	7	6	5	0	47
ROBOS	0	0	2	0	0	1	0	2	2	1	1	6	15
SECUESTROS OBTENIDOS	0	0	0	0	0	0	0	0	0	1	0	0	1
HURTO DE AUTOMOTORES	0	0	0	0	1	2	1	3	1	0	0	0	8
HURTO DE AUTOMOTORES	0	0	0	1	0	0	0	1	0	0	0	0	2
SECUESTROS OBTENIDOS	0	0	0	0	0	0	1	0	0	0	0	0	1
ROBOS	7	6	5	7	5	10	9	9	10	15	6	7	96
HURTO GANADO MENOR	0	0	0	0	1	0	0	0	0	0	0	1	2
HURTO GANADO MAYOR	0	0	0	0	0	0	1	0	0	0	0	1	2
OTROS DEL. C/ LA	1	2	1	2	0	1	0	0	1	2	1	0	11
HURTO GANADO MAYOR	0	0	0	0	0	0	0	0	1	0	0	0	1
OTROS DEL. C/ LA	0	0	0	0	0	0	1	0	0	1	0	0	2
HURTOS	3	2	1	1	2	4	3	0	1	1	2	0	20
SECUESTROS OBTENIDOS	1	1	1	1	0	1	0	0	4	1	3	4	17
HURTOS	22	14	19	8	28	14	11	20	13	10	11	14	184
ROBO GANADO MAYOR	0	0	0	0	0	0	1	0	0	0	0	0	1
HURTO GANADO MENOR	0	0	0	0	0	0	0	0	0	1	0	0	1
OTROS DEL. C/ LA	0	1	1	2	2	0	0	1	1	1	1	0	10
HURTOS	4	7	5	8	5	6	5	2	3	2	5	5	57
SECUESTROS OBTENIDOS	1	0	0	0	0	1	1	0	2	0	0	0	5
ROBO DE AUTOMOTORES	0	0	0	0	1	0	0	0	0	0	0	0	1
DAÑOS	2	0	2	1	1	3	2	4	1	4	1	0	21
USURPACION	0	2	1	1	0	1	1	0	0	0	0	0	6
DAÑOS	1	0	0	0	0	0	0	0	0	0	1	0	2
ROBO GANADO MAYOR	0	0	0	0	0	1	0	1	0	0	0	0	2
ROBOS	2	0	2	5	2	6	3	2	4	1	3	5	35
DAÑOS	1	2	3	2	3	3	3	1	4	2	6	3	33
ROBOS	1	3	3	1	2	2	2	3	1	2	4	2	26
USURPACION	0	0	0	0	0	0	1	0	0	0	0	0	1
HURTO GANADO MAYOR	0	0	0	0	2	0	2	1	1	0	0	0	6
DAÑOS	1	1	2	3	1	1	2	0	1	0	0	1	13
HURTOS	14	13	33	18	16	24	18	22	19	23	14	14	228
HURTOS	11	10	4	7	6	5	7	9	4	10	9	9	91
ROBOS	9	3	4	8	10	5	8	8	6	6	5	10	82

	Ene	Feb	Mar	Abr	May	Jun	Jul	Ago	Sep	Oct	Nov	Dic	Total
ROBO GANADO MENOR	0	0	0	0	0	0	0	1	0	0	0	0	1
HURTO DE AUTOMOTORES	0	0	0	0	1	0	2	0	4	0	0	0	7
HURTO DE AUTOMOTORES	0	0	0	1	2	0	0	2	0	0	0	1	6
DAÑOS	1	1	2	3	3	1	2	3	3	6	3	1	29
HURTO GANADO MENOR	0	0	0	0	1	1	0	0	0	0	0	2	4
HURTO DE AUTOMOTORES	0	0	0	2	1	0	2	1	0	0	0	1	7
OTROS DEL. C/ LA	1	0	1	0	1	3	0	1	0	0	1	2	10
HURTO GANADO MAYOR	0	0	0	0	0	0	1	0	0	0	0	0	1
OTROS DEL. C/ LA	0	1	0	0	1	0	2	2	3	0	0	1	10
HURTO GANADO MAYOR	0	0	0	0	0	3	0	1	1	0	0	0	5
HURTO GANADO MENOR	0	0	0	0	0	0	0	0	0	0	0	1	1
ROBO GANADO MAYOR	0	0	0	0	0	0	0	1	0	1	0	0	2
HURTO GANADO MENOR	0	0	0	0	1	1	0	0	0	0	0	1	3
HURTOS	15	14	13	8	9	13	10	15	15	19	14	26	171
HURTOS	9	10	11	17	7	3	11	2	7	1	8	5	91
ROBO GANADO MENOR	0	0	0	0	0	0	0	0	1	0	0	0	1
ROBOS	12	6	9	9	24	18	17	15	16	17	8	19	170
HURTO DE AUTOMOTORES	0	0	0	0	0	0	0	0	0	0	1	0	1
OTROS DEL. C/ LA	1	2	2	1	1	1	0	0	0	0	1	0	9
HURTO DE AUTOMOTORES	0	0	0	0	1	0	2	2	1	1	0	0	7
ROBO DE AUTOMOTORES	0	0	0	1	0	0	0	1	0	0	0	0	2
USURPACION	1	0	0	0	0	0	0	1	0	0	0	1	3
ROBOS	3	5	0	1	2	4	5	3	2	6	0	3	34
SECUESTROS OBTENIDOS	0	3	1	1	3	1	0	2	0	1	0	0	12
ROBOS	7	6	10	9	24	17	16	12	12	14	12	9	148
ROBO DE AUTOMOTORES	0	0	0	0	1	0	0	0	0	0	0	0	1
USURPACION	0	0	0	0	1	0	0	1	0	0	0	0	2
SECUESTROS OBTENIDOS	0	1	0	1	1	0	1	0	0	1	0	0	5
SECUESTROS OBTENIDOS	1	0	1	0	1	0	0	0	0	3	1	0	7
ROBO DE AUTOMOTORES	0	0	0	0	0	1	0	0	1	0	0	0	2
OTROS DEL. C/ LA	0	0	0	1	2	0	0	0	0	0	0	0	3
SECUESTROS OBTENIDOS	0	0	0	8	1	0	0	0	0	1	1	0	11
ROBOS	13	11	7	5	15	9	9	18	11	14	9	4	125
HURTO GANADO MENOR	0	0	0	0	0	0	0	0	0	0	0	1	1
HURTO GANADO MAYOR	0	0	0	0	0	1	1	0	1	1	3	2	9
OTROS DEL. C/ LA	0	0	1	0	1	0	1	3	2	1	0	0	9
DAÑOS	1	0	2	1	1	2	0	0	2	1	3	2	15
HURTO DE AUTOMOTORES	0	0	0	0	0	0	0	0	2	0	0	0	2
DAÑOS	4	1	1	3	1	0	0	1	1	1	0	0	13
ROBOS	0	0	0	0	0	0	0	1	0	0	0	0	1
OTROS DEL. C/ LA	5	2	2	1	1	1	3	2	0	1	0	1	19
USURPACION	0	0	0	1	0	0	2	1	1	0	0	1	6
HURTOS	12	4	4	4	13	15	12	4	6	7	3	10	94
DAÑOS	2	1	1	3	1	4	2	0	3	2	3	0	22
HURTOS	1	1	1	3	1	3	2	5	5	2	1	0	25
SECUESTROS OBTENIDOS	0	2	1	1	3	1	3	0	3	4	1	3	22
SECUESTROS OBTENIDOS	0	2	1	4	4	1	1	1	0	0	1	0	15

	Ene	Feb	Mar	Abr	May	Jun	Jul	Ago	Sep	Oct	Nov	Dic	Total
HURTO GANADO MAYOR	0	0	0	0	0	0	2	2	1	0	0	0	5
DAÑOS	0	0	0	0	0	0	0	0	0	1	1	0	2
HURTOS	4	6	7	7	4	11	6	4	5	2	6	4	66
ROBO GANADO MENOR	0	0	0	0	0	0	0	0	0	0	1	0	1
DAÑOS	1	0	4	1	4	2	1	1	1	3	9	2	29
DAÑOS	11	1	4	1	4	1	5	2	1	3	5	1	39
ROBOS	0	1	0	0	0	0	0	0	0	0	0	0	1
USURPACION	1	0	0	0	0	0	0	0	1	0	0	0	2
OTROS DEL. C/ LA	0	0	0	0	1	0	0	0	0	1	1	0	3
OTROS DEL. C/ LA	2	1	5	1	3	0	1	2	4	2	3	1	25
ROBOS	12	6	8	10	8	10	18	12	11	10	6	6	117
ROBOS	0	2	5	2	1	6	6	4	5	2	1	1	35
HURTO DE AUTOMOTORES	0	0	0	0	0	1	0	0	0	0	0	0	1
USURPACION	1	0	1	0	1	0	0	0	0	0	2	0	5
SECUESTROS OBTENIDOS	3	1	0	0	1	0	0	0	0	0	0	0	5
HURTOS	5	9	15	14	4	9	13	11	13	10	9	4	116
SECUESTROS OBTENIDOS	0	2	0	0	0	0	0	0	0	0	0	0	2
SECUESTROS OBTENIDOS	1	1	2	0	1	0	0	2	2	4	2	0	15
HURTOS	1	0	0	0	0	0	0	0	0	0	0	0	1
HURTOS	0	0	0	1	0	0	0	0	0	0	0	0	1
USURPACION	0	1	0	0	1	0	1	0	0	1	2	1	7
ROBO DE AUTOMOTORES	0	0	0	0	1	0	0	0	0	0	0	0	1
HURTO GANADO MAYOR	0	0	0	0	1	0	0	1	1	0	1	1	5
ROBO DE AUTOMOTORES	0	0	0	0	0	1	1	0	0	0	0	0	2
HURTO DE AUTOMOTORES	0	0	1	0	0	0	0	0	0	0	0	0	1
ROBO GANADO MAYOR	0	0	0	0	0	1	0	0	0	0	0	0	1
ROBO GANADO MENOR	0	0	0	0	0	0	0	0	0	0	0	1	1
ROBOS	9	8	13	15	21	14	21	21	23	22	17	12	196
HURTO GANADO MAYOR	0	0	0	0	2	0	0	0	0	1	0	0	3
DAÑOS	4	2	1	1	1	1	1	1	0	1	0	0	13
HURTO GANADO MAYOR	0	0	0	0	0	1	0	0	0	0	0	0	1
HURTO DE AUTOMOTORES	0	0	0	0	0	0	0	0	0	1	0	0	1
HURTOS	0	3	1	2	1	1	1	0	3	1	3	0	16
HURTOS	1	3	3	4	1	3	1	0	1	0	0	2	19
OTROS DEL. C/ LA	0	0	0	0	0	0	0	0	0	1	0	0	1
OTROS DEL. C/ LA	2	1	0	0	0	0	0	0	1	1	0	0	5
DAÑOS	0	1	0	0	0	0	0	0	1	0	1	0	3
HURTOS	2	1	1	3	4	3	2	4	0	4	3	3	30
HURTO GANADO MENOR	0	0	0	0	0	0	0	0	0	0	0	1	1
OTROS DEL. C/ LA	0	0	0	0	0	0	0	0	0	0	1	0	1
ROBO GANADO MAYOR	0	0	0	0	0	0	0	0	1	0	0	0	1
HURTO GANADO MAYOR	0	0	0	0	0	0	0	0	0	0	1	0	1
HURTOS	5	4	5	3	3	4	6	5	5	4	0	3	47
SECUESTROS OBTENIDOS	0	2	0	0	1	0	0	0	0	0	0	0	3
ROBO GANADO MENOR	0	0	0	0	0	0	0	0	1	0	0	0	1
ROBOS	1	2	5	2	5	7	10	8	10	8	3	6	67
HURTO GANADO MAYOR	0	0	0	0	0	0	0	0	0	0	0	1	1

	Ene	Feb	Mar	Abr	May	Jun	Jul	Ago	Sep	Oct	Nov	Dic	Total
SECUESTROS OBTENIDOS	2	0	1	0	1	0	1	0	2	0	0	0	7
ROBOS	3	1	1	2	4	0	2	1	0	1	4	1	20
HURTO GANADO MAYOR	0	0	0	0	0	0	0	0	0	1	0	0	1
SECUESTROS OBTENIDOS	0	0	0	0	0	0	0	0	0	0	0	1	1
SECUESTROS OBTENIDOS	0	0	0	0	0	0	1	0	0	0	0	0	1
DAÑOS	2	0	0	0	0	1	1	2	0	1	1	0	8
ROBOS	0	2	1	1	0	1	0	3	4	5	2	7	26
DAÑOS	2	0	0	0	1	0	0	2	0	1	2	2	10
HURTO DE AUTOMOTORES	0	0	0	0	2	0	1	0	0	0	0	0	3
ROBOS	1	0	0	1	4	0	0	3	2	2	0	2	15
	365	289	334	333	453	406	433	412	433	423	339	359	4579
HURTO GANADO MAYOR	0	0	0	0	0	0	3	0	0	1	1	0	5
DAÑOS	1	1	1	0	2	0	1	1	0	1	0	0	8
HURTOS	3	0	0	2	2	4	8	2	0	0	1	2	24
ROBOS	3	1	2	4	1	2	3	4	6	5	2	0	33
HURTO GANADO MENOR	0	0	1	0	0	0	0	0	0	0	0	0	1
HURTOS	0	0	0	0	1	4	11	9	5	5	3	5	43
OTROS DEL. C/ LA	0	0	1	0	0	0	0	1	0	0	0	0	2
ROBO DE AUTOMOTORES	0	0	0	0	0	0	0	0	0	1	0	0	1
HURTO GANADO MENOR	0	0	0	0	0	0	0	0	1	0	0	0	1
ROBOS	0	0	0	0	0	5	6	13	7	6	6	6	49
SECUESTROS OBTENIDOS	0	0	0	0	0	0	1	1	0	1	0	0	3
SECUESTROS OBTENIDOS	1	0	1	3	1	2	0	1	0	1	2	1	13
HURTOS	2	2	5	1	2	2	5	5	8	5	5	3	45
SECUESTROS OBTENIDOS	1	1	1	1	1	0	0	2	0	0	0	1	8
OTROS DEL. C/ LA	0	0	1	1	0	0	1	0	0	0	0	0	3
OTROS DEL. C/ LA	0	0	0	0	0	0	1	0	0	0	1	1	3
HURTO GANADO MAYOR	0	0	0	0	1	0	0	0	0	0	1	0	2
ROBO DE AUTOMOTORES	0	0	0	0	0	0	0	0	0	1	0	0	1
OTROS DEL. C/ LA	1	0	0	0	0	0	0	0	0	1	0	1	3
ROBOS	16	17	15	18	25	21	19	23	10	14	11	10	199
HURTOS	4	15	13	16	17	6	9	9	10	8	7	11	125
SECUESTROS OBTENIDOS	1	0	0	0	0	0	1	0	1	0	1	2	6
HURTOS	2	1	2	4	3	2	1	3	1	1	2	2	24
HURTO GANADO MENOR	0	0	0	0	1	0	0	0	0	0	1	0	2
USURPACION	0	0	0	0	0	0	0	0	0	0	1	0	1
DAÑOS	0	0	1	0	0	0	1	0	0	0	0	0	2
ROBO DE AUTOMOTORES	0	0	4	0	1	1	0	0	0	0	1	1	8
HURTO GANADO MENOR	1	0	0	0	0	2	1	0	1	0	0	0	5
ROBOS	20	33	31	37	35	29	33	44	51	34	46	50	443
HURTO GANADO MAYOR	0	0	0	0	1	0	0	0	0	0	1	0	2
HURTO DE AUTOMOTORES	0	2	1	0	0	0	0	0	0	0	1	0	4
HURTO GANADO MENOR	0	0	0	0	0	0	0	0	0	1	0	1	2
HURTOS	24	19	19	50	42	27	26	26	26	30	28	34	351
DAÑOS	3	1	1	3	5	1	3	0	0	5	1	1	24
HURTO GANADO MAYOR	0	0	0	1	1	0	0	0	0	0	0	0	2

	Ene	Feb	Mar	Abr	May	Jun	Jul	Ago	Sep	Oct	Nov	Dic	Total
OTROS DEL. C/ LA	3	4	4	5	0	4	1	1	0	1	2	2	27
DAÑOS	7	5	2	1	4	1	5	0	2	3	1	2	33
DAÑOS	0	2	1	1	1	0	0	0	0	1	1	2	9
HURTO DE AUTOMOTORES	3	2	2	1	2	0	2	1	2	2	4	2	23
HURTOS	1	0	2	1	0	0	0	0	0	0	0	0	4
ROBOS	1	0	1	1	1	1	0	0	0	0	0	0	5
OTROS DEL. C/ LA	0	0	0	0	1	0	0	0	0	0	0	0	1
HURTO GANADO MAYOR	0	2	1	0	0	0	1	1	0	0	1	0	6
DAÑOS	0	0	0	0	0	0	2	2	1	4	2	1	12
SECUESTROS OBTENIDOS	0	0	1	0	0	2	0	4	0	0	0	0	7
HURTO DE AUTOMOTORES	0	0	0	0	0	0	0	3	1	0	0	0	4
ROBO GANADO MAYOR	0	0	1	0	0	1	2	0	0	0	0	0	4
SECUESTROS OBTENIDOS	0	1	0	0	1	0	0	0	1	0	0	0	3
SECUESTROS OBTENIDOS	1	0	0	0	0	0	0	0	0	0	0	0	1
ROBO GANADO MAYOR	0	0	0	0	1	0	0	0	0	0	0	0	1
HURTOS	0	0	0	1	1	1	1	0	0	0	0	0	4
HURTO GANADO MENOR	0	0	0	0	0	0	0	0	1	0	0	0	1
HURTO GANADO MENOR	0	0	0	0	0	0	0	1	0	0	0	0	1
DAÑOS	1	0	0	0	2	1	0	0	0	0	0	0	4
HURTO GANADO MAYOR	0	1	0	0	0	0	0	0	0	0	0	0	1
ROBOS	6	3	1	5	5	3	2	4	4	6	2	2	43
DAÑOS	0	0	0	0	0	3	1	0	0	1	0	1	6
ROBOS	0	0	0	0	1	0	0	0	0	0	0	0	1
ROBOS	0	0	0	0	1	0	0	0	0	0	0	0	1
SECUESTROS OBTENIDOS	0	2	0	0	0	0	0	0	0	0	0	0	2
ROBOS	2	1	1	4	2	1	2	5	2	2	0	2	24
USURPACION	0	0	0	0	0	0	0	0	0	1	0	0	1
ROBO DE AUTOMOTORES	0	0	0	1	0	0	0	0	0	0	0	0	1
ROBOS	4	2	5	1	2	1	3	0	1	1	0	3	23
HURTO GANADO MENOR	0	0	1	0	0	0	0	0	0	0	1	0	2
HURTO DE AUTOMOTORES	0	0	1	0	0	0	1	0	1	0	0	0	3
HURTOS	7	3	3	5	5	5	4	1	1	4	3	2	43
USURPACION	1	0	0	0	2	0	0	0	1	1	2	2	9
ROBOS	5	2	3	6	5	5	5	3	4	4	3	5	50
ROBO GANADO MAYOR	0	0	0	0	0	0	1	0	0	1	0	0	2
HURTOS	1	1	1	1	4	3	1	1	2	2	1	0	18
HURTO GANADO MAYOR	0	0	0	0	0	0	2	1	1	0	0	0	4
OTROS DEL. C/ LA	1	3	1	1	1	2	2	1	1	1	3	1	18
DAÑOS	0	0	0	0	0	0	0	0	0	1	1	0	2
SECUESTROS OBTENIDOS	3	1	0	1	2	1	1	3	3	1	1	1	18
OTROS DEL. C/ LA	0	0	0	0	0	1	0	0	0	0	0	0	1
SECUESTROS OBTENIDOS	0	0	0	0	1	0	0	0	1	0	0	1	3
ROBO DE AUTOMOTORES	0	0	0	1	0	0	0	0	0	0	0	0	1
OTROS DEL. C/ LA	0	0	1	0	0	0	0	0	1	0	0	1	3
DAÑOS	1	5	0	5	3	3	3	2	3	6	2	5	38
HURTO DE AUTOMOTORES	0	0	0	0	0	0	0	0	0	0	0	1	1
HURTOS	13	10	9	13	15	22	20	17	15	16	9	10	169

	Ene	Feb	Mar	Abr	May	Jun	Jul	Ago	Sep	Oct	Nov	Dic	Total
HURTO GANADO MAYOR	0	0	0	0	2	0	0	0	0	0	0	0	2
DAÑOS	1	1	0	0	2	1	0	0	2	0	1	0	8
HURTO GANADO MAYOR	0	0	0	0	1	0	2	2	0	0	0	1	6
ROBOS	11	9	9	11	13	6	12	13	7	7	6	3	107
HURTO GANADO MENOR	0	0	1	0	0	0	0	0	0	1	0	0	2
USURPACION	0	0	0	0	1	0	0	0	0	0	0	0	1
ROBO GANADO MENOR	0	0	0	0	0	0	0	0	0	1	0	0	1
HURTO GANADO MENOR	0	0	0	0	0	0	1	1	1	0	0	1	4
ROBO GANADO MAYOR	0	0	0	1	0	0	0	0	0	0	0	0	1
SECUESTROS OBTENIDOS	0	0	0	0	1	2	1	0	1	0	0	0	5
SECUESTROS OBTENIDOS	0	0	2	1	0	1	0	0	0	0	0	0	4
DAÑOS	1	4	1	2	1	1	2	0	1	1	0	0	14
HURTO GANADO MAYOR	1	0	1	1	1	0	1	0	1	1	1	1	9
HURTO DE AUTOMOTORES	0	1	0	0	0	0	0	0	0	0	0	0	1
OTROS DEL. C/ LA	0	0	0	0	0	1	0	0	0	0	0	0	1
HURTO GANADO MENOR	1	0	0	0	1	0	0	0	0	0	0	2	4
ROBOS	0	0	0	0	0	9	7	7	3	4	3	8	41
ROBOS	7	4	11	13	10	8	11	11	12	11	10	4	112
HURTO GANADO MAYOR	0	0	0	0	1	0	2	0	1	0	0	0	4
SECUESTROS OBTENIDOS	0	0	2	0	1	5	1	0	2	0	2	3	16
OTROS DEL. C/ LA	0	0	0	1	1	1	0	1	0	1	0	0	5
USURPACION	0	0	1	0	0	0	0	2	0	0	0	0	3
ROBO GANADO MAYOR	0	0	0	0	0	0	0	0	0	0	0	1	1
OTROS DEL. C/ LA	0	0	0	0	0	0	0	1	1	0	0	0	2
SECUESTROS OBTENIDOS	3	2	0	5	3	1	3	1	3	4	0	2	27
HURTO GANADO MENOR	0	0	0	0	0	0	0	1	0	0	0	2	3
HURTOS	0	0	0	0	1	12	7	15	7	10	6	5	63
HURTOS	1	2	3	2	4	4	2	2	4	1	2	4	31
HURTO DE AUTOMOTORES	2	2	0	1	0	0	0	1	3	3	5	3	20
OTROS DEL. C/ LA	4	3	5	1	4	1	1	2	1	5	3	0	30
OTROS DEL. C/ LA	1	0	0	0	4	0	2	0	0	0	0	2	9
ROBOS	16	11	9	11	12	18	21	20	17	21	10	17	183
SECUESTROS OBTENIDOS	3	1	1	6	4	1	7	4	4	4	1	2	38
HURTOS	6	5	7	4	15	8	9	9	7	10	14	9	103
HURTOS	22	15	22	20	21	15	18	20	22	29	18	12	234
HURTO GANADO MENOR	0	0	0	0	0	1	0	1	1	0	0	0	3
HURTO GANADO MENOR	0	0	0	1	0	0	2	0	0	0	0	0	3
USURPACION	0	1	0	0	0	0	0	0	1	0	0	0	2
DAÑOS	0	1	0	2	0	1	1	0	3	5	2	0	15
HURTO GANADO MAYOR	0	0	0	0	0	0	0	0	0	1	1	2	4
ROBOS	25	11	12	26	26	15	15	15	19	17	22	12	215
SECUESTROS OBTENIDOS	0	0	0	1	0	1	0	0	0	0	0	1	3
HURTO GANADO MAYOR	0	1	0	0	1	0	0	2	1	0	2	0	7
SECUESTROS OBTENIDOS	0	0	0	0	0	0	0	0	0	1	0	0	1
DAÑOS	4	1	1	3	1	6	1	0	3	3	3	1	27
HURTO GANADO MAYOR	0	0	0	0	0	0	1	0	0	0	0	0	1
ROBO GANADO MAYOR	0	0	0	0	0	0	0	0	0	0	1	0	1

	Ene	Feb	Mar	Abr	May	Jun	Jul	Ago	Sep	Oct	Nov	Dic	Total
SECUESTROS OBTENIDOS	2	4	1	2	2	1	0	2	2	2	5	3	26
HURTO GANADO MENOR	0	0	1	0	0	0	0	0	0	0	0	0	1
USURPACION	0	0	0	0	0	0	0	0	1	0	0	1	2
HURTOS	8	4	3	10	11	5	10	8	15	18	10	8	110
ROBOS	6	7	5	15	12	15	7	14	7	9	10	3	110
DAÑOS	1	2	1	1	6	4	0	2	3	4	3	3	30
DAÑOS	0	0	0	0	0	0	1	0	0	0	0	0	1
OTROS DEL. C/ LA	0	1	1	1	1	1	1	0	1	0	2	1	10
USURPACION	0	0	0	0	0	0	0	1	0	0	1	0	2
USURPACION	0	0	0	1	0	1	0	0	0	0	0	0	2
HURTO DE AUTOMOTORES	0	0	1	1	1	1	1	0	1	0	2	0	8
HURTO GANADO MAYOR	0	1	0	0	1	1	0	1	1	3	1	1	10
HURTOS	5	7	4	4	2	0	0	0	0	0	0	0	22
OTROS DEL. C/ LA	1	0	3	1	3	1	1	0	1	4	1	3	19
OTROS DEL. C/ LA	0	0	0	0	1	0	0	0	0	0	0	0	1
ROBOS	0	0	1	1	2	0	0	0	0	0	0	0	4
HURTO DE AUTOMOTORES	0	0	0	1	0	2	1	0	0	0	1	0	5
HURTOS	13	15	11	11	12	18	11	11	13	7	7	7	136
HURTO DE AUTOMOTORES	0	0	2	0	0	0	0	2	0	1	0	0	5
HURTO DE AUTOMOTORES	0	0	1	0	0	0	0	0	1	0	0	1	3
OTROS DEL. C/ LA	0	0	0	4	3	1	3	1	3	4	2	3	24
SECUESTROS OBTENIDOS	0	3	1	1	3	0	1	1	2	2	0	0	14
ROBOS	5	1	1	1	4	4	0	2	2	4	2	4	30
SECUESTROS OBTENIDOS	1	0	0	0	0	0	0	0	0	0	0	0	1
HURTO GANADO MAYOR	0	0	1	2	1	0	1	2	1	0	1	0	9
OTROS DEL. C/ LA	2	1	2	2	3	0	3	2	1	1	2	0	19
DAÑOS	5	2	3	2	11	1	1	3	4	2	3	3	40
HURTOS	9	18	13	30	20	19	23	23	17	10	12	10	204
HURTO GANADO MENOR	0	0	0	0	1	0	0	0	0	0	0	0	1
HURTO GANADO MAYOR	0	0	0	0	1	0	0	0	0	0	0	1	2
HURTOS	20	14	19	27	32	30	24	24	14	17	11	15	247
HURTO GANADO MENOR	0	0	0	0	0	0	0	0	1	1	0	0	2
HURTO GANADO MENOR	0	1	0	2	0	0	0	0	1	1	1	2	8
SECUESTROS OBTENIDOS	0	0	0	0	1	0	0	0	0	0	0	0	1
DAÑOS	2	4	3	2	2	1	2	1	4	2	1	0	24
DAÑOS	0	1	0	0	0	0	0	0	0	0	0	0	1
ROBO GANADO MENOR	0	1	0	0	0	0	0	0	0	1	0	0	2
DAÑOS	1	2	3	0	1	2	1	1	1	3	0	1	16
ROBOS	16	12	18	22	20	26	27	21	17	19	12	15	225
ROBOS	11	9	11	8	9	13	11	5	9	18	4	7	115
USURPACION	1	0	1	0	0	0	0	1	0	1	1	1	6
ROBO GANADO MAYOR	0	0	0	0	0	0	1	1	0	0	0	0	2
HURTO GANADO MENOR	0	0	0	0	1	0	0	0	0	0	0	0	1
ROBO GANADO MAYOR	0	0	0	0	0	1	0	0	0	0	0	0	1
SECUESTROS OBTENIDOS	0	0	1	0	0	1	0	1	1	1	0	0	5
ROBO DE AUTOMOTORES	0	0	0	0	0	0	1	0	0	0	0	0	1
ROBO DE AUTOMOTORES	0	0	0	1	0	0	0	0	0	0	0	1	2

	Ene	Feb	Mar	Abr	May	Jun	Jul	Ago	Sep	Oct	Nov	Dic	Total
OTROS DEL. C/ LA	1	0	1	1	0	0	0	0	0	1	0	1	5
ROBOS	2	5	4	5	3	4	4	6	4	3	2	1	43
OTROS DEL. C/ LA	0	0	0	1	0	0	0	1	0	0	0	0	2
HURTO DE AUTOMOTORES	1	0	0	0	0	0	1	1	0	0	0	0	3
HURTOS	2	3	2	3	1	1	0	1	2	0	4	0	19
HURTO GANADO MAYOR	0	0	1	0	0	0	0	0	0	0	0	0	1
ROBO GANADO MAYOR	0	0	0	0	0	0	0	0	0	0	0	1	1
HURTO GANADO MENOR	0	0	0	1	1	0	0	0	0	0	0	0	2
HURTO GANADO MENOR	1	0	1	0	0	0	0	0	0	0	0	0	2
HURTOS	5	3	9	5	8	6	4	5	7	4	8	7	71
HURTO GANADO MENOR	0	0	0	0	0	0	0	0	1	0	0	1	2
HURTOS	2	5	0	0	4	6	0	5	1	0	7	0	30
OTROS DEL. C/ LA	1	0	0	0	0	0	0	0	1	0	0	0	2
ROBO GANADO MENOR	0	0	0	1	0	0	0	0	0	0	0	0	1
HURTO GANADO MAYOR	0	0	1	0	0	0	1	1	0	0	0	0	3
SECUESTROS OBTENIDOS	0	0	1	0	0	0	0	0	0	0	0	0	1
SECUESTROS OBTENIDOS	1	0	0	0	0	0	0	0	0	0	0	0	1
DAÑOS	0	2	0	0	0	0	0	0	0	0	0	0	2
DAÑOS	0	1	1	0	1	0	1	1	2	2	2	0	11
DAÑOS	1	1	2	1	0	0	1	1	2	1	2	0	12
ROBOS	1	0	3	0	2	1	0	2	2	3	3	0	17
SECUESTROS OBTENIDOS	2	0	0	0	0	0	0	0	0	0	1	1	4
ROBOS	1	4	1	1	0	2	2	1	2	3	1	1	19
SECUESTROS OBTENIDOS	0	1	1	0	0	0	1	1	0	0	1	1	6
ROBOS	7	5	3	7	6	6	6	9	9	10	7	9	84
SECUESTROS OBTENIDOS	0	0	0	0	1	0	0	0	0	0	0	0	1
HURTO GANADO MENOR	0	0	0	0	0	0	0	0	0	1	0	0	1
HURTO GANADO MAYOR	0	0	0	0	1	0	0	0	0	0	0	0	1
ROBO GANADO MAYOR	0	0	0	0	0	1	1	0	0	0	0	0	2
ROBO GANADO MAYOR	0	0	0	0	0	1	0	0	0	0	0	0	1
DAÑOS	0	0	1	0	1	1	1	0	2	0	0	0	6
OTROS DEL. C/ LA	0	1	0	0	0	0	0	0	0	0	1	0	2
USURPACION	0	0	0	0	1	0	0	0	0	0	0	1	2
HURTOS	1	0	3	3	2	3	0	3	2	5	1	0	23
	391	359	377	491	536	469	481	494	465	489	410	394	5356

ROBOS	3	2	2	3	11	6	8	4	7	7	5	8	66
HURTO GANADO MENOR	0	0	0	0	0	1	0	0	0	0	0	0	1
HURTO GANADO MENOR	0	0	0	0	0	0	0	0	0	0	1	1	2
HURTOS	36	29	30	46	39	28	11	24	30	21	27	42	363
SECUESTROS OBTENIDOS	0	0	0	1	5	2	1	0	0	0	4	0	13
ROBO DE AUTOMOTORES	0	0	0	0	1	0	0	0	0	0	0	0	1
HURTO GANADO MAYOR	0	0	0	0	0	0	1	0	0	2	0	0	3
HURTOS	0	0	0	0	0	0	0	1	0	0	0	0	1
DAÑOS	0	2	2	5	0	3	3	2	0	2	1	1	21
HURTO GANADO MAYOR	0	0	0	0	0	0	0	0	0	0	1	0	1
HURTO DE AUTOMOTORES	0	4	0	0	2	2	0	0	0	2	1	2	13



	Ene	Feb	Mar	Abr	May	Jun	Jul	Ago	Sep	Oct	Nov	Dic	Total
HURTO GANADO MAYOR	0	1	1	0	1	0	0	1	0	0	0	1	5
SECUESTROS OBTENIDOS	2	1	3	3	2	2	1	6	5	3	1	0	29
HURTOS	6	6	3	8	7	3	4	2	7	6	3	4	59
OTROS DEL. C/ LA	3	3	1	1	1	1	2	0	4	4	0	4	24
ROBOS	23	43	47	53	60	48	48	50	57	48	43	68	588
ROBOS	1	4	5	4	2	1	4	2	3	5	3	6	40
HURTO DE AUTOMOTORES	0	0	0	1	0	0	0	0	0	0	0	0	1
OTROS DEL. C/ LA	0	0	0	0	0	0	0	1	0	0	0	0	1
ROBO DE AUTOMOTORES	1	0	0	0	0	0	0	0	0	0	1	0	2
DAÑOS	1	0	0	0	1	0	0	0	0	2	0	0	4
ROBOS	8	12	18	8	14	25	19	14	8	6	22	15	169
OTROS DEL. C/ LA	0	0	0	1	0	0	0	0	0	1	0	1	3
SECUESTROS OBTENIDOS	0	0	0	1	1	0	0	0	0	2	1	0	5
HURTO DE AUTOMOTORES	1	0	0	0	0	3	0	0	0	1	1	0	6
ROBO GANADO MAYOR	0	0	0	0	0	1	0	0	0	0	0	0	1
DAÑOS	3	2	1	3	2	3	4	1	1	2	6	2	30
HURTOS	3	2	6	2	3	3	3	3	4	5	2	2	38
SECUESTROS OBTENIDOS	1	1	0	5	4	0	0	0	0	1	0	1	13
USURPACION	0	0	1	1	0	0	0	0	0	0	0	0	2
HURTO GANADO MENOR	0	0	0	1	0	0	0	0	1	0	0	0	2
SECUESTROS OBTENIDOS	0	0	0	0	0	0	0	0	1	0	0	0	1
DAÑOS	4	3	0	1	6	4	1	4	7	3	3	5	41
HURTO GANADO MENOR	0	0	0	0	0	0	0	0	0	1	0	0	1
USURPACION	0	1	2	0	1	0	0	0	0	0	0	0	4
DAÑOS	0	0	0	0	1	1	1	0	0	1	1	0	5
SECUESTROS OBTENIDOS	0	0	0	1	0	0	1	0	0	0	0	0	2
ROBOS	4	2	5	3	2	4	5	2	3	1	1	2	34
HURTOS	0	0	0	0	1	0	0	0	0	0	0	0	1
DAÑOS	0	0	0	0	0	0	2	0	0	0	0	0	2
OTROS DEL. C/ LA	0	0	0	0	0	0	1	0	0	1	0	0	2
HURTO GANADO MENOR	1	0	0	0	0	0	0	0	0	0	0	0	1
SECUESTROS OBTENIDOS	0	0	0	0	0	1	0	0	0	0	0	0	1
SECUESTROS OBTENIDOS	1	0	0	0	0	0	0	0	0	0	0	0	1
HURTOS	1	0	3	6	4	5	2	6	6	3	2	1	39
OTROS DEL. C/ LA	1	0	0	0	0	0	1	0	0	1	0	0	3
ROBOS	0	0	0	1	0	0	0	0	0	0	0	0	1
HURTOS	0	0	0	0	2	1	1	1	0	0	1	0	6
HURTOS	0	5	2	1	6	2	0	1	2	1	1	3	24
DAÑOS	3	1	4	0	2	0	1	0	0	0	2	3	16
USURPACION	0	0	0	0	1	0	0	0	0	0	0	0	1
HURTO DE AUTOMOTORES	0	1	0	0	0	0	0	0	0	0	0	0	1
HURTO GANADO MAYOR	0	0	0	0	0	0	0	0	1	0	0	0	1
DAÑOS	0	1	0	0	0	0	0	0	0	0	0	0	1
HURTOS	10	13	8	8	5	13	6	8	15	8	6	9	109
HURTO GANADO MAYOR	1	0	0	0	0	0	0	0	0	0	0	0	1
SECUESTROS OBTENIDOS	0	0	0	0	0	0	1	0	0	0	0	0	1
USURPACION	0	0	0	1	0	0	0	0	0	0	0	0	1

	Ene	Feb	Mar	Abr	May	Jun	Jul	Ago	Sep	Oct	Nov	Dic	Total
ROBOS	1	0	0	3	2	1	0	0	3	0	2	0	12
USURPACION	0	0	0	1	0	0	0	0	0	0	0	0	1
DAÑOS	2	4	3	3	2	1	3	1	1	2	5	4	31
OTROS DEL. C/ LA	0	2	8	1	2	3	7	3	5	1	1	5	38
ROBO GANADO MAYOR	0	0	0	0	0	0	0	0	0	0	0	1	1
HURTO GANADO MAYOR	0	0	0	1	0	0	0	0	0	0	0	0	1
SECUESTROS OBTENIDOS	0	0	0	0	0	0	0	0	0	0	0	2	2
SECUESTROS OBTENIDOS	0	0	0	2	3	1	1	1	1	1	0	0	10
HURTO GANADO MAYOR	0	0	0	0	0	1	0	0	0	0	0	0	1
HURTO GANADO MENOR	1	0	0	0	0	0	0	0	0	0	0	0	1
DAÑOS	1	0	0	2	0	0	0	2	0	1	1	0	7
ROBOS	3	2	5	2	3	9	3	11	5	3	4	4	54
HURTOS	2	1	4	2	4	2	4	4	5	8	1	4	41
SECUESTROS OBTENIDOS	1	0	0	0	0	0	0	0	0	0	0	0	1
HURTOS	14	15	12	15	14	10	11	17	6	14	8	10	146
ROBOS	1	2	1	2	2	1	3	1	1	0	2	1	17
HURTO GANADO MENOR	0	0	0	0	0	0	1	0	0	0	0	1	2
ROBO GANADO MAYOR	0	0	0	0	0	0	1	0	0	0	0	0	1
OTROS DEL. C/ LA	0	0	0	0	0	0	0	0	0	1	0	0	1
DAÑOS	0	1	1	0	1	3	1	2	1	3	1	1	15
HURTOS	1	2	2	2	0	1	1	6	0	6	4	2	27
ROBO DE AUTOMOTORES	0	0	0	0	0	0	0	0	1	0	0	0	1
HURTO DE AUTOMOTORES	0	1	0	0	0	0	0	1	0	1	1	1	5
ROBOS	5	6	6	8	9	7	7	8	6	6	6	12	86
HURTO DE AUTOMOTORES	1	0	0	0	0	0	0	0	0	0	0	0	1
HURTO GANADO MAYOR	1	0	1	1	0	1	0	0	0	0	0	0	4
SECUESTROS OBTENIDOS	1	0	0	0	0	0	0	0	0	1	0	0	2
HURTO GANADO MAYOR	0	0	0	0	1	0	0	0	1	0	0	0	2
DAÑOS	0	2	0	2	1	0	2	3	0	0	0	0	10
HURTO DE AUTOMOTORES	0	0	2	1	0	1	0	2	0	0	1	0	7
DAÑOS	1	2	1	2	3	2	7	8	4	2	5	2	39
DAÑOS	0	0	1	0	0	2	1	2	0	2	1	2	11
OTROS DEL. C/ LA	5	1	1	3	4	4	3	1	4	2	3	1	32
USURPACION	1	0	0	1	0	0	1	0	0	0	0	1	4
HURTO GANADO MAYOR	0	1	0	0	0	0	0	1	1	0	0	1	4
HURTO DE AUTOMOTORES	1	1	3	0	0	0	0	0	0	0	1	1	7
DAÑOS	1	1	2	2	3	1	2	1	5	1	0	1	20
HURTO DE AUTOMOTORES	1	1	0	3	0	0	1	1	0	0	0	0	7
SECUESTROS OBTENIDOS	3	3	2	0	2	0	3	0	0	2	0	1	16
ROBO GANADO MAYOR	0	0	0	0	0	0	0	0	0	1	0	0	1
ROBOS	27	13	20	15	24	17	24	25	18	9	9	11	212
HURTO GANADO MENOR	0	0	0	0	0	1	0	0	0	0	0	0	1
HURTO GANADO MAYOR	0	0	0	0	0	0	0	0	2	1	0	0	3
ROBO GANADO MENOR	0	1	0	0	0	0	0	0	0	0	0	1	2
HURTO DE AUTOMOTORES	0	0	0	0	0	1	0	0	0	0	0	0	1
HURTO GANADO MENOR	1	1	1	0	0	0	1	0	0	0	0	0	4
ROBO DE AUTOMOTORES	0	0	0	1	0	0	0	0	0	0	0	0	1

	Ene	Feb	Mar	Abr	May	Jun	Jul	Ago	Sep	Oct	Nov	Dic	Total
ROBO DE AUTOMOTORES	0	0	0	0	0	0	0	0	0	1	0	0	1
SECUESTROS OBTENIDOS	4	2	3	9	1	11	4	3	6	1	2	4	50
OTROS DEL. C/ LA	0	1	1	0	0	0	1	0	1	0	1	0	5
SECUESTROS OBTENIDOS	3	0	0	0	3	5	3	4	3	1	3	1	26
HURTOS	19	22	31	24	16	17	17	16	13	6	7	13	201
HURTO GANADO MAYOR	0	0	0	0	1	1	0	0	0	0	0	0	2
HURTO DE AUTOMOTORES	0	0	0	1	0	0	0	0	0	1	0	0	2
DAÑOS	1	1	2	3	1	4	1	2	0	1	2	3	21
HURTO GANADO MENOR	0	0	0	0	0	0	0	1	0	1	0	1	3
HURTO GANADO MENOR	0	0	0	0	0	0	0	0	0	1	0	0	1
ROBOS	9	18	7	3	11	7	9	3	12	14	3	5	101
HURTOS	7	12	10	11	12	11	7	5	7	6	5	7	100
OTROS DEL. C/ LA	0	4	1	1	0	1	0	2	1	3	0	0	13
ROBOS	10	8	4	21	17	14	13	15	17	13	20	24	176
ROBO GANADO MAYOR	0	0	0	0	0	1	0	0	0	0	0	0	1
DAÑOS	0	3	3	3	1	2	3	4	7	3	3	1	33
HURTOS	12	5	13	9	10	5	4	9	9	2	5	5	88
ROBO DE AUTOMOTORES	0	0	0	0	1	0	0	0	0	0	0	1	2
DAÑOS	1	0	1	1	0	1	4	0	3	1	2	0	14
OTROS DEL. C/ LA	1	1	2	2	2	2	0	2	3	1	0	1	17
ROBO DE AUTOMOTORES	0	0	0	0	0	0	0	0	0	1	0	0	1
SECUESTROS OBTENIDOS	0	0	0	0	0	0	1	0	0	0	0	0	1
HURTO GANADO MAYOR	0	1	0	1	0	1	0	0	0	0	0	1	4
DAÑOS	0	0	0	0	0	0	0	0	1	0	0	0	1
USURPACION	0	0	0	0	0	0	0	0	0	0	0	1	1
ROBOS	6	1	1	5	5	5	5	4	5	3	1	5	46
ROBOS	6	8	10	12	20	15	21	28	18	19	8	15	180
HURTO GANADO MAYOR	0	0	1	0	0	0	0	0	0	0	0	0	1
DAÑOS	2	1	3	1	0	0	0	0	0	0	2	0	9
SECUESTROS OBTENIDOS	0	1	0	0	0	1	0	0	0	0	0	0	2
ROBO GANADO MAYOR	0	0	0	0	0	0	1	0	0	0	0	0	1
SECUESTROS OBTENIDOS	1	2	1	1	2	1	0	0	1	1	0	2	12
OTROS DEL. C/ LA	0	0	0	0	0	0	0	2	1	0	0	0	3
OTROS DEL. C/ LA	1	0	0	0	0	1	0	0	0	0	0	0	2
USURPACION	1	1	0	1	0	0	0	0	0	1	0	0	4
USURPACION	1	2	0	0	0	0	0	0	0	1	0	0	4
SECUESTROS OBTENIDOS	0	1	2	0	3	10	5	3	2	0	0	1	27
ROBOS	20	12	18	14	34	27	38	32	28	23	21	28	295
HURTOS	8	6	6	4	9	4	6	8	6	6	3	2	68
ROBOS	1	2	2	2	1	2	2	3	2	3	0	1	21
USURPACION	0	0	0	0	0	1	0	0	0	1	0	2	4
HURTOS	3	1	1	4	2	4	1	4	6	8	3	6	43
ROBOS	5	5	7	6	6	15	7	7	8	4	2	3	75
ROBO GANADO MAYOR	0	0	0	0	0	0	0	0	1	0	0	0	1
SECUESTROS OBTENIDOS	1	0	1	0	0	1	0	0	1	0	0	1	5
USURPACION	0	0	0	0	0	0	0	0	0	0	1	0	1
HURTO DE AUTOMOTORES	0	0	0	0	0	1	0	0	0	0	0	0	1

	Ene	Feb	Mar	Abr	May	Jun	Jul	Ago	Sep	Oct	Nov	Dic	Total
HURTOS	11	6	12	24	16	20	17	19	11	12	14	17	179
OTROS DEL. C/ LA	0	2	1	0	0	1	1	2	3	2	0	5	17
HURTOS	14	11	18	14	28	15	17	8	23	24	17	13	202
HURTOS	10	10	14	14	22	17	20	10	22	13	8	22	182
USURPACION	0	1	1	0	0	0	0	0	0	0	0	1	3
SECUESTROS OBTENIDOS	1	0	0	0	0	0	0	0	0	0	0	0	1
SECUESTROS OBTENIDOS	2	2	1	0	0	0	1	1	0	0	1	0	8
OTROS DEL. C/ LA	0	0	1	0	0	0	1	0	0	0	1	0	3
HURTO DE AUTOMOTORES	0	0	0	0	0	0	0	0	0	1	0	0	1
HURTO GANADO MAYOR	0	0	0	0	0	2	0	0	0	0	0	0	2
USURPACION	0	0	0	0	0	0	0	0	1	0	0	0	1
HURTOS	1	4	4	4	2	5	3	5	7	1	4	0	40
SECUESTROS OBTENIDOS	0	1	0	0	0	0	0	0	0	0	0	0	1
OTROS DEL. C/ LA	0	0	0	1	0	0	0	1	0	0	0	0	2
ROBO GANADO MAYOR	0	0	0	0	1	0	0	0	0	0	0	0	1
HURTOS	9	9	6	8	6	9	5	4	6	7	4	5	78
SECUESTROS OBTENIDOS	1	0	0	0	0	0	0	0	0	0	0	1	2
OTROS DEL. C/ LA	1	0	0	0	2	0	0	1	0	0	0	1	5
ROBOS	5	7	7	10	4	3	0	9	4	1	2	3	55
DAÑOS	1	0	0	0	0	0	3	0	2	0	0	1	7
HURTO GANADO MAYOR	0	0	0	1	0	1	0	2	0	0	0	1	5
DAÑOS	1	2	1	0	1	0	2	1	0	1	1	1	11
SECUESTROS OBTENIDOS	1	0	0	1	0	0	0	0	2	1	0	0	5
ROBOS	0	2	2	1	1	2	3	2	1	2	3	1	20
HURTO GANADO MENOR	0	0	0	0	0	0	0	0	0	0	1	0	1
DAÑOS	0	1	0	0	0	0	1	1	1	1	0	1	6
HURTOS	3	1	1	2	1	1	4	0	2	4	3	1	23
SECUESTROS OBTENIDOS	1	0	0	0	2	2	1	1	4	2	0	2	15
DAÑOS	0	0	1	0	0	1	0	0	0	0	0	1	3
SECUESTROS OBTENIDOS	0	0	0	0	0	0	0	0	1	0	0	0	1
OTROS DEL. C/ LA	0	0	1	0	0	0	1	0	0	2	1	1	6
ROBO GANADO MAYOR	0	0	0	0	0	0	1	0	0	0	0	0	1
HURTOS	1	2	3	1	1	2	0	1	2	2	3	3	21
DAÑOS	0	0	0	0	0	0	1	0	0	0	0	0	1
HURTO GANADO MENOR	0	0	0	0	0	0	0	0	0	0	0	1	1
ROBOS	1	5	2	0	1	0	4	1	1	1	0	3	19
ROBOS	3	1	2	2	5	1	2	5	3	1	4	2	31
OTROS DEL. C/ LA	0	0	0	0	0	1	0	0	0	0	0	0	1
	384	390	429	466	518	487	461	465	490	413	357	472	5332
HURTOS	0	0	2	0	1	2	4	4	0	2	1	4	20
TENTATIVA DE HURTO	0	1	0	0	0	0	1	1	0	0	0	0	3
USURPACION	0	1	0	0	0	0	1	0	0	0	0	0	2
HURTO CALIFICADO	0	0	2	3	3	0	0	0	1	1	0	0	10
DAÑOS	6	2	2	10	7	5	8	3	4	5	15	3	70
TENTATIVA DE ROBO	0	1	3	0	0	1	1	3	2	1	2	0	14
HURTOS	0	0	0	0	0	1	0	0	1	0	0	0	2

	Ene	Feb	Mar	Abr	May	Jun	Jul	Ago	Sep	Oct	Nov	Dic	Total
HURTO CALIFICADO	0	0	1	0	0	0	0	0	0	0	0	1	2
DAÑOS	1	0	0	0	0	0	0	0	0	1	0	1	3
DAÑOS	1	2	3	2	1	1	2	1	4	1	4	2	24
ROBOS	4	4	0	1	1	3	1	1	0	2	0	1	18
HURTO GANADO MENOR	0	0	0	0	1	0	0	0	0	0	0	0	1
SECUESTROS OBTENIDOS	0	1	0	0	1	0	0	1	1	0	0	0	4
ROBO GANADO MAYOR	0	0	0	0	0	0	0	0	0	0	1	0	1
ROBO CALIFICADO	0	0	0	0	1	0	0	0	0	0	0	1	2
OTROS DEL. C/ LA	2	0	0	0	1	1	0	0	0	0	0	1	5
HURTOS	2	4	5	5	4	7	3	2	1	0	3	3	39
HURTO GANADO MENOR	0	0	0	0	0	0	0	1	0	0	0	1	2
ROBO GANADO MAYOR	0	0	0	1	0	0	0	0	0	0	0	0	1
HURTO GANADO MENOR	0	0	0	0	0	0	0	0	0	0	0	1	1
DAÑOS	0	2	6	1	3	1	0	0	3	1	2	1	20
HURTO DE AUTOMOTORES	1	0	1	1	0	0	0	0	0	0	1	0	4
HURTO GANADO MAYOR	0	0	1	0	1	0	0	0	0	0	0	0	2
USURPACION	1	0	0	0	0	0	0	0	0	0	0	0	1
SECUESTROS OBTENIDOS	1	3	2	0	2	1	1	1	2	1	1	2	17
DAÑOS	0	2	0	0	3	2	2	2	1	0	5	2	19
HURTO GANADO MAYOR	0	0	0	0	1	3	0	2	0	0	1	0	7
ROBO GANADO MENOR	0	0	0	1	0	0	0	0	0	0	0	0	1
USURPACION	0	0	0	0	0	0	0	0	0	1	0	1	2
SECUESTROS OBTENIDOS	0	0	0	0	0	0	0	0	0	0	0	1	1
HURTOS	5	10	12	7	10	11	12	13	10	17	11	9	127
OTROS DEL. C/ LA	1	1	0	1	0	0	0	3	1	0	0	0	7
ROBO CALIFICADO	0	1	1	2	0	1	1	2	2	2	1	2	15
ROBO CON ARMA BLANCA	0	0	0	0	0	0	0	0	0	0	1	0	1
ROBOS	0	0	0	0	0	1	0	0	0	0	0	0	1
ROBOS	5	3	9	5	4	8	3	5	10	5	10	4	71
ROBOS	15	17	11	3	15	12	14	15	9	2	6	5	124
TENTATIVA DE ROBO	0	1	0	2	0	0	0	0	0	0	0	0	3
ROBOS	23	29	30	44	40	29	37	33	27	22	28	27	369
ROBOS	6	4	3	12	8	8	10	7	1	4	4	6	73
ROBO CALIFICADO	0	0	0	0	1	0	2	0	2	1	0	0	6
TENTATIVA DE ROBO	0	0	0	1	2	0	0	0	0	0	1	1	5
ROBO CALIFICADO	0	0	0	0	0	0	1	0	0	0	0	0	1
DAÑOS	0	0	0	0	0	1	0	0	0	0	1	2	4
ROBO DE AUTOMOTORES	0	3	1	0	0	1	0	0	0	0	0	1	6
TENTATIVA DE ROBO	0	0	0	0	1	0	0	0	0	0	2	1	4
TENTATIVA DE HURTO	0	0	0	0	0	0	0	1	0	0	0	0	1
HURTOS	6	4	5	2	2	1	1	3	0	2	2	5	33
OTROS DEL. C/ LA	0	0	0	0	0	0	0	0	0	1	0	0	1
SECUESTROS OBTENIDOS	3	1	0	2	0	1	1	1	0	4	2	2	17
DAÑOS	1	0	0	1	0	0	0	0	0	0	0	1	3
TENTATIVA DE HURTO	0	0	0	0	0	0	0	0	0	1	0	0	1
DAÑOS	0	1	0	0	0	0	0	0	0	0	0	0	1
SECUESTROS OBTENIDOS	0	0	0	0	0	0	1	0	0	0	0	0	1

	Ene	Feb	Mar	Abr	May	Jun	Jul	Ago	Sep	Oct	Nov	Dic	Total
HURTOS	9	5	3	10	8	4	6	11	6	4	3	4	73
USURPACION	0	0	0	0	1	0	0	0	0	0	1	0	2
OTROS DEL. C/ LA	0	0	0	0	2	0	1	0	0	1	0	0	4
ROBO CON ARMA DE FUEGO	0	0	0	0	0	0	0	0	1	0	0	0	1
ROBO CALIFICADO	0	0	0	3	1	1	0	1	0	0	1	0	7
HURTO DE AUTOMOTORES	1	3	0	0	0	1	2	3	0	1	0	0	11
HURTO GANADO MENOR	0	0	0	0	0	0	0	0	0	1	0	0	1
HURTO GANADO MENOR	0	0	0	0	0	0	0	0	0	1	1	0	2
DAÑOS	0	1	0	0	0	0	0	0	0	0	1	0	2
HURTOS	1	0	0	0	0	0	0	0	2	0	1	0	4
SECUESTROS OBTENIDOS	2	1	3	2	0	0	3	1	0	2	2	1	17
USURPACION	1	0	0	1	1	0	0	0	0	0	0	0	3
HURTO GANADO MAYOR	0	1	1	0	0	0	0	0	0	0	0	0	2
TENTATIVA DE ROBO	0	0	0	1	1	0	0	0	0	0	0	0	2
ROBO CON ARMA DE FUEGO	0	0	0	0	0	0	0	0	1	2	0	0	3
TENTATIVA DE ROBO	0	2	2	6	5	3	1	1	4	5	5	3	37
ROBO CALIFICADO	0	3	6	7	4	3	8	9	2	6	8	5	61
SECUESTROS OBTENIDOS	0	0	0	1	1	0	2	0	0	0	0	0	4
HURTOS	29	27	33	42	44	30	40	27	39	54	58	40	463
HURTO GANADO MAYOR	0	0	0	1	0	0	2	0	0	0	2	0	5
TENTATIVA DE HURTO	0	2	1	1	1	0	0	1	1	0	4	0	11
OTROS DEL. C/ LA	3	1	1	2	2	2	0	3	7	2	3	6	32
SECUESTROS OBTENIDOS	1	0	0	0	1	1	1	0	0	1	0	1	6
TENTATIVA DE HURTO	0	0	0	0	0	0	0	0	1	0	0	0	1
ROBOS	0	0	0	0	3	0	1	0	2	3	3	1	13
SECUESTROS OBTENIDOS	0	0	0	0	0	1	0	0	0	0	0	0	1
SECUESTROS OBTENIDOS	0	0	1	0	3	3	4	1	0	0	0	1	13
HURTO CALIFICADO	0	0	1	1	0	2	0	1	0	1	0	0	6
DAÑOS	1	0	2	1	0	1	3	2	2	1	2	2	17
HURTO GANADO MAYOR	1	0	0	1	1	1	1	0	3	1	0	0	9
ROBO CALIFICADO	0	2	1	0	0	0	1	0	1	1	3	1	10
TENTATIVA DE HURTO	0	0	0	1	0	0	0	0	0	0	0	0	1
HURTOS	5	2	3	3	5	2	3	5	4	5	2	3	42
DAÑOS	0	1	3	0	2	0	0	0	0	3	0	1	10
TENTATIVA DE ROBO	0	0	0	1	0	0	0	0	0	0	1	1	3
ROBOS	2	3	8	8	8	15	4	11	7	10	4	7	87
HURTO GANADO MENOR	0	1	0	1	0	0	0	0	1	0	0	2	5
HURTO CALIFICADO	0	0	0	0	0	0	0	1	0	0	0	0	1
HURTO DE AUTOMOTORES	0	0	0	1	0	0	0	0	0	0	0	0	1
ROBO CALIFICADO	0	0	1	2	0	0	0	1	0	0	0	0	4
HURTOS	3	3	5	1	6	0	3	8	4	3	4	3	43
SECUESTROS OBTENIDOS	0	0	0	0	0	1	1	1	1	0	1	0	5
ROBO CALIFICADO	0	0	0	0	0	0	1	2	2	0	0	0	5
USURPACION	0	0	0	0	0	0	0	1	0	1	0	1	3
ROBO GANADO MAYOR	0	0	0	0	0	0	0	0	0	1	0	0	1
HURTOS	14	14	8	21	18	17	17	7	27	22	14	10	189
TENTATIVA DE ROBO	0	1	0	0	0	0	0	0	1	0	1	0	3

	Ene	Feb	Mar	Abr	May	Jun	Jul	Ago	Sep	Oct	Nov	Dic	Total
HURTO GANADO MAYOR	0	0	0	1	0	0	0	0	0	0	0	0	1
ROBOS	4	0	1	1	1	3	5	4	3	1	3	0	26
TENTATIVA DE ROBO	0	0	0	0	0	0	1	0	0	0	0	1	2
ROBOS	2	0	2	1	4	5	1	4	3	1	4	2	29
TENTATIVA DE HURTO	0	0	0	0	0	0	0	1	0	0	0	0	1
SECUESTROS OBTENIDOS	0	0	1	0	1	0	3	0	0	0	0	1	6
USURPACION	0	0	0	0	0	0	1	0	0	0	0	0	1
DAÑOS	0	0	3	2	0	0	2	1	1	3	2	0	14
HURTO GANADO MENOR	0	0	0	1	0	0	0	0	0	0	0	0	1
OTROS DEL. C/ LA	0	1	0	0	0	0	1	0	0	0	0	0	2
TENTATIVA DE HURTO	0	0	0	1	0	0	0	0	0	0	0	0	1
HURTO GANADO MAYOR	0	0	0	0	0	0	1	0	0	0	0	1	2
OTROS DEL. C/ LA	2	1	3	1	8	1	1	2	4	6	2	2	33
ROBOS	0	1	0	0	0	0	0	0	0	0	0	0	1
USURPACION	0	1	0	0	0	2	3	0	0	0	0	0	6
DAÑOS	0	0	1	0	1	0	0	0	0	0	0	0	2
USURPACION	1	0	0	0	0	0	0	0	0	0	0	1	2
USURPACION	0	0	0	0	0	1	0	0	0	0	0	0	1
SECUESTROS OBTENIDOS	1	3	1	4	4	1	3	3	1	1	1	2	25
HURTO DE AUTOMOTORES	0	1	0	0	0	0	0	1	0	0	1	0	3
OTROS DEL. C/ LA	0	0	0	1	0	1	1	1	0	0	1	1	6
HURTOS	2	10	6	5	7	11	3	2	3	1	2	1	53
TENTATIVA DE ROBO	0	0	0	0	1	1	1	0	0	3	1	1	8
ROBOS	8	3	3	1	6	9	7	2	5	0	1	2	47
HURTOS	0	1	0	0	0	0	0	0	0	0	0	0	1
SECUESTROS OBTENIDOS	0	0	0	1	3	1	1	1	1	1	1	0	10
TENTATIVA DE ROBO	0	0	0	0	1	0	0	0	0	0	0	0	1
TENTATIVA DE ROBO	0	0	0	0	0	1	2	0	5	3	0	0	11
TENTATIVA DE ROBO	0	0	0	0	1	1	2	1	0	1	0	0	6
ROBOS	4	6	3	9	3	11	8	13	13	4	8	10	92
ROBO GANADO MENOR	0	0	0	0	0	0	0	0	0	0	0	1	1
ROBO CALIFICADO	0	0	2	1	1	2	0	3	0	2	3	0	14
HURTO CALIFICADO	0	0	0	1	0	0	0	0	0	0	0	0	1
TENTATIVA DE HURTO	0	0	1	0	0	0	0	0	0	0	1	0	2
SECUESTROS OBTENIDOS	1	0	1	3	1	2	1	1	3	2	1	0	16
ROBO CON ARMA DE FUEGO	0	0	0	0	0	0	0	0	0	0	0	2	2
TENTATIVA DE HURTO	0	0	0	0	0	0	0	0	0	1	0	0	1
SECUESTROS OBTENIDOS	0	0	0	0	0	0	0	0	0	1	0	0	1
DAÑOS	1	1	1	0	2	0	2	1	2	2	0	1	13
ROBO CON ARMA DE FUEGO	0	0	0	0	0	1	0	0	3	0	1	0	5
TENTATIVA DE HURTO	0	0	1	0	0	0	0	0	0	0	0	0	1
HURTOS	21	29	22	14	20	30	32	21	39	28	27	18	301
USURPACION	0	0	0	0	1	0	0	1	0	0	1	0	3
SECUESTROS OBTENIDOS	0	0	0	0	0	0	0	0	1	0	0	0	1
DAÑOS	1	1	2	1	2	2	2	3	1	3	1	1	20
DAÑOS	0	0	1	2	1	0	2	2	0	2	1	2	13
OTROS DEL. C/ LA	2	1	4	2	2	2	0	1	2	1	4	1	22

	Ene	Feb	Mar	Abr	May	Jun	Jul	Ago	Sep	Oct	Nov	Dic	Total
HURTO GANADO MAYOR	1	0	0	0	0	0	0	0	1	2	0	0	4
USURPACION	0	0	0	0	0	0	0	0	0	0	1	0	1
HURTO GANADO MENOR	0	0	0	0	0	0	0	0	0	0	0	1	1
TENTATIVA DE ROBO	0	0	0	0	0	0	1	0	0	0	0	0	1
HURTO GANADO MENOR	0	0	1	0	0	0	0	0	1	0	0	0	2
SECUESTROS OBTENIDOS	0	0	1	0	0	0	0	0	0	0	0	0	1
HURTO CALIFICADO	0	0	1	0	0	0	0	1	0	0	0	0	2
HURTOS	3	2	8	3	7	4	2	2	3	0	5	3	42
ROBO DE AUTOMOTORES	1	0	0	0	0	0	0	0	0	0	0	0	1
OTROS DEL. C/ LA	0	1	1	0	0	0	0	0	0	0	0	0	2
USURPACION	0	1	0	0	0	0	1	1	1	0	2	0	6
ROBO CALIFICADO	0	0	0	0	0	0	1	0	0	0	0	0	1
TENTATIVA DE ROBO	0	3	0	2	1	2	2	1	4	0	0	2	17
ROBO CON ARMA DE FUEGO	0	0	0	0	1	0	0	0	3	0	0	0	4
ROBO GANADO MAYOR	1	1	0	0	0	0	0	0	0	1	0	0	3
TENTATIVA DE HURTO	0	1	0	0	0	0	3	1	1	0	0	2	8
SECUESTROS OBTENIDOS	5	6	7	8	4	4	4	3	1	7	2	3	54
ROBOS	25	19	21	13	16	22	26	41	26	23	18	18	268
ROBOS	0	1	4	2	2	1	5	2	3	1	4	7	32
ROBO CALIFICADO	0	0	4	2	4	3	4	1	3	5	2	7	35
OTROS DEL. C/ LA	0	1	2	0	1	0	1	0	1	1	2	1	10
ROBOS	13	12	13	9	24	17	35	24	18	20	22	18	225
HURTO GANADO MAYOR	0	0	0	1	0	0	0	1	0	0	0	0	2
ROBO GANADO MAYOR	0	0	0	0	0	0	0	0	0	1	0	0	1
ROBO DE AUTOMOTORES	1	0	0	0	0	0	0	0	0	0	0	2	3
ROBO DE AUTOMOTORES	0	0	0	0	0	0	0	0	0	1	0	0	1
ROBO CON ARMA DE FUEGO	0	0	0	0	0	0	0	0	1	0	0	1	2
HURTO GANADO MENOR	0	0	1	0	1	0	0	0	0	0	1	1	4
ROBO CALIFICADO	0	0	1	3	2	3	3	2	1	1	2	1	19
ROBO CON ARMA DE FUEGO	0	0	0	0	0	0	0	0	0	1	0	0	1
HURTOS	7	6	6	6	7	6	4	10	11	5	3	5	76
ROBO CALIFICADO	0	0	1	1	1	1	0	1	0	1	0	5	11
OTROS DEL. C/ LA	0	0	0	1	0	1	1	2	1	0	4	1	11
HURTO GANADO MAYOR	0	0	0	0	0	0	0	1	0	0	0	0	1
HURTOS	26	6	11	5	15	9	12	15	19	13	6	14	151
ROBOS	5	4	7	7	5	5	9	3	1	2	6	4	58
HURTOS	7	9	23	19	24	16	15	29	20	24	19	15	220
HURTO GANADO MAYOR	0	0	0	1	1	0	1	0	1	2	0	1	7
HURTO GANADO MAYOR	0	1	0	0	0	0	0	0	0	1	0	0	2
HURTO DE AUTOMOTORES	0	0	0	1	0	1	0	1	1	0	4	0	8
DAÑOS	6	5	6	1	6	6	6	3	10	2	2	5	58
HURTO DE AUTOMOTORES	0	0	1	1	1	0	0	0	0	0	1	2	6
HURTO CALIFICADO	0	0	0	0	0	1	0	1	0	0	0	0	2
ROBO CALIFICADO	0	0	1	0	0	0	1	0	1	0	0	0	3
DAÑOS	0	1	0	4	4	4	0	1	3	6	1	3	27
ROBO GANADO MAYOR	1	0	0	0	3	0	0	0	1	2	0	3	10
HURTO DE AUTOMOTORES	1	1	0	1	1	0	0	0	1	0	1	0	6



	Ene	Feb	Mar	Abr	May	Jun	Jul	Ago	Sep	Oct	Nov	Dic	Total
ROBO GANADO MAYOR	0	0	0	0	0	0	1	0	0	0	0	0	1
OTROS DEL. C/ LA	5	2	0	3	2	4	1	4	6	4	5	2	38
ROBO DE AUTOMOTORES	0	1	0	0	0	0	0	0	1	0	0	0	2
SECUESTROS OBTENIDOS	1	0	1	0	0	2	0	2	0	0	0	0	6
HURTO GANADO MAYOR	0	0	0	1	0	1	0	0	0	0	1	0	3
HURTO GANADO MENOR	0	0	0	0	0	0	0	0	0	1	0	1	2
HURTOS	23	20	28	21	26	20	30	34	25	26	21	24	298
OTROS DEL. C/ LA	0	1	2	0	1	1	0	0	0	2	1	1	9
ROBO CALIFICADO	0	0	3	1	2	3	6	5	2	1	3	4	30
ROBO CON ARMA DE FUEGO	0	0	0	0	0	0	0	0	2	2	2	1	7
USURPACION	0	0	0	0	2	1	0	0	0	0	0	0	3
SECUESTROS OBTENIDOS	1	0	2	1	2	3	1	1	1	1	5	1	19
TENTATIVA DE ROBO	0	1	0	0	0	3	2	1	4	2	3	2	18
TENTATIVA DE HURTO	0	0	1	0	0	0	0	1	0	0	0	0	2
ROBOS	21	17	23	12	31	22	25	25	26	32	18	19	271
HURTO GANADO MAYOR	0	0	0	0	1	0	0	0	1	0	0	0	2
ROBO GANADO MAYOR	0	0	0	0	0	0	1	0	1	0	0	1	3
HURTO CALIFICADO	0	0	0	0	0	0	0	0	1	0	0	0	1
ROBO CON ARMA DE FUEGO	0	0	0	0	0	0	0	0	1	0	2	1	4
ROBO CALIFICADO	0	1	0	2	2	5	5	3	3	0	2	1	24
OTROS DEL. C/ LA	2	2	0	1	0	3	2	0	3	1	0	0	14
HURTOS	24	17	9	14	23	16	24	17	14	11	22	20	211
HURTO GANADO MAYOR	0	0	0	0	1	0	0	0	0	0	0	1	2
HURTO DE AUTOMOTORES	2	1	0	0	0	0	0	0	2	0	3	0	8
HURTO CALIFICADO	0	2	4	0	0	3	2	1	1	5	0	2	20
DAÑOS	7	5	1	1	5	2	4	3	1	5	4	2	40
ROBOS	27	26	20	24	26	21	13	17	19	14	9	14	230
SECUESTROS OBTENIDOS	2	1	0	2	1	4	1	2	0	1	1	0	15
TENTATIVA DE HURTO	0	0	0	0	0	0	0	0	0	0	0	1	1
TENTATIVA DE ROBO	0	0	2	1	1	4	1	4	1	3	0	2	19
DAÑOS	1	3	1	0	1	1	0	2	3	2	2	2	18
ROBOS	0	0	0	0	0	0	0	0	0	1	0	0	1
HURTO CALIFICADO	0	0	1	0	0	0	0	0	0	0	0	0	1
HURTO DE AUTOMOTORES	0	0	0	0	0	0	0	0	1	0	1	0	2
DAÑOS	1	1	3	4	3	1	5	4	2	3	2	5	34
HURTO GANADO MENOR	0	0	0	0	0	0	0	0	0	0	1	0	1
HURTO GANADO MAYOR	0	0	0	1	0	0	0	0	0	0	0	0	1
ROBO CALIFICADO	0	0	1	2	0	0	0	1	0	1	0	0	5
TENTATIVA DE HURTO	0	0	0	0	0	0	0	0	0	1	0	0	1
DAÑOS	1	0	0	0	1	1	0	0	1	0	1	0	5
ROBOS	0	0	0	0	0	0	2	0	1	3	1	0	7
HURTO GANADO MAYOR	0	0	0	0	0	0	1	0	2	0	0	0	3
OTROS DEL. C/ LA	0	0	0	2	0	0	0	0	0	0	0	0	2
SECUESTROS OBTENIDOS	0	0	0	0	0	0	0	0	0	0	2	0	2
ROBO GANADO MAYOR	0	0	0	0	0	0	0	1	0	0	0	0	1
SECUESTROS OBTENIDOS	0	1	1	4	2	1	0	0	0	1	3	0	13
TENTATIVA DE HURTO	0	1	0	0	0	0	0	0	0	0	0	0	1

	Ene	Feb	Mar	Abr	May	Jun	Jul	Ago	Sep	Oct	Nov	Dic	Total
ROBOS	2	5	3	2	3	0	5	4	2	1	2	4	33
HURTO DE AUTOMOTORES	0	0	0	0	0	0	0	0	1	2	0	0	3
SECUESTROS OBTENIDOS	0	0	1	4	2	0	0	1	0	0	0	0	8
USURPACION	0	0	0	0	0	0	1	0	0	1	0	0	2
TENTATIVA DE ROBO	0	1	0	0	0	0	0	0	0	0	0	0	1
HURTO GANADO MENOR	0	0	0	0	0	0	0	0	0	0	0	1	1
USURPACION	0	0	0	0	0	0	0	0	1	0	0	0	1
TENTATIVA DE HURTO	0	0	0	0	0	1	0	0	0	0	0	0	1
ROBO CALIFICADO	0	2	1	3	0	0	5	0	1	0	3	1	16
HURTO CALIFICADO	0	0	0	0	0	0	0	0	0	0	1	0	1
ROBO CALIFICADO	0	0	0	0	0	1	0	0	0	0	0	0	1
OTROS DEL. C/ LA	0	0	0	0	1	0	0	0	0	0	0	0	1
HURTO GANADO MAYOR	0	0	0	1	1	0	0	0	0	0	1	0	3
ROBOS	4	1	1	3	2	0	0	2	3	3	3	1	23
SECUESTROS OBTENIDOS	0	0	0	0	0	0	0	0	0	0	1	0	1
OTROS DEL. C/ LA	0	1	0	0	0	0	0	0	0	1	1	0	3
DAÑOS	0	0	0	2	2	1	2	0	1	0	0	1	9
HURTO GANADO MENOR	0	0	0	0	0	0	0	0	0	1	0	0	1
ROBO CON ARMA DE FUEGO	0	0	0	0	0	0	0	0	1	0	0	1	2
DAÑOS	0	0	0	1	1	1	0	1	0	0	1	0	5
ROBO GANADO MAYOR	1	0	0	0	0	0	0	0	0	0	0	0	1
DAÑOS	0	1	0	0	0	0	0	0	0	1	0	0	2
ROBOS	1	2	5	0	3	3	2	2	4	3	0	3	28
USURPACION	0	0	0	0	0	0	0	0	0	0	0	1	1
HURTOS	0	1	0	1	2	0	1	1	1	1	0	1	9
HURTO DE AUTOMOTORES	2	0	1	0	0	0	0	0	0	0	0	0	3
ROBO GANADO MAYOR	0	0	0	0	0	0	1	0	0	0	0	0	1
HURTO CALIFICADO	0	1	0	0	2	0	0	0	0	0	0	0	3
HURTOS	4	4	3	3	6	3	3	2	3	3	2	1	37
ROBO CALIFICADO	0	0	1	0	0	0	0	0	0	0	0	0	1
HURTOS	1	9	2	3	1	7	7	2	3	4	8	5	52
SECUESTROS OBTENIDOS	0	0	0	1	0	0	0	0	0	0	0	0	1
OTROS DEL. C/ LA	2	1	0	0	0	0	0	0	0	2	0	0	5
TENTATIVA DE ROBO	0	0	0	0	0	0	1	0	0	0	0	0	1
HURTOS	3	0	0	2	1	2	2	1	0	1	4	4	20
	448	444	484	493	594	525	592	563	575	545	547	492	6302
DAÑOS	3	0	0	2	1	1	2	2	2	1	1	1	16
ROBOS	2	4	0	3	0	3	4	4	1	1	1	0	23
TENTATIVA DE ROBO	0	0	0	1	0	0	0	1	0	0	0	0	2
USURPACION	0	0	0	0	0	0	1	0	0	0	0	1	2
TENTATIVA DE HURTO	0	0	0	2	0	0	0	0	1	0	0	0	3
TENTATIVA DE ROBO	0	0	0	0	0	2	0	0	0	0	2	0	4
HURTOS	3	4	7	7	3	3	2	4	4	13	5	1	56
ROBOS	0	0	0	0	0	0	0	0	0	0	1	0	1
USURPACION	0	0	0	0	0	1	0	0	0	0	0	0	1
HURTOS	0	0	1	0	0	0	0	0	0	0	0	1	2

	Ene	Feb	Mar	Abr	May	Jun	Jul	Ago	Sep	Oct	Nov	Dic	Total
TENTATIVA DE ROBO	5	2	3	2	2	0	1	4	5	4	5	3	36
TENTATIVA DE HURTO	1	1	0	0	1	3	0	0	0	0	0	2	8
OTROS DEL. C/ LA	0	0	0	0	2	0	0	0	0	0	0	0	2
SECUESTROS OBTENIDOS	3	0	1	1	2	0	2	3	3	4	1	2	22
OTROS DEL. C/ LA	0	0	0	0	0	0	0	0	0	0	1	0	1
HURTO GANADO MAYOR	0	0	0	0	0	0	1	1	0	0	0	0	2
HURTO DE AUTOMOTORES	0	1	0	0	0	0	0	0	0	0	0	0	1
ROBOS	26	16	18	20	22	20	42	29	21	25	34	44	317
HURTO GANADO MENOR	0	0	0	0	0	1	0	1	1	0	1	1	5
HURTO GANADO MENOR	0	0	0	0	0	0	0	0	0	1	0	0	1
HURTO GANADO MAYOR	0	1	0	0	0	0	1	1	0	0	1	0	4
ROBOS	0	0	0	0	0	0	1	0	0	0	0	0	1
HURTO DE AUTOMOTORES	0	0	0	1	0	0	0	1	1	2	0	0	5
USURPACION	0	1	1	0	0	0	0	0	0	0	1	1	4
OTROS DEL. C/ LA	0	0	0	0	0	0	1	0	0	0	0	0	1
HURTOS	52	50	57	52	67	44	34	37	36	42	46	40	557
HURTO GANADO MAYOR	0	0	2	0	0	0	1	1	0	0	1	0	5
ROBO DE AUTOMOTORES	0	0	0	0	1	1	0	0	0	2	1	1	6
ROBO CON ARMA DE FUEGO	0	0	0	2	0	1	0	0	0	0	1	0	4
ROBOS	11	3	7	6	14	8	13	14	11	8	16	8	119
HURTOS	0	0	1	0	0	0	0	0	0	0	0	0	1
ROBO CALIFICADO	6	2	1	8	6	4	7	7	4	3	8	9	65
SECUESTROS OBTENIDOS	0	3	0	2	3	0	0	0	2	3	1	2	16
OTROS DEL. C/ LA	4	3	1	0	5	2	3	2	2	2	3	3	30
ROBO GANADO MENOR	0	0	0	0	0	0	0	0	0	0	0	1	1
TENTATIVA DE ROBO	1	0	0	0	1	1	0	0	0	0	1	1	5
ROBO GANADO MAYOR	0	0	0	1	0	0	0	0	0	0	0	0	1
HURTO GANADO MAYOR	1	0	0	0	0	0	0	1	1	0	0	0	3
USURPACION	0	0	1	0	0	0	0	0	0	1	0	0	2
DAÑOS	0	1	0	0	0	0	0	0	0	0	0	0	1
HURTOS	0	1	0	0	0	0	0	0	0	0	0	0	1
HURTO DE AUTOMOTORES	1	0	1	0	3	2	1	0	3	3	0	0	14
DAÑOS	4	2	5	4	5	5	7	4	8	9	12	15	80
DAÑOS	0	0	1	0	0	0	0	0	0	0	1	0	2
HURTO CALIFICADO	1	1	1	1	1	3	0	0	0	0	1	2	11
TENTATIVA DE HURTO	0	0	0	0	0	0	1	0	1	0	0	0	2
SECUESTROS OBTENIDOS	0	0	1	0	0	0	0	0	0	0	0	1	2
HURTO GANADO MENOR	0	0	0	1	0	0	0	0	0	1	0	1	3
DAÑOS	2	1	1	0	1	3	5	3	1	1	2	4	24
HURTO CALIFICADO	1	0	0	0	0	1	0	2	0	0	0	0	4
DAÑOS	0	1	2	3	1	3	1	6	1	3	3	5	29
HURTO DE AUTOMOTORES	0	0	0	0	0	0	0	0	0	1	0	0	1
SECUESTROS OBTENIDOS	0	0	0	0	3	1	0	1	1	1	0	0	7
ROBOS	8	4	2	5	7	4	5	8	9	6	8	5	71
SECUESTROS OBTENIDOS	0	1	0	1	0	0	0	0	0	0	0	0	2
ROBO GANADO MAYOR	0	0	0	0	0	0	1	0	0	0	0	0	1
ROBO CON ARMA DE FUEGO	1	0	0	0	0	0	0	0	0	0	0	0	1

	Ene	Feb	Mar	Abr	May	Jun	Jul	Ago	Sep	Oct	Nov	Dic	Total
SECUESTROS OBTENIDOS	4	0	3	0	2	0	2	1	0	2	1	0	15
ROBO CALIFICADO	0	1	1	2	3	1	0	0	1	0	0	0	9
OTROS DEL. C/ LA	1	1	0	0	1	1	0	2	2	0	2	1	11
HURTOS	4	15	6	8	14	11	12	9	10	7	10	12	118
HURTOS	5	7	8	8	11	10	4	9	11	7	12	12	104
OTROS DEL. C/ LA	0	0	1	0	2	0	0	0	0	1	0	0	4
SECUESTROS OBTENIDOS	0	0	0	0	1	0	0	1	0	0	0	1	3
ROBO CALIFICADO	3	0	1	3	3	1	6	3	7	5	6	3	41
ROBO DE AUTOMOTORES	0	1	0	0	0	0	0	0	0	0	0	0	1
ROBO DE AUTOMOTORES	0	0	0	0	0	0	0	0	1	0	0	0	1
ROBO CALIFICADO	0	0	0	0	0	1	0	0	0	0	0	0	1
USURPACION	0	0	0	0	0	2	0	0	0	0	1	0	3
ROBO CON ARMA DE FUEGO	0	0	0	1	0	0	0	0	0	0	0	0	1
HURTO CALIFICADO	0	0	0	0	0	0	0	0	0	0	0	2	2
TENTATIVA DE ROBO	1	0	0	1	0	0	0	0	0	0	0	0	2
DAÑOS	2	0	1	1	0	2	2	3	1	1	1	2	16
USURPACION	0	0	1	0	0	0	0	0	0	0	0	0	1
SECUESTROS OBTENIDOS	0	0	0	1	0	0	0	0	0	0	0	1	2
ROBO GANADO MAYOR	0	0	0	0	0	0	1	0	0	0	0	0	1
HURTO GANADO MAYOR	0	2	0	1	0	0	0	0	0	0	0	0	3
DAÑOS	0	0	0	0	0	0	1	0	3	0	0	1	5
HURTO GANADO MENOR	0	0	0	0	0	0	0	1	0	0	1	1	3
ROBO CALIFICADO	0	1	0	0	2	0	2	0	1	0	1	3	10
OTROS DEL. C/ LA	0	0	0	0	1	1	1	0	0	0	0	0	3
SECUESTROS OBTENIDOS	0	0	0	0	0	1	0	0	2	0	0	2	5
OTROS DEL. C/ LA	0	0	0	0	0	0	0	1	0	0	0	0	1
TENTATIVA DE HURTO	0	0	0	0	0	0	0	0	0	0	1	0	1
HURTO GANADO MAYOR	0	0	0	0	0	0	0	0	0	1	0	0	1
ROBO CON ARMA DE FUEGO	1	0	0	0	0	0	0	0	0	0	0	0	1
ROBO GANADO MENOR	1	0	0	0	0	0	0	0	0	0	1	0	2
HURTO GANADO MENOR	0	0	0	0	0	0	0	0	0	0	1	0	1
ROBOS	3	8	2	4	7	2	1	3	5	7	3	2	47
HURTOS	1	1	2	1	0	2	1	3	3	2	2	0	18
HURTOS	3	2	0	4	1	4	6	1	5	4	3	1	34
TENTATIVA DE ROBO	0	0	0	1	0	1	0	0	0	0	0	0	2
ROBOS	0	1	2	0	0	0	3	0	0	0	1	0	7
TENTATIVA DE HURTO	0	0	0	0	0	0	0	0	0	0	0	1	1
SECUESTROS OBTENIDOS	0	0	0	0	1	0	0	0	1	0	0	0	2
TENTATIVA DE HURTO	0	0	0	0	0	0	0	0	1	0	1	0	2
DAÑOS	2	1	1	1	2	1	1	1	0	3	2	3	18
TENTATIVA DE ROBO	0	0	0	0	1	1	0	0	0	0	3	1	6
HURTO DE AUTOMOTORES	0	0	0	0	0	1	0	0	0	0	1	1	3
TENTATIVA DE HURTO	0	0	0	0	0	1	0	0	0	0	0	0	1
ROBO CALIFICADO	0	1	0	1	0	0	0	1	2	0	1	1	7
ROBOS	2	1	2	3	5	4	4	3	0	3	0	3	30
TENTATIVA DE ROBO	0	0	3	0	0	0	2	0	0	0	0	2	7
ROBO GANADO MAYOR	0	0	0	0	0	0	0	0	0	0	1	0	1

	Ene	Feb	Mar	Abr	May	Jun	Jul	Ago	Sep	Oct	Nov	Dic	Total
ROBOS	4	1	2	3	4	1	2	3	4	3	3	4	34
DAÑOS	0	0	0	0	0	1	0	0	0	0	1	0	2
TENTATIVA DE HURTO	0	0	0	0	0	0	0	0	0	1	0	0	1
ROBO DE AUTOMOTORES	0	0	0	0	0	0	0	0	0	1	0	0	1
OTROS DEL. C/ LA	5	3	3	2	2	1	7	1	3	3	0	4	34
ROBO GANADO MAYOR	1	0	0	0	0	0	0	0	0	0	0	0	1
SECUESTROS OBTENIDOS	1	0	0	0	1	0	0	0	0	1	1	0	4
ROBO CALIFICADO	2	1	0	0	0	3	1	2	0	1	1	4	15
OTROS DEL. C/ LA	0	0	0	0	0	0	0	1	0	0	0	1	2
SECUESTROS OBTENIDOS	2	0	1	0	1	0	2	0	2	0	0	0	8
OTROS DEL. C/ LA	1	1	0	0	0	0	0	0	0	0	1	0	3
HURTO GANADO MENOR	0	0	0	0	0	0	3	0	0	0	0	0	3
HURTO GANADO MAYOR	0	1	0	0	0	0	2	1	0	0	0	0	4
HURTO CALIFICADO	0	0	1	0	0	0	0	0	0	0	0	0	1
DAÑOS	1	1	4	2	1	0	3	1	0	4	2	0	19
ROBO CALIFICADO	1	0	0	0	2	0	0	0	0	0	0	0	3
ROBOS	5	4	5	5	7	4	5	10	6	8	6	7	72
USURPACION	0	0	0	0	0	0	0	0	0	1	0	0	1
HURTO GANADO MENOR	0	0	0	0	0	0	1	0	0	0	0	1	2
HURTOS	3	3	0	4	6	3	8	3	1	4	4	2	41
HURTOS	16	13	15	10	25	20	16	10	14	12	9	12	172
HURTO GANADO MAYOR	1	0	0	0	0	0	0	0	0	0	0	0	1
SECUESTROS OBTENIDOS	0	1	1	0	0	0	0	1	0	2	0	0	5
HURTOS	4	4	9	2	7	2	4	6	7	5	4	5	59
ROBO GANADO MENOR	0	0	0	0	0	0	0	1	0	0	0	0	1
SECUESTROS OBTENIDOS	0	1	0	0	3	1	2	0	2	0	0	0	9
DAÑOS	5	2	2	2	5	3	3	4	2	2	4	6	40
ROBOS	6	8	8	9	5	9	14	5	3	5	2	7	81
TENTATIVA DE HURTO	0	2	0	0	0	0	0	0	0	0	1	0	3
ROBO DE AUTOMOTORES	0	0	0	3	0	0	0	0	0	0	0	0	3
TENTATIVA DE ROBO	0	0	2	0	0	0	1	0	0	1	0	0	4
USURPACION	1	0	0	0	0	0	0	0	0	1	0	0	2
HURTO GANADO MAYOR	0	0	0	0	1	0	0	0	0	0	0	0	1
HURTO DE AUTOMOTORES	1	0	1	1	0	2	0	2	1	3	2	1	14
HURTOS	16	19	18	18	20	11	7	4	7	11	11	25	167
TENTATIVA DE HURTO	2	0	0	0	0	0	0	0	1	0	0	0	3
HURTO CALIFICADO	0	1	0	1	1	1	0	1	0	1	0	0	6
USURPACION	0	0	0	0	1	0	0	1	1	0	0	0	3
ROBOS	1	0	0	0	0	0	0	1	0	0	0	0	2
ROBO CON ARMA DE FUEGO	0	1	0	0	0	0	0	0	0	0	0	0	1
ROBO CALIFICADO	4	0	0	4	2	0	0	1	4	2	4	4	25
ROBO CALIFICADO	1	0	1	0	1	0	3	2	0	1	0	1	10
DAÑOS	1	2	0	1	1	0	1	1	0	2	0	2	11
HURTO CALIFICADO	0	0	0	0	0	0	0	0	0	2	0	1	3
ROBO CON ARMA DE FUEGO	1	1	0	1	0	0	0	0	0	0	0	0	3
OTROS DEL. C/ LA	0	2	1	1	1	0	1	1	1	1	2	3	14
HURTO GANADO MAYOR	1	0	1	1	3	2	2	2	1	4	1	0	18

	Ene	Feb	Mar	Abr	May	Jun	Jul	Ago	Sep	Oct	Nov	Dic	Total
ROBO GANADO MAYOR	0	0	1	1	0	0	0	0	0	0	0	0	2
OTROS DEL. C/ LA	0	3	0	0	1	0	0	1	0	1	0	2	8
SECUESTROS OBTENIDOS	0	0	0	0	0	0	1	0	0	0	0	1	2
TENTATIVA DE ROBO	0	3	3	3	0	0	1	0	1	7	5	4	27
HURTOS	0	0	0	0	0	1	0	0	0	0	0	0	1
HURTO GANADO MAYOR	0	1	2	0	4	1	2	0	0	0	0	0	10
ROBO DE AUTOMOTORES	0	0	0	0	0	0	0	0	0	0	0	1	1
TENTATIVA DE HURTO	0	0	0	0	0	0	0	0	0	1	0	0	1
ROBO CON ARMA DE FUEGO	1	0	0	0	0	1	0	0	0	0	1	0	3
TENTATIVA DE ROBO	0	3	0	0	1	2	2	0	1	0	1	0	10
ROBO CALIFICADO	2	2	2	5	2	1	0	3	6	5	8	6	42
HURTO GANADO MENOR	0	0	1	1	0	0	0	1	1	0	0	0	4
SECUESTROS OBTENIDOS	0	0	0	1	2	1	1	2	0	1	2	1	11
HURTOS	15	15	12	9	8	16	12	12	15	10	4	1	129
DAÑOS	2	2	2	3	5	3	2	3	1	1	2	3	29
ROBOS	18	12	10	19	22	15	20	19	16	24	19	11	205
ROBO CON ARMA DE FUEGO	0	0	1	0	0	0	0	1	1	1	0	1	5
HURTOS	21	16	34	18	24	7	6	5	6	15	9	18	179
OTROS DEL. C/ LA	1	0	2	0	1	2	0	4	0	1	0	0	11
HURTO GANADO MENOR	0	0	0	0	0	0	0	0	0	1	0	0	1
ROBO GANADO MAYOR	0	0	0	0	0	2	0	0	0	0	0	0	2
HURTO GANADO MAYOR	0	1	0	0	0	0	0	0	0	0	1	0	2
SECUESTROS OBTENIDOS	1	2	1	0	1	2	0	2	2	1	2	1	15
DAÑOS	0	2	4	1	3	1	0	2	1	5	1	4	24
HURTO DE AUTOMOTORES	1	1	2	0	1	0	0	0	1	0	0	0	6
ROBOS	9	9	5	10	13	13	16	8	9	12	16	15	135
ROBO GANADO MAYOR	0	1	0	0	0	0	0	0	0	0	0	0	1
ROBO CALIFICADO	0	0	0	0	0	0	1	0	0	1	2	0	4
HURTO GANADO MENOR	0	2	1	0	0	0	0	0	0	1	0	0	4
OTROS DEL. C/ LA	1	1	4	1	3	0	0	0	0	0	0	0	10
HURTO DE AUTOMOTORES	0	0	0	0	0	1	0	0	1	1	1	1	5
HURTOS	6	10	11	4	10	16	11	17	15	17	15	10	142
ROBO CALIFICADO	6	5	2	3	4	3	0	0	0	0	0	2	25
TENTATIVA DE ROBO	0	0	0	0	0	0	1	0	0	0	1	0	2
OTROS DEL. C/ LA	1	2	1	0	1	1	0	0	0	0	0	0	6
OTROS DEL. C/ LA	0	1	1	1	0	1	0	0	1	1	1	3	10
OTROS DEL. C/ LA	0	0	0	0	0	0	6	9	7	4	9	9	44
DAÑOS	2	2	4	0	0	1	2	1	1	1	2	2	18
HURTOS	34	41	30	27	24	11	0	0	0	0	0	16	183
HURTOS	17	14	15	15	14	21	17	24	16	18	12	18	201
HURTO GANADO MENOR	0	0	0	0	1	0	1	0	0	0	0	0	2
HURTO CALIFICADO	1	0	0	0	0	1	0	0	0	0	0	0	2
ROBO CON ARMA DE FUEGO	1	1	1	0	0	0	0	0	0	0	0	3	6
HURTO DE AUTOMOTORES	1	0	0	2	1	0	0	0	0	1	1	1	7
ROBO CALIFICADO	4	6	2	3	1	4	3	3	1	4	3	9	43
DAÑOS	4	5	5	8	4	3	0	0	0	0	1	4	34
HURTO GANADO MAYOR	0	0	0	0	0	0	1	2	0	2	0	0	5

	Ene	Feb	Mar	Abr	May	Jun	Jul	Ago	Sep	Oct	Nov	Dic	Total
ROBO CALIFICADO	0	0	0	0	0	2	16	5	6	5	16	15	65
ROBO CON ARMA DE FUEGO	0	0	0	0	0	0	1	1	0	0	0	1	3
HURTO GANADO MAYOR	1	0	0	0	0	2	0	0	0	0	1	1	5
USURPACION	0	0	0	0	0	0	1	0	0	1	2	3	7
TENTATIVA DE ROBO	0	0	0	0	0	0	3	1	3	0	1	3	11
TENTATIVA DE HURTO	0	0	0	0	0	0	2	1	0	0	0	1	4
ROBO DE AUTOMOTORES	0	0	0	0	0	0	1	0	1	0	0	0	2
SECUESTROS OBTENIDOS	0	0	0	0	0	0	1	4	0	1	2	2	10
ROBOS	0	0	0	0	0	37	66	48	46	37	46	34	314
ROBO GANADO MENOR	0	0	0	0	0	0	0	0	1	0	0	2	3
HURTO DE AUTOMOTORES	0	0	2	2	2	0	0	0	0	0	0	0	6
ROBOS	22	12	27	21	16	14	7	9	9	13	6	10	166
ROBO GANADO MAYOR	0	0	0	0	0	0	0	0	0	1	0	0	1
DAÑOS	0	0	0	0	0	4	7	6	11	4	12	14	58
ROBOS	27	21	22	11	19	16	4	10	15	6	16	15	182
HURTOS	3	5	3	5	6	8	3	4	8	5	4	4	58
SECUESTROS OBTENIDOS	2	2	3	1	2	3	1	1	1	2	0	0	18
ROBO GANADO MAYOR	1	0	0	1	0	0	0	0	1	0	0	0	3
USURPACION	0	2	0	1	0	0	0	0	0	0	0	0	3
HURTO CALIFICADO	0	0	0	0	0	0	0	1	1	0	1	4	7
TENTATIVA DE HURTO	0	0	1	0	0	1	0	0	0	0	0	0	2
OTROS DEL. C/ LA	0	0	1	0	1	0	0	0	0	0	1	0	3
ROBO CALIFICADO	0	0	1	0	0	0	0	0	0	0	0	0	1
SECUESTROS OBTENIDOS	1	0	1	0	0	0	0	0	0	1	1	1	5
ROBO CON ARMA DE FUEGO	1	0	0	0	1	1	0	0	0	1	0	0	4
ROBO GANADO MENOR	0	0	0	0	0	1	0	0	0	0	0	0	1
HURTO DE AUTOMOTORES	0	0	0	0	0	0	2	2	2	1	2	1	10
TENTATIVA DE ROBO	2	2	1	1	1	1	0	1	0	0	0	1	10
ROBO GANADO MAYOR	0	0	1	0	0	0	0	1	0	0	0	0	2
SECUESTROS OBTENIDOS	2	6	2	5	7	2	0	0	0	0	1	2	27
HURTO GANADO MAYOR	0	0	0	0	0	0	0	1	0	0	1	0	2
USURPACION	0	1	0	0	0	0	0	0	0	1	0	1	3
ROBOS	2	3	1	1	4	1	4	6	5	2	8	5	42
ROBOS	28	14	26	29	17	15	1	0	0	0	0	15	145
ROBO GANADO MAYOR	0	0	0	0	1	0	0	0	0	0	0	0	1
ROBO CON ARMA DE FUEGO	1	0	1	0	0	1	0	0	0	0	0	0	3
HURTOS	0	0	0	0	0	25	65	57	32	54	52	48	333
ROBO DE AUTOMOTORES	1	0	0	0	0	0	0	0	0	0	0	0	1
TENTATIVA DE ROBO	1	3	1	3	3	0	0	0	0	0	0	1	12
TENTATIVA DE HURTO	0	0	0	0	0	0	0	0	1	0	0	0	1
TENTATIVA DE ROBO	0	1	0	1	0	0	0	0	2	2	1	1	8
SECUESTROS OBTENIDOS	2	1	3	0	2	0	0	1	0	3	2	3	17
TENTATIVA DE ROBO	1	0	1	0	2	0	0	0	1	1	0	3	9
ROBOS	3	4	3	2	3	2	8	5	4	2	5	5	46
DAÑOS	0	0	0	0	1	0	2	1	2	1	1	2	10
HURTOS	6	2	3	4	10	3	5	5	6	4	4	0	52
USURPACION	0	1	0	0	0	0	0	0	0	0	0	0	1

	Ene	Feb	Mar	Abr	May	Jun	Jul	Ago	Sep	Oct	Nov	Dic	Total
DAÑOS	0	0	0	0	0	0	0	0	0	1	1	0	2
HURTO CALIFICADO	0	0	0	0	0	0	0	1	0	3	1	0	5
DAÑOS	0	0	0	0	0	0	0	0	1	0	0	0	1
HURTOS	0	0	0	0	0	0	0	0	0	0	0	1	1
HURTO DE AUTOMOTORES	2	1	0	0	0	0	0	0	0	0	1	1	5
USURPACION	0	0	0	0	1	0	1	0	0	1	0	0	3
SECUESTROS OBTENIDOS	0	0	2	0	0	0	1	0	1	1	0	0	5
OTROS DEL. C/ LA	0	0	0	0	0	0	1	0	2	0	0	0	3
HURTO GANADO MENOR	0	0	0	0	1	0	0	0	0	0	1	0	2
SECUESTROS OBTENIDOS	0	1	0	0	0	0	0	1	0	0	0	0	2
ROBO CALIFICADO	1	0	1	3	2	2	0	0	0	2	4	0	15
SECUESTROS OBTENIDOS	0	2	0	0	1	0	0	0	1	0	0	0	4
ROBOS	0	0	0	0	0	0	0	0	1	0	1	0	2
HURTO GANADO MAYOR	0	0	0	0	1	0	1	0	0	0	0	0	2
TENTATIVA DE HURTO	0	0	1	1	0	1	0	0	1	1	0	1	6
DAÑOS	1	0	3	3	1	1	0	6	2	4	1	2	24
HURTO GANADO MENOR	0	0	1	0	0	0	0	1	1	0	0	0	3
HURTOS	3	0	0	0	3	4	4	0	2	1	3	0	20
DAÑOS	0	3	4	0	1	0	0	1	1	1	0	2	13
HURTO GANADO MAYOR	0	0	0	0	0	2	0	1	0	0	0	1	4
SECUESTROS OBTENIDOS	0	0	0	0	0	1	0	0	0	2	0	0	3
OTROS DEL. C/ LA	1	0	0	0	0	0	0	0	0	0	0	1	2
HURTO CALIFICADO	1	0	0	0	0	0	0	0	0	0	0	0	1
SECUESTROS OBTENIDOS	0	1	2	6	5	2	3	2	1	5	7	0	34
DAÑOS	0	0	2	1	0	0	1	0	3	1	1	0	9
TENTATIVA DE ROBO	1	0	1	0	1	0	1	0	1	1	1	1	8
TENTATIVA DE ROBO	0	0	0	0	0	0	0	0	0	1	0	0	1
DAÑOS	1	2	0	3	1	0	0	1	1	7	5	2	23
HURTO GANADO MAYOR	0	0	0	0	0	0	0	1	0	0	0	0	1
TENTATIVA DE HURTO	0	0	0	0	0	0	0	0	0	0	1	0	1
SECUESTROS OBTENIDOS	0	0	0	0	0	0	1	1	1	0	0	0	3
USURPACION	0	0	0	0	0	0	0	0	0	0	0	1	1
TENTATIVA DE HURTO	0	0	0	4	1	1	0	0	0	2	0	1	9
SECUESTROS OBTENIDOS	0	2	0	0	0	0	2	0	0	0	0	1	5
ROBOS	2	2	1	0	0	2	2	1	0	2	0	0	12
OTROS DEL. C/ LA	1	0	0	0	0	0	0	0	0	0	0	0	1
ROBO GANADO MENOR	1	0	0	0	0	0	0	0	0	0	1	0	2
ROBOS	3	2	1	3	5	4	4	2	3	3	1	3	34
DAÑOS	0	0	1	0	0	0	0	1	1	0	2	0	5
HURTOS	0	0	0	0	0	0	1	0	0	0	0	0	1
HURTO CALIFICADO	0	0	0	2	0	0	0	0	0	0	0	0	2
ROBO CALIFICADO	1	0	1	0	0	0	0	0	0	0	0	0	2
ROBO CALIFICADO	0	0	1	1	4	0	1	0	1	0	1	1	10
HURTO GANADO MENOR	0	0	0	0	1	0	0	0	0	1	0	0	2
ROBOS	2	2	0	1	2	3	2	0	0	1	1	3	17
HURTOS	3	1	1	1	1	2	0	1	6	1	4	2	23
ROBOS	1	2	2	5	2	8	6	8	5	2	4	4	49



	Ene	Feb	Mar	Abr	May	Jun	Jul	Ago	Sep	Oct	Nov	Dic	Total
HURTOS	5	2	7	2	6	4	4	5	3	3	5	3	49
HURTOS	11	5	10	14	11	10	14	15	6	13	3	6	118
HURTO GANADO MAYOR	0	0	0	0	0	1	1	0	0	1	1	0	4
TENTATIVA DE ROBO	0	0	2	1	0	0	0	0	1	0	0	0	4
ROBO CALIFICADO	0	0	1	0	0	0	0	0	0	1	0	0	2
ROBOS	0	0	0	0	0	0	1	0	0	0	0	0	1
USURPACION	1	0	0	0	0	0	0	0	0	0	0	1	2
OTROS DEL. C/ LA	0	0	1	2	1	0	0	0	0	1	0	0	5
OTROS DEL. C/ LA	0	0	0	2	0	0	0	0	0	0	0	0	2
ROBO GANADO MAYOR	0	0	0	0	0	1	0	0	1	0	0	0	2
	554	489	533	514	609	548	632	583	543	610	630	684	6929
USURPACION	0	1	1	0	0	0	2	0	1	1	0	0	6
OTROS DEL. C/ LA	0	3	1	0	0	1	1	1	1	0	0	0	8
DAÑOS	0	0	0	0	0	0	2	0	0	0	0	0	2
HURTO GANADO MENOR	0	1	0	0	0	0	0	0	0	1	0	0	2
SECUESTROS OBTENIDOS	2	2	0	1	1	0	0	0	2	1	1	4	14
HURTOS	0	4	1	3	4	2	2	1	6	6	2	0	31
DAÑOS	1	0	2	3	2	1	0	0	2	2	0	1	14
HURTOS	7	9	15	17	22	18	21	14	17	8	13	12	173
HURTO DE AUTOMOTORES	0	0	0	0	0	0	1	0	0	0	1	0	2
TENTATIVA DE HURTO	0	0	0	0	0	0	0	0	1	0	0	0	1
HURTO GANADO MENOR	1	0	0	0	1	0	1	0	0	0	0	1	4
DAÑOS	1	0	1	0	1	0	0	0	0	0	0	0	3
HURTO GANADO MAYOR	0	0	1	0	0	0	0	1	0	0	0	0	2
HURTO GANADO MAYOR	0	0	1	0	0	0	1	0	0	0	0	0	2
HURTO DE AUTOMOTORES	1	1	1	1	3	0	4	3	5	0	7	2	28
ROBO CON ARMA DE FUEGO	0	0	0	0	0	0	0	1	0	0	0	0	1
TENTATIVA DE HURTO	0	0	0	0	0	0	0	0	0	1	0	0	1
ROBOS	0	0	0	0	0	0	0	0	1	0	0	0	1
SECUESTROS OBTENIDOS	0	0	1	0	0	0	0	0	0	0	0	0	1
HURTO GANADO MAYOR	1	0	0	1	0	1	0	0	0	1	1	0	5
HURTO CALIFICADO	0	1	0	0	0	1	1	1	3	2	7	1	17
SECUESTROS OBTENIDOS	0	0	1	1	0	0	0	0	1	0	0	0	3
HURTOS	0	0	0	0	0	0	2	2	0	1	0	0	5
ROBO CALIFICADO	0	0	0	0	0	0	1	0	0	0	1	0	2
DAÑOS	8	11	8	0	3	4	8	6	1	7	6	16	78
HURTO GANADO MAYOR	0	0	1	0	0	0	0	0	0	0	0	0	1
TENTATIVA DE ROBO	1	1	1	0	1	1	2	1	0	0	0	0	8
ROBOS	12	10	14	15	11	10	14	11	9	9	13	4	132
HURTO CALIFICADO	0	0	0	0	0	0	0	0	0	1	0	0	1
ROBO CALIFICADO	0	0	2	1	2	1	0	3	0	1	1	0	11
ROBO CON ARMA DE FUEGO	0	0	0	1	0	1	0	0	0	0	0	0	2
ROBO GANADO MAYOR	0	0	0	0	0	0	0	0	0	0	0	1	1
ROBOS	5	14	12	7	8	5	13	12	9	6	7	7	105
OTROS DEL. C/ LA	0	0	0	0	0	0	0	1	0	0	0	0	1
ROBO GANADO MAYOR	0	0	0	0	0	0	0	1	0	0	0	0	1

	Ene	Feb	Mar	Abr	May	Jun	Jul	Ago	Sep	Oct	Nov	Dic	Total
OTROS DEL. C/ LA	0	0	0	0	1	0	0	0	0	0	0	0	1
ROBO CALIFICADO	0	0	1	0	2	3	3	1	2	0	1	2	15
ROBOS	0	0	0	0	0	0	0	1	0	0	0	0	1
SECUESTROS OBTENIDOS	2	0	0	2	2	1	2	2	2	2	4	3	22
TENTATIVA DE HURTO	0	0	0	0	1	0	0	0	0	0	0	0	1
TENTATIVA DE ROBO	0	0	2	0	1	0	1	1	1	0	1	1	8
HURTOS	0	0	1	0	0	0	0	0	0	0	0	1	2
USURPACION	0	1	0	0	0	0	0	0	0	0	1	0	2
HURTOS	0	3	0	0	1	5	4	10	0	4	1	5	33
SECUESTROS OBTENIDOS	0	0	0	1	1	0	1	1	1	1	4	2	12
HURTO GANADO MAYOR	0	0	0	0	1	0	0	0	0	0	0	0	1
ROBOS	2	4	2	5	11	4	7	8	11	12	2	3	71
ROBO CALIFICADO	1	0	0	1	1	6	8	5	3	4	4	1	34
SECUESTROS OBTENIDOS	0	0	0	0	0	0	0	0	0	1	0	0	1
DAÑOS	2	3	1	2	3	6	5	5	4	4	2	3	40
HURTO GANADO MENOR	0	0	0	1	0	0	0	0	0	0	0	0	1
USURPACION	0	1	1	0	0	0	0	0	0	0	1	0	3
HURTO DE AUTOMOTORES	1	0	0	0	0	0	0	0	0	0	0	0	1
HURTO DE AUTOMOTORES	0	0	2	6	3	1	0	0	0	1	0	1	14
TENTATIVA DE ROBO	4	0	2	1	0	1	2	0	0	3	1	0	14
ROBO CON ARMA DE FUEGO	0	0	1	0	0	1	2	3	0	0	2	0	9
DAÑOS	2	0	0	0	0	0	0	0	3	0	4	1	10
TENTATIVA DE HURTO	0	0	1	0	0	0	0	1	0	0	0	2	4
HURTOS	12	15	16	16	23	14	11	9	16	15	24	13	184
ROBO DE AUTOMOTORES	0	0	0	0	0	0	0	0	0	0	0	1	1
OTROS DEL. C/ LA	1	0	0	0	0	0	0	0	0	0	0	0	1
HURTO CALIFICADO	0	0	1	0	1	0	1	3	1	0	0	1	8
OTROS DEL. C/ LA	1	1	0	0	0	0	0	0	0	0	0	0	2
TENTATIVA DE ROBO	4	1	3	5	5	7	5	7	3	4	9	7	60
OTROS DEL. C/ LA	3	7	6	2	5	3	3	6	3	1	3	2	44
DAÑOS	0	0	1	0	0	0	0	0	0	1	0	1	3
ROBO GANADO MAYOR	0	0	0	0	0	0	0	0	0	2	0	0	2
HURTOS	7	5	2	6	6	2	6	5	3	2	4	1	49
DAÑOS	2	2	1	5	3	2	3	4	2	1	2	7	34
HURTO DE AUTOMOTORES	0	0	0	0	1	1	0	0	2	0	1	0	5
TENTATIVA DE ROBO	1	0	0	0	0	0	0	0	0	0	0	0	1
ROBOS	3	1	0	2	6	2	4	2	1	1	4	0	26
USURPACION	0	1	1	0	0	0	0	0	0	0	1	1	4
ROBO CALIFICADO	10	6	11	7	6	18	13	18	19	13	8	12	141
TENTATIVA DE HURTO	0	0	1	1	2	3	0	1	1	1	0	1	11
TENTATIVA DE ROBO	1	0	0	0	0	0	0	2	0	1	0	0	4
ROBO CON ARMA DE FUEGO	1	0	0	0	0	1	0	0	0	0	0	0	2
ROBO DE AUTOMOTORES	0	0	1	0	0	1	0	0	1	0	0	2	5
OTROS DEL. C/ LA	1	0	0	0	0	0	0	0	1	0	1	0	3
ROBOS	24	23	29	36	34	30	23	29	34	35	37	43	377
HURTOS	51	32	76	57	57	39	42	48	29	39	39	40	549
HURTO GANADO MAYOR	0	0	0	0	1	3	0	0	2	1	1	1	9

	Ene	Feb	Mar	Abr	May	Jun	Jul	Ago	Sep	Oct	Nov	Dic	Total
SECUESTROS OBTENIDOS	1	1	0	4	3	2	1	2	1	2	1	3	21
SECUESTROS OBTENIDOS	1	0	0	0	0	0	0	0	0	0	0	0	1
ROBO CALIFICADO	0	0	1	0	0	0	0	1	0	0	1	0	3
SECUESTROS OBTENIDOS	0	0	0	1	0	0	0	0	2	0	0	0	3
ROBOS	1	2	1	2	2	1	0	1	1	3	0	2	16
TENTATIVA DE ROBO	0	0	0	0	0	0	0	0	0	0	0	1	1
TENTATIVA DE HURTO	0	0	0	0	0	1	0	0	2	1	0	1	5
HURTO CALIFICADO	0	0	0	1	0	0	0	0	0	0	0	0	1
OTROS DEL. C/ LA	2	4	4	1	1	1	0	1	3	7	5	6	35
ROBO CALIFICADO	1	1	4	1	2	1	2	1	2	2	7	2	26
SECUESTROS OBTENIDOS	2	1	1	1	1	1	2	0	1	0	1	1	12
HURTO DE AUTOMOTORES	0	0	0	0	0	2	1	0	0	0	2	0	5
ROBOS	2	7	4	3	4	1	8	8	3	6	4	2	52
HURTOS	12	7	8	14	16	21	25	22	23	23	20	17	208
HURTO GANADO MAYOR	0	1	0	0	0	0	0	0	1	0	0	0	2
ROBO CALIFICADO	0	0	1	0	1	0	1	3	1	0	0	1	8
USURPACION	1	0	0	0	0	0	0	0	0	0	0	0	1
TENTATIVA DE ROBO	0	1	1	0	1	1	1	0	0	0	1	0	6
ROBO CON ARMA DE FUEGO	0	0	0	0	0	0	0	0	0	0	0	1	1
HURTO GANADO MENOR	0	0	0	0	0	0	0	0	0	2	0	1	3
ROBO GANADO MAYOR	0	0	0	0	0	2	2	0	0	0	0	0	4
DAÑOS	2	4	0	2	1	3	0	1	2	5	7	4	31
TENTATIVA DE HURTO	0	0	0	0	0	0	0	0	0	0	0	2	2
ROBO GANADO MAYOR	0	0	0	0	0	0	0	1	0	0	0	0	1
HURTO DE AUTOMOTORES	1	0	0	0	0	0	0	0	0	0	0	0	1
ROBOS	9	5	10	10	6	11	13	7	7	19	6	4	107
HURTO GANADO MENOR	0	0	0	1	0	0	0	0	0	0	0	0	1
HURTOS	0	1	2	3	2	4	0	0	0	3	5	1	21
HURTOS	1	4	4	11	6	6	6	4	3	3	4	4	56
ROBO GANADO MENOR	0	0	0	0	0	0	0	0	0	1	0	0	1
HURTO GANADO MAYOR	0	0	1	0	0	0	0	0	0	0	0	1	2
SECUESTROS OBTENIDOS	1	0	0	2	0	1	0	1	1	1	2	2	11
HURTO GANADO MAYOR	0	0	0	0	0	0	1	0	0	0	0	0	1
ROBOS	2	5	1	1	2	0	1	3	3	4	0	5	27
DAÑOS	4	0	3	2	1	3	2	2	2	0	3	0	22
ROBO GANADO MAYOR	0	0	0	0	1	0	0	0	0	0	0	0	1
SECUESTROS OBTENIDOS	0	1	0	1	0	1	0	0	0	0	0	0	3
ROBO CALIFICADO	0	0	0	0	0	0	0	0	0	0	1	1	2
TENTATIVA DE HURTO	0	1	0	0	0	0	0	0	0	0	0	0	1
DAÑOS	1	3	1	1	0	0	0	0	2	0	1	0	9
USURPACION	0	0	0	0	1	0	0	0	0	0	0	2	3
TENTATIVA DE ROBO	0	0	0	0	0	0	2	1	1	0	0	1	5
OTROS DEL. C/ LA	1	1	0	0	3	1	0	0	0	0	1	0	7
HURTO GANADO MAYOR	0	0	0	2	0	0	0	0	1	0	0	0	3
HURTO DE AUTOMOTORES	0	0	1	0	0	0	0	0	0	0	0	0	1
ROBOS	8	10	6	3	3	5	9	6	3	6	2	4	65
TENTATIVA DE ROBO	0	0	0	0	0	0	0	0	0	0	1	0	1

	Ene	Feb	Mar	Abr	May	Jun	Jul	Ago	Sep	Oct	Nov	Dic	Total
ROBOS	0	0	2	5	6	4	9	4	2	4	8	5	49
HURTO DE AUTOMOTORES	0	0	0	1	0	0	0	0	1	2	0	0	4
HURTO GANADO MENOR	0	0	0	0	0	0	0	0	0	0	0	1	1
HURTO CALIFICADO	1	2	0	3	0	1	1	0	0	1	1	2	12
DAÑOS	6	4	5	1	0	0	3	4	2	5	8	6	44
SECUESTROS OBTENIDOS	2	0	1	2	8	0	0	1	2	0	1	1	18
USURPACION	0	2	3	1	2	1	1	2	0	5	2	0	19
SECUESTROS OBTENIDOS	1	1	1	2	2	0	0	1	0	1	2	0	11
DAÑOS	2	2	4	5	3	3	4	3	4	10	3	9	52
HURTO GANADO MAYOR	0	0	0	0	0	0	0	1	1	0	0	0	2
HURTO CALIFICADO	1	0	0	1	4	1	2	0	0	0	1	1	11
OTROS DEL. C/ LA	9	8	5	2	6	1	2	9	12	3	1	4	62
OTROS DEL. C/ LA	0	0	0	0	0	0	1	0	0	0	0	0	1
DAÑOS	1	2	1	1	3	1	5	4	2	4	4	3	31
ROBO CALIFICADO	16	7	8	2	14	4	4	3	3	3	1	0	65
HURTO DE AUTOMOTORES	0	1	0	0	1	0	1	2	0	1	0	2	8
ROBO GANADO MAYOR	0	0	1	0	0	0	0	0	0	1	0	0	2
HURTO CALIFICADO	0	1	2	1	0	1	0	2	0	0	1	1	9
ROBO CALIFICADO	0	0	0	1	0	2	0	0	0	0	1	0	4
HURTO DE AUTOMOTORES	1	1	0	0	0	0	1	1	0	0	1	1	6
ROBOS	37	33	30	24	41	31	32	16	14	9	6	6	279
TENTATIVA DE ROBO	3	4	0	2	3	2	1	1	1	1	4	0	22
HURTO DE AUTOMOTORES	0	0	0	0	0	0	0	0	0	0	2	0	2
USURPACION	3	2	0	0	0	0	1	0	0	0	0	0	6
ROBO CON ARMA DE FUEGO	0	0	0	0	0	0	0	0	0	1	0	0	1
HURTOS	37	25	31	29	5	4	14	17	21	30	17	24	254
DAÑOS	2	1	1	0	1	2	4	0	4	4	5	4	28
HURTO DE AUTOMOTORES	0	0	0	0	0	0	1	0	0	1	1	0	3
TENTATIVA DE HURTO	0	0	2	1	3	0	1	0	0	1	0	0	8
TENTATIVA DE ROBO	0	0	3	1	0	2	2	4	0	3	1	1	17
HURTO GANADO MAYOR	0	1	0	0	0	0	0	0	0	0	0	0	1
ROBO CALIFICADO	0	0	1	1	2	1	2	3	2	0	1	1	14
USURPACION	0	0	0	0	0	0	0	0	0	1	0	0	1
HURTOS	11	11	5	13	8	10	14	7	14	15	6	6	120
ROBOS	22	20	19	28	8	13	21	19	21	21	18	17	227
DAÑOS	4	2	1	1	2	0	1	3	0	1	0	0	15
ROBOS	14	3	9	12	13	14	14	25	12	13	12	14	155
USURPACION	0	0	0	0	0	0	0	0	0	0	1	1	2
HURTOS	7	4	5	9	1	6	5	8	4	5	0	0	54
ROBOS	5	4	4	0	4	1	12	4	9	2	3	4	52
USURPACION	1	0	0	0	0	0	0	0	1	1	0	0	3
HURTO GANADO MENOR	0	0	0	0	0	0	0	0	0	0	0	1	1
ROBO GANADO MAYOR	0	1	0	0	0	0	0	0	0	1	0	0	2
HURTO DE AUTOMOTORES	0	0	0	0	0	0	1	0	0	0	0	0	1
HURTO GANADO MAYOR	1	1	0	1	3	0	1	0	1	0	0	0	8
TENTATIVA DE ROBO	2	0	1	1	2	4	3	3	5	2	1	2	26
OTROS DEL. C/ LA	0	0	0	0	0	0	1	0	0	0	0	0	1

	Ene	Feb	Mar	Abr	May	Jun	Jul	Ago	Sep	Oct	Nov	Dic	Total	
HURTOS	0	0	0	0	0	0	0	0	0	0	0	0	1	1
SECUESTROS OBTENIDOS	4	3	1	1	1	1	2	5	1	1	1	2	23	
ROBO GANADO MAYOR	0	0	0	0	0	0	0	0	0	0	0	0	1	1
TENTATIVA DE HURTO	0	1	2	0	0	0	0	0	0	0	2	0	5	
TENTATIVA DE HURTO	0	0	3	1	1	0	3	0	0	0	0	0	8	
ROBO CALIFICADO	0	0	0	0	0	0	1	0	0	1	0	0	2	
TENTATIVA DE ROBO	4	1	1	1	2	2	4	3	2	3	0	0	23	
ROBOS	0	0	1	0	0	0	0	0	0	0	0	0	1	
SECUESTROS OBTENIDOS	2	0	3	3	5	2	0	2	2	4	3	1	27	
SECUESTROS OBTENIDOS	0	0	1	0	0	0	1	0	0	0	0	0	2	
SECUESTROS OBTENIDOS	0	0	0	1	0	1	0	1	0	0	0	0	3	
HURTO GANADO MAYOR	0	0	0	1	0	0	0	0	0	0	0	0	1	
HURTOS	47	45	53	22	39	22	34	27	16	13	15	11	344	
OTROS DEL. C/ LA	1	0	0	0	1	0	0	1	0	0	0	0	3	
HURTOS	33	10	19	13	13	7	15	19	13	14	10	14	180	
DAÑOS	3	8	3	3	4	1	2	3	3	3	1	1	35	
USURPACION	0	0	0	0	0	0	0	0	1	0	0	0	1	
TENTATIVA DE HURTO	0	1	0	0	0	0	0	0	0	0	0	1	2	
OTROS DEL. C/ LA	0	1	0	0	0	0	0	2	2	2	2	1	10	
ROBO GANADO MENOR	0	0	0	0	1	0	0	0	0	0	0	0	1	
OTROS DEL. C/ LA	3	1	0	0	1	0	0	0	0	1	0	0	6	
HURTO CALIFICADO	2	0	0	0	1	0	0	0	0	0	0	0	3	
ROBO CALIFICADO	8	0	2	0	4	2	1	5	7	7	3	5	44	
TENTATIVA DE ROBO	0	0	0	0	0	0	0	0	1	0	0	0	1	
TENTATIVA DE HURTO	1	0	0	0	0	0	0	0	0	0	1	0	2	
DAÑOS	0	1	1	0	0	0	0	0	1	1	0	1	5	
ROBO CALIFICADO	4	4	1	2	4	7	10	9	18	16	11	14	100	
SECUESTROS OBTENIDOS	0	0	0	1	0	0	2	0	2	0	0	1	6	
TENTATIVA DE ROBO	2	1	0	0	0	1	0	1	1	0	1	0	7	
ROBO CON ARMA DE FUEGO	1	0	0	0	0	2	0	1	0	0	0	0	4	
ROBO CON ARMA DE FUEGO	1	0	0	1	0	2	5	2	1	1	0	4	17	
ROBO CALIFICADO	2	0	0	3	9	3	2	3	3	2	6	7	40	
HURTO CALIFICADO	1	0	0	0	0	0	0	0	0	0	0	0	1	
HURTOS	1	0	4	2	8	7	10	11	6	4	3	6	62	
SECUESTROS OBTENIDOS	1	0	0	0	0	0	0	1	0	0	1	0	3	
ROBO CALIFICADO	8	3	3	5	8	9	11	1	3	6	3	5	65	
SECUESTROS OBTENIDOS	1	2	3	3	7	1	2	2	1	2	0	1	25	
DAÑOS	3	4	1	1	1	1	2	0	1	3	3	1	21	
HURTO GANADO MAYOR	0	0	1	0	1	0	0	0	0	0	0	0	2	
ROBO GANADO MENOR	0	0	0	0	0	0	0	0	1	0	0	0	1	
TENTATIVA DE ROBO	1	0	0	1	1	1	2	1	2	1	0	0	10	
OTROS DEL. C/ LA	4	1	2	1	0	2	0	3	1	3	1	2	20	
HURTOS	20	7	11	4	4	6	12	11	19	12	8	9	123	
ROBOS	14	7	9	15	5	12	13	13	8	9	8	14	127	
ROBOS	19	17	5	12	14	12	5	8	15	11	4	8	130	
DAÑOS	1	0	0	0	0	0	0	5	4	4	0	3	17	
HURTO DE AUTOMOTORES	1	0	0	1	1	1	0	0	0	0	0	0	4	

	Ene	Feb	Mar	Abr	May	Jun	Jul	Ago	Sep	Oct	Nov	Dic	Total
HURTOS	12	9	12	12	16	20	12	9	18	10	10	20	160
HURTO CALIFICADO	4	1	3	2	5	5	4	0	2	1	1	1	29
TENTATIVA DE HURTO	2	0	0	0	2	1	0	0	1	1	1	0	8
ROBOS	6	6	4	9	10	11	18	11	8	6	8	7	104
HURTO GANADO MAYOR	0	1	1	0	0	0	0	0	0	0	1	0	3
ROBOS	0	0	0	0	0	0	0	0	0	0	1	0	1
TENTATIVA DE HURTO	0	1	1	0	1	0	0	1	0	0	1	0	5
ROBO GANADO MAYOR	0	0	0	0	0	0	0	0	0	1	0	0	1
USURPACION	0	0	0	0	0	0	0	0	0	1	0	0	1
HURTOS	10	13	9	11	10	13	10	12	9	9	5	3	114
ROBO CON ARMA DE FUEGO	1	0	0	0	0	0	0	0	0	1	0	0	2
TENTATIVA DE HURTO	1	0	0	1	1	0	0	1	0	3	0	1	8
SECUESTROS OBTENIDOS	1	1	1	2	0	1	0	0	0	0	1	1	8
SECUESTROS OBTENIDOS	1	0	1	1	1	1	0	3	0	0	2	4	14
HURTO GANADO MENOR	0	0	1	0	1	0	1	1	1	0	0	0	5
DAÑOS	7	6	8	4	5	4	2	4	4	2	2	3	51
ROBO DE AUTOMOTORES	0	0	2	0	1	1	0	0	0	0	0	0	4
TENTATIVA DE ROBO	2	0	1	0	4	3	1	3	1	1	2	1	19
ROBO CALIFICADO	1	4	2	2	3	2	2	5	4	4	3	4	36
OTROS DEL. C/ LA	1	2	0	0	0	2	0	1	0	0	1	2	9
OTROS DEL. C/ LA	1	2	0	0	0	0	1	1	2	0	0	1	8
ROBO GANADO MAYOR	0	0	0	0	1	0	0	0	0	0	0	0	1
DAÑOS	0	2	0	0	0	0	0	0	1	1	0	0	4
SECUESTROS OBTENIDOS	0	1	0	4	0	0	0	1	0	0	0	0	6
OTROS DEL. C/ LA	0	0	0	0	0	1	0	0	0	0	0	0	1
HURTO GANADO MENOR	0	0	0	1	0	0	0	0	0	0	0	0	1
HURTOS	2	0	3	5	3	1	3	7	3	2	2	4	35
ROBOS	1	0	3	0	5	1	2	1	0	1	1	1	16
ROBO CON ARMA DE FUEGO	0	0	0	0	0	0	0	0	1	0	0	0	1
ROBO CALIFICADO	2	2	0	2	1	3	2	5	3	2	1	2	25
ROBO CON ARMA DE FUEGO	0	0	0	0	0	1	0	0	0	0	0	0	1
TENTATIVA DE ROBO	1	0	0	0	0	0	2	0	2	1	0	0	6
ROBO CALIFICADO	0	0	0	0	0	0	0	1	1	0	0	0	2
DAÑOS	0	0	1	0	3	0	0	0	0	2	0	3	9
HURTO GANADO MAYOR	1	0	0	0	2	0	1	2	0	0	0	0	6
DAÑOS	0	0	0	1	0	0	0	1	0	0	0	2	4
HURTOS	7	5	6	8	10	8	8	9	9	15	5	9	99
SECUESTROS OBTENIDOS	0	0	0	0	1	0	0	0	0	0	1	0	2
SECUESTROS OBTENIDOS	0	1	0	0	1	0	1	1	3	0	0	3	10
HURTO GANADO MENOR	0	1	0	0	0	0	0	0	0	0	0	0	1
TENTATIVA DE ROBO	0	0	0	0	0	0	0	1	0	0	0	0	1
USURPACION	0	0	0	0	0	0	0	0	1	0	0	0	1
TENTATIVA DE HURTO	0	0	0	0	0	0	0	0	1	0	1	0	2
ROBOS	4	6	2	2	5	4	7	5	6	6	1	8	56
HURTO DE AUTOMOTORES	1	0	0	0	0	0	0	1	0	0	0	0	2
SECUESTROS OBTENIDOS	0	0	0	0	0	1	0	0	0	0	1	0	2
HURTO GANADO MENOR	0	0	0	1	0	0	0	0	0	1	0	0	2

	Ene	Feb	Mar	Abr	May	Jun	Jul	Ago	Sep	Oct	Nov	Dic	Total
HURTOS	4	2	2	3	2	5	4	2	6	1	0	1	32
TENTATIVA DE HURTO	0	0	0	0	0	0	0	2	0	0	0	0	2
HURTO GANADO MAYOR	0	0	0	0	0	0	0	0	0	0	0	1	1
HURTOS	2	1	2	1	1	0	1	1	3	2	1	2	17
TENTATIVA DE HURTO	0	0	0	0	1	0	0	0	0	0	0	0	1
HURTO CALIFICADO	0	0	0	0	0	0	0	0	0	0	0	1	1
ROBO CALIFICADO	0	0	0	0	0	0	1	0	2	1	0	0	4
ROBOS	2	5	1	1	2	1	1	3	1	2	2	2	23
ROBOS	0	0	1	0	0	0	0	0	0	0	0	0	1
TENTATIVA DE HURTO	0	0	0	0	1	0	0	0	0	0	0	0	1
ROBO CON ARMA DE FUEGO	0	0	0	0	0	0	0	1	0	0	0	0	1
ROBO CALIFICADO	0	0	0	0	0	2	1	0	0	0	0	0	3
ROBOS	0	0	1	1	2	1	2	0	0	0	4	1	12
DAÑOS	2	1	1	0	0	0	1	2	1	2	2	1	13
HURTO GANADO MAYOR	0	0	1	0	1	1	1	0	0	0	0	0	4
OTROS DEL. C/ LA	0	0	1	0	1	0	0	0	0	0	1	1	4
TENTATIVA DE ROBO	0	3	0	0	0	0	0	0	1	0	0	0	4
HURTO GANADO MAYOR	1	0	0	0	1	0	0	0	0	0	0	0	2
	691	561	627	597	679	577	692	681	637	640	559	597	7538
ROBOS	4	3	4	6	7	8	7	8	6	4	4	11	72
ROBO CALIFICADO	1	3	1	1	1	1	1	0	0	1	1	4	15
ROBO GANADO MAYOR	0	0	0	0	0	0	1	0	0	0	0	0	1
ROBO CON ARMA DE FUEGO	0	0	0	0	0	0	1	0	0	0	0	0	1
TENTATIVA DE ROBO	0	4	2	0	1	2	0	3	3	1	0	2	18
HURTO GANADO MAYOR	0	0	0	1	1	1	2	0	1	0	1	0	7
ROBO DE AUTOMOTORES	0	0	0	0	0	0	0	0	1	1	1	0	3
DAÑOS	9	3	7	7	3	4	5	9	3	6	7	8	71
TENTATIVA DE HURTO	0	0	0	0	0	0	0	1	2	1	1	1	6
HURTOS	11	16	21	16	12	18	19	17	19	5	9	11	174
OTROS DEL. C/ LA	1	0	0	0	0	0	0	3	2	2	0	0	8
ROBO GANADO MAYOR	0	0	0	0	0	0	0	0	0	1	1	0	2
ROBO GANADO MAYOR	0	0	0	0	0	0	0	1	0	0	0	1	2
DAÑOS	2	0	0	0	0	0	0	0	0	1	1	1	5
ROBO DE AUTOMOTORES	0	0	0	0	0	0	0	0	0	3	2	2	7
SECUESTROS OBTENIDOS	6	3	5	3	5	4	4	2	1	1	2	4	40
OTROS DEL. C/ LA	0	0	0	0	0	0	0	0	1	0	0	0	1
ROBO GANADO MENOR	0	0	0	0	0	0	0	0	0	0	0	2	2
OTROS DEL. C/ LA	0	0	0	0	0	0	0	1	0	0	0	0	1
HURTOS	1	0	0	1	0	0	0	0	0	1	2	0	5
ROBO CON ARMA DE FUEGO	0	0	0	0	1	0	0	0	0	0	0	0	1
HURTO GANADO MAYOR	0	0	0	0	0	0	0	0	0	0	0	1	1
HURTO CALIFICADO	0	0	0	0	1	0	0	0	0	1	0	0	2
ROBOS	40	23	32	36	20	30	37	38	26	25	15	27	349
HURTO DE AUTOMOTORES	0	0	2	0	0	1	0	0	3	1	1	2	10
ROBO GANADO MAYOR	1	0	0	0	1	0	0	1	0	0	0	0	3
ROBO GANADO MAYOR	0	0	0	0	0	0	0	1	0	0	0	0	1

	Ene	Feb	Mar	Abr	May	Jun	Jul	Ago	Sep	Oct	Nov	Dic	Total
ROBO CON ARMA DE FUEGO	0	0	0	0	0	0	0	0	0	1	0	0	1
DAÑOS	0	1	0	0	0	0	0	0	2	0	0	1	4
HURTO CALIFICADO	0	0	0	0	1	0	0	0	0	0	0	0	1
ROBOS	0	0	0	0	0	0	0	1	0	0	0	0	1
DAÑOS	3	2	1	1	1	0	1	0	0	3	1	0	13
ROBO GANADO MAYOR	1	0	0	0	0	1	0	0	0	0	0	0	2
ROBO GANADO MENOR	0	0	0	0	0	0	0	0	0	0	1	1	2
ROBO CALIFICADO	1	0	0	0	0	1	0	0	0	0	0	0	2
TENTATIVA DE HURTO	0	0	0	0	0	0	0	0	0	2	0	0	2
HURTOS	13	27	21	30	30	20	16	30	16	13	14	14	244
DAÑOS	5	7	2	4	6	6	4	4	8	4	3	2	55
HURTO DE AUTOMOTORES	0	1	0	0	1	0	0	0	2	0	1	0	5
ROBO CALIFICADO	15	5	7	5	2	7	1	7	6	3	6	5	69
SECUESTROS OBTENIDOS	2	2	3	4	3	3	2	0	3	0	0	1	23
USURPACION	0	0	0	0	0	1	0	0	0	0	0	0	1
OTROS DEL. C/ LA	0	0	1	0	1	0	0	0	1	0	0	2	5
DAÑOS	6	2	3	3	2	3	6	2	6	5	2	7	47
HURTO DE AUTOMOTORES	0	0	0	0	0	0	0	0	1	0	0	0	1
ROBOS	12	16	10	6	16	15	12	17	16	10	15	14	159
OTROS DEL. C/ LA	0	0	1	0	0	0	0	0	2	1	0	2	6
HURTO GANADO MAYOR	0	0	0	0	1	2	1	1	1	0	3	0	9
SECUESTROS OBTENIDOS	0	1	0	0	0	0	0	0	0	0	0	1	2
HURTO DE AUTOMOTORES	0	0	0	0	0	1	0	0	0	1	0	0	2
ROBOS	2	2	2	0	6	0	2	2	7	6	3	1	33
ROBOS	0	0	0	0	4	0	0	0	0	0	0	0	4
TENTATIVA DE ROBO	4	3	2	0	1	4	6	3	10	3	2	1	39
OTROS DEL. C/ LA	1	1	0	8	1	1	6	1	1	3	1	2	26
TENTATIVA DE HURTO	0	0	0	0	0	0	1	1	0	1	0	0	3
TENTATIVA DE ROBO	0	0	0	0	0	0	0	0	1	1	0	0	2
HURTO GANADO MENOR	0	0	0	0	0	0	0	0	0	0	0	1	1
HURTO CALIFICADO	2	0	2	1	2	4	2	1	2	1	1	1	19
HURTO GANADO MAYOR	0	0	0	0	0	2	0	0	0	0	0	0	2
HURTO DE AUTOMOTORES	4	2	2	2	2	2	1	1	8	6	5	7	42
TENTATIVA DE ROBO	3	0	1	2	0	0	1	2	2	0	2	1	14
HURTOS	0	0	0	0	0	0	1	4	0	0	0	0	5
HURTO DE AUTOMOTORES	0	0	0	1	0	0	0	4	3	3	0	2	13
DAÑOS	0	1	0	0	3	0	1	1	0	1	0	0	7
HURTOS	53	23	62	54	49	36	36	42	35	30	26	24	470
HURTOS	3	3	0	6	5	4	16	10	3	7	1	5	63
TENTATIVA DE HURTO	0	0	0	0	0	0	1	0	0	0	1	0	2
HURTO GANADO MAYOR	0	0	0	0	0	1	2	2	1	0	1	1	8
HURTO GANADO MENOR	0	0	1	0	0	1	0	0	0	0	0	2	4
TENTATIVA DE ROBO	0	1	0	0	0	1	0	1	0	1	1	2	7
SECUESTROS OBTENIDOS	0	3	0	1	1	1	1	0	0	0	2	1	10
DAÑOS	0	0	0	0	0	0	0	0	0	1	0	0	1
ROBO CALIFICADO	3	3	3	0	1	1	0	2	2	0	0	2	17
ROBOS	10	4	4	4	13	4	6	6	7	9	3	3	73



	Ene	Feb	Mar	Abr	May	Jun	Jul	Ago	Sep	Oct	Nov	Dic	Total
ROBO GANADO MENOR	0	0	1	0	0	0	0	0	0	0	0	0	1
ROBO DE AUTOMOTORES	0	0	1	0	0	0	0	0	0	2	1	0	4
USURPACION	0	0	1	2	1	0	1	2	1	0	1	0	9
OTROS DEL. C/ LA	0	1	0	0	0	0	0	0	0	0	0	0	1
HURTO GANADO MENOR	0	0	0	0	0	0	0	0	2	0	1	0	3
HURTOS	6	4	7	7	6	11	7	5	3	4	5	1	66
ROBO CON ARMA DE FUEGO	0	1	3	0	3	0	4	1	0	0	0	0	12
SECUESTROS OBTENIDOS	1	0	1	0	3	0	0	0	0	0	0	0	5
HURTO GANADO MENOR	0	0	0	0	1	0	0	0	0	0	0	1	2
HURTO CALIFICADO	0	0	0	0	1	0	0	2	1	0	0	0	4
ROBO CALIFICADO	19	5	10	15	13	16	20	24	20	8	13	7	170
SECUESTROS OBTENIDOS	0	2	2	0	4	2	1	1	1	0	0	0	13
SECUESTROS OBTENIDOS	0	0	0	0	1	0	0	0	0	0	0	0	1
DAÑOS	0	0	0	0	0	0	0	0	0	0	0	1	1
DAÑOS	0	2	2	0	0	1	1	1	0	0	0	0	7
HURTOS	1	2	1	1	2	2	2	2	3	3	2	1	22
TENTATIVA DE ROBO	0	1	0	0	0	0	0	1	0	0	0	0	2
USURPACION	0	0	0	0	0	0	0	0	1	0	0	0	1
SECUESTROS OBTENIDOS	0	1	1	1	0	1	0	1	0	0	2	0	7
ROBOS	1	1	0	0	3	3	0	3	1	2	4	2	20
TENTATIVA DE ROBO	0	0	0	0	0	0	0	0	0	1	0	0	1
USURPACION	0	0	0	0	0	0	1	0	0	0	0	0	1
HURTO GANADO MAYOR	0	0	1	1	0	0	3	0	0	1	0	0	6
HURTO GANADO MAYOR	0	0	0	0	0	1	0	0	1	1	1	0	4
USURPACION	0	1	0	0	0	0	0	0	0	0	0	0	1
HURTOS	12	14	20	22	15	19	19	49	38	33	21	23	285
SECUESTROS OBTENIDOS	1	1	0	0	1	0	1	0	0	2	0	0	6
HURTO GANADO MENOR	0	0	0	0	0	0	0	1	0	0	2	1	4
HURTO GANADO MENOR	0	0	0	0	0	0	1	1	0	0	0	0	2
HURTOS	1	6	3	4	11	4	8	4	4	2	2	2	51
ROBO CALIFICADO	1	4	0	0	0	0	0	1	0	0	2	1	9
ROBOS	0	0	1	0	0	1	1	1	1	3	2	4	14
SECUESTROS OBTENIDOS	2	0	0	0	2	0	0	0	0	0	1	0	5
USURPACION	0	0	0	0	0	0	0	0	0	0	1	0	1
TENTATIVA HURTO DE	0	0	0	0	0	0	0	0	0	0	0	1	1
ROBO CALIFICADO	0	0	0	0	0	0	1	0	0	0	0	0	1
ROBOS	0	0	1	1	5	4	5	3	4	3	2	4	32
HURTO CALIFICADO	0	0	0	0	0	0	1	0	0	0	0	0	1
ROBO GANADO MENOR	1	0	0	0	0	0	0	0	0	0	0	0	1
HURTO DE AUTOMOTORES	0	0	0	0	0	0	0	0	0	1	0	0	1
TENTATIVA DE ROBO	0	0	0	0	1	0	1	0	0	0	0	1	3
ROBO GANADO MENOR	0	0	0	0	0	1	0	0	0	0	0	0	1
ROBO GANADO MAYOR	0	0	0	0	0	0	0	0	0	1	0	0	1
DAÑOS	3	3	1	2	1	1	2	1	2	4	1	2	23
OTROS DEL. C/ LA	0	0	0	0	1	0	0	0	0	2	0	0	3
ROBO CON ARMA DE FUEGO	0	0	1	0	0	0	0	0	0	0	0	0	1
TENTATIVA DE ROBO	0	0	0	2	1	2	0	3	2	0	0	1	11

	Ene	Feb	Mar	Abr	May	Jun	Jul	Ago	Sep	Oct	Nov	Dic	Total
TENTATIVA DE ROBO	0	0	0	0	0	0	0	0	0	1	0	0	1
DAÑOS	5	6	3	2	2	3	6	4	5	10	9	7	62
HURTO GANADO MAYOR	0	0	0	0	0	0	0	0	0	0	1	0	1
ROBOS	9	9	9	11	15	16	19	11	19	12	14	22	166
HURTO CALIFICADO	0	0	0	0	0	0	0	0	0	0	0	2	2
HURTO CALIFICADO	0	0	0	0	0	0	0	0	0	1	0	0	1
HURTOS	0	1	0	0	1	1	2	1	2	1	2	1	12
ROBO GANADO MAYOR	0	0	0	0	0	0	0	1	0	0	0	0	1
HURTO DE AUTOMOTORES	1	0	0	1	1	2	0	1	5	4	5	2	22
DAÑOS	0	0	0	1	1	1	1	1	0	1	1	0	7
OTROS DEL. C/ LA	9	2	3	3	7	2	6	11	3	8	5	3	62
ROBO DE AUTOMOTORES	1	0	0	0	0	1	1	0	1	3	0	0	7
TENTATIVA DE HURTO	0	1	1	0	0	0	0	0	1	1	0	0	4
OTROS DEL. C/ LA	1	0	0	0	0	0	0	0	0	0	0	0	1
SECUESTROS OBTENIDOS	0	2	2	3	1	2	3	2	0	4	1	1	21
ROBO CALIFICADO	2	0	0	1	4	1	1	3	1	0	1	3	17
ROBO CON ARMA DE FUEGO	0	0	0	1	0	0	0	0	0	0	0	0	1
SECUESTROS OBTENIDOS	1	0	2	2	0	0	2	0	0	0	1	1	9
ROBO CON ARMA BLANCA	0	0	0	0	1	0	1	0	0	0	0	0	2
HURTOS	0	0	0	0	0	0	0	0	0	0	1	0	1
ROBO GANADO MAYOR	0	0	0	0	0	0	0	0	1	0	0	0	1
DAÑOS	1	3	4	1	4	5	2	3	5	2	1	0	31
TENTATIVA DE HURTO	0	0	3	1	0	0	0	0	1	0	0	0	5
SECUESTROS OBTENIDOS	0	1	0	0	1	3	0	0	0	0	1	0	6
ROBO CALIFICADO	5	10	9	7	9	5	3	4	8	8	3	3	74
HURTO DE AUTOMOTORES	0	0	0	0	0	0	0	0	0	1	0	0	1
USURPACION	0	1	0	0	0	0	1	0	0	0	1	1	4
ROBO CALIFICADO	1	4	3	1	2	5	2	9	7	7	8	9	58
HURTO GANADO MENOR	0	0	0	0	1	1	0	0	1	0	1	1	5
HURTO GANADO MAYOR	0	0	0	0	1	3	2	0	0	0	0	0	6
HURTOS	5	9	5	5	3	6	9	9	9	8	7	4	79
HURTOS	9	16	24	19	17	16	13	12	22	20	16	11	195
HURTO GANADO MENOR	0	0	0	0	0	0	0	0	0	1	0	0	1
DAÑOS	4	1	4	0	4	3	2	3	0	3	5	6	35
OTROS DEL. C/ LA	1	0	2	0	0	0	0	3	0	0	0	0	6
OTROS DEL. C/ LA	0	1	1	0	0	0	2	1	0	0	0	0	5
DAÑOS	3	3	4	1	4	4	8	3	4	2	6	6	48
TENTATIVA DE ROBO	0	1	1	0	1	0	0	1	0	0	0	0	4
ROBO CALIFICADO	7	4	2	3	4	0	2	13	4	6	6	7	58
OTROS DEL. C/ LA	1	0	3	4	1	3	0	4	1	0	2	1	20
TENTATIVA DE HURTO	0	0	0	0	0	0	0	0	1	0	0	1	2
ROBO DE AUTOMOTORES	0	0	1	0	0	1	1	0	0	0	0	0	3
TENTATIVA DE ROBO	1	1	0	0	0	1	0	1	0	0	0	2	6
USURPACION	1	0	0	0	0	0	0	1	0	0	1	1	4
ROBOS	0	0	1	0	0	0	0	0	0	0	0	0	1
SECUESTROS OBTENIDOS	0	0	1	0	0	0	0	0	0	1	0	0	2
ROBO CALIFICADO	0	2	2	3	6	3	0	2	1	1	1	3	24

	Ene	Feb	Mar	Abr	May	Jun	Jul	Ago	Sep	Oct	Nov	Dic	Total
SECUESTROS OBTENIDOS	0	0	0	1	1	1	1	0	1	1	2	0	8
ROBO GANADO MAYOR	0	0	0	0	1	0	1	0	0	0	2	0	4
ROBOS	0	0	0	0	0	1	0	0	0	0	0	0	1
USURPACION	0	3	1	0	0	0	0	1	1	0	0	0	6
TENTATIVA DE ROBO	0	2	3	0	0	1	2	0	1	0	1	0	10
SECUESTROS OBTENIDOS	6	2	3	3	1	4	0	2	2	2	1	0	26
TENTATIVA DE ROBO	0	0	0	0	4	1	0	1	1	4	2	3	16
DAÑOS	1	1	0	1	1	1	1	1	0	2	1	5	15
ROBOS	15	6	17	12	12	22	21	18	11	9	11	22	176
OTROS DEL. C/ LA	0	1	0	0	0	0	1	1	0	1	0	0	4
SECUESTROS OBTENIDOS	0	0	0	0	0	0	0	1	0	0	0	0	1
SECUESTROS OBTENIDOS	2	1	3	3	4	1	1	0	4	1	0	1	21
HURTO CALIFICADO	0	1	0	2	0	0	0	0	0	0	0	0	3
HURTOS	0	1	0	0	0	0	0	0	0	0	0	0	1
ROBO CALIFICADO	1	1	0	0	0	0	1	0	0	0	0	0	3
TENTATIVA DE HURTO	0	0	1	0	1	0	1	0	1	1	0	0	5
USURPACION	0	0	0	2	0	0	1	1	0	0	1	1	6
ROBO CON ARMA DE FUEGO	0	0	0	0	1	0	0	0	0	0	0	0	1
TENTATIVA DE ROBO	3	9	4	4	5	1	4	2	4	9	4	0	49
ROBOS	0	0	0	0	0	1	0	0	0	0	0	0	1
TENTATIVA DE HURTO	0	0	1	0	0	0	0	1	1	1	0	0	4
HURTO DE AUTOMOTORES	0	0	0	0	1	0	1	3	0	4	2	2	13
TENTATIVA DE ROBO	2	0	1	2	1	2	4	1	1	1	2	2	19
USURPACION	0	0	1	0	0	0	0	0	0	0	0	0	1
ROBO CON ARMA DE FUEGO	3	1	0	0	1	2	1	0	3	1	0	1	13
ROBO DE AUTOMOTORES	0	0	0	1	0	0	0	1	0	0	0	0	2
ROBO DE AUTOMOTORES	0	0	0	0	0	0	0	0	0	0	3	0	3
ROBO CALIFICADO	3	4	3	1	5	2	3	2	3	2	5	1	34
HURTO GANADO MAYOR	1	0	0	0	0	0	0	0	0	2	0	0	3
ROBO DE AUTOMOTORES	0	0	0	0	0	0	1	0	0	0	0	0	1
HURTO CALIFICADO	0	0	1	1	0	0	0	0	0	0	0	0	2
ROBO GANADO MAYOR	1	1	0	0	1	0	0	0	0	0	0	0	3
ROBO GANADO MENOR	1	0	1	0	0	0	1	0	0	0	0	0	3
ROBO CALIFICADO	0	0	0	0	1	0	0	0	0	0	0	0	1
HURTO GANADO MENOR	1	0	0	0	0	3	0	1	1	0	0	1	7
USURPACION	1	0	0	0	0	0	1	0	0	0	0	0	2
HURTO GANADO MAYOR	0	0	0	0	0	0	0	1	0	2	0	0	3
ROBOS	29	19	14	27	40	37	23	26	31	34	18	28	326
SECUESTROS OBTENIDOS	3	2	0	1	1	1	3	1	2	4	5	0	23
ROBOS	9	2	9	19	24	20	10	17	21	12	20	19	182
HURTOS	0	3	2	8	1	6	4	4	3	4	2	5	42
ROBOS	3	2	1	2	2	7	6	7	9	4	7	4	54
ROBO GANADO MAYOR	0	0	0	0	0	0	1	0	0	0	0	0	1
SECUESTROS OBTENIDOS	1	1	0	0	0	1	0	0	0	1	0	0	4
ROBO CON ARMA DE FUEGO	1	1	0	0	0	0	1	0	0	0	0	0	3
ROBOS	12	7	16	12	11	10	21	18	11	12	14	18	162
ROBO GANADO MAYOR	0	0	0	1	2	0	1	0	0	2	0	0	6

	Ene	Feb	Mar	Abr	May	Jun	Jul	Ago	Sep	Oct	Nov	Dic	Total
DAÑOS	2	2	6	1	3	2	5	1	4	5	6	1	38
HURTO DE AUTOMOTORES	0	0	0	1	0	0	0	1	0	0	1	0	3
USURPACION	1	0	0	1	1	1	1	1	0	0	0	1	7
HURTO DE AUTOMOTORES	2	0	0	0	0	1	3	0	2	0	2	0	10
ROBO CON ARMA DE FUEGO	0	0	0	0	1	0	0	1	0	0	0	1	3
ROBO GANADO MAYOR	0	0	0	0	0	0	0	0	0	0	1	0	1
DAÑOS	8	5	2	3	2	0	2	2	3	6	5	2	40
DAÑOS	0	2	9	3	7	2	7	13	2	7	2	0	54
HURTOS	20	19	19	24	26	27	27	23	25	20	13	24	267
ROBOS	8	4	2	8	2	7	5	7	7	6	4	7	67
HURTO DE AUTOMOTORES	0	0	2	0	0	0	0	0	0	0	2	0	4
ROBOS	9	10	20	13	12	16	17	13	9	10	19	20	168
TENTATIVA DE ROBO	0	0	0	0	0	1	1	0	0	0	0	1	3
HURTO GANADO MAYOR	0	0	0	0	1	0	0	1	0	0	0	0	2
HURTO GANADO MAYOR	0	0	0	0	0	1	1	0	0	1	0	0	3
HURTO DE AUTOMOTORES	0	0	0	0	0	0	1	0	0	0	0	0	1
ROBO GANADO MENOR	0	0	0	0	0	0	0	0	0	0	0	1	1
USURPACION	2	0	3	1	0	0	2	5	0	0	1	1	15
HURTO GANADO MENOR	0	0	0	0	0	0	0	0	0	1	0	0	1
OTROS DEL. C/ LA	0	0	1	0	0	1	1	3	1	4	0	1	12
HURTOS	6	10	8	6	8	8	9	8	11	11	8	6	99
TENTATIVA DE ROBO	1	0	0	0	0	1	3	6	2	1	3	0	17
HURTO GANADO MAYOR	0	1	0	0	0	0	1	0	0	0	0	0	2
TENTATIVA DE HURTO	0	0	0	2	2	1	1	1	2	2	0	1	12
HURTOS	16	7	23	9	8	25	12	13	12	9	13	16	163
HURTO GANADO MAYOR	0	0	0	0	0	0	0	0	0	0	0	2	2
OTROS DEL. C/ LA	4	7	11	7	6	4	3	2	3	3	2	5	57
HURTO GANADO MENOR	0	1	0	0	0	0	0	0	0	0	0	0	1
DAÑOS	5	3	1	2	5	4	4	4	6	2	4	3	43
OTROS DEL. C/ LA	1	0	0	0	0	0	0	0	1	0	0	1	3
OTROS DEL. C/ LA	0	1	1	1	2	2	0	1	3	1	3	4	19
ROBO CALIFICADO	0	0	0	0	0	0	0	0	0	0	0	3	3
SECUESTROS OBTENIDOS	2	1	0	1	0	1	0	0	0	0	2	1	8
ROBO GANADO MAYOR	0	0	1	0	1	0	0	0	0	0	0	0	2
HURTO CALIFICADO	0	1	0	0	0	0	0	1	1	0	0	0	3
HURTO CALIFICADO	0	0	0	0	0	0	0	0	0	0	0	2	2
ROBO GANADO MAYOR	0	0	0	0	0	0	0	0	1	0	0	0	1
HURTO CALIFICADO	0	0	1	0	0	0	0	0	0	0	0	0	1
HURTOS	15	11	19	16	16	10	17	14	13	13	11	13	168
ROBO CALIFICADO	2	0	0	0	1	0	0	0	0	2	1	2	8
HURTO CALIFICADO	1	0	0	3	1	0	3	0	2	2	3	0	15
HURTO DE AUTOMOTORES	0	1	0	0	0	0	0	0	0	2	0	0	3
ROBO CALIFICADO	0	0	1	1	2	0	1	2	3	1	0	2	13
ROBOS	2	2	3	0	4	5	2	9	3	5	5	4	44
TENTATIVA DE HURTO	0	0	0	0	2	0	0	0	0	0	0	0	2
HURTO DE AUTOMOTORES	1	0	2	3	2	0	2	0	0	1	2	2	15
DAÑOS	6	1	7	7	6	7	10	6	11	4	5	5	75

	Ene	Feb	Mar	Abr	May	Jun	Jul	Ago	Sep	Oct	Nov	Dic	Total
DAÑOS	0	4	0	1	3	4	6	7	9	3	3	3	43
HURTOS	8	16	18	21	14	17	15	10	17	11	22	10	179
HURTO CALIFICADO	1	0	2	5	2	2	2	4	9	5	5	6	43
OTROS DEL. C/ LA	2	0	1	0	2	1	1	2	0	0	1	0	10
TENTATIVA DE HURTO	0	0	0	1	0	0	0	0	0	1	0	0	2
HURTO GANADO MAYOR	0	0	0	0	1	0	1	0	1	2	0	0	5
HURTO DE AUTOMOTORES	1	1	1	0	1	0	0	0	0	0	0	0	4
SECUESTROS OBTENIDOS	0	0	0	0	10	0	0	0	1	3	2	1	17
HURTO CALIFICADO	2	0	2	0	0	0	0	0	0	0	0	0	4
HURTO GANADO MENOR	1	0	0	0	0	0	1	1	0	0	0	0	3
SECUESTROS OBTENIDOS	0	0	0	1	0	1	0	0	0	2	1	0	5
HURTOS	11	15	9	19	20	22	16	22	21	24	19	16	214
ROBOS	9	1	3	5	8	9	6	9	2	3	1	6	62
TENTATIVA DE ROBO	1	0	0	1	0	0	3	1	1	3	1	0	11
SECUESTROS OBTENIDOS	3	0	1	0	1	5	0	0	2	0	4	0	16
HURTO GANADO MAYOR	0	0	0	1	0	1	0	0	1	0	0	0	3
HURTO GANADO MAYOR	0	0	0	0	0	0	0	1	1	1	0	0	3
HURTO GANADO MAYOR	0	0	0	0	0	0	1	0	0	1	0	0	2
ROBOS	0	0	0	0	0	0	0	0	0	0	1	0	1
HURTO GANADO MENOR	0	0	0	0	1	2	0	0	1	0	1	0	5
DAÑOS	0	0	0	1	1	1	0	0	1	1	2	1	8
HURTO GANADO MENOR	0	0	0	0	0	0	1	0	1	1	0	0	3
HURTOS	2	1	2	0	0	2	1	1	4	1	2	2	18
HURTOS	3	0	1	1	1	2	2	0	4	7	5	1	27
OTROS DEL. C/ LA	0	0	0	0	0	0	0	0	0	1	0	0	1
USURPACION	0	0	0	0	1	0	0	0	0	0	0	0	1
ROBOS	1	1	1	1	1	2	3	4	1	2	2	2	21
TENTATIVA DE ROBO	0	1	0	1	0	1	0	0	0	0	0	0	3
TENTATIVA DE HURTO	0	0	0	1	0	1	0	0	0	0	0	0	2
SECUESTROS OBTENIDOS	0	0	0	0	0	0	0	1	0	0	1	1	3
ROBO GANADO MENOR	0	0	0	0	1	1	0	0	0	0	0	0	2
SECUESTROS OBTENIDOS	0	0	1	0	0	0	0	0	0	0	0	0	1
ROBO GANADO MAYOR	0	0	0	1	1	1	0	0	0	0	0	0	3
TENTATIVA DE HURTO	0	0	0	0	0	1	0	0	0	1	0	0	2
ROBOS	0	1	1	1	1	1	1	0	3	2	2	2	15
HURTO CALIFICADO	0	0	0	0	0	0	0	1	0	0	0	0	1
ROBO CALIFICADO	1	1	0	0	0	0	1	0	1	0	0	0	4
HURTO GANADO MENOR	0	0	0	0	0	0	0	0	0	0	1	0	1
HURTO DE AUTOMOTORES	0	1	1	0	0	0	0	0	0	0	4	0	6
DAÑOS	0	0	0	0	0	0	0	1	0	0	0	0	1
OTROS DEL. C/ LA	0	0	0	0	0	0	1	0	0	0	0	0	1
HURTOS	4	4	4	1	1	0	4	1	2	4	4	5	34
ROBO GANADO MENOR	0	0	0	0	1	0	0	0	1	0	0	0	2
ROBO DE AUTOMOTORES	0	0	0	0	0	0	0	0	1	0	0	0	1
ROBO CALIFICADO	1	0	0	0	0	0	0	0	0	1	0	0	2
OTROS DEL. C/ LA	0	0	0	0	0	0	0	0	0	1	0	0	1
DAÑOS	2	2	1	2	1	0	0	2	0	2	1	0	13

	Ene	Feb	Mar	Abr	May	Jun	Jul	Ago	Sep	Oct	Nov	Dic	Total
DAÑOS	0	1	0	0	1	0	0	0	0	1	0	0	3
HURTO GANADO MAYOR	0	0	1	0	0	0	0	0	0	1	0	0	2
ROBOS	2	0	1	3	0	2	3	0	1	1	1	3	17
ROBO CALIFICADO	0	0	0	0	0	0	0	1	0	0	0	1	2
TENTATIVA DE ROBO	1	0	1	1	1	2	0	0	1	1	0	1	9
ROBO DE AUTOMOTORES	0	0	0	0	0	0	0	0	0	1	0	0	1
SECUESTROS OBTENIDOS	0	1	0	1	1	2	1	2	2	0	1	1	12
ROBO CALIFICADO	2	1	2	3	1	3	3	1	3	0	2	1	22
USURPACION	1	0	0	0	0	0	0	0	0	0	0	0	1
ROBO GANADO MAYOR	0	0	0	0	0	1	1	0	0	0	0	0	2
OTROS DEL. C/ LA	0	0	0	0	0	1	0	1	0	0	0	0	2
SECUESTROS OBTENIDOS	0	0	0	0	0	0	0	0	0	1	0	1	2
ROBO GANADO MAYOR	1	0	1	0	1	0	0	0	0	0	0	0	3
ROBOS	2	4	5	10	12	5	2	2	5	7	12	8	74
ROBO GANADO MENOR	0	0	0	0	0	0	0	0	0	0	0	1	1
HURTO DE AUTOMOTORES	0	0	0	0	0	0	0	0	0	1	1	0	2
ROBO GANADO MENOR	1	0	0	0	0	0	0	0	0	0	0	0	1
TENTATIVA DE HURTO	0	0	0	0	0	0	0	0	0	0	1	1	2
HURTO GANADO MAYOR	0	0	0	0	2	1	0	1	0	0	0	0	4
USURPACION	0	0	0	0	0	0	0	0	0	0	1	0	1
HURTOS	11	7	11	8	9	11	5	3	7	9	7	6	94
DAÑOS	2	0	1	2	0	0	1	1	1	3	4	2	17
	625	515	646	640	716	705	712	770	745	694	643	661	8072
HURTO DE AUTOMOTORES	1	0	2	4	1	1	6	4	1	1	1	0	22
TENTATIVA DE HURTO	0	0	0	0	0	1	1	0	1	0	1	2	6
HURTOS	12	10	10	14	16	14	14	17	10	11	24	29	181
TENTATIVA HURTO	0	0	0	0	0	2	0	0	0	0	0	0	2
TENTATIVA DE ROBO	1	3	2	6	5	6	6	8	7	6	6	6	62
TENTATIVA ROBO	0	0	0	1	1	0	0	2	2	0	0	1	7
SECUESTROS OBTENIDOS	1	4	3	5	2	3	2	4	4	3	1	2	34
USURPACION	0	1	0	0	0	0	0	0	1	1	0	1	4
DAÑOS	1	3	2	2	3	5	5	6	4	1	3	2	37
HURTO GANADO MAYOR	0	0	0	0	1	0	0	0	0	0	0	0	1
SECUESTROS OBTENIDOS	2	1	1	2	2	1	1	3	3	1	4	2	23
TENTATIVA ROBO	0	0	0	1	0	0	0	1	0	0	0	0	2
HURTOS	3	8	3	4	12	10	5	11	5	5	5	7	78
PRESUNTO HURTO O	8	0	4	2	4	2	0	2	3	3	0	2	30
HURTOS	1	1	1	0	4	4	2	5	2	4	1	1	26
TENTATIVA DE HURTO	0	0	1	0	2	0	0	0	0	0	1	0	4
SECUESTROS OBTENIDOS	0	1	0	1	0	3	0	1	3	1	1	0	11
TENTATIVA DE ROBO	0	2	0	0	2	0	2	3	0	2	0	1	12
ROBO CALIFICADO	6	1	12	10	12	15	12	9	12	12	16	8	125
TENTATIVA ROBO	0	0	0	0	1	0	1	0	0	1	0	1	4
DAÑOS	6	9	5	2	8	5	7	12	6	9	4	4	77
SECUESTROS OBTENIDOS	0	1	0	0	0	0	0	2	1	2	2	1	9
USURPACION	0	0	0	0	0	0	0	3	1	0	0	2	6

	Ene	Feb	Mar	Abr	May	Jun	Jul	Ago	Sep	Oct	Nov	Dic	Total
TENTATIVA DE HURTO	0	0	0	2	2	0	1	2	0	0	0	0	7
ROBO DE AUTOMOTORES	0	0	0	1	0	0	0	0	0	3	2	2	8
HURTO CALIFICADO	0	4	5	7	0	4	0	0	0	3	2	1	26
OTROS DEL. C/ LA	0	0	0	0	0	0	0	0	1	0	0	0	1
ROBOS	0	0	0	0	0	0	0	0	1	0	0	0	1
OTROS DEL. C/ LA	2	0	4	4	1	1	1	2	0	4	2	0	21
ROBO CALIFICADO	0	0	0	0	0	0	0	0	0	1	0	0	1
HURTO GANADO MENOR	1	1	0	0	1	0	0	0	3	0	1	0	7
TENTATIVA DE ROBO	1	1	1	0	1	3	0	1	0	0	0	0	8
HURTO DE AUTOMOTORES	11	11	10	19	10	6	8	5	8	11	11	8	118
HURTO GANADO MAYOR	0	0	1	0	1	0	1	0	0	0	0	0	3
DAÑOS	0	0	0	1	0	0	0	0	0	0	0	0	1
HURTOS	27	32	41	51	32	35	32	37	42	63	49	44	485
HURTO GANADO MENOR	0	0	1	0	0	0	0	0	0	0	0	0	1
HURTO CALIFICADO	0	0	0	0	0	0	0	1	0	0	1	0	2
HURTO GANADO MAYOR	1	0	0	0	2	1	1	2	0	1	0	0	8
ROBO CALIFICADO	2	0	0	4	0	5	0	1	1	1	0	1	15
ROBOS	23	38	40	48	53	46	62	62	49	49	59	56	585
PRESUNTO HURTO O	0	1	0	1	0	0	1	0	0	0	0	0	3
ROBO DE AUTOMOTORES	0	0	0	0	0	0	1	0	0	0	0	0	1
ROBO CALIFICADO	0	3	1	2	4	0	1	0	0	2	0	0	13
ROBO GANADO MAYOR	0	0	0	2	3	0	1	1	0	0	0	1	8
TENTATIVA DE HURTO	0	0	0	0	0	0	1	1	1	0	0	0	3
SECUESTROS OBTENIDOS	0	0	0	0	1	0	0	0	0	0	0	0	1
ROBO GANADO MENOR	0	0	0	0	3	0	1	0	0	0	0	0	4
ROBOS	0	0	0	0	0	1	0	0	0	0	0	0	1
USURPACION	0	2	0	1	1	0	0	0	0	1	0	0	5
ROBO DE AUTOMOTORES	0	0	1	0	0	0	0	1	0	3	1	0	6
OTROS DEL. C/ LA	0	0	0	0	1	0	1	0	0	0	0	0	2
ROBOS	8	1	6	1	8	6	9	12	14	15	16	5	101
PRESUNTO HURTO O	0	0	0	0	0	0	0	0	0	1	0	0	1
TENTATIVA DE ROBO	2	0	0	3	1	2	1	1	2	0	0	1	13
HURTOS	0	0	0	0	0	0	0	0	0	1	0	0	1
ROBO GANADO MAYOR	1	0	1	0	1	0	0	0	0	2	1	0	6
ROBOS	6	2	5	5	8	8	7	12	8	8	4	7	80
DAÑOS	0	1	0	1	0	0	0	0	3	0	0	1	6
SECUESTROS OBTENIDOS	1	0	2	2	2	0	1	1	0	0	0	0	9
TENTATIVA ROBO	0	0	0	1	0	0	0	0	0	0	1	0	2
SECUESTROS OBTENIDOS	0	0	0	0	0	0	0	1	0	0	0	0	1
DAÑOS	0	0	0	1	0	0	0	0	1	0	0	1	3
TENTATIVA HURTO	0	0	0	0	0	0	0	1	0	0	0	0	1
ROBO CALIFICADO	0	0	0	0	0	0	0	2	2	0	0	1	5
HURTO GANADO MAYOR	0	1	0	0	2	0	0	0	1	0	1	1	6
HURTO GANADO MAYOR	0	0	0	0	1	1	0	1	0	3	0	3	9
SECUESTROS OBTENIDOS	1	1	0	0	0	1	0	1	1	3	0	0	8
ROBO GANADO MAYOR	0	0	0	0	1	0	0	0	0	0	0	0	1
HURTO GANADO MENOR	2	0	0	0	0	0	0	0	0	0	0	1	3

	Ene	Feb	Mar	Abr	May	Jun	Jul	Ago	Sep	Oct	Nov	Dic	Total
OTROS DEL. C/ LA	0	0	0	0	0	0	0	0	0	0	1	0	1
HURTO DE AUTOMOTORES	1	0	1	1	0	1	0	0	0	0	1	0	5
TENTATIVA ROBO	0	0	0	0	0	0	0	0	0	1	0	0	1
TENTATIVA DE ROBO	0	0	0	0	0	0	1	0	0	1	0	1	3
HURTO DE AUTOMOTORES	0	0	0	0	0	0	0	1	0	0	0	1	2
TENTATIVA HURTO	0	0	0	0	0	0	0	0	0	0	1	0	1
ROBO DE AUTOMOTORES	0	1	0	1	0	1	0	1	1	1	0	0	6
HURTO GANADO MAYOR	0	0	1	1	1	1	0	2	3	0	0	1	10
TENTATIVA ROBO GANADO	0	0	0	0	0	0	0	0	0	0	0	1	1
DAÑOS	2	3	4	2	0	3	1	3	2	2	3	2	27
PRESUNTO HURTO O	0	0	0	0	0	0	0	1	0	1	0	0	2
USURPACION	0	0	1	0	1	0	0	0	0	0	0	0	2
DAÑOS	3	6	4	3	5	4	2	11	3	3	6	8	58
DAÑOS	1	0	3	2	2	0	3	4	0	2	0	0	17
ROBO GANADO MENOR	0	0	0	0	0	0	0	0	0	0	0	1	1
ROBO CALIFICADO	0	0	0	0	0	0	0	0	0	1	0	1	2
TENTATIVA DE ROBO	0	1	1	0	0	0	1	1	0	1	0	0	5
USURPACION	1	0	0	0	0	0	0	0	0	0	0	0	1
HURTO GANADO MENOR	2	1	0	0	0	1	0	3	0	1	0	0	8
PRESUNTO HURTO O	0	1	1	1	1	1	0	0	0	0	0	0	5
ROBOS	4	3	9	3	3	5	4	2	4	9	3	5	54
HURTO DE AUTOMOTORES	3	0	5	2	1	5	2	1	2	6	1	5	33
ROBOS	7	9	12	13	7	16	14	30	19	21	17	11	176
SECUESTROS OBTENIDOS	0	0	0	1	0	0	0	0	0	0	0	0	1
HURTO CALIFICADO	0	0	0	1	1	0	0	0	0	0	0	0	2
ROBO CALIFICADO	0	2	2	3	7	4	4	1	3	3	6	8	43
HURTO GANADO MENOR	0	0	0	1	0	1	0	0	0	0	0	0	2
PRESUNTO HURTO O	0	0	0	0	0	0	0	1	0	0	0	0	1
HURTOS	5	6	6	8	10	13	12	9	5	11	4	6	95
HURTOS	15	14	22	11	23	15	16	16	29	27	12	18	218
OTROS DEL. C/ LA	0	1	1	1	0	1	0	0	0	0	1	1	6
ROBO GANADO MENOR	0	0	1	0	0	0	0	0	0	0	0	0	1
TENTATIVA DE HURTO	0	0	0	0	0	0	0	0	0	0	0	1	1
SECUESTROS OBTENIDOS	0	0	1	0	0	1	1	0	0	0	0	0	3
TENTATIVA DE ROBO	0	0	0	0	0	0	0	0	1	0	0	1	2
ROBOS	2	4	2	3	1	2	3	6	6	3	3	5	40
ROBO GANADO MENOR	0	0	0	0	0	0	0	0	0	0	1	0	1
ROBO GANADO MAYOR	0	0	0	0	0	0	0	0	0	1	0	0	1
SECUESTROS OBTENIDOS	1	0	0	1	1	0	4	0	0	1	0	0	8
ROBO CALIFICADO	2	1	2	3	7	5	4	3	1	2	3	3	36
ROBOS	1	3	1	1	4	3	1	5	1	3	2	5	30
TENTATIVA ROBO GANADO	0	0	0	0	0	0	0	0	0	0	1	0	1
ROBO GANADO MENOR	0	0	0	0	0	0	1	0	0	0	0	0	1
TENTATIVA DE ROBO	1	0	0	0	1	0	0	0	0	1	0	0	3
ROBO GANADO MAYOR	0	0	0	0	0	0	0	1	0	0	1	0	2
TENTATIVA ROBO	0	0	0	0	0	0	0	0	0	0	1	0	1
DAÑOS	1	0	0	0	0	0	0	0	0	0	0	1	2



	Ene	Feb	Mar	Abr	May	Jun	Jul	Ago	Sep	Oct	Nov	Dic	Total
PRESUNTO ROBO	0	0	0	0	0	0	0	0	1	0	0	0	1
ROBOS	6	1	6	3	3	6	8	10	8	7	6	5	69
TENTATIVA DE ROBO	1	0	0	0	0	0	0	2	1	0	1	0	5
ROBO GANADO MENOR	0	0	0	0	0	0	0	0	0	1	0	0	1
DAÑOS	1	1	2	0	0	1	3	3	1	2	2	3	19
HURTO CALIFICADO	0	0	0	0	0	1	0	0	0	0	0	0	1
ROBO DE AUTOMOTORES	0	1	0	2	1	0	1	2	0	1	0	0	8
TENTATIVA DE HURTO	0	0	0	0	0	0	1	0	0	0	0	0	1
PRESUNTO ROBO	0	2	0	1	0	1	1	0	0	0	2	0	7
ROBO CALIFICADO	0	0	0	1	0	0	0	0	0	1	0	0	2
ROBO GANADO MAYOR	0	0	0	0	1	0	0	0	0	0	0	0	1
PRESUNTO HURTO O	0	2	0	2	1	0	0	1	0	0	0	0	6
HURTO GANADO MENOR	1	0	0	1	1	0	0	0	0	0	2	1	6
PRESUNTO HURTO O	0	0	1	0	0	0	0	1	0	0	0	0	2
OTROS DEL. C/ LA	1	0	0	0	0	0	0	0	0	0	0	0	1
OTROS DEL. C/ LA	0	0	1	0	0	0	1	0	0	1	0	0	3
HURTO GANADO MAYOR	1	2	0	0	0	1	0	0	0	0	0	0	4
SECUESTROS OBTENIDOS	3	0	0	0	1	0	0	0	1	0	0	0	5
SECUESTROS OBTENIDOS	3	1	0	1	0	3	0	4	3	0	1	1	17
HURTO GANADO MENOR	0	0	0	0	0	0	0	0	0	0	0	1	1
HURTO DE AUTOMOTORES	6	7	11	6	10	4	1	4	5	1	2	3	60
USURPACION	0	1	0	0	0	0	1	1	1	2	1	1	8
ROBOS	13	11	13	11	17	24	21	18	18	23	11	21	201
OTROS DEL. C/ LA	4	4	1	1	5	11	2	4	4	7	3	0	46
TENTATIVA HURTO	0	0	0	0	0	0	0	1	0	0	0	0	1
HURTOS	25	33	35	16	21	31	23	30	31	34	35	21	335
HURTO GANADO MAYOR	1	1	2	0	0	0	0	2	2	0	1	0	9
HURTO DE AUTOMOTORES	1	0	0	1	1	0	3	0	0	0	1	0	7
HURTOS	7	5	9	5	4	5	17	26	8	6	9	6	107
ROBO CALIFICADO	1	2	0	2	0	1	0	3	1	1	0	0	11
DAÑOS	8	7	7	4	2	7	5	8	4	5	4	1	62
USURPACION	0	0	0	0	0	0	0	0	1	0	0	0	1
TENTATIVA DE HURTO	0	0	0	1	0	0	2	1	0	1	0	0	5
TENTATIVA DE ROBO	0	0	0	1	0	3	1	1	0	1	2	3	12
HURTO CALIFICADO	0	0	0	0	1	0	0	2	0	0	0	0	3
HURTOS	0	1	2	3	2	0	6	2	0	1	0	2	19
HURTO GANADO MAYOR	0	1	0	1	0	2	0	0	0	0	0	0	4
HURTOS	11	12	11	19	24	19	23	21	26	12	20	19	217
TENTATIVA DE HURTO	1	1	0	0	1	0	0	0	0	2	0	0	5
TENTATIVA DE ROBO	0	2	0	1	0	0	0	4	1	5	2	4	19
PRESUNTO HURTO O	1	0	0	0	2	0	0	0	2	0	0	1	6
HURTO GANADO MENOR	0	0	0	0	0	0	0	0	0	1	0	0	1
DAÑOS	4	4	1	6	2	3	6	2	1	4	1	11	45
OTROS DEL. C/ LA	4	4	4	2	2	3	3	0	5	5	3	4	39
HURTO CALIFICADO	1	0	2	1	1	4	6	2	12	7	4	1	41
HURTO GANADO MAYOR	0	0	0	0	0	0	0	0	0	1	0	0	1
ROBOS	10	30	21	27	28	24	26	23	33	32	25	20	299

	Ene	Feb	Mar	Abr	May	Jun	Jul	Ago	Sep	Oct	Nov	Dic	Total
SECUESTROS OBTENIDOS	0	0	0	2	1	0	1	4	3	5	0	1	17
HURTO DE AUTOMOTORES	0	0	1	2	0	0	0	0	0	0	0	0	3
HURTOS	6	4	0	3	2	9	7	6	9	12	7	5	70
HURTOS	4	9	5	8	12	14	11	9	23	11	9	1	116
ROBOS	1	0	0	0	0	0	0	0	0	0	0	0	1
HURTO DE AUTOMOTORES	1	2	1	3	3	1	5	2	0	1	1	0	20
TENTATIVA DE HURTO	0	0	0	0	0	0	0	0	0	0	2	0	2
HURTO DE AUTOMOTORES	0	0	0	0	0	1	0	0	1	0	0	0	2
TENTATIVA ROBO	0	0	0	0	0	0	1	0	1	0	0	1	3
PRESUNTO ROBO	0	0	0	0	1	0	0	0	1	0	0	0	2
ROBO CALIFICADO	0	0	0	0	0	0	0	1	0	0	0	0	1
HURTOS	0	0	0	0	0	0	0	0	0	0	1	0	1
PRESUNTO HURTO O	0	1	0	0	1	0	0	0	0	1	0	0	3
TENTATIVA ROBO	0	0	1	2	0	1	1	0	0	0	0	0	5
HURTO GANADO MENOR	0	0	0	1	0	0	0	0	0	0	0	1	2
ROBO CALIFICADO	4	2	4	1	1	2	2	0	0	0	5	2	23
USURPACION	0	3	1	2	0	1	1	0	0	1	1	1	11
ROBO GANADO MAYOR	1	0	0	0	1	1	0	2	3	0	0	0	8
OTROS DEL. C/ LA	2	0	1	1	0	0	1	0	2	1	1	0	9
SECUESTROS OBTENIDOS	4	0	0	3	3	2	1	2	2	0	2	0	19
HURTO GANADO MAYOR	0	0	0	0	0	0	0	0	1	1	0	0	2
OTROS DEL. C/ LA	1	0	0	0	1	0	0	0	2	0	0	1	5
DAÑOS	3	3	4	1	1	2	2	5	8	4	3	7	43
ROBOS	0	2	3	3	3	0	0	2	0	1	3	5	22
ROBO CALIFICADO	2	1	0	0	0	1	0	1	0	2	1	1	9
HURTO GANADO MENOR	0	0	0	0	0	0	0	0	0	0	1	1	2
PRESUNTO HURTO O	0	0	0	0	0	0	0	0	0	0	1	0	1
ROBO DE AUTOMOTORES	0	0	0	0	0	0	1	0	0	0	0	0	1
TENTATIVA DE ROBO	2	0	0	1	0	0	0	1	0	0	0	1	5
ROBO GANADO MENOR	0	0	0	0	0	1	0	0	1	0	1	0	3
ROBO CALIFICADO	7	9	7	12	8	13	18	19	4	5	6	10	118
TENTATIVA ROBO DE	0	0	0	0	0	0	0	1	0	0	0	0	1
DAÑOS	0	0	0	2	0	1	0	0	1	2	4	2	12
USURPACION	0	0	0	0	0	1	0	2	0	1	0	0	4
TENTATIVA DE ROBO	0	2	0	1	1	0	0	0	0	0	0	1	5
TENTATIVA DE ROBO	0	0	0	0	0	0	0	0	0	1	0	0	1
PRESUNTO HURTO O	0	1	0	1	0	0	0	0	0	0	0	0	2
TENTATIVA ROBO	0	0	0	1	0	0	0	0	0	0	0	0	1
PRESUNTO HURTO O	0	0	0	0	0	0	1	0	0	2	0	0	3
ROBO DE AUTOMOTORES	0	0	1	0	0	0	0	0	0	0	0	0	1
SECUESTROS OBTENIDOS	1	1	1	1	6	2	2	1	3	2	0	1	21
SECUESTROS OBTENIDOS	2	2	0	0	0	2	0	1	1	1	3	0	12
DAÑOS	7	5	5	5	3	7	6	2	5	7	4	2	58
TENTATIVA HURTO	0	0	0	0	0	0	1	1	1	0	0	0	3
TENTATIVA DE ROBO	0	0	0	0	0	0	0	1	0	0	1	0	2
TENTATIVA DE HURTO	0	0	0	0	0	2	0	0	0	0	1	0	3
ROBO GANADO MAYOR	0	0	0	0	0	0	1	1	0	1	0	0	3

	Ene	Feb	Mar	Abr	May	Jun	Jul	Ago	Sep	Oct	Nov	Dic	Total
HURTO GANADO MAYOR	0	0	0	2	0	0	1	1	0	0	0	0	4
TENTATIVA DE HURTO	0	0	1	0	1	0	0	0	1	0	0	0	3
PRESUNTO ROBO	0	0	0	0	0	1	0	0	0	1	1	0	3
HURTOS	3	15	20	8	5	9	13	26	13	14	6	7	139
HURTO CALIFICADO	0	0	0	0	0	0	1	0	0	0	0	0	1
USURPACION	0	0	0	1	0	1	0	1	2	1	1	0	7
ROBOS	14	8	4	8	20	16	16	19	12	16	10	6	149
HURTO CALIFICADO	0	0	2	0	0	0	0	0	0	0	0	0	2
ROBO CALIFICADO	0	2	0	1	0	2	0	0	5	1	2	3	16
HURTOS	0	0	0	0	0	0	0	0	0	1	0	1	2
HURTOS	24	25	17	22	18	31	33	19	30	34	24	22	299
SECUESTROS OBTENIDOS	0	1	0	0	6	0	0	1	0	4	1	3	16
HURTO GANADO MAYOR	0	0	0	0	1	0	0	0	0	0	0	0	1
SECUESTROS OBTENIDOS	0	0	0	2	1	2	0	2	0	3	2	0	12
ROBOS	7	2	2	1	2	4	10	6	5	9	3	1	52
USURPACION	0	1	0	0	0	0	0	2	0	0	0	0	3
HURTO DE AUTOMOTORES	0	2	0	0	1	1	2	0	0	0	0	1	7
ROBOS	3	2	4	6	8	4	6	4	4	6	18	8	73
OTROS DEL. C/ LA	2	0	0	1	1	0	0	0	0	1	0	0	5
HURTO GANADO MAYOR	0	0	0	0	0	0	0	0	1	0	0	0	1
ROBO GANADO MAYOR	0	0	0	0	0	0	0	0	0	0	0	1	1
DAÑOS	2	3	0	3	3	3	0	2	1	4	3	3	27
USURPACION	0	0	0	1	0	0	0	2	0	0	0	0	3
HURTO CALIFICADO	1	0	0	0	0	0	0	0	0	0	0	0	1
ROBO DE AUTOMOTORES	0	2	0	0	4	2	1	3	3	1	2	2	20
OTROS DEL. C/ LA	0	2	1	0	1	4	4	1	1	0	0	0	14
ROBO CALIFICADO	3	1	3	5	5	9	7	3	3	9	6	7	61
HURTO DE AUTOMOTORES	0	1	0	1	1	0	0	0	0	0	0	0	3
ROBOS	27	24	25	29	33	39	38	28	23	28	33	25	352
ROBO DE AUTOMOTORES	0	0	0	0	1	0	1	1	0	0	0	0	3
ROBOS	12	4	10	11	13	20	11	12	10	8	10	9	130
HURTOS	10	26	21	22	23	18	14	13	9	24	23	14	217
TENTATIVA DE HURTO	0	0	0	0	0	0	0	0	0	1	0	0	1
SECUESTROS OBTENIDOS	0	0	1	0	1	1	2	0	3	2	0	0	10
DAÑOS	5	12	5	9	3	4	3	4	3	1	3	3	55
HURTOS	15	15	18	30	19	14	26	10	20	11	5	7	190
HURTO DE AUTOMOTORES	1	0	1	0	0	0	0	0	0	0	0	0	2
HURTOS	20	14	9	25	24	19	14	18	16	13	18	12	202
ROBO GANADO MAYOR	0	0	1	0	0	0	0	0	0	0	0	0	1
DAÑOS	1	1	8	2	1	4	1	2	1	1	0	2	24
HURTO GANADO MAYOR	1	0	0	0	0	1	1	5	1	1	1	0	11
PRESUNTO HURTO O	0	0	1	0	1	1	0	0	0	1	0	1	5
ROBOS	9	6	17	19	15	16	21	23	24	9	31	20	210
ROBO GANADO MENOR	0	0	0	1	0	0	0	0	0	0	0	0	1
TENTATIVA DE ROBO	2	0	2	0	0	1	2	1	1	0	1	1	11
TENTATIVA DE ROBO	0	1	0	1	3	3	1	1	1	0	0	1	12
ROBOS	20	14	22	18	6	12	8	16	11	13	14	17	171

	Ene	Feb	Mar	Abr	May	Jun	Jul	Ago	Sep	Oct	Nov	Dic	Total
ROBO GANADO MAYOR	0	0	0	0	0	0	1	1	2	0	0	0	4
ROBO DE AUTOMOTORES	1	1	1	0	0	0	0	0	0	0	0	0	3
HURTO GANADO MENOR	0	0	1	1	0	1	0	2	2	0	0	0	7
HURTO DE AUTOMOTORES	1	0	0	1	0	2	1	0	1	2	0	0	8
ROBO DE AUTOMOTORES	0	0	0	0	1	0	0	0	1	1	0	0	3
USURPACION	0	0	0	1	0	0	0	0	0	0	0	0	1
PRESUNTO HURTO O	0	0	0	0	1	0	0	0	0	0	0	0	1
OTROS DEL. C/ LA	0	0	0	0	1	0	1	0	0	1	1	0	4
ROBO CALIFICADO	4	11	9	4	7	3	4	8	3	3	5	6	67
USURPACION	0	0	1	0	1	1	0	0	0	0	1	0	4
SECUESTROS OBTENIDOS	2	0	0	3	0	0	3	1	2	3	0	1	15
SECUESTROS OBTENIDOS	1	3	2	2	3	2	0	2	2	1	2	4	24
TENTATIVA ROBO	0	0	0	0	1	0	0	0	0	0	0	0	1
TENTATIVA HURTO	0	0	0	1	0	0	0	0	0	0	0	0	1
TENTATIVA ROBO	0	0	0	0	0	1	1	0	1	1	0	0	4
TENTATIVA HURTO DE	0	0	0	0	0	0	0	0	0	0	1	0	1
OTROS DEL. C/ LA	0	4	4	1	2	1	1	1	4	0	1	1	20
PRESUNTO ROBO	0	0	0	0	0	0	0	0	3	0	0	0	3
HURTO GANADO MENOR	0	0	0	0	1	0	0	0	1	0	0	0	2
TENTATIVA ROBO	0	0	0	0	0	0	0	0	0	1	1	0	2
ROBO DE AUTOMOTORES	0	0	0	0	0	0	2	0	0	0	0	0	2
TENTATIVA DE ROBO	0	0	0	1	0	1	0	2	0	2	1	1	8
SECUESTROS OBTENIDOS	1	1	0	0	1	0	0	0	2	0	0	1	6
ROBO CALIFICADO	6	3	7	6	5	5	5	6	4	5	3	6	61
HURTO GANADO MAYOR	0	0	1	0	2	0	0	0	1	1	0	1	6
TENTATIVA DE HURTO	0	0	0	0	0	0	0	0	0	0	1	0	1
PRESUNTO ROBO	0	0	0	1	0	1	0	1	1	0	0	0	4
HURTO DE AUTOMOTORES	0	1	4	1	3	0	0	0	1	1	3	1	15
ROBO CALIFICADO	1	0	1	0	1	0	1	2	2	0	4	0	12
USURPACION	1	0	0	0	0	2	2	2	2	1	0	0	10
HURTO CALIFICADO	2	1	1	0	1	1	0	0	4	3	0	4	17
SECUESTROS OBTENIDOS	2	1	1	0	2	1	1	1	2	1	1	1	14
OTROS DEL. C/ LA	0	0	0	0	0	0	0	0	0	1	2	0	3
PRESUNTO ROBO	0	0	0	1	0	0	0	0	0	0	0	0	1
HURTO CALIFICADO	0	0	1	0	1	1	3	2	1	3	0	1	13
HURTO CALIFICADO	0	0	0	0	0	1	0	0	1	0	0	0	2
USURPACION	0	0	0	0	0	0	0	0	1	0	0	0	1
TENTATIVA ROBO	0	0	0	0	0	0	1	0	0	0	0	1	2
DAÑOS	4	3	1	7	7	1	3	6	3	3	3	3	44
PRESUNTO HURTO O	0	0	0	0	1	0	0	0	0	0	0	0	1
PRESUNTO ROBO	0	0	0	0	1	0	0	0	0	0	0	0	1
DAÑOS	3	4	2	2	1	1	1	2	5	2	1	3	27
ROBO CALIFICADO	0	0	0	0	0	0	2	0	1	0	0	1	4
PRESUNTO HURTO O	0	1	1	0	0	0	0	0	1	0	2	0	5
TENTATIVA DE HURTO	2	0	1	0	1	2	0	0	1	1	0	0	8
TENTATIVA DE ROBO	1	3	3	1	0	2	2	3	1	3	2	2	23
HURTO DE AUTOMOTORES	2	0	0	1	3	1	0	0	2	0	0	1	10

	Ene	Feb	Mar	Abr	May	Jun	Jul	Ago	Sep	Oct	Nov	Dic	Total
TENTATIVA ROBO	0	1	0	1	2	0	1	0	3	2	0	0	10
HURTOS	7	4	9	11	3	4	5	3	7	7	6	6	72
DAÑOS	4	8	1	4	4	6	3	3	1	2	4	8	48
ROBO GANADO MENOR	0	0	0	0	2	0	0	0	0	1	0	0	3
OTROS DEL. C/ LA	2	0	0	1	3	0	1	0	4	1	2	1	15
ROBOS	13	6	6	8	10	9	11	16	16	9	12	9	125
HURTO GANADO MENOR	2	0	0	0	0	0	0	0	0	0	1	0	3
SECUESTROS OBTENIDOS	0	0	1	1	0	0	0	1	0	0	0	0	3
HURTO DE AUTOMOTORES	0	0	0	3	0	0	0	0	1	0	0	0	4
HURTO GANADO MENOR	0	0	0	0	0	0	0	0	2	0	0	1	3
SECUESTROS OBTENIDOS	1	1	1	0	0	1	0	1	0	1	2	0	8
TENTATIVA DE HURTO	0	0	0	0	0	0	0	0	1	1	0	1	3
PRESUNTO HURTO O	0	0	0	1	2	0	0	0	0	0	0	0	3
USURPACION	0	0	1	0	0	0	2	0	0	0	2	0	5
ROBO GANADO MENOR	0	1	0	0	0	0	0	0	0	0	0	0	1
HURTO DE AUTOMOTORES	0	0	1	0	0	0	0	0	0	0	0	0	1
PRESUNTO HURTO O	0	0	0	0	0	0	1	0	0	0	0	0	1
SECUESTROS OBTENIDOS	0	0	0	0	0	0	0	0	0	0	1	0	1
ROBO GANADO MENOR	0	0	0	0	0	0	0	0	0	0	0	1	1
ROBO DE AUTOMOTORES	0	0	0	0	0	0	0	1	0	0	0	0	1
HURTO CALIFICADO	0	0	0	0	0	2	0	0	0	0	0	0	2
HURTO DE AUTOMOTORES	0	0	0	0	0	1	0	0	0	0	0	0	1
DAÑOS	1	0	2	0	1	2	0	0	1	0	0	2	9
HURTO GANADO MENOR	0	0	0	0	0	0	0	1	0	0	0	0	1
HURTOS	1	0	0	1	1	0	1	0	0	2	2	0	8
USURPACION	0	0	0	0	0	0	1	0	1	0	0	0	2
OTROS DEL. C/ LA	0	0	0	0	0	0	1	0	0	0	0	0	1
ROBO GANADO MAYOR	0	0	0	0	0	0	1	0	0	0	0	0	1
ROBO CALIFICADO	0	2	1	1	1	2	1	0	1	0	2	2	13
ROBOS	1	0	1	0	0	1	0	0	0	2	0	0	5
DAÑOS	1	2	0	1	1	0	0	0	1	2	0	0	8
HURTO GANADO MAYOR	0	0	0	0	0	0	1	0	1	0	2	0	4
TENTATIVA DE ROBO	0	1	0	0	0	0	0	0	0	0	1	0	2
HURTO GANADO MAYOR	0	0	0	0	0	1	0	1	0	0	0	1	3
HURTO GANADO MAYOR	0	0	0	0	0	0	0	0	0	0	0	1	1
ROBO GANADO MAYOR	0	0	0	0	0	0	0	0	1	0	0	0	1
ROBOS	0	0	0	0	0	0	0	0	1	0	0	0	1
TENTATIVA ROBO	0	0	0	0	0	0	1	0	1	0	0	0	2
OTROS DEL. C/ LA	1	0	0	0	0	0	0	0	0	0	0	0	1
HURTO DE AUTOMOTORES	1	0	0	0	0	0	0	0	0	0	0	0	1
TENTATIVA DE HURTO	0	0	0	0	1	0	0	0	0	1	0	0	2
HURTO GANADO MAYOR	0	1	1	0	2	0	0	0	0	1	1	0	6
TENTATIVA ROBO	0	0	1	0	1	0	0	0	0	1	0	0	3
ROBO DE AUTOMOTORES	0	1	0	0	0	0	0	0	0	0	0	0	1
PRESUNTO ROBO	0	0	0	0	0	0	0	1	0	0	0	0	1
SECUESTROS OBTENIDOS	0	0	0	0	0	1	0	0	0	0	1	0	2
TENTATIVA ROBO	0	0	0	0	0	0	0	0	0	0	1	0	1

	Ene	Feb	Mar	Abr	May	Jun	Jul	Ago	Sep	Oct	Nov	Dic	Total
HURTO CALIFICADO	0	0	1	0	0	0	0	0	0	1	1	0	3
PRESUNTO ROBO	0	0	0	1	0	1	0	0	0	0	0	0	2
HURTOS	7	1	6	5	6	4	5	6	6	11	9	3	69
OTROS DEL. C/ LA	0	0	0	0	1	0	0	0	0	0	0	0	1
USURPACION	1	0	0	0	0	0	0	0	0	0	0	0	1
ROBO GANADO MAYOR	0	0	0	0	1	0	0	1	0	2	1	0	5
SECUESTROS OBTENIDOS	0	1	1	0	1	0	0	0	1	1	1	1	7
ROBO CALIFICADO	3	1	0	4	6	3	3	4	0	2	1	3	30
ROBO DE AUTOMOTORES	0	0	0	0	0	1	0	0	0	0	0	0	1
PRESUNTO HURTO O	0	0	0	0	0	0	0	0	0	1	0	0	1
HURTOS	11	7	9	14	5	13	10	7	7	5	6	4	98
PRESUNTO HURTO O	0	0	0	2	0	1	0	0	0	0	0	0	3
HURTOS	1	6	3	6	4	4	2	5	9	5	6	6	57
DAÑOS	1	2	3	2	2	1	3	5	5	5	4	2	35
OTROS DEL. C/ LA	1	0	0	0	0	0	0	0	0	1	0	0	2
ROBO CALIFICADO	0	0	0	0	0	0	0	0	0	1	1	2	4
TENTATIVA DE HURTO	0	0	1	0	0	0	0	0	0	0	0	1	2
ROBO GANADO MAYOR	0	0	0	0	0	0	0	0	0	0	0	1	1
TENTATIVA DE ROBO	2	0	0	2	0	2	0	2	0	2	0	0	10
HURTO GANADO MAYOR	1	0	1	0	0	0	0	2	1	0	0	0	5
ROBO GANADO MENOR	0	0	0	0	1	0	0	0	0	0	0	0	1
HURTOS	1	1	1	5	7	2	0	4	1	1	1	1	25
OTROS DEL. C/ LA	0	0	1	0	2	0	0	0	0	0	0	0	3
ROBO CALIFICADO	0	1	0	0	1	0	0	0	0	0	0	0	2
ROBOS	3	4	1	6	5	8	8	9	4	5	4	1	58
TENTATIVA HURTO	0	0	0	0	0	0	1	0	0	0	0	0	1
ROBOS	1	2	2	1	1	2	4	4	1	2	0	2	22
ROBOS	2	1	2	2	2	1	5	3	5	1	5	4	33
HURTO GANADO MENOR	0	0	0	0	0	0	0	0	0	0	1	0	1
HURTO GANADO MENOR	0	0	0	0	0	0	0	2	0	1	0	0	3
DAÑOS	1	2	0	0	2	0	1	0	3	1	1	1	12
ROBO GANADO MAYOR	0	0	0	0	0	0	0	0	1	0	0	0	1
	633	661	704	796	821	839	838	935	875	905	820	746	9573
DAÑOS	6	6	2	2	4	3	9	5	5	6	5	7	60
DAÑOS	0	0	1	0	2	2	0	4	2	2	2	0	15
HURTOS	20	10	15	19	14	9	19	12	16	11	9	11	165
DAÑOS	0	0	0	1	0	0	0	0	0	0	0	0	1
PRESUNTO HURTO O	1	0	0	0	0	0	0	0	1	0	0	0	2
SECUESTROS OBTENIDOS	0	0	1	1	1	0	0	1	1	1	4	0	10
ROBOS	6	5	0	3	3	3	2	3	3	10	4	5	47
DAÑOS	1	0	1	1	1	1	1	0	0	0	0	0	6
HURTO GANADO MENOR	1	0	0	0	0	0	0	0	0	0	0	0	1
TENTATIVA ROBO	0	0	0	0	1	1	0	2	0	2	0	2	8
OTROS DEL. C/ LA	0	0	0	1	0	0	0	0	0	0	0	0	1
ROBO CALIFICADO	0	1	1	0	1	0	1	5	2	2	1	3	17
USURPACION	0	0	0	0	0	1	0	1	0	0	1	1	4

	Ene	Feb	Mar	Abr	May	Jun	Jul	Ago	Sep	Oct	Nov	Dic	Total
TENTATIVA DE ROBO	0	0	0	0	1	1	0	0	0	0	0	0	2
SECUESTROS OBTENIDOS	0	0	2	1	0	0	0	0	0	0	0	0	3
ROBO DE AUTOMOTORES	0	1	0	0	0	0	0	0	0	1	0	0	2
HURTOS	17	18	14	21	36	26	20	25	24	18	11	19	249
TENTATIVA DE HURTO	0	0	0	1	0	0	0	0	1	0	0	0	2
ROBO GANADO MAYOR	1	0	0	0	0	0	0	0	0	0	0	0	1
ROBO CALIFICADO	1	0	1	1	0	0	0	0	0	1	0	0	4
PRESUNTO HURTO O	0	0	0	0	0	1	0	0	0	0	1	0	2
HURTO GANADO MAYOR	1	0	0	0	1	0	0	0	0	0	0	0	2
SECUESTROS OBTENIDOS	0	1	0	3	0	0	0	1	1	1	0	1	8
HURTO GANADO MENOR	0	0	1	0	0	0	0	0	0	0	0	0	1
PRESUNTO HURTO O	0	0	1	0	0	0	1	0	0	0	0	0	2
DAÑOS	0	0	0	1	0	0	0	0	0	0	0	0	1
TENTATIVA DE ROBO	0	1	2	0	5	0	0	2	3	1	2	1	17
HURTO GANADO MAYOR	0	0	0	1	0	0	0	0	0	0	0	0	1
ROBO CALIFICADO	15	8	11	10	7	7	10	9	11	9	9	7	113
HURTO DE AUTOMOTORES	4	1	4	3	1	1	3	0	0	5	4	4	30
TENTATIVA ROBO	0	0	0	0	0	0	0	1	0	1	0	0	2
SECUESTROS OBTENIDOS	0	1	0	0	1	0	1	3	0	2	2	1	11
HURTO GANADO MENOR	1	2	1	0	0	1	0	0	0	0	0	3	8
HURTO DE AUTOMOTORES	0	1	1	2	2	0	0	2	1	0	0	0	9
USURPACION	0	0	0	1	0	0	0	0	2	0	0	0	3
HURTOS	67	54	63	54	57	51	57	57	45	54	57	56	672
HURTOS	5	4	7	7	8	6	14	4	7	11	3	8	84
HURTO CALIFICADO	0	0	1	1	0	0	0	0	0	0	0	0	2
PRESUNTO HURTO O	1	2	3	0	3	2	1	3	0	1	0	2	18
OTROS DEL. C/ LA	4	0	2	0	2	7	2	1	3	5	1	2	29
TENTATIVA DE HURTO	0	0	0	0	0	0	0	2	0	0	0	0	2
ROBOS	0	0	0	0	0	0	0	0	0	0	0	1	1
ROBO GANADO MAYOR	0	1	0	0	0	0	0	0	0	0	0	0	1
ROBO GANADO MENOR	0	0	0	0	0	0	0	0	1	0	0	0	1
DAÑOS	0	1	1	0	0	0	0	0	2	1	0	0	5
ROBOS	10	10	5	5	13	10	4	15	10	8	12	15	117
OTROS DEL. C/ LA	0	1	0	0	3	0	0	0	0	1	1	1	7
HURTO GANADO MAYOR	0	0	0	0	1	0	0	0	0	0	0	0	1
ROBOS	54	42	38	38	35	38	34	47	36	29	46	39	476
TENTATIVA DE HURTO	0	0	0	0	0	0	1	1	0	0	1	0	3
OTROS DEL. C/ LA	0	0	0	0	1	0	0	0	0	1	0	0	2
DAÑOS	6	4	5	3	11	6	9	5	9	8	9	11	86
HURTO DE AUTOMOTORES	0	0	0	0	0	2	0	0	0	0	0	0	2
HURTO CALIFICADO	1	0	1	0	1	2	2	1	0	1	0	0	9
SECUESTROS OBTENIDOS	2	1	5	3	0	1	0	0	2	0	1	3	18
ROBO CALIFICADO	0	0	0	0	0	0	0	1	2	0	1	1	5
HURTO GANADO MENOR	0	0	1	0	0	0	0	0	0	0	0	0	1
TENTATIVA DE ROBO	1	2	0	0	0	0	0	1	0	0	1	0	5
ROBO DE AUTOMOTORES	0	0	0	0	2	0	0	2	0	1	0	1	6
HURTO GANADO MAYOR	0	0	1	1	3	4	2	1	2	1	1	0	16

	Ene	Feb	Mar	Abr	May	Jun	Jul	Ago	Sep	Oct	Nov	Dic	Total
ROBO GANADO MAYOR	1	0	0	0	1	0	0	0	0	0	0	0	2
SECUESTROS OBTENIDOS	3	3	6	1	5	2	5	4	5	2	1	3	40
ROBOS	0	0	1	1	0	0	2	1	0	0	0	0	5
TENTATIVA ROBO	0	0	1	2	0	0	1	0	0	0	0	0	4
ROBO GANADO MENOR	0	0	1	0	0	0	0	0	0	0	0	0	1
HURTO GANADO MENOR	0	0	1	0	0	0	0	0	0	0	0	0	1
ROBO CALIFICADO	1	3	5	2	3	5	7	6	12	5	7	4	60
ROBOS	4	6	5	7	7	2	7	2	4	3	3	8	58
ROBO CALIFICADO	0	1	5	1	3	1	2	4	1	1	1	0	20
TENTATIVA DE ROBO	0	1	0	0	0	0	0	0	0	0	0	0	1
HURTO CALIFICADO	2	0	0	0	3	2	1	1	0	1	2	1	13
TENTATIVA ROBO	0	0	0	0	0	0	0	0	0	1	0	1	2
TENTATIVA ROBO DE	1	0	0	0	0	0	0	0	0	0	0	0	1
TENTATIVA ROBO	1	0	0	0	0	0	0	0	0	0	0	0	1
SECUESTROS OBTENIDOS	0	0	0	0	0	0	0	0	0	2	0	0	2
ROBO GANADO MAYOR	0	0	0	0	1	0	0	1	0	0	0	0	2
HURTO GANADO MAYOR	0	0	0	0	0	0	0	0	0	0	1	0	1
TENTATIVA DE HURTO	4	2	0	3	1	0	1	2	0	0	0	3	16
USURPACION	0	0	0	0	1	0	2	2	0	0	2	0	7
ROBO GANADO MAYOR	0	1	0	0	0	1	0	0	0	1	0	0	3
DAÑOS	5	7	4	4	2	3	8	1	1	3	3	4	45
DAÑOS	1	1	4	0	1	0	1	1	2	0	3	0	14
HURTOS	3	3	3	4	2	5	2	1	3	2	3	1	32
OTROS DEL. C/ LA	0	0	1	0	0	0	0	1	0	0	0	1	3
HURTO CALIFICADO	0	0	1	0	0	0	0	0	0	0	0	1	2
ROBO DE AUTOMOTORES	0	0	0	0	0	0	0	1	0	0	0	0	1
TENTATIVA DE HURTO	0	0	1	0	0	0	1	0	0	0	1	0	3
OTROS DEL. C/ LA	0	0	0	0	0	0	1	0	0	0	0	0	1
HURTOS	10	3	11	3	1	3	4	12	8	10	13	5	83
TENTATIVA DE ROBO	2	0	0	3	1	2	3	2	8	5	2	2	30
SECUESTROS OBTENIDOS	1	2	1	2	5	3	1	3	2	3	3	4	30
ROBOS	22	19	17	13	24	29	23	21	31	21	20	32	272
TENTATIVA DE ROBO	5	3	4	5	8	5	4	7	7	2	2	6	58
USURPACION	0	0	0	0	0	0	0	1	0	0	0	0	1
HURTO DE AUTOMOTORES	0	0	0	0	0	2	0	0	3	1	1	1	8
TENTATIVA ROBO	1	1	0	0	0	0	4	1	0	1	1	0	9
ROBOS	2	2	1	5	9	3	1	3	3	6	7	2	44
TENTATIVA HURTO	0	0	0	0	0	0	0	0	0	0	0	1	1
TENTATIVA ROBO	0	0	0	0	0	1	0	0	0	0	0	0	1
SECUESTROS OBTENIDOS	0	1	0	0	1	0	0	0	0	1	0	1	4
TENTATIVA DE ROBO	0	0	0	0	0	0	0	0	0	0	0	1	1
OTROS DEL. C/ LA	2	2	0	0	2	0	0	1	0	1	0	1	9
HURTO CALIFICADO	0	0	0	1	0	0	0	0	0	0	0	0	1
ROBO GANADO MAYOR	0	0	0	0	1	2	0	0	0	0	1	0	4
ROBOS	6	2	2	1	3	2	6	3	7	7	4	4	47
HURTO GANADO MAYOR	0	0	1	0	0	0	0	0	0	1	0	0	2
HURTOS	8	6	6	10	6	2	7	16	10	7	2	6	86



	Ene	Feb	Mar	Abr	May	Jun	Jul	Ago	Sep	Oct	Nov	Dic	Total
HURTO GANADO MENOR	0	0	0	0	0	0	0	0	0	1	0	1	2
ROBO CALIFICADO	1	1	1	0	1	1	1	0	0	2	1	1	10
DAÑOS	3	2	1	2	2	0	2	2	1	1	1	1	18
ROBO GANADO MENOR	1	0	0	0	0	0	0	0	0	0	0	0	1
HURTO DE AUTOMOTORES	0	0	0	0	1	0	0	0	0	0	0	0	1
HURTO GANADO MENOR	0	0	0	0	0	1	0	0	0	0	0	0	1
ROBO GANADO MAYOR	1	0	0	0	0	0	0	0	0	0	0	0	1
TENTATIVA ROBO	0	0	0	0	0	1	0	0	0	0	0	0	1
OTROS DEL. C/ LA	3	3	4	4	5	5	8	6	2	1	3	2	46
TENTATIVA DE ROBO	0	0	0	0	1	0	2	4	1	1	2	2	13
USURPACION	0	1	0	0	0	0	0	2	2	0	0	0	5
ROBO CALIFICADO	2	2	0	0	0	0	0	0	0	0	0	0	4
ROBO CALIFICADO	4	4	6	2	1	0	4	5	4	1	0	1	32
USURPACION	2	1	1	0	0	0	1	2	1	0	1	0	9
OTROS DEL. C/ LA	0	0	0	0	1	0	0	0	0	0	0	0	1
HURTO DE AUTOMOTORES	2	3	1	10	6	5	1	4	2	4	1	3	42
SECUESTROS OBTENIDOS	10	1	2	1	0	2	0	2	1	0	1	0	20
TENTATIVA DE ROBO	2	0	0	0	0	0	1	0	0	0	0	0	3
HURTOS	1	1	1	0	3	1	2	2	0	2	0	1	14
ROBO DE AUTOMOTORES	0	0	2	2	1	1	0	2	0	0	1	0	9
ROBO GANADO MAYOR	1	0	0	0	0	0	0	0	0	0	0	0	1
HURTO GANADO MAYOR	1	0	0	0	0	0	0	0	0	0	0	0	1
DAÑOS	7	10	5	6	4	8	8	3	8	5	4	4	72
DAÑOS	0	0	0	0	1	1	0	0	0	0	0	0	2
HURTOS	26	19	30	45	44	21	36	39	33	44	19	23	379
ROBOS	17	12	15	14	25	19	10	25	19	20	21	9	206
TENTATIVA ROBO	0	0	0	1	0	0	0	0	0	0	0	0	1
HURTO GANADO MAYOR	0	1	1	0	1	1	0	0	0	0	0	0	4
SECUESTROS OBTENIDOS	2	3	4	1	2	1	1	2	4	3	5	5	33
TENTATIVA DE HURTO	0	0	0	0	0	1	2	0	2	0	0	1	6
TENTATIVA DE ROBO	0	1	1	0	0	1	0	0	0	0	1	0	4
HURTO CALIFICADO	0	0	0	1	1	1	0	1	0	0	0	0	4
ROBOS	2	2	3	0	1	0	1	0	1	0	2	1	13
TENTATIVA HURTO	2	0	0	0	0	0	0	0	0	0	0	0	2
TENTATIVA ROBO	1	0	0	0	0	0	0	1	0	1	0	0	3
SECUESTROS OBTENIDOS	0	1	0	0	0	0	0	0	0	0	0	0	1
PRESUNTO HURTO O	3	1	1	1	1	0	0	0	0	2	1	0	10
TENTATIVA DE HURTO	0	0	0	0	1	0	0	0	0	0	0	0	1
TENTATIVA ROBO	1	1	0	3	0	0	1	1	1	0	1	1	10
DAÑOS	5	7	5	1	4	4	3	5	4	2	4	3	47
TENTATIVA HURTO	0	0	0	0	0	0	0	1	0	0	0	0	1
ROBO CALIFICADO	3	2	5	3	4	0	3	0	1	0	5	2	28
ROBO GANADO MENOR	0	2	0	0	0	0	0	0	0	0	0	0	2
PRESUNTO ROBO	1	0	0	0	1	0	0	0	0	0	0	0	2
PRESUNTO HURTO O	0	1	1	0	1	0	0	0	0	0	0	0	3
HURTO GANADO MENOR	0	0	1	0	0	1	0	0	0	0	0	0	2
ROBOS	0	0	0	0	0	0	0	0	0	1	1	0	2

	Ene	Feb	Mar	Abr	May	Jun	Jul	Ago	Sep	Oct	Nov	Dic	Total
HURTO GANADO MENOR	0	0	0	1	0	2	1	0	0	0	0	0	4
HURTO DE AUTOMOTORES	1	1	0	2	0	3	0	1	2	1	1	0	12
HURTO DE AUTOMOTORES	3	2	0	1	0	0	0	0	1	1	1	0	9
TENTATIVA DE ROBO	2	1	0	1	0	1	1	1	0	1	0	1	9
HURTO CALIFICADO	0	0	1	0	0	1	0	0	0	0	0	0	2
ROBOS	29	15	10	9	9	11	13	11	9	26	16	18	176
PRESUNTO ROBO	0	1	0	0	0	1	0	0	0	0	0	0	2
ROBO GANADO MENOR	0	0	0	0	0	0	0	0	1	0	0	1	2
TENTATIVA DE HURTO	1	2	0	0	0	0	0	0	0	0	0	0	3
HURTOS	27	21	24	16	26	18	20	17	25	24	14	24	256
HURTO GANADO MAYOR	0	0	0	0	0	0	0	0	1	0	0	0	1
SECUESTROS OBTENIDOS	2	0	0	0	2	0	0	1	2	0	0	1	8
HURTOS	15	9	12	12	21	19	20	10	15	17	15	9	174
SECUESTROS OBTENIDOS	1	3	1	0	0	0	1	1	0	0	0	2	9
TENTATIVA HURTO DE	0	0	0	0	0	0	0	1	0	0	0	0	1
HURTO GANADO MENOR	0	0	0	1	0	0	0	0	0	0	1	0	2
HURTO GANADO MENOR	0	0	1	0	0	0	0	0	0	0	0	0	1
PRESUNTO HURTO O	1	0	0	0	0	0	0	0	1	0	1	0	3
TENTATIVA ROBO DE	0	0	0	0	0	0	0	0	1	0	0	0	1
DAÑOS	3	2	4	6	0	1	5	5	3	8	5	8	50
TENTATIVA ROBO	1	0	0	0	0	1	0	0	0	0	0	0	2
DAÑOS	5	2	1	2	1	2	1	1	3	5	4	1	28
HURTO GANADO MAYOR	1	0	0	0	1	1	1	0	0	0	2	0	6
HURTO GANADO MAYOR	1	0	0	1	0	0	2	0	1	0	0	0	5
ROBO GANADO MAYOR	1	0	0	0	0	0	0	0	0	0	0	0	1
ROBOS	8	9	7	7	18	10	22	12	25	13	12	13	156
ROBO CALIFICADO	0	0	1	1	2	1	0	0	0	1	0	0	6
HURTO CALIFICADO	4	0	3	0	3	0	1	0	2	0	1	1	15
HURTOS	11	11	5	4	11	7	9	12	13	7	13	7	110
DAÑOS	5	4	5	2	6	2	8	3	6	5	3	6	55
TENTATIVA DE ROBO	2	1	2	2	1	3	1	1	0	1	2	0	16
DAÑOS	1	3	6	4	1	2	2	1	2	1	4	3	30
ROBOS	2	7	0	1	2	1	0	1	0	1	0	0	15
TENTATIVA DE ROBO	4	2	0	1	0	2	1	2	0	1	2	0	15
ROBO GANADO MAYOR	0	0	0	0	1	0	0	0	0	0	0	0	1
OTROS DEL. C/ LA	1	2	0	0	0	0	0	2	4	2	0	1	12
TENTATIVA HURTO	0	0	1	0	0	0	1	0	0	0	0	0	2
ROBO CALIFICADO	7	8	3	5	7	6	2	1	8	3	1	5	56
ROBO CALIFICADO	1	0	0	3	0	2	1	4	3	2	0	0	16
SECUESTROS OBTENIDOS	0	1	1	0	0	3	1	2	3	2	3	1	17
ROBOS	6	9	4	8	12	10	6	14	10	7	4	3	93
HURTO DE AUTOMOTORES	1	0	0	0	0	0	0	0	0	0	0	0	1
USURPACION	0	0	0	0	0	0	0	0	0	0	1	0	1
HURTO CALIFICADO	5	1	2	2	4	3	0	0	2	5	4	1	29
HURTO CALIFICADO	0	0	0	0	1	1	0	0	1	0	1	0	4
SECUESTROS OBTENIDOS	0	1	1	2	0	0	0	0	1	0	3	2	10
HURTO CALIFICADO	0	0	0	0	1	0	0	0	1	0	0	1	3

	Ene	Feb	Mar	Abr	May	Jun	Jul	Ago	Sep	Oct	Nov	Dic	Total
PRESUNTO HURTO O	0	0	0	1	1	1	0	0	0	0	0	1	4
HURTO CALIFICADO	1	1	0	0	0	1	1	0	0	2	0	1	7
OTROS DEL. C/ LA	0	0	0	1	2	1	2	0	1	0	0	1	8
HURTO DE AUTOMOTORES	0	0	0	0	1	0	1	0	1	2	0	0	5
PRESUNTO HURTO O	0	0	0	0	1	0	0	0	1	2	0	0	4
HURTOS	3	12	4	10	3	5	2	1	2	2	1	1	46
HURTO DE AUTOMOTORES	0	1	0	0	0	0	0	0	0	0	0	0	1
HURTOS	11	7	10	14	15	8	15	12	7	16	10	14	139
DAÑOS	0	0	0	5	5	0	0	0	0	0	0	0	10
TENTATIVA DE HURTO	1	0	0	0	0	1	0	0	0	0	1	0	3
DAÑOS	0	1	4	2	3	0	3	1	1	3	0	0	18
SECUESTROS OBTENIDOS	0	0	1	4	2	3	0	1	0	0	0	0	11
OTROS DEL. C/ LA	0	4	3	0	3	0	1	1	0	0	0	0	12
TENTATIVA DE HURTO	0	0	0	0	0	0	0	2	0	0	0	1	3
HURTO GANADO MAYOR	0	0	0	0	0	0	0	0	1	0	0	0	1
HURTO GANADO MENOR	0	0	0	0	0	0	1	0	0	0	0	0	1
ROBO GANADO MENOR	0	0	0	0	0	0	0	0	1	0	0	0	1
HURTO DE AUTOMOTORES	1	2	1	0	0	1	1	1	0	2	0	0	9
TENTATIVA DE ROBO	0	0	1	0	0	0	0	0	0	0	0	0	1
PRESUNTO ROBO	1	0	0	0	0	0	0	0	0	0	0	0	1
ROBOS	8	6	2	3	4	8	2	3	10	8	3	5	62
ROBO CALIFICADO	4	0	4	0	1	3	2	1	3	1	0	1	20
ROBO GANADO MAYOR	0	0	0	0	0	0	0	0	0	1	0	0	1
SECUESTROS OBTENIDOS	0	1	0	1	0	0	0	0	1	0	0	0	3
DAÑOS	1	3	0	2	0	0	1	2	0	1	0	1	11
HURTO GANADO MAYOR	0	0	0	0	1	2	2	2	0	0	1	0	8
HURTO CALIFICADO	1	0	0	0	3	1	0	0	3	2	1	1	12
ROBO CALIFICADO	5	3	5	6	6	4	6	5	2	3	2	5	52
ROBO DE AUTOMOTORES	0	0	0	1	0	0	0	0	0	1	0	0	2
HURTO DE AUTOMOTORES	0	0	0	0	0	0	1	0	0	0	0	0	1
SECUESTROS OBTENIDOS	0	1	1	1	0	0	0	1	1	0	1	0	6
OTROS DEL. C/ LA	0	0	2	0	0	2	1	0	0	2	0	0	7
TENTATIVA DE HURTO	1	1	1	0	0	1	1	1	0	1	0	0	7
USURPACION	0	0	0	0	0	0	1	1	0	0	0	0	2
SECUESTROS OBTENIDOS	0	1	2	0	0	0	0	1	0	0	2	0	6
ROBO CALIFICADO	15	9	6	17	8	9	5	9	9	4	13	4	108
ROBO DE AUTOMOTORES	2	1	1	1	3	0	0	0	0	0	0	1	9
OTROS DEL. C/ LA	1	0	0	0	1	0	0	0	0	0	0	0	2
ROBO CALIFICADO	0	1	1	0	1	2	0	1	1	0	1	0	8
TENTATIVA DE ROBO	2	4	3	1	0	1	1	4	2	1	6	0	25
TENTATIVA DE HURTO	1	1	0	0	0	1	1	0	0	1	0	0	5
USURPACION	0	0	0	0	1	1	1	1	0	0	0	0	4
TENTATIVA HURTO	0	0	1	0	0	0	0	0	0	0	1	0	2
HURTO CALIFICADO	0	0	0	0	1	0	0	0	1	0	0	0	2
ROBO GANADO MAYOR	0	0	0	0	1	0	2	0	0	0	0	0	3
TENTATIVA DE ROBO	2	0	1	0	0	1	1	1	2	1	2	1	12
HURTO GANADO MAYOR	0	0	1	0	1	0	0	1	0	0	0	0	3

	Ene	Feb	Mar	Abr	May	Jun	Jul	Ago	Sep	Oct	Nov	Dic	Total
ROBOS	22	12	13	17	11	20	16	9	18	10	13	15	176
TENTATIVA ROBO	2	1	0	0	1	0	3	0	1	0	1	1	10
TENTATIVA DE ROBO	0	1	2	0	1	1	0	0	0	0	1	0	6
HURTOS	4	1	4	8	8	3	5	2	6	5	6	3	55
USURPACION	1	1	1	0	0	0	0	0	0	0	0	0	3
USURPACION	2	0	1	0	0	0	0	0	0	1	0	2	6
OTROS DEL. C/ LA	1	0	0	0	0	0	0	0	0	0	0	0	1
HURTOS	4	3	3	0	12	13	8	9	7	5	4	3	71
DAÑOS	2	1	6	6	3	2	3	1	2	4	1	4	35
PRESUNTO HURTO O	0	0	1	0	0	0	0	0	0	0	0	0	1
ROBOS	34	20	20	25	21	20	19	23	19	25	23	19	268
DAÑOS	1	1	3	2	0	1	1	2	1	1	2	3	18
HURTOS	19	13	14	17	15	16	11	16	25	35	26	8	215
SECUESTROS OBTENIDOS	4	2	6	2	1	0	1	1	2	2	2	1	24
ROBO GANADO MENOR	0	0	0	0	0	0	0	0	0	0	0	1	1
ROBO DE AUTOMOTORES	0	0	0	0	1	0	0	0	0	0	1	0	2
PRESUNTO HURTO O	0	0	1	0	0	0	0	0	0	0	1	0	2
ROBOS	2	1	4	9	2	4	3	6	4	4	3	3	45
TENTATIVA ROBO GANADO	0	0	0	0	0	0	0	0	1	0	0	0	1
TENTATIVA DE HURTO	0	0	0	1	0	0	0	0	1	2	0	0	4
PRESUNTO HURTO O	0	1	1	0	0	0	0	1	0	0	0	0	3
TENTATIVA DE ROBO	1	0	0	0	0	0	0	0	0	0	0	0	1
OTROS DEL. C/ LA	0	1	0	0	0	1	0	0	0	0	1	0	3
TENTATIVA DE ROBO	0	0	0	1	0	0	0	0	0	0	0	0	1
ROBO CALIFICADO	4	2	3	4	6	3	5	7	6	3	3	1	47
PRESUNTO ROBO	0	0	0	2	2	1	0	1	0	1	0	0	7
HURTO GANADO MAYOR	1	0	1	5	2	1	0	0	0	1	0	0	11
OTROS DEL. C/ LA	1	1	1	0	0	1	0	0	0	2	1	1	8
USURPACION	0	0	0	1	0	0	0	0	0	0	0	0	1
TENTATIVA ROBO	0	1	0	0	0	0	0	0	0	0	1	0	2
USURPACION	1	2	0	0	1	0	0	1	1	0	0	1	7
OTROS DEL. C/ LA	1	3	8	3	3	0	1	1	2	1	2	1	26
TENTATIVA HURTO	0	0	0	1	0	0	0	0	0	0	0	0	1
HURTOS	28	14	23	16	25	25	24	27	39	24	19	14	278
ROBO CALIFICADO	0	0	0	0	0	0	0	2	0	0	0	0	2
PRESUNTO ROBO	1	0	0	0	0	0	1	0	0	0	0	1	3
TENTATIVA ROBO	0	0	0	1	0	1	0	0	0	1	2	0	5
SECUESTROS OBTENIDOS	0	2	2	1	0	0	2	4	0	0	0	1	12
SECUESTROS OBTENIDOS	0	2	3	0	0	0	1	2	2	2	1	1	14
PRESUNTO HURTO O	0	0	0	0	0	0	0	0	1	0	0	1	2
ROBOS	13	16	7	12	20	14	10	4	7	5	15	9	132
TENTATIVA DE HURTO	0	0	0	0	1	0	0	1	0	0	0	0	2
TENTATIVA DE HURTO	0	0	0	0	0	0	1	0	0	0	0	0	1
HURTO GANADO MAYOR	0	0	0	1	0	0	0	0	0	0	0	0	1
SECUESTROS OBTENIDOS	0	0	0	1	0	0	0	0	0	0	0	0	1
HURTO GANADO MENOR	0	0	0	0	1	1	0	0	0	0	1	0	3
HURTOS	4	3	3	2	7	3	9	9	4	5	8	5	62

	Ene	Feb	Mar	Abr	May	Jun	Jul	Ago	Sep	Oct	Nov	Dic	Total
OTROS DEL. C/ LA	0	1	1	0	0	0	0	3	0	0	0	2	7
SECUESTROS OBTENIDOS	0	0	0	0	2	0	1	1	1	2	2	0	9
HURTO CALIFICADO	0	0	1	1	0	0	0	1	0	1	2	0	6
TENTATIVA DE HURTO	0	0	0	0	0	0	0	0	0	0	0	1	1
TENTATIVA DE ROBO	0	0	1	0	1	0	0	0	0	0	0	0	2
HURTOS	2	3	4	1	3	8	5	4	3	7	3	1	44
TENTATIVA ROBO	0	0	0	0	0	1	0	0	0	0	0	1	2
DAÑOS	0	0	0	0	0	0	0	0	0	0	0	1	1
PRESUNTO HURTO O	0	0	0	0	0	0	1	0	0	0	0	0	1
HURTOS	0	0	0	0	0	0	0	0	0	0	0	1	1
USURPACION	3	0	1	0	0	0	0	1	0	0	0	0	5
TENTATIVA DE ROBO	1	1	0	0	0	0	0	0	1	0	1	0	4
DAÑOS	0	0	0	1	1	0	1	1	1	1	0	3	9
ROBO CALIFICADO	1	0	1	1	0	0	2	1	2	1	0	0	9
ROBO CALIFICADO	0	0	0	2	0	0	4	3	1	1	1	1	13
HURTO CALIFICADO	0	0	0	0	0	0	0	0	0	1	0	0	1
SECUESTROS OBTENIDOS	1	0	0	0	1	0	0	1	0	0	1	0	4
ROBOS	0	0	0	2	0	1	0	0	1	0	0	0	4
HURTO GANADO MAYOR	1	0	0	0	1	0	0	0	0	0	0	0	2
HURTOS	1	2	6	2	2	2	1	1	0	1	2	0	20
ROBOS	2	6	2	5	4	2	2	2	7	5	5	2	44
ROBO GANADO MAYOR	1	0	0	0	0	0	0	0	0	0	0	0	1
HURTO GANADO MENOR	0	0	0	0	1	0	1	1	0	0	0	1	4
HURTO DE AUTOMOTORES	0	0	0	0	0	1	0	0	0	0	0	0	1
ROBO GANADO MAYOR	0	0	0	1	0	0	0	0	0	0	0	0	1
HURTO CALIFICADO	0	0	1	0	0	0	0	0	1	1	1	0	4
HURTOS	1	2	5	2	6	8	2	4	3	4	2	3	42
OTROS DEL. C/ LA	0	0	0	0	0	0	1	0	0	0	0	0	1
ROBO GANADO MAYOR	0	0	0	0	1	0	0	1	0	1	0	0	3
SECUESTROS OBTENIDOS	0	1	0	0	1	2	0	0	1	1	1	0	7
PRESUNTO HURTO O	0	0	0	0	0	0	0	1	0	0	0	0	1
PRESUNTO HURTO O	1	0	0	0	0	0	0	0	0	0	0	0	1
DAÑOS	3	3	2	1	1	2	3	2	1	1	2	0	21
OTROS DEL. C/ LA	0	0	0	0	1	0	0	0	0	0	0	0	1
ROBO CALIFICADO	2	1	0	2	1	0	0	0	1	0	0	2	9
ROBOS	5	1	0	1	2	2	1	3	2	4	1	0	22
ROBOS	3	0	2	3	4	1	0	3	3	3	2	4	28
HURTOS	0	0	1	1	0	0	0	0	0	1	0	0	3
ROBOS	6	5	3	4	4	3	3	4	4	8	6	5	55
USURPACION	1	0	0	0	0	0	0	0	0	0	0	0	1
HURTO GANADO MAYOR	0	0	0	0	2	2	0	0	0	0	0	0	4
HURTO GANADO MAYOR	0	0	1	0	0	0	0	0	1	2	0	0	4
DAÑOS	0	0	0	0	1	1	0	0	0	1	0	0	3
OTROS DEL. C/ LA	0	0	0	0	0	0	0	0	0	0	0	1	1
TENTATIVA DE HURTO	0	0	0	1	1	0	0	1	0	0	0	0	3
ROBO GANADO MENOR	0	0	0	1	0	0	0	0	0	0	0	0	1
DAÑOS	4	1	0	0	0	1	1	2	0	0	1	0	10

	Ene	Feb	Mar	Abr	May	Jun	Jul	Ago	Sep	Oct	Nov	Dic	Total
HURTO DE AUTOMOTORES	0	0	0	0	0	1	0	0	0	0	0	0	1
SECUESTROS OBTENIDOS	0	0	0	0	0	1	1	0	0	0	0	0	2
	820	639	678	684	808	678	703	751	765	749	677	634	8586
PRESUNTO ROBO	0	0	0	0	0	0	0	0	0	0	0	1	1
ROBO GANADO MAYOR	0	0	0	1	0	0	1	0	0	0	1	0	3
TENTATIVA DE HURTO	1	0	0	0	0	0	0	0	0	1	0	0	2
HURTOS	3	6	7	3	2	5	7	4	6	6	4	3	56
ROBO DE AUTOMOTORES	0	0	1	0	0	0	0	1	2	0	1	3	8
TENTATIVA DE ROBO	3	4	4	7	5	4	11	9	8	13	6	5	79
SECUESTROS OBTENIDOS	0	2	2	1	2	0	0	1	1	2	1	0	12
PRESUNTO HURTO O	1	0	1	0	1	2	0	1	0	1	1	0	8
ROBO CALIFICADO	2	0	0	0	0	0	0	0	0	0	0	0	2
SECUESTROS OBTENIDOS	5	4	3	4	1	2	3	5	3	4	1	1	36
USURPACION	0	0	0	0	0	1	1	0	1	0	0	0	3
HURTOS	62	43	78	84	64	61	61	63	49	73	64	54	756
HURTO DE AUTOMOTORES	0	0	0	0	0	0	0	0	0	1	0	0	1
TENTATIVA DE ROBO	0	0	0	0	0	1	2	0	0	0	0	0	3
HURTO CALIFICADO	2	1	1	0	1	4	0	1	0	0	3	0	13
HURTO DE AUTOMOTORES	0	1	0	0	0	0	0	0	1	0	1	0	3
OTROS DEL. C/ LA	2	0	1	0	0	2	0	1	3	0	2	2	13
ROBO DE AUTOMOTORES	1	1	0	0	0	0	0	0	0	0	0	3	5
OTROS DEL. C/ LA	1	0	0	2	0	0	0	0	0	0	0	0	3
DAÑOS	1	0	0	1	0	0	0	1	0	0	0	0	3
ROBOS	58	39	52	42	42	49	59	38	38	45	29	37	528
HURTOS	2	2	1	0	0	2	2	5	1	4	2	1	22
ROBOS	18	14	19	21	34	18	36	22	20	30	15	20	267
TENTATIVA ROBO DE	0	0	0	0	0	1	0	0	0	0	0	0	1
HURTO DE AUTOMOTORES	0	3	0	1	5	3	2	3	1	3	2	2	25
ROBO CALIFICADO	14	9	9	8	8	9	12	13	7	6	6	6	107
HURTO GANADO MAYOR	0	0	0	1	0	0	2	0	1	0	3	0	7
TENTATIVA HURTO DE	1	0	0	0	0	0	0	0	0	0	0	0	1
TENTATIVA DE ROBO	1	0	0	3	1	2	2	0	2	1	1	0	13
HURTO GANADO MAYOR	0	0	0	0	1	2	0	0	0	1	0	0	4
ROBO GANADO MENOR	0	0	0	0	0	0	0	0	0	0	0	1	1
TENTATIVA ROBO	0	0	0	0	0	0	0	0	0	0	0	1	1
DAÑOS	5	7	2	4	2	7	3	1	6	6	9	9	61
HURTOS	0	0	0	0	0	0	0	0	0	1	0	0	1
OTROS DEL. C/ LA	0	1	1	2	0	0	0	0	0	0	0	0	4
USURPACION	0	0	1	0	0	0	0	0	0	0	0	0	1
HURTO GANADO MENOR	0	0	0	1	0	0	0	1	1	1	0	1	5
TENTATIVA DE ROBO	0	0	0	0	0	0	0	0	0	0	0	1	1
HURTO DE AUTOMOTORES	1	1	2	2	7	4	0	3	16	6	6	8	56
HURTOS	10	6	4	4	13	8	5	4	12	5	5	3	79
TENTATIVA ROBO	0	0	2	0	1	0	1	3	0	0	0	0	7
HURTO DE AUTOMOTORES	0	0	0	0	0	0	0	0	1	0	0	0	1
SECUESTROS OBTENIDOS	1	0	0	1	0	0	0	1	0	0	0	0	3

	Ene	Feb	Mar	Abr	May	Jun	Jul	Ago	Sep	Oct	Nov	Dic	Total
HURTO GANADO MAYOR	0	0	0	0	1	0	0	0	0	0	0	0	1
HURTO GANADO MENOR	0	0	0	0	0	0	1	0	0	0	0	0	1
HURTO GANADO MAYOR	0	0	0	0	0	0	0	1	0	0	0	0	1
TENTATIVA DE HURTO	0	0	0	0	0	0	0	2	0	0	0	0	2
ROBOS	2	2	5	0	4	2	4	4	1	3	6	4	37
TENTATIVA ROBO	0	0	1	0	0	0	2	2	0	2	1	1	9
ROBO GANADO MAYOR	0	0	0	0	0	0	0	0	1	0	0	0	1
USURPACION	0	1	2	1	1	0	0	1	1	1	0	0	8
TENTATIVA DE HURTO	0	0	0	3	2	0	1	1	1	0	1	3	12
SECUESTROS OBTENIDOS	0	0	1	0	0	0	0	0	0	0	0	0	1
PRESUNTO ROBO	0	0	0	1	0	0	0	0	0	0	0	0	1
HURTO GANADO MENOR	0	1	0	0	0	0	1	0	0	0	0	1	3
OTROS DEL. C/ LA	1	0	1	0	2	0	1	0	0	0	0	0	5
PRESUNTO HURTO O	0	0	0	0	1	0	1	0	0	1	0	2	5
HURTO CALIFICADO	0	0	0	0	1	0	0	0	1	0	1	0	3
DAÑOS	0	0	0	0	0	0	0	0	0	0	0	1	1
PRESUNTO HURTO O	0	0	0	0	1	0	0	0	0	0	0	0	1
HURTO CALIFICADO	0	0	1	0	3	0	0	0	0	0	0	1	5
HURTOS	16	12	17	23	30	21	31	18	8	24	16	13	229
ROBO CALIFICADO	2	1	1	2	1	1	0	3	3	0	2	0	16
PRESUNTO HURTO O	0	0	0	1	0	0	0	0	0	0	0	0	1
HURTOS	0	0	0	0	1	1	0	0	0	0	0	0	2
ROBOS	1	3	2	3	2	1	4	4	6	8	1	4	39
SECUESTROS OBTENIDOS	4	2	4	3	9	4	0	3	2	5	2	2	40
TENTATIVA DE ROBO	3	1	3	6	5	0	4	4	2	7	2	3	40
TENTATIVA HURTO	0	1	0	0	0	0	0	0	0	0	0	0	1
SECUESTROS OBTENIDOS	1	0	0	0	1	0	0	0	0	0	0	0	2
DAÑOS	0	1	0	2	0	1	0	0	1	2	1	1	9
OTROS DEL. C/ LA	0	0	0	1	0	0	4	0	1	0	0	1	7
HURTO DE AUTOMOTORES	0	0	0	0	0	1	2	2	1	1	1	0	8
ROBO GANADO MAYOR	0	0	0	0	0	1	0	0	0	0	0	0	1
TENTATIVA HURTO	0	0	0	0	0	0	0	0	0	1	0	0	1
ROBO CALIFICADO	0	0	0	1	1	1	1	0	0	0	0	0	4
TENTATIVA DE ROBO	0	0	0	0	0	0	1	0	0	0	0	0	1
ROBO CALIFICADO	9	6	7	8	5	7	1	6	6	4	6	8	73
HURTOS	6	8	11	15	11	9	18	17	8	5	5	3	116
DAÑOS	2	2	2	1	2	1	1	1	0	1	0	2	15
TENTATIVA ROBO	0	0	0	0	0	0	0	0	1	0	1	0	2
DAÑOS	3	3	2	0	1	0	3	1	3	1	1	1	19
ROBO GANADO MENOR	0	0	0	0	0	0	0	0	0	0	0	1	1
DAÑOS	4	2	1	1	1	2	6	5	2	3	2	1	30
ROBOS	8	4	12	3	15	13	6	9	10	9	5	5	99
DAÑOS	9	5	6	12	9	11	5	3	7	2	9	8	86
HURTO GANADO MAYOR	0	0	0	2	0	0	0	2	2	0	1	0	7
ROBO CALIFICADO	1	2	0	1	0	0	2	1	1	1	2	0	11
TENTATIVA DE HURTO	3	0	2	0	2	0	6	2	2	6	4	1	28
USURPACION	0	0	0	0	0	0	0	0	0	1	0	0	1

	Ene	Feb	Mar	Abr	May	Jun	Jul	Ago	Sep	Oct	Nov	Dic	Total
SECUESTROS OBTENIDOS	2	1	0	1	0	0	0	1	1	1	0	0	7
TENTATIVA ROBO	0	0	0	0	0	0	0	0	0	0	0	1	1
TENTATIVA ROBO GANADO	0	0	0	0	0	0	0	0	0	0	0	1	1
ROBO GANADO MAYOR	0	0	1	0	0	0	0	1	1	1	0	0	4
ROBO GANADO MENOR	0	0	0	0	0	0	0	0	0	0	0	1	1
PRESUNTO HURTO O	0	0	0	0	0	0	1	0	0	0	0	0	1
SECUESTROS OBTENIDOS	0	0	0	0	0	0	0	0	0	1	1	3	5
HURTO GANADO MENOR	0	0	0	1	0	0	0	0	1	0	0	0	2
USURPACION	1	0	0	0	0	0	0	0	0	0	0	0	1
TENTATIVA ROBO	0	0	1	1	0	0	0	0	0	0	0	0	2
ROBOS	1	0	2	0	0	3	1	1	0	2	3	5	18
TENTATIVA DE ROBO	1	0	0	0	0	0	0	0	0	0	0	1	2
SECUESTROS OBTENIDOS	0	0	0	1	0	0	1	0	0	0	0	0	2
TENTATIVA HURTO	0	0	0	0	0	0	0	1	1	0	0	0	2
TENTATIVA DE HURTO	0	1	0	0	0	0	1	0	0	0	0	0	2
TENTATIVA DE HURTO	1	0	0	0	0	1	0	2	1	0	0	0	5
ROBOS	17	11	17	25	24	24	21	20	15	16	12	13	215
PRESUNTO ROBO	0	0	0	0	0	0	1	0	0	0	0	0	1
PRESUNTO HURTO O	0	1	0	1	0	0	1	0	0	0	0	0	3
PRESUNTO HURTO O	0	1	0	0	0	0	0	1	0	0	0	0	2
ROBO CALIFICADO	2	0	1	1	3	2	5	2	0	2	2	2	22
HURTO GANADO MAYOR	0	1	0	0	0	0	0	0	0	0	0	0	1
ROBOS	2	5	0	3	1	1	0	0	1	0	1	0	14
PRESUNTO HURTO O	1	1	0	1	0	0	0	1	0	1	2	0	7
ROBO CALIFICADO	1	0	1	1	0	0	0	1	1	0	1	0	6
DAÑOS	0	0	0	2	1	0	0	0	0	0	0	1	4
DAÑOS	5	7	5	6	5	2	2	7	4	4	2	7	56
HURTOS	33	29	35	44	47	51	35	33	33	40	20	33	433
HURTO GANADO MENOR	0	0	0	0	0	0	1	0	0	0	0	0	1
ROBOS	3	6	5	5	4	8	8	6	8	8	1	4	66
HURTO CALIFICADO	0	0	0	1	0	0	0	0	0	0	0	0	1
TENTATIVA DE ROBO	2	3	2	0	2	3	4	1	3	0	0	0	20
HURTOS	4	1	1	5	2	1	1	5	4	2	0	1	27
HURTO GANADO MAYOR	0	0	1	0	0	1	0	0	0	0	0	0	2
HURTO DE AUTOMOTORES	1	3	2	4	5	4	1	4	3	4	1	3	35
ROBO DE AUTOMOTORES	0	1	3	3	1	2	2	0	1	1	0	0	14
HURTOS	6	8	11	2	6	4	5	5	5	9	11	5	77
OTROS DEL. C/ LA	0	0	0	0	0	0	0	0	1	0	1	1	3
TENTATIVA DE HURTO	0	1	0	0	0	1	0	0	0	0	0	1	3
DAÑOS	0	3	3	0	5	1	5	2	0	2	2	1	24
SECUESTROS OBTENIDOS	2	2	2	1	1	3	3	2	2	4	1	4	27
HURTO CALIFICADO	5	0	0	0	1	0	1	3	2	3	2	0	17
OTROS DEL. C/ LA	4	3	0	7	7	2	9	5	4	5	3	6	55
TENTATIVA ROBO	0	0	0	0	0	1	0	0	0	0	0	0	1
USURPACION	0	0	1	1	0	0	0	0	0	0	3	0	5
ROBO GANADO MAYOR	0	0	0	1	0	1	0	0	1	0	0	0	3
HURTO CALIFICADO	0	0	0	0	0	0	0	0	0	0	1	0	1



	Ene	Feb	Mar	Abr	May	Jun	Jul	Ago	Sep	Oct	Nov	Dic	Total
USURPACION	1	0	0	0	0	0	0	1	0	0	0	0	2
TENTATIVA ROBO	0	1	0	0	1	0	0	0	0	0	0	1	3
HURTO DE AUTOMOTORES	0	1	0	1	2	1	0	1	1	1	1	1	10
SECUESTROS OBTENIDOS	0	1	0	1	2	2	1	2	2	2	1	0	13
TENTATIVA DE HURTO	1	0	0	1	0	0	1	2	1	0	0	0	6
ROBO CALIFICADO	1	0	0	0	0	0	0	1	3	0	2	1	8
TENTATIVA DE ROBO	1	0	1	0	0	0	1	0	0	1	0	2	6
USURPACION	0	0	0	0	0	0	1	0	0	0	0	0	1
TENTATIVA ROBO	0	0	0	0	0	1	0	0	0	0	0	0	1
HURTO GANADO MAYOR	0	0	1	1	0	0	1	1	0	2	0	0	6
USURPACION	0	0	0	0	0	0	0	0	1	0	0	1	2
HURTO GANADO MAYOR	0	0	0	0	0	0	1	0	0	0	0	0	1
OTROS DEL. C/ LA	1	3	1	1	0	1	0	2	1	0	3	0	13
HURTOS	6	13	8	12	2	10	7	16	6	7	13	8	108
SECUESTROS OBTENIDOS	0	0	0	0	0	0	0	1	0	1	1	0	3
HURTOS	3	3	6	5	10	3	5	4	4	5	3	0	51
PRESUNTO HURTO O	1	0	0	0	0	1	1	0	1	2	1	0	7
ROBOS	9	9	7	2	11	8	5	4	7	7	7	5	81
SECUESTROS OBTENIDOS	0	2	2	0	1	0	1	2	2	1	0	1	12
ROBO CALIFICADO	1	2	0	1	0	1	1	0	1	0	0	1	8
DAÑOS	5	2	1	4	3	2	0	2	4	1	0	1	25
HURTOS	0	0	0	1	0	0	0	0	1	0	1	0	3
HURTO DE AUTOMOTORES	0	0	0	0	0	0	0	1	0	0	0	0	1
USURPACION	0	1	0	0	0	0	0	0	0	0	0	0	1
HURTO GANADO MAYOR	0	0	0	0	0	0	0	0	0	1	0	0	1
ROBOS	4	2	1	5	6	4	5	4	1	7	3	5	47
TENTATIVA ROBO	0	0	0	0	1	2	0	0	0	2	0	0	5
TENTATIVA DE ROBO	0	3	1	1	2	3	3	0	1	2	1	1	18
ROBO CALIFICADO	2	1	7	3	3	5	3	2	3	4	5	4	42
HURTO DE AUTOMOTORES	0	0	0	0	0	0	2	0	1	0	0	0	3
HURTOS	0	0	0	0	0	0	1	0	0	0	0	0	1
HURTO CALIFICADO	0	0	1	0	1	0	0	0	0	0	0	0	2
HURTOS	14	17	16	10	17	9	13	19	18	21	23	24	201
ROBOS	8	8	22	16	28	20	24	22	16	27	19	19	229
SECUESTROS OBTENIDOS	0	0	0	0	0	0	0	0	1	0	0	0	1
PRESUNTO HURTO O	0	0	0	2	0	0	0	0	0	0	2	0	4
DAÑOS	3	4	1	2	6	5	8	8	1	1	1	4	44
TENTATIVA HURTO	0	0	0	0	0	0	0	0	0	0	0	1	1
HURTO CALIFICADO	0	0	0	0	1	0	0	0	0	0	0	0	1
ROBO DE AUTOMOTORES	1	1	0	0	0	2	0	0	1	0	2	0	7
HURTO GANADO MENOR	0	0	0	0	2	2	0	1	0	1	0	0	6
DAÑOS	1	1	1	0	1	0	0	0	2	0	2	0	8
TENTATIVA DE HURTO	0	0	1	0	0	0	0	0	0	0	1	0	2
ROBO CALIFICADO	0	0	0	0	0	0	0	0	1	0	0	0	1
OTROS DEL. C/ LA	0	0	0	0	1	0	0	0	0	1	0	2	4
HURTO CALIFICADO	0	0	0	0	0	0	0	0	0	0	0	1	1
HURTOS	0	0	0	6	6	3	0	2	1	2	0	0	20

	Ene	Feb	Mar	Abr	May	Jun	Jul	Ago	Sep	Oct	Nov	Dic	Total
SECUESTROS OBTENIDOS	0	2	0	1	0	1	0	2	0	2	4	2	14
OTROS DEL. C/ LA	1	0	1	3	0	1	0	2	0	1	0	0	9
ROBOS	27	26	20	14	18	22	11	18	13	18	17	18	222
DAÑOS	0	0	0	0	1	0	0	0	0	0	0	0	1
ROBOS	0	0	0	8	2	2	1	1	0	1	2	0	17
SECUESTROS OBTENIDOS	3	0	0	1	1	0	1	0	1	0	0	0	7
TENTATIVA DE ROBO	0	2	1	1	0	1	1	0	0	0	2	1	9
ROBO CALIFICADO	0	0	0	1	2	1	0	2	1	2	1	0	10
OTROS DEL. C/ LA	0	2	1	0	1	0	1	0	1	0	0	0	6
TENTATIVA DE HURTO	2	0	3	2	0	1	3	1	2	0	1	1	16
TENTATIVA DE ROBO	0	0	0	0	0	0	1	0	1	0	0	0	2
HURTOS	7	9	9	3	15	14	17	17	16	11	7	6	131
HURTO GANADO MENOR	0	0	0	1	0	0	0	1	1	1	0	1	5
TENTATIVA DE HURTO	0	0	0	0	2	2	1	1	1	0	1	1	9
USURPACION	0	0	0	1	0	1	0	0	0	0	1	0	3
HURTOS	15	21	32	26	44	29	22	26	30	24	41	25	335
ROBO DE AUTOMOTORES	0	0	0	0	1	0	0	0	0	0	0	0	1
HURTO DE AUTOMOTORES	0	1	0	0	0	0	1	0	0	1	0	0	3
HURTOS	12	12	18	20	27	23	12	20	13	14	24	11	206
TENTATIVA ROBO GANADO	0	0	0	0	0	0	1	0	0	0	0	0	1
TENTATIVA ROBO DE	0	0	0	0	0	1	0	0	0	0	0	0	1
ROBO GANADO MAYOR	0	0	0	0	0	0	0	0	1	0	1	0	2
TENTATIVA ROBO	0	0	0	0	0	0	1	0	0	0	1	0	2
HURTOS	0	0	0	0	0	2	0	1	0	0	0	0	3
DAÑOS	0	1	2	2	1	0	0	0	0	3	0	0	9
OTROS DEL. C/ LA	1	0	2	2	3	1	1	0	1	0	1	1	13
HURTO CALIFICADO	3	1	3	1	1	1	3	0	0	0	0	1	14
ROBOS	13	16	20	28	20	14	16	7	22	14	22	18	210
ROBOS	0	0	0	0	0	2	1	2	0	0	0	0	5
HURTO DE AUTOMOTORES	1	0	0	1	0	1	0	0	0	0	2	0	5
TENTATIVA DE ROBO	0	1	5	0	1	0	3	3	1	0	0	0	14
HURTO DE AUTOMOTORES	0	0	0	0	1	0	0	0	0	0	0	0	1
ROBOS	12	17	18	21	19	34	24	26	25	32	23	22	273
SECUESTROS OBTENIDOS	1	0	1	4	2	1	1	4	1	0	4	1	20
HURTOS	6	5	4	6	4	6	5	8	4	4	3	7	62
HURTO CALIFICADO	0	0	0	0	0	1	0	0	0	0	0	0	1
ROBO DE AUTOMOTORES	0	0	0	0	1	0	0	0	0	0	0	0	1
TENTATIVA DE ROBO	0	0	0	0	2	0	0	1	1	0	0	0	4
HURTOS	13	17	18	21	16	18	18	20	14	19	12	22	208
OTROS DEL. C/ LA	2	1	0	0	1	0	0	0	1	0	1	1	7
ROBO CALIFICADO	3	8	4	6	3	7	9	7	3	10	6	5	71
SECUESTROS OBTENIDOS	0	0	2	0	2	0	0	0	0	2	2	1	9
DAÑOS	1	0	1	1	1	0	1	0	1	1	2	1	10
ROBO DE AUTOMOTORES	0	0	0	0	0	1	0	0	0	1	0	0	2
SECUESTROS OBTENIDOS	1	4	0	0	1	0	1	3	0	0	2	0	12
TENTATIVA ROBO	0	1	0	0	0	1	0	0	0	0	0	0	2
ROBO CALIFICADO	0	3	5	1	3	1	1	2	2	5	3	3	29

	Ene	Feb	Mar	Abr	May	Jun	Jul	Ago	Sep	Oct	Nov	Dic	Total
PRESUNTO ROBO	0	1	0	0	0	0	0	0	0	0	0	0	1
SECUESTROS OBTENIDOS	0	1	0	0	0	0	0	0	0	0	0	0	1
PRESUNTO HURTO O	0	0	1	0	2	1	1	0	0	0	1	0	6
HURTO GANADO MENOR	1	0	0	0	1	0	0	0	1	1	0	0	4
PRESUNTO HURTO O	0	0	0	0	0	0	1	0	0	0	0	0	1
TENTATIVA ROBO	0	0	0	0	0	0	0	0	1	0	0	0	1
TENTATIVA ROBO GANADO	0	0	0	0	0	0	0	1	0	0	0	0	1
ROBOS	3	1	2	6	4	4	7	4	6	4	5	2	48
OTROS DEL. C/ LA	1	0	0	0	2	0	0	0	0	0	2	1	6
ROBO CALIFICADO	0	0	0	0	1	0	0	0	0	0	0	0	1
ROBO CALIFICADO	7	3	3	4	4	5	1	5	0	3	2	1	38
HURTO GANADO MAYOR	0	1	5	1	2	0	1	1	0	1	1	0	13
OTROS DEL. C/ LA	2	1	0	1	0	1	0	3	0	1	1	2	12
TENTATIVA DE ROBO	0	0	0	0	0	0	1	0	0	0	0	0	1
PRESUNTO HURTO O	0	0	0	0	0	0	0	0	1	0	0	0	1
ROBO CALIFICADO	1	2	0	0	0	1	3	1	1	2	0	1	12
ROBO GANADO MAYOR	0	0	0	1	2	0	0	0	0	0	0	0	3
TENTATIVA DE ROBO	1	8	2	1	0	0	3	1	1	1	2	0	20
SECUESTROS OBTENIDOS	1	0	0	0	0	0	0	1	0	0	1	0	3
ROBO CALIFICADO	0	1	1	0	0	1	0	0	0	0	0	0	3
TENTATIVA ROBO	0	0	0	0	1	0	0	0	0	0	0	0	1
ROBO GANADO MENOR	0	0	0	0	0	0	0	0	0	2	1	0	3
TENTATIVA DE HURTO	1	1	1	1	0	0	2	1	0	0	1	1	9
ROBO DE AUTOMOTORES	0	0	0	1	0	0	0	0	0	0	0	0	1
ROBOS	0	0	3	0	0	0	1	1	0	0	1	0	6
DAÑOS	1	1	8	2	3	0	1	1	2	0	3	0	22
DAÑOS	3	4	2	1	2	2	1	5	3	3	3	6	35
ROBO GANADO MAYOR	0	1	0	1	0	0	0	0	0	0	0	0	2
TENTATIVA DE ROBO	2	1	3	6	2	1	10	3	1	2	5	0	36
OTROS DEL. C/ LA	0	0	1	0	1	0	0	1	0	0	0	0	3
USURPACION	1	1	0	0	0	0	0	0	0	0	0	0	2
ROBO DE AUTOMOTORES	0	0	0	0	0	0	1	0	0	0	0	0	1
HURTO GANADO MAYOR	0	1	0	0	1	0	0	0	0	1	0	0	3
DAÑOS	3	3	2	2	2	6	3	5	1	6	3	1	37
HURTO CALIFICADO	1	1	2	1	0	0	0	0	0	1	2	1	9
HURTO DE AUTOMOTORES	0	0	2	0	0	0	0	1	1	1	0	1	6
HURTO CALIFICADO	3	1	2	3	2	6	5	1	2	3	4	2	34
SECUESTROS OBTENIDOS	1	0	0	0	0	0	0	0	3	0	2	0	6
HURTO GANADO MENOR	0	0	0	0	1	0	0	0	0	0	0	0	1
USURPACION	4	1	0	0	0	0	0	0	1	4	0	0	10
TENTATIVA DE HURTO	0	0	0	0	1	0	1	0	0	1	0	0	3
HURTO GANADO MAYOR	0	0	0	0	0	1	0	0	0	0	0	0	1
HURTO DE AUTOMOTORES	3	1	0	1	3	3	3	1	0	1	0	4	20
PRESUNTO HURTO O	0	0	0	0	0	0	2	0	1	0	0	0	3
HURTO DE AUTOMOTORES	0	0	0	0	0	0	1	1	0	0	0	0	2
USURPACION	0	0	0	0	1	0	0	0	0	0	0	0	1
PRESUNTO HURTO O	0	0	1	0	1	2	0	0	0	0	1	0	5

	Ene	Feb	Mar	Abr	May	Jun	Jul	Ago	Sep	Oct	Nov	Dic	Total
DAÑOS	3	7	5	5	6	5	8	5	3	9	7	8	71
TENTATIVA DE ROBO	0	1	3	1	3	2	0	1	2	1	7	1	22
ROBO CALIFICADO	0	0	0	0	0	1	0	0	1	0	0	0	2
ROBOS	7	5	6	4	12	14	5	16	10	6	5	5	95
TENTATIVA ROBO	0	0	0	0	0	1	0	0	0	0	0	0	1
SECUESTROS OBTENIDOS	1	0	2	0	3	2	3	0	0	1	5	3	20
TENTATIVA DE HURTO	0	1	1	0	0	2	0	0	0	2	0	0	6
DAÑOS	1	0	1	1	0	3	0	1	1	1	1	1	11
OTROS DEL. C/ LA	0	2	0	0	0	0	0	0	0	0	0	0	2
ROBO CALIFICADO	0	2	0	1	0	0	1	0	0	0	0	1	5
SECUESTROS OBTENIDOS	0	1	1	0	0	1	0	0	0	0	0	0	3
HURTO CALIFICADO	0	0	1	0	0	0	0	0	0	0	0	0	1
DAÑOS	1	0	0	0	0	0	0	2	0	0	0	0	3
ROBO CALIFICADO	1	0	2	2	1	1	0	1	2	1	2	1	14
TENTATIVA ROBO	0	0	0	0	1	0	0	0	0	0	0	0	1
HURTO GANADO MAYOR	0	0	2	1	0	0	0	0	0	0	0	0	3
TENTATIVA DE HURTO	0	0	0	0	0	0	0	1	1	0	0	0	2
HURTO CALIFICADO	1	0	0	0	1	0	0	1	0	0	0	0	3
HURTO GANADO MENOR	0	0	0	0	0	0	1	0	0	0	0	0	1
HURTO DE AUTOMOTORES	0	0	0	0	0	0	0	0	0	0	1	0	1
PRESUNTO HURTO O	0	0	2	0	0	0	0	0	0	0	0	0	2
USURPACION	0	0	0	0	1	0	0	0	0	0	0	0	1
TENTATIVA DE ROBO	1	0	0	0	0	0	0	0	0	0	0	0	1
ROBO GANADO MAYOR	1	0	0	0	0	1	0	0	0	0	1	0	3
HURTOS	0	0	0	0	1	0	0	0	0	0	0	0	1
HURTOS	1	0	0	0	0	4	1	3	1	3	0	1	14
HURTOS	0	1	0	4	4	3	6	5	3	1	2	2	31
TENTATIVA DE ROBO	0	0	0	1	0	0	0	0	0	0	0	1	2
ROBOS	1	0	1	1	0	1	0	2	2	2	0	2	12
SECUESTROS OBTENIDOS	0	0	1	0	0	0	0	1	0	0	0	0	2
ROBOS	1	1	1	2	4	4	4	3	3	2	4	2	31
HURTOS	2	3	0	3	3	4	2	1	2	4	1	0	25
HURTO GANADO MAYOR	1	0	0	1	0	0	0	0	0	0	0	0	2
HURTOS	0	0	1	0	0	1	0	0	0	0	0	1	3
ROBOS	0	1	2	2	0	1	2	2	3	1	1	4	19
ROBOS	0	0	0	0	0	0	0	0	0	1	0	1	2
HURTO DE AUTOMOTORES	0	0	0	0	0	0	0	0	0	1	0	0	1
DAÑOS	0	1	0	0	0	0	0	0	0	0	0	0	1
HURTO GANADO MAYOR	0	0	0	0	0	0	0	1	0	1	0	1	3
ROBO CALIFICADO	0	0	0	1	0	0	1	1	1	1	0	0	5
HURTO GANADO MENOR	0	0	0	0	0	1	0	0	0	0	0	0	1
ROBOS	3	1	3	2	1	2	1	2	3	1	0	2	21
OTROS DEL. C/ LA	0	0	0	0	1	0	0	0	0	0	0	0	1
SECUESTROS OBTENIDOS	1	0	1	0	0	1	0	0	0	1	0	0	4
HURTOS	2	2	2	1	1	3	2	3	7	4	3	1	31
HURTO GANADO MENOR	0	0	0	1	0	0	0	0	0	0	0	0	1
DAÑOS	1	0	0	0	1	0	0	1	0	0	0	0	3

	Ene	Feb	Mar	Abr	May	Jun	Jul	Ago	Sep	Oct	Nov	Dic	Total
SECUESTROS OBTENIDOS	0	4	1	1	0	1	0	0	0	0	0	0	7
OTROS DEL. C/ LA	0	0	0	0	0	0	0	0	1	1	0	0	2
DAÑOS	0	0	0	0	0	0	0	0	0	0	1	0	1
HURTO GANADO MAYOR	0	0	0	0	0	0	2	0	0	0	0	0	2
DAÑOS	1	0	0	0	1	0	2	2	1	1	0	0	8
	622	584	694	720	804	748	758	743	656	752	662	617	8360
SECUESTROS OBTENIDOS	1	1	4	1	0	1	2	3	1	1	1	0	16
TENTATIVA ROBO	0	1	1	1	0	0	2	1	2	0	1	0	9
HURTOS	11	9	14	11	8	15	6	4	9	10	12	5	114
TENTATIVA ROBO	0	0	0	0	0	0	0	0	0	0	1	0	1
ROBOS	1	3	4	1	2	3	4	0	3	4	4	6	35
HURTO DE AUTOMOTORES	0	1	1	0	0	0	0	0	0	0	0	1	3
HURTOS	10	5	4	4	11	6	1	5	6	2	0	0	54
TENTATIVA HURTO	0	0	0	0	0	0	0	0	0	0	1	0	1
ROBO DE AUTOMOTORES	0	0	1	1	0	0	1	0	0	0	0	0	3
HURTO GANADO MENOR	0	0	0	0	0	0	0	0	0	0	0	1	1
PRESUNTO HURTO O	2	3	3	2	3	3	6	1	1	1	5	0	30
ROBOS	6	5	5	5	6	13	3	6	8	6	10	2	75
OTROS DEL. C/ LA	0	1	1	3	1	0	1	2	0	1	0	2	12
TENTATIVA DE ROBO	8	4	6	2	2	4	5	4	4	4	3	1	47
USURPACION	0	1	0	0	0	0	0	0	0	0	0	0	1
TENTATIVA DE ROBO	0	0	1	0	2	0	1	2	1	1	0	0	8
SECUESTROS OBTENIDOS	0	0	0	0	1	0	0	0	1	0	0	0	2
TENTATIVA HURTO	0	0	0	0	0	0	0	0	0	1	0	0	1
TENTATIVA DE HURTO	0	0	1	0	2	0	1	0	1	0	0	0	5
TENTATIVA DE ROBO	0	0	0	0	0	0	1	0	0	0	0	0	1
USURPACION	0	1	2	0	0	0	0	0	0	1	1	0	5
DAÑOS	1	3	3	1	3	3	6	3	8	9	5	2	47
ROBO DE AUTOMOTORES	0	1	0	0	0	0	0	0	0	0	0	0	1
ROBO CALIFICADO	0	0	0	0	0	1	0	0	0	1	0	0	2
SECUESTROS OBTENIDOS	1	2	1	2	3	1	1	0	1	2	1	0	15
TENTATIVA DE HURTO	4	1	2	1	0	0	0	2	2	0	0	0	12
ROBO CALIFICADO	8	6	2	3	7	6	8	5	4	5	9	12	75
HURTO CALIFICADO	0	1	1	0	1	1	0	0	0	0	1	0	5
OTROS DEL. C/ LA	0	0	0	0	0	0	1	1	0	1	0	0	3
ROBO CALIFICADO	1	2	0	0	3	5	4	2	3	2	1	1	24
DAÑOS	1	0	0	0	1	2	1	1	0	0	0	1	7
DAÑOS	8	6	13	9	5	5	5	4	11	9	2	1	78
TENTATIVA ROBO DE	1	0	0	0	0	0	0	0	0	0	0	0	1
TENTATIVA ROBO	0	0	0	0	1	0	0	0	0	0	0	0	1
ROBOS	51	29	37	29	22	30	48	32	40	31	25	15	389
USURPACION	0	0	0	0	0	0	1	0	0	1	1	0	3
ROBO CALIFICADO	0	0	1	0	0	2	0	0	0	0	0	0	3
TENTATIVA DE ROBO	3	3	4	4	2	1	1	1	1	2	0	1	23
ROBOS	7	3	10	4	4	6	5	3	5	5	2	2	56
TENTATIVA DE ROBO	0	0	0	1	1	1	1	0	0	0	0	1	5

	Ene	Feb	Mar	Abr	May	Jun	Jul	Ago	Sep	Oct	Nov	Dic	Total
OTROS DEL. C/ LA	0	0	1	1	0	0	1	0	1	0	1	1	6
HURTO GANADO MAYOR	0	0	1	0	0	1	0	0	0	0	0	1	3
HURTO GANADO MAYOR	0	0	2	0	0	0	0	1	1	1	0	0	5
HURTO DE AUTOMOTORES	0	0	0	0	0	0	0	0	1	0	0	0	1
PRESUNTO HURTO O	0	0	0	0	0	1	0	0	0	0	0	1	2
DAÑOS	0	0	0	0	0	0	0	0	0	0	0	1	1
TENTATIVA DE ROBO	0	0	0	1	1	0	1	1	0	0	0	0	4
HURTO DE AUTOMOTORES	3	1	1	0	1	0	0	0	0	0	0	0	6
HURTO GANADO MAYOR	0	0	0	0	1	0	0	0	0	0	0	0	1
TENTATIVA HURTO	0	0	0	0	0	0	0	0	1	0	0	0	1
HURTO DE AUTOMOTORES	7	7	10	9	3	5	2	1	2	3	0	0	49
HURTO GANADO MENOR	0	0	0	0	0	0	0	0	0	1	1	0	2
ROBOS	0	0	0	0	0	0	0	0	1	0	0	0	1
SECUESTROS OBTENIDOS	2	0	0	0	0	0	0	0	0	1	0	0	3
HURTO GANADO MENOR	0	0	0	0	0	0	0	0	0	0	1	0	1
DAÑOS	3	1	0	1	1	1	2	1	0	1	4	4	19
PRESUNTO HURTO O	0	1	0	0	0	0	0	0	0	0	0	0	1
TENTATIVA ROBO	0	0	0	0	0	1	0	0	0	0	0	0	1
DAÑOS	0	0	0	0	0	0	0	0	0	0	0	1	1
TENTATIVA ROBO	2	0	0	0	0	0	0	0	0	0	1	0	3
HURTO CALIFICADO	0	1	0	1	0	0	0	0	0	1	0	1	4
HURTOS	19	26	20	12	16	13	21	17	16	9	12	13	194
SECUESTROS OBTENIDOS	2	0	1	0	0	0	0	0	1	1	1	0	6
HURTO GANADO MAYOR	1	0	0	0	1	0	0	1	0	0	1	0	4
TENTATIVA DE HURTO	0	0	0	0	0	0	0	0	0	0	1	0	1
HURTO CALIFICADO	0	0	0	0	0	1	0	0	0	0	0	0	1
DAÑOS	0	0	0	0	0	0	0	0	0	0	0	1	1
DAÑOS	2	6	6	2	7	5	10	11	9	7	7	4	76
PRESUNTO HURTO O	0	1	1	0	0	0	0	0	0	0	0	0	2
HURTO CALIFICADO	0	0	0	0	0	1	4	0	1	1	1	0	8
HURTOS	6	5	1	3	7	4	9	6	9	3	4	6	63
ROBOS	13	8	7	0	13	15	11	10	14	7	4	7	109
HURTOS	2	1	0	0	2	4	1	1	0	1	5	1	18
HURTO DE AUTOMOTORES	0	0	1	0	0	0	0	0	0	0	0	0	1
HURTO GANADO MENOR	0	0	0	0	0	1	0	1	0	0	0	2	4
HURTO GANADO MAYOR	0	0	0	0	0	1	0	0	0	0	0	0	1
ROBO CALIFICADO	16	3	1	1	3	4	5	8	4	2	3	2	52
SECUESTROS OBTENIDOS	3	1	3	3	4	4	6	3	3	3	4	1	38
HURTOS	69	47	47	37	55	34	53	69	46	35	48	36	576
DAÑOS	2	4	0	1	2	1	1	1	0	1	1	3	17
HURTO GANADO MENOR	0	0	0	0	0	0	1	0	0	0	2	0	3
ROBO CALIFICADO	1	1	0	0	0	0	1	1	0	1	0	0	5
USURPACION	0	0	0	0	0	0	0	1	0	0	0	0	1
HURTO GANADO MENOR	0	0	1	0	0	0	0	0	0	0	0	0	1
TENTATIVA DE HURTO	0	0	0	0	0	0	0	0	0	0	0	1	1
SECUESTROS OBTENIDOS	0	0	0	0	0	1	0	0	0	0	0	0	1
ROBOS	0	2	1	1	1	1	0	1	5	3	0	1	16

	Ene	Feb	Mar	Abr	May	Jun	Jul	Ago	Sep	Oct	Nov	Dic	Total
USURPACION	0	0	0	0	1	0	0	0	0	0	0	0	1
TENTATIVA ROBO	0	0	0	0	0	0	0	0	0	0	0	1	1
TENTATIVA DE ROBO	0	1	0	0	0	0	1	0	0	0	1	0	3
DAÑOS	3	0	4	4	3	1	1	3	1	2	5	3	30
HURTO CALIFICADO	0	0	0	0	0	0	0	1	0	0	0	0	1
PRESUNTO HURTO O	1	0	1	0	0	1	0	0	0	0	0	0	3
TENTATIVA DE ROBO	0	0	0	0	0	0	0	0	0	0	0	1	1
DAÑOS	6	7	3	4	3	7	5	7	2	4	6	3	57
HURTO GANADO MAYOR	0	0	1	0	0	0	0	0	1	1	0	0	3
HURTOS	23	20	20	27	25	27	32	36	33	28	21	19	311
SECUESTROS OBTENIDOS	2	3	1	2	1	2	5	1	2	4	3	1	27
TENTATIVA DE HURTO	1	1	2	0	1	1	3	1	1	0	0	2	13
SECUESTROS OBTENIDOS	1	1	0	3	1	1	0	1	1	0	1	0	10
HURTO GANADO MAYOR	0	0	0	0	0	0	0	1	1	0	0	2	4
HURTO CALIFICADO	0	0	0	0	0	1	0	1	0	0	0	1	3
HURTO GANADO MAYOR	0	0	0	0	0	0	1	0	1	0	0	1	3
TENTATIVA DE ROBO	4	2	2	2	0	2	2	1	1	0	0	0	16
SECUESTROS OBTENIDOS	0	0	0	1	0	0	0	0	0	0	1	0	2
USURPACION	1	0	0	0	0	0	0	0	0	0	0	0	1
HURTO DE AUTOMOTORES	0	1	0	0	0	0	0	1	0	0	0	0	2
HURTO GANADO MENOR	0	0	0	0	0	1	1	0	0	0	0	1	3
ROBOS	15	13	19	18	18	22	24	11	16	16	14	13	199
DAÑOS	0	0	0	2	0	0	0	1	0	0	0	3	6
ROBO CALIFICADO	1	1	2	1	0	2	0	1	1	1	2	1	13
ROBOS	1	1	0	1	2	0	0	6	1	2	2	0	16
OTROS DEL. C/ LA	0	0	0	0	0	0	0	1	1	0	0	0	2
USURPACION	3	1	0	0	1	0	0	0	0	0	0	2	7
OTROS DEL. C/ LA	0	0	0	0	0	0	0	1	1	0	0	0	2
HURTO DE AUTOMOTORES	1	6	7	1	0	0	0	0	1	1	0	1	18
ROBOS	8	9	3	5	7	5	5	9	4	5	3	8	71
TENTATIVA DE HURTO	0	2	1	1	0	0	0	0	0	0	0	0	4
ROBO CALIFICADO	0	0	0	0	0	3	0	0	3	2	1	1	10
ROBO CALIFICADO	0	1	0	0	0	0	1	0	0	1	0	0	3
TENTATIVA ROBO	0	1	0	0	0	0	1	0	0	0	0	0	2
OTROS DEL. C/ LA	4	3	5	2	6	5	1	2	3	3	3	1	38
HURTO CALIFICADO	1	0	0	0	0	0	0	0	0	1	0	0	2
TENTATIVA ROBO	1	0	0	0	0	0	0	0	0	0	0	0	1
TENTATIVA DE ROBO	1	0	1	0	0	0	0	0	0	0	0	0	2
PRESUNTO ROBO	1	0	0	0	0	0	0	0	0	0	0	0	1
HURTOS	4	2	7	7	3	8	7	5	4	8	5	6	66
TENTATIVA ROBO DE	0	0	0	0	0	0	0	1	0	0	0	0	1
HURTOS	2	1	1	4	2	1	1	2	0	0	3	3	20
ROBO DE AUTOMOTORES	0	1	0	2	0	0	0	0	0	0	0	0	3
TENTATIVA DE HURTO	1	2	0	0	1	0	1	0	1	3	3	0	12
ROBO CALIFICADO	2	2	2	4	2	2	2	1	3	7	1	3	31
ROBOS	3	0	2	0	3	4	0	1	5	2	2	1	23
ROBO DE AUTOMOTORES	0	0	0	0	0	0	0	0	0	0	1	0	1

	Ene	Feb	Mar	Abr	May	Jun	Jul	Ago	Sep	Oct	Nov	Dic	Total
PRESUNTO HURTO O	0	0	0	0	0	0	0	0	0	1	0	0	1
TENTATIVA DE ROBO	1	1	3	0	1	2	1	1	1	3	1	1	16
HURTOS	1	3	3	4	6	3	8	6	2	11	16	6	69
OTROS DEL. C/ LA	0	1	2	1	0	0	0	0	0	0	0	0	4
USURPACION	0	0	0	0	0	0	0	0	0	0	0	1	1
HURTO GANADO MENOR	0	0	0	0	0	2	0	1	0	0	0	0	3
HURTO GANADO MENOR	0	0	0	0	0	0	0	0	0	1	0	0	1
HURTO GANADO MAYOR	0	0	0	0	0	0	1	0	0	1	0	0	2
HURTO DE AUTOMOTORES	0	0	1	0	0	0	0	0	0	0	0	0	1
TENTATIVA DE HURTO	1	1	0	1	0	0	1	0	0	0	0	1	5
TENTATIVA DE ROBO	2	0	0	0	1	0	2	1	0	1	2	0	9
OTROS DEL. C/ LA	0	0	0	0	0	0	1	0	0	0	0	0	1
ROBO GANADO MAYOR	0	0	0	0	0	0	0	0	3	0	0	0	3
PRESUNTO HURTO O	0	0	0	0	0	0	0	1	0	1	0	0	2
TENTATIVA ROBO	0	0	0	0	0	0	0	0	1	1	0	0	2
HURTOS	4	2	4	4	6	5	3	4	9	10	2	1	54
TENTATIVA HURTO DE	1	0	0	0	0	0	0	0	0	0	0	0	1
HURTO GANADO MAYOR	1	0	0	1	1	1	2	0	0	2	1	1	10
PRESUNTO ROBO	0	0	0	1	0	0	0	0	0	0	0	0	1
DAÑOS	0	2	3	1	1	0	3	1	0	1	0	0	12
HURTO CALIFICADO	0	0	0	2	0	1	0	0	0	0	0	0	3
ROBO CALIFICADO	0	0	0	0	0	0	0	0	0	0	0	2	2
HURTO GANADO MENOR	0	0	1	0	0	0	0	0	0	0	0	1	2
OTROS DEL. C/ LA	0	0	0	1	1	0	2	0	0	0	0	0	4
HURTO GANADO MAYOR	0	1	0	0	0	0	1	0	0	0	0	0	2
SECUESTROS OBTENIDOS	1	0	0	1	0	3	0	1	1	2	1	0	10
DAÑOS	3	3	3	3	9	5	5	4	3	5	4	3	50
HURTOS	11	15	6	5	4	10	7	7	2	9	6	3	85
HURTO DE AUTOMOTORES	0	0	0	0	1	0	0	0	0	0	0	0	1
ROBOS	7	4	5	7	7	11	5	10	4	11	13	5	89
TENTATIVA ROBO	0	2	0	0	0	0	0	0	0	1	1	0	4
HURTO DE AUTOMOTORES	0	0	0	0	0	0	1	0	0	1	0	0	2
ROBO GANADO MAYOR	0	0	0	0	0	0	0	0	0	0	1	0	1
ROBO GANADO MENOR	0	0	0	0	0	0	0	1	0	0	0	0	1
TENTATIVA DE HURTO	1	0	0	0	1	0	1	2	0	1	0	0	6
ROBO GANADO MAYOR	0	0	0	0	1	1	1	0	0	0	0	0	3
HURTOS	9	9	9	11	9	16	11	7	6	7	4	5	103
HURTO CALIFICADO	1	0	0	0	0	0	0	0	1	0	0	0	2
HURTO CALIFICADO	0	0	0	0	0	0	1	0	0	0	0	0	1
HURTO GANADO MAYOR	0	0	0	0	0	0	2	2	0	1	0	0	5
DAÑOS	0	1	7	6	0	4	4	5	4	3	2	4	40
ROBO GANADO MAYOR	0	1	0	0	0	0	0	0	0	0	0	0	1
ROBO CALIFICADO	2	0	2	0	0	2	1	0	2	1	2	1	13
OTROS DEL. C/ LA	0	0	0	0	2	0	1	1	0	0	2	1	7
PRESUNTO HURTO O	0	0	0	0	0	0	0	0	0	0	0	1	1
HURTO GANADO MENOR	0	0	0	0	0	0	0	1	0	0	0	0	1
ROBOS	19	8	14	8	13	20	16	17	17	22	6	10	170



	Ene	Feb	Mar	Abr	May	Jun	Jul	Ago	Sep	Oct	Nov	Dic	Total
OTROS DEL. C/ LA	0	0	1	0	0	0	0	0	0	0	0	0	1
SECUESTROS OBTENIDOS	0	2	0	1	0	2	2	0	0	1	0	0	8
PRESUNTO ROBO	0	0	0	0	0	0	0	1	0	0	0	0	1
USURPACION	0	0	0	0	0	0	1	0	0	0	0	1	2
DAÑOS	1	1	1	0	0	1	1	2	1	0	3	1	12
PRESUNTO HURTO O	0	0	0	0	2	0	3	0	2	1	0	1	9
ROBOS	0	2	1	1	1	3	2	3	2	1	2	7	25
TENTATIVA DE HURTO	0	0	0	1	1	0	0	0	0	0	1	0	3
ROBOS	13	8	4	2	4	13	10	11	14	8	8	4	99
TENTATIVA DE ROBO	0	0	0	0	0	0	1	0	0	0	0	0	1
SECUESTROS OBTENIDOS	0	0	0	1	1	1	1	1	0	1	1	2	9
OTROS DEL. C/ LA	2	0	0	2	0	1	1	0	1	0	1	1	9
PRESUNTO HURTO O	0	0	0	1	1	0	0	0	0	0	0	0	2
TENTATIVA ROBO	0	0	1	0	0	0	0	1	1	0	0	0	3
PRESUNTO ROBO	0	0	0	0	0	0	1	0	0	0	0	0	1
HURTO GANADO MAYOR	1	0	0	1	1	0	2	0	0	0	0	0	5
DAÑOS	0	0	1	0	0	0	0	0	0	0	0	0	1
USURPACION	0	0	0	0	0	0	0	0	0	1	1	0	2
SECUESTROS OBTENIDOS	1	3	1	3	0	0	2	1	0	0	2	2	15
USURPACION	0	0	0	0	0	0	0	0	0	1	0	0	1
HURTOS	15	12	7	9	6	9	17	17	19	16	13	18	158
ROBO CALIFICADO	2	2	0	0	1	1	1	1	0	0	1	0	9
DAÑOS	2	0	0	1	1	2	0	0	1	2	3	1	13
HURTO GANADO MENOR	0	0	0	0	0	0	0	1	1	0	0	0	2
TENTATIVA DE ROBO	1	0	0	0	0	2	0	1	0	0	0	1	5
ROBO CALIFICADO	1	0	2	1	0	1	1	2	1	2	1	4	16
TENTATIVA DE ROBO	1	0	1	0	0	0	0	0	0	0	0	0	2
TENTATIVA HURTO	0	0	0	0	0	1	0	0	2	0	0	0	3
ROBOS	0	0	0	0	0	0	0	0	1	0	0	0	1
OTROS DEL. C/ LA	0	0	1	1	0	0	1	1	2	0	1	3	10
TENTATIVA DE ROBO	4	0	0	4	2	1	2	3	2	2	1	2	23
ROBO CALIFICADO	0	1	0	0	0	0	0	0	0	0	0	0	1
TENTATIVA HURTO	0	1	0	0	0	0	0	0	0	0	2	0	3
ROBO CALIFICADO	3	7	8	3	3	10	4	5	2	4	14	2	65
HURTOS	0	0	2	1	4	4	3	2	1	3	2	0	22
ROBOS	0	0	0	0	0	0	1	0	0	0	0	0	1
TENTATIVA DE ROBO	1	3	0	0	0	0	0	3	2	2	4	6	21
USURPACION	0	0	1	1	0	0	0	0	0	0	0	0	2
TENTATIVA DE ROBO	0	0	0	0	0	0	0	0	0	1	1	0	2
TENTATIVA ROBO	0	0	0	0	0	0	0	1	1	1	2	0	5
TENTATIVA ROBO	2	3	1	0	4	1	0	2	1	0	0	0	14
ROBO DE AUTOMOTORES	0	0	1	0	0	0	1	0	1	1	0	1	5
SECUESTROS OBTENIDOS	0	0	0	0	1	1	0	3	0	0	1	0	6
SECUESTROS OBTENIDOS	3	0	0	0	1	1	3	0	2	0	3	1	14
USURPACION	2	0	0	0	0	0	0	0	3	2	3	0	10
HURTO GANADO MENOR	1	0	0	0	0	0	0	0	0	0	0	0	1
SECUESTROS OBTENIDOS	0	0	1	0	0	2	4	3	1	2	1	0	14

	Ene	Feb	Mar	Abr	May	Jun	Jul	Ago	Sep	Oct	Nov	Dic	Total
SECUESTROS OBTENIDOS	2	2	0	1	0	0	0	0	0	1	0	0	6
ROBOS	9	9	9	9	7	26	12	26	11	18	16	7	159
TENTATIVA DE HURTO	0	0	0	0	2	0	0	0	0	0	0	0	2
ROBO CALIFICADO	0	1	0	1	0	2	1	0	0	0	0	0	5
ROBO CALIFICADO	2	1	4	4	6	5	5	7	7	5	3	4	53
HURTO DE AUTOMOTORES	1	1	6	4	0	0	3	1	0	0	1	2	19
ROBO DE AUTOMOTORES	0	0	0	0	0	0	0	0	0	0	0	1	1
ROBOS	1	1	2	5	7	2	0	2	3	0	3	0	26
HURTO GANADO MAYOR	0	0	0	0	0	0	0	0	1	0	0	0	1
HURTO GANADO MENOR	0	0	0	0	0	0	0	0	0	1	0	0	1
PRESUNTO ROBO	4	2	2	2	2	1	3	2	0	3	3	0	24
HURTO CALIFICADO	3	2	0	0	0	2	1	0	1	1	1	0	11
ROBO GANADO MENOR	0	0	0	0	0	0	1	0	0	0	0	1	2
TENTATIVA HURTO DE	0	0	0	0	0	0	0	0	0	0	0	1	1
HURTOS	11	6	21	9	9	11	15	14	14	14	16	10	150
TENTATIVA DE HURTO	0	1	0	1	2	0	0	0	1	3	1	2	11
DAÑOS	4	3	6	5	1	6	0	1	3	6	4	2	41
PRESUNTO ROBO	0	0	0	0	0	1	0	0	0	0	0	0	1
PRESUNTO HURTO O	1	3	1	0	1	0	0	1	1	0	0	1	9
SECUESTROS OBTENIDOS	0	0	1	1	0	0	1	0	0	0	0	0	3
HURTOS	16	12	20	14	23	19	20	22	16	20	16	13	211
OTROS DEL. C/ LA	0	0	0	0	0	0	0	0	1	1	1	1	4
USURPACION	0	1	0	0	0	0	1	0	2	0	0	0	4
TENTATIVA DE HURTO	0	2	2	1	2	2	1	0	0	1	2	0	13
PRESUNTO HURTO O	0	0	0	0	1	2	1	1	1	0	1	0	7
ROBOS	22	22	17	14	13	8	17	16	10	13	15	3	170
OTROS DEL. C/ LA	0	0	2	0	0	0	1	0	0	0	0	1	4
DAÑOS	5	9	7	2	6	5	5	5	2	8	1	2	57
HURTO DE AUTOMOTORES	0	0	2	0	0	0	0	0	0	0	0	3	5
TENTATIVA ROBO	0	0	0	0	0	0	0	1	0	0	0	0	1
ROBO GANADO MAYOR	0	0	0	0	0	0	0	1	0	0	0	0	1
HURTOS	1	0	0	0	0	0	0	0	0	0	0	0	1
HURTOS	23	20	13	15	16	8	19	9	13	14	14	16	180
PRESUNTO ROBO	1	0	0	0	0	0	0	0	0	1	2	2	6
ROBO CALIFICADO	2	2	2	2	5	4	3	7	3	3	8	1	42
HURTO CALIFICADO	2	1	1	0	0	0	0	1	0	1	2	0	8
DAÑOS	0	0	1	0	1	0	0	2	0	0	0	0	4
ROBO GANADO MENOR	0	0	1	0	0	0	0	0	0	0	0	0	1
HURTO CALIFICADO	1	2	5	3	1	0	2	0	1	0	1	3	19
PRESUNTO HURTO O	0	0	0	0	0	0	0	0	0	1	0	0	1
DAÑOS	1	4	2	7	1	3	1	3	2	3	8	2	37
HURTO CALIFICADO	2	0	0	0	0	0	0	0	0	0	0	0	2
OTROS DEL. C/ LA	1	1	0	0	0	0	0	0	0	0	0	0	2
OTROS DEL. C/ LA	0	0	0	2	0	0	2	2	1	1	0	0	8
TENTATIVA ROBO	0	1	0	0	0	0	1	0	0	0	0	0	2
PRESUNTO ROBO	0	0	0	1	0	0	0	0	0	0	0	0	1
PRESUNTO HURTO O	0	0	0	0	0	0	1	0	4	1	1	1	8

	Ene	Feb	Mar	Abr	May	Jun	Jul	Ago	Sep	Oct	Nov	Dic	Total
SECUESTROS OBTENIDOS	0	1	1	0	1	0	0	1	0	0	0	2	6
PRESUNTO HURTO O	0	0	0	0	0	1	0	2	0	0	0	0	3
SECUESTROS OBTENIDOS	0	0	0	0	0	1	0	0	1	0	0	0	2
TENTATIVA DE HURTO	3	0	0	0	0	0	2	1	1	0	0	0	7
HURTO DE AUTOMOTORES	0	0	0	1	0	0	2	0	0	2	1	1	7
ROBOS	21	11	9	14	8	14	12	21	15	22	30	10	187
DAÑOS	0	0	0	0	0	0	0	0	0	0	0	1	1
HURTOS	0	0	0	2	0	2	2	4	0	0	0	0	10
HURTO CALIFICADO	0	0	0	0	0	0	0	1	0	0	0	0	1
TENTATIVA DE ROBO	1	0	1	0	1	2	3	3	3	3	3	0	20
ROBO DE AUTOMOTORES	0	0	0	1	0	0	0	0	0	0	0	0	1
USURPACION	0	0	1	0	0	0	0	1	0	0	1	0	3
ROBOS	1	0	0	0	1	0	3	2	1	1	3	1	13
TENTATIVA ROBO	1	0	0	0	0	0	0	0	0	0	0	0	1
HURTO GANADO MAYOR	0	0	0	0	1	1	0	0	0	0	0	0	2
USURPACION	0	1	0	0	0	0	0	0	0	0	0	0	1
USURPACION	1	1	1	0	0	0	0	0	0	0	0	0	3
ROBO GANADO MENOR	0	0	0	0	0	0	2	0	0	0	0	0	2
HURTO GANADO MENOR	0	0	0	0	0	1	1	0	0	1	0	1	4
ROBO GANADO MENOR	0	0	0	0	0	0	0	0	0	0	0	1	1
SECUESTROS OBTENIDOS	0	0	0	0	0	0	0	0	1	0	0	0	1
ROBO CALIFICADO	0	0	0	1	1	0	1	1	0	2	0	0	6
SECUESTROS OBTENIDOS	0	0	1	0	1	0	0	0	0	0	2	0	4
DAÑOS	0	1	0	0	1	1	1	3	0	3	1	0	11
OTROS DEL. C/ LA	0	0	0	0	0	0	1	0	0	2	0	0	3
ROBOS	1	1	2	2	1	2	4	5	2	2	3	3	28
ROBO CALIFICADO	0	0	2	0	1	0	1	3	0	1	0	1	9
OTROS DEL. C/ LA	0	0	0	1	0	0	0	0	0	0	0	0	1
ROBO CALIFICADO	0	0	0	0	0	0	2	0	0	0	0	1	3
SECUESTROS OBTENIDOS	0	0	1	0	0	1	0	0	1	0	0	0	3
ROBO GANADO MAYOR	0	0	0	1	0	0	0	1	0	0	0	0	2
HURTOS	3	1	2	2	2	2	1	3	4	5	5	2	32
ROBO CALIFICADO	1	0	0	0	0	0	1	0	0	0	0	0	2
DAÑOS	1	2	0	0	2	1	1	0	2	0	0	1	10
TENTATIVA DE HURTO	0	1	0	0	0	0	1	0	0	0	0	0	2
ROBOS	1	2	3	0	0	4	1	3	1	2	4	1	22
ROBOS	4	3	3	1	4	1	3	5	2	0	8	3	37
HURTOS	0	0	0	2	4	1	1	2	0	4	0	1	15
HURTO GANADO MAYOR	1	0	1	0	0	1	0	1	0	2	1	0	7
PRESUNTO HURTO O	0	2	0	1	0	0	0	0	0	0	1	0	4
HURTO CALIFICADO	1	0	0	0	2	0	0	0	0	0	0	1	4
SECUESTROS OBTENIDOS	0	0	0	0	1	0	1	0	0	0	0	0	2
ROBO GANADO MAYOR	0	0	0	0	0	0	0	0	0	0	0	1	1
HURTO GANADO MAYOR	0	0	0	0	0	0	0	0	0	0	0	1	1
HURTO GANADO MENOR	0	0	0	0	0	0	1	0	0	0	0	0	1
DAÑOS	2	1	0	0	1	0	1	2	1	0	0	0	8
HURTO GANADO MENOR	0	0	1	0	0	0	0	0	0	0	0	1	2

	Ene	Feb	Mar	Abr	May	Jun	Jul	Ago	Sep	Oct	Nov	Dic	Total
TENTATIVA DE ROBO	0	0	1	1	0	0	0	0	0	0	0	1	3
TENTATIVA DE ROBO	0	0	0	0	0	0	0	1	0	0	0	0	1
HURTOS	5	4	4	3	3	6	7	4	1	5	5	8	55
HURTOS	1	0	0	0	0	0	0	0	0	0	0	0	1
HURTOS	1	1	5	3	2	1	1	4	2	1	2	0	23
HURTO CALIFICADO	0	0	0	0	1	3	0	0	0	0	0	0	4
HURTO GANADO MAYOR	0	0	1	0	0	0	0	0	0	0	0	0	1
SECUESTROS OBTENIDOS	0	0	0	0	0	0	1	2	0	0	0	1	4
USURPACION	0	0	0	1	0	0	1	0	0	0	0	0	2
OTROS DEL. C/ LA	1	0	0	0	0	0	1	0	0	0	0	0	2
HURTO DE AUTOMOTORES	0	0	0	1	0	1	0	0	0	0	0	0	2
ROBOS	1	0	0	0	0	0	0	0	0	0	0	0	1
DAÑOS	0	0	0	2	0	1	0	1	0	3	1	1	9
TENTATIVA DE HURTO	0	0	0	1	0	0	0	0	1	0	1	0	3
	657	531	576	484	532	602	662	652	572	603	594	449	6914

HURTOS	5	5	4	2	4	4	5	7	2	3	4	2	47
USURPACION	0	0	0	1	0	0	0	0	0	0	0	0	1
TENTATIVA DE HURTO	0	1	0	0	0	0	1	0	0	0	0	0	2
TENTATIVA ROBO	2	1	0	0	0	0	0	1	0	0	0	0	4
HURTOS	2	0	0	1	3	0	1	2	1	0	1	1	12
ROBO CALIFICADO	5	3	2	1	1	4	6	6	3	3	6	2	42
SECUESTROS OBTENIDOS	0	0	0	0	1	0	0	0	0	0	0	0	1
OTROS DEL. C/ LA	0	0	0	0	0	0	0	0	0	0	0	1	1
ROBOS	23	20	26	5	0	0	0	0	0	0	0	0	74
HURTOS	12	7	7	10	7	9	3	8	7	4	7	13	94
TENTATIVA ROBO	0	0	0	0	1	0	0	0	1	2	1	0	5
HURTO CALIFICADO	0	0	0	3	1	1	0	0	1	0	0	0	6
HURTO GANADO MENOR	1	0	0	0	0	0	0	0	0	0	0	0	1
ROBOS	1	2	2	2	8	5	4	6	3	0	3	4	40
HURTO GANADO MENOR	0	1	1	0	0	0	0	0	0	0	0	0	2
PRESUNTO HURTO O	0	0	0	0	0	1	0	0	0	0	0	0	1
TENTATIVA ROBO	0	0	0	0	0	0	0	0	0	1	0	0	1
ROBOS	0	0	2	0	0	0	0	0	0	0	0	0	2
DAÑOS	1	0	0	0	0	0	0	0	0	0	0	0	1
PRESUNTO HURTO O	0	0	0	0	0	0	1	0	0	0	0	0	1
ROBOS	15	10	5	7	10	7	6	9	14	10	5	5	103
TENTATIVA DE ROBO	0	0	0	0	1	1	1	2	5	0	0	1	11
HURTO DE AUTOMOTORES	0	0	2	0	0	0	0	0	0	0	0	1	3
OTROS DEL. C/ LA	1	0	0	2	0	0	0	0	0	0	0	1	4
ROBO CALIFICADO	0	0	1	0	1	0	1	1	1	1	1	2	9
HURTOS	0	0	0	0	0	1	0	0	0	0	0	0	1
OTROS DEL. C/ LA	0	0	0	0	0	0	0	0	1	0	0	0	1
TENTATIVA DE ROBO	0	0	0	0	1	0	1	1	0	0	0	0	3
DAÑOS	1	0	0	0	0	1	0	1	4	3	1	1	12
SECUESTROS OBTENIDOS	1	0	3	2	4	1	1	2	0	1	3	0	18
HURTO GANADO MENOR	1	0	0	0	0	0	0	0	0	0	0	0	1

	Ene	Feb	Mar	Abr	May	Jun	Jul	Ago	Sep	Oct	Nov	Dic	Total
HURTO GANADO MENOR	0	1	0	0	0	0	0	0	0	0	0	0	1
ROBOS	1	2	2	3	3	7	4	4	1	2	4	1	34
DAÑOS	1	4	2	0	0	0	1	0	2	0	0	1	11
SECUESTROS OBTENIDOS	0	0	2	0	0	0	0	0	0	0	0	0	2
DAÑOS	3	1	2	1	1	4	3	5	3	1	2	1	27
TENTATIVA DE ROBO	2	1	1	0	0	0	0	1	1	0	0	0	6
HURTO GANADO MAYOR	0	0	0	0	1	0	1	0	0	0	0	0	2
ROBO CALIFICADO	0	0	0	0	1	0	1	3	1	0	0	1	7
OTROS DEL. C/ LA	1	0	0	0	1	0	0	0	0	0	0	0	2
HURTOS	14	18	9	13	19	11	16	19	16	18	13	12	178
TENTATIVA DE HURTO	0	0	1	0	0	0	0	0	0	0	0	0	1
TENTATIVA DE ROBO	0	1	0	0	0	1	0	0	0	1	1	0	4
ROBO CALIFICADO	8	7	11	1	0	0	0	0	0	1	0	0	28
TENTATIVA DE ROBO	1	0	1	0	0	1	2	0	1	1	0	2	9
HURTO DE AUTOMOTORES	0	0	1	0	0	0	0	0	0	0	0	0	1
ROBO GANADO MENOR	0	0	0	0	0	0	0	0	0	1	2	0	3
HURTO DE AUTOMOTORES	0	0	0	1	1	0	1	0	1	1	3	1	9
TENTATIVA DE HURTO	0	0	0	1	0	0	0	1	0	0	1	0	3
DAÑOS	0	0	0	0	0	0	1	0	1	0	0	0	2
HURTO CALIFICADO	0	0	0	1	1	0	0	1	1	1	0	0	5
DAÑOS	7	6	2	6	4	4	10	4	4	0	5	4	56
HURTO DE AUTOMOTORES	1	0	0	0	0	0	0	0	0	0	0	0	1
ROBO CALIFICADO	0	0	0	2	7	5	8	8	7	4	2	14	57
HURTOS	0	0	0	0	0	1	0	0	0	0	0	0	1
ROBO CALIFICADO	1	0	2	1	0	0	3	4	3	0	1	3	18
TENTATIVA DE HURTO	0	0	0	1	0	0	0	0	0	0	0	0	1
DAÑOS	0	0	0	8	5	3	1	3	2	6	3	7	38
TENTATIVA DE ROBO	1	0	0	1	0	0	0	0	0	0	2	0	4
HURTO GANADO MAYOR	0	0	0	0	0	1	0	0	0	0	1	0	2
USURPACION	0	0	0	1	0	0	0	0	0	0	1	0	2
TENTATIVA ROBO	0	0	0	1	1	0	0	0	0	0	3	1	6
TENTATIVA HURTO DE	0	1	0	0	0	0	0	0	0	0	0	0	1
HURTO GANADO MENOR	1	0	0	0	0	0	0	0	0	0	0	0	1
HURTOS	59	44	57	2	0	1	0	0	0	2	0	0	165
ROBO DE AUTOMOTORES	1	0	0	0	0	0	0	0	0	0	0	0	1
TENTATIVA DE ROBO	0	0	0	4	6	1	0	4	2	3	1	5	26
TENTATIVA DE HURTO	0	0	0	2	0	0	0	0	0	1	0	2	5
TENTATIVA ROBO	0	0	0	0	1	0	0	0	0	0	0	3	4
HURTOS	2	6	6	11	5	3	6	6	6	13	6	2	72
SECUESTROS OBTENIDOS	0	0	0	3	0	0	3	1	0	1	0	1	9
ROBOS	2	0	0	22	41	26	20	14	22	33	38	32	250
PRESUNTO HURTO O	0	0	1	0	0	0	0	0	0	0	0	0	1
OTROS DEL. C/ LA	0	1	1	0	0	0	0	0	0	0	0	0	2
DAÑOS	0	0	1	0	1	0	0	0	0	0	0	0	2
USURPACION	0	0	1	0	0	0	0	0	0	0	0	0	1
OTROS DEL. C/ LA	0	0	0	1	0	2	0	0	0	2	0	0	5
SECUESTROS OBTENIDOS	0	0	0	0	1	1	0	0	0	1	0	0	3

	Ene	Feb	Mar	Abr	May	Jun	Jul	Ago	Sep	Oct	Nov	Dic	Total
HURTOS	2	3	0	47	57	50	34	35	42	52	41	32	395
HURTO GANADO MENOR	0	0	0	0	1	0	0	0	0	0	0	0	1
PRESUNTO HURTO O	0	0	0	0	0	0	0	0	0	0	0	1	1
DAÑOS	0	0	5	3	2	0	3	2	4	2	2	0	23
HURTO GANADO MENOR	0	0	0	0	0	0	0	0	1	0	0	0	1
OTROS DEL. C/ LA	0	1	0	0	0	1	0	0	0	0	0	0	2
ROBO GANADO MAYOR	0	0	0	0	0	1	0	0	0	0	0	0	1
HURTO GANADO MAYOR	0	0	0	0	0	0	0	0	0	0	1	1	2
ROBO GANADO MENOR	1	0	0	0	0	0	0	0	0	0	0	0	1
HURTO CALIFICADO	0	0	0	0	0	0	2	1	0	0	0	0	3
HURTO CALIFICADO	0	0	0	0	0	0	1	0	0	0	0	0	1
ROBO CALIFICADO	0	0	0	2	0	1	0	0	0	0	0	0	3
SECUESTROS OBTENIDOS	0	0	0	0	0	2	1	0	0	1	0	1	5
HURTO GANADO MAYOR	0	4	0	1	0	0	1	0	0	0	0	1	7
ROBOS	9	4	4	7	3	4	5	3	5	6	8	4	62
TENTATIVA DE HURTO	0	1	0	0	0	1	0	0	0	0	0	0	2
OTROS DEL. C/ LA	0	0	0	2	0	0	0	0	0	0	0	0	2
SECUESTROS OBTENIDOS	0	1	2	0	1	3	0	0	2	0	1	1	11
ROBO CALIFICADO	0	0	0	0	0	0	0	0	0	1	0	0	1
DAÑOS	3	4	3	1	0	0	0	0	0	0	0	0	11
HURTO DE AUTOMOTORES	0	0	0	0	0	0	1	0	0	0	0	0	1
ROBOS	1	2	1	0	2	0	1	2	3	3	3	2	20
SECUESTROS OBTENIDOS	0	0	0	0	0	0	0	1	0	0	0	0	1
TENTATIVA DE ROBO	0	0	1	0	1	0	0	0	0	0	0	0	2
TENTATIVA DE HURTO	0	0	0	0	0	1	0	0	0	0	0	0	1
HURTOS	13	10	37	31	29	22	18	30	26	17	13	15	261
ROBOS	7	1	2	6	3	7	6	5	4	7	3	2	53
HURTO CALIFICADO	1	0	0	0	0	0	0	0	0	0	0	0	1
ROBO CALIFICADO	0	0	1	1	0	0	0	0	0	0	0	0	2
HURTO GANADO MAYOR	0	0	0	0	1	0	1	0	0	0	0	0	2
HURTO GANADO MAYOR	0	0	0	0	0	1	0	0	0	0	0	0	1
TENTATIVA HURTO	0	0	0	0	0	0	0	0	0	1	0	0	1
SECUESTROS OBTENIDOS	1	0	0	1	0	1	1	0	0	4	0	0	8
ROBOS	19	10	10	13	10	10	18	21	17	17	5	7	157
OTROS DEL. C/ LA	4	0	5	3	2	2	2	1	3	1	1	3	27
HURTO DE AUTOMOTORES	2	4	2	0	2	0	1	1	0	1	1	0	14
SECUESTROS OBTENIDOS	0	0	1	0	0	0	0	0	1	0	1	0	3
DAÑOS	2	1	0	0	2	1	2	2	0	1	1	2	14
TENTATIVA ROBO	1	1	0	0	0	0	0	1	0	0	1	1	5
HURTOS	4	7	6	4	5	7	3	8	6	3	8	4	65
TENTATIVA DE ROBO	0	0	0	0	0	0	0	0	0	0	1	0	1
HURTOS	0	0	0	0	0	0	0	0	0	0	1	3	4
ROBO GANADO MAYOR	0	0	0	0	0	0	0	0	0	0	0	1	1
ROBO GANADO MENOR	0	0	0	0	0	0	1	0	0	1	0	0	2
DAÑOS	0	0	0	0	0	0	0	0	0	0	0	2	2
OTROS DEL. C/ LA	0	0	0	0	0	0	0	1	0	0	0	0	1
HURTOS	3	4	3	1	1	1	2	1	1	0	1	0	18

	Ene	Feb	Mar	Abr	May	Jun	Jul	Ago	Sep	Oct	Nov	Dic	Total
USURPACION	1	1	1	1	2	0	1	1	0	1	0	0	9
DAÑOS	1	0	1	1	0	0	0	0	1	2	0	0	6
SECUESTROS OBTENIDOS	0	0	0	0	0	0	0	0	0	0	0	1	1
TENTATIVA DE ROBO	1	3	0	2	1	1	3	5	1	0	0	1	18
DAÑOS	5	3	3	5	5	9	13	3	7	1	7	6	67
OTROS DEL. C/ LA	0	0	0	0	0	0	0	0	0	1	0	1	2
ROBO CALIFICADO	0	2	0	1	5	1	1	6	4	1	1	0	22
ROBO CALIFICADO	0	0	0	0	0	0	0	0	0	0	0	1	1
ROBOS	0	0	0	0	0	0	0	0	0	0	0	5	5
TENTATIVA DE HURTO	0	0	1	0	0	0	0	0	2	0	0	0	3
SECUESTROS OBTENIDOS	1	0	0	0	0	0	0	0	0	0	1	0	2
ROBO CALIFICADO	1	0	0	1	2	0	1	1	0	0	0	0	6
HURTO GANADO MENOR	0	0	0	0	0	0	0	1	0	0	0	0	1
TENTATIVA DE HURTO	0	0	0	1	1	1	0	0	2	2	1	0	8
ROBOS	2	0	3	2	4	1	1	0	3	1	2	0	19
DAÑOS	4	1	10	2	7	9	5	4	8	5	3	4	62
TENTATIVA DE HURTO	0	2	3	0	0	0	0	0	0	0	0	0	5
PRESUNTO HURTO O	0	0	1	1	2	2	0	2	1	1	0	0	10
HURTOS	10	7	8	11	9	7	12	3	4	4	10	1	86
HURTOS	16	12	11	0	0	0	0	0	0	0	0	0	39
DAÑOS	3	4	3	3	2	2	1	2	2	11	5	3	41
TENTATIVA DE HURTO	0	0	1	0	0	1	0	0	0	0	0	0	2
PRESUNTO ROBO	0	0	0	1	0	0	0	0	0	1	0	0	2
TENTATIVA DE ROBO	0	1	3	0	0	0	0	0	0	0	0	0	4
OTROS DEL. C/ LA	0	2	1	3	0	0	1	2	1	1	2	0	13
TENTATIVA HURTO DE	1	0	0	0	0	0	0	0	0	0	0	0	1
SECUESTROS OBTENIDOS	1	0	2	0	0	0	0	2	1	1	0	0	7
ROBO CON ARMA DE FUEGO	0	0	0	0	0	1	0	0	0	0	0	0	1
HURTO CALIFICADO	0	0	0	0	0	0	1	0	0	0	0	1	2
ROBOS	15	9	16	0	0	0	0	0	0	0	0	0	40
DAÑOS	2	0	2	0	2	3	2	1	2	6	2	1	23
HURTO GANADO MAYOR	0	0	0	0	0	0	1	0	0	0	0	1	2
HURTO GANADO MENOR	0	0	0	1	0	0	0	0	0	0	0	0	1
HURTOS	6	9	17	9	14	18	13	10	8	8	15	13	140
SECUESTROS OBTENIDOS	1	1	0	0	0	0	0	0	0	0	0	0	2
ROBO CALIFICADO	3	8	4	4	5	2	7	4	4	9	8	6	64
HURTO GANADO MAYOR	0	0	1	0	1	1	0	0	0	0	0	0	3
HURTO DE AUTOMOTORES	0	1	1	0	0	1	0	0	0	0	2	1	6
PRESUNTO HURTO O	2	2	1	0	0	0	0	0	0	0	0	0	5
ROBO CALIFICADO	1	6	0	0	1	0	0	0	0	0	0	0	8
TENTATIVA DE ROBO	0	0	0	0	0	2	0	0	1	0	0	1	4
HURTO CALIFICADO	1	0	4	2	1	4	0	1	2	2	1	0	18
USURPACION	0	0	0	0	0	0	0	0	0	0	1	0	1
TENTATIVA DE HURTO	0	0	0	0	0	1	0	0	0	1	1	0	3
SECUESTROS OBTENIDOS	1	0	1	0	0	0	1	0	0	2	0	0	5
OTROS DEL. C/ LA	1	0	1	1	0	0	0	0	3	2	2	0	10
ROBO DE AUTOMOTORES	4	3	1	0	0	0	0	0	0	0	0	0	8

	Ene	Feb	Mar	Abr	May	Jun	Jul	Ago	Sep	Oct	Nov	Dic	Total
TENTATIVA DE ROBO	1	0	0	1	2	0	1	0	0	0	1	0	6
OTROS DEL. C/ LA	1	0	2	0	0	0	0	0	0	0	0	0	3
PRESUNTO ROBO	0	0	0	0	0	0	1	0	0	0	1	0	2
ROBO CALIFICADO	2	0	2	2	2	4	2	5	2	5	7	6	39
HURTOS	12	14	10	9	15	11	11	3	7	13	21	16	142
ROBO CON ARMA DE FUEGO	0	0	0	0	1	0	0	0	0	0	0	0	1
HURTO DE AUTOMOTORES	1	0	0	0	0	0	1	0	0	0	0	1	3
TENTATIVA HURTO	0	0	0	0	0	1	0	0	0	0	0	0	1
HURTO CALIFICADO	1	0	2	3	0	3	2	2	2	3	2	3	23
TENTATIVA DE ROBO	0	1	2	2	2	0	1	2	0	2	1	0	13
ROBO GANADO MAYOR	0	0	0	0	0	0	0	0	0	1	0	0	1
ROBOS	13	18	18	19	25	13	7	19	20	8	12	13	185
HURTO GANADO MAYOR	0	0	0	0	0	1	0	0	0	0	1	0	2
DAÑOS	8	5	2	3	5	4	6	2	7	8	4	3	57
TENTATIVA DE HURTO	0	2	0	0	0	0	0	0	0	0	0	0	2
SECUESTROS OBTENIDOS	1	2	1	1	0	0	1	0	0	1	0	1	8
HURTOS	2	1	2	2	6	5	5	5	7	8	3	3	49
SECUESTROS OBTENIDOS	0	0	1	0	0	0	0	0	0	0	0	0	1
USURPACION	2	3	0	0	0	0	0	0	0	0	0	0	5
HURTO GANADO MENOR	0	0	0	0	1	0	1	0	1	1	0	1	5
ROBO CALIFICADO	2	3	2	1	1	2	4	1	1	2	5	2	26
PRESUNTO HURTO O	1	0	0	1	0	0	2	1	1	1	0	2	9
SECUESTROS OBTENIDOS	0	0	0	0	0	1	0	0	1	0	0	1	3
HURTO GANADO MENOR	0	0	0	0	0	0	0	1	0	0	0	1	2
OTROS DEL. C/ LA	0	1	0	2	3	0	1	2	3	0	0	1	13
DAÑOS	1	1	0	1	4	1	4	0	2	1	2	0	17
HURTO GANADO MAYOR	0	0	1	0	0	0	0	0	0	0	1	0	2
ROBO CALIFICADO	0	0	0	0	1	0	0	0	0	0	0	0	1
TENTATIVA HURTO	0	0	0	0	1	0	0	0	0	0	0	0	1
USURPACION	0	0	1	0	1	0	0	1	1	1	0	0	5
ROBO CON ARMA DE FUEGO	0	0	0	0	0	1	0	0	0	0	0	0	1
HURTOS	12	16	17	12	26	23	15	13	9	15	20	17	195
HURTO GANADO MENOR	0	0	0	0	0	1	0	0	0	0	0	1	2
ROBO DE AUTOMOTORES	0	1	0	0	0	0	0	0	0	1	0	0	2
HURTO GANADO MAYOR	0	0	1	0	0	0	0	0	0	0	0	0	1
PRESUNTO ROBO	3	2	0	1	1	1	0	2	0	0	0	0	10
ROBOS	5	3	1	1	6	1	3	3	5	4	2	1	35
TENTATIVA ROBO	0	1	0	0	0	0	0	0	0	0	0	0	1
ROBO GANADO MENOR	1	0	0	0	0	0	0	0	0	0	0	0	1
DAÑOS	7	3	1	0	0	0	0	0	0	0	0	0	11
ROBO CALIFICADO	1	3	0	4	0	1	2	2	2	1	0	2	18
USURPACION	0	0	1	1	0	0	0	0	0	0	0	0	2
TENTATIVA DE HURTO	0	3	0	0	1	2	0	1	1	1	1	3	13
HURTO CALIFICADO	1	1	0	0	0	0	0	0	0	0	0	0	2
SECUESTROS OBTENIDOS	1	0	1	1	2	1	1	0	0	1	0	0	8
PRESUNTO ROBO	0	0	0	0	0	0	1	0	0	0	0	0	1
USURPACION	0	0	0	0	0	0	0	1	0	0	0	1	2



	Ene	Feb	Mar	Abr	May	Jun	Jul	Ago	Sep	Oct	Nov	Dic	Total
PRESUNTO HURTO O	0	1	1	0	1	0	0	0	0	0	0	0	3
ROBO DE AUTOMOTORES	0	0	1	0	0	0	0	1	0	0	0	1	3
ROBO CON ARMA DE FUEGO	0	0	0	0	2	2	0	1	0	0	0	0	5
HURTO DE AUTOMOTORES	1	3	0	0	0	0	0	0	0	0	0	0	4
ROBOS	9	17	11	11	10	14	13	16	12	12	14	5	144
ROBO GANADO MENOR	0	0	0	0	0	0	0	0	0	0	0	1	1
PRESUNTO HURTO O	2	1	1	1	0	2	1	0	3	0	1	0	12
OTROS DEL. C/ LA	0	0	0	0	0	1	0	0	0	0	1	0	2
HURTO DE AUTOMOTORES	0	1	0	0	0	2	0	1	0	2	0	0	6
ROBOS	10	7	13	12	9	9	9	8	5	8	5	5	100
HURTO CALIFICADO	0	0	1	0	0	0	0	0	0	0	0	0	1
TENTATIVA DE ROBO	3	2	2	1	6	6	2	3	0	1	0	2	28
DAÑOS	5	1	6	2	5	1	3	2	5	5	1	2	38
TENTATIVA DE ROBO	1	2	2	5	1	1	1	4	4	2	1	1	25
ROBO DE AUTOMOTORES	0	0	1	0	0	0	0	0	0	0	0	0	1
ROBO CALIFICADO	2	0	0	0	1	0	0	0	0	0	0	1	4
TENTATIVA ROBO	0	1	1	0	1	1	0	1	0	0	0	0	5
OTROS DEL. C/ LA	0	0	0	2	0	2	1	0	1	0	0	1	7
TENTATIVA DE HURTO	0	0	1	0	1	0	0	0	0	1	1	1	5
ROBO GANADO MAYOR	0	0	1	0	0	0	0	0	0	0	0	0	1
TENTATIVA ROBO	0	1	0	1	3	0	2	0	0	0	0	0	7
TENTATIVA HURTO	0	0	1	0	0	0	0	1	0	0	0	0	2
HURTO DE AUTOMOTORES	0	0	0	0	0	0	0	0	0	0	0	1	1
HURTOS	1	4	1	1	2	3	1	0	0	0	0	0	13
ROBO GANADO MENOR	0	0	0	0	1	0	0	0	0	0	0	0	1
TENTATIVA DE ROBO	0	0	0	0	0	1	0	0	0	0	0	1	2
HURTOS	4	3	8	3	4	11	1	7	9	7	8	2	67
OTROS DEL. C/ LA	0	0	0	0	4	4	1	0	1	1	0	0	11
ROBOS	1	0	0	0	0	0	0	0	0	0	0	0	1
ROBOS	0	0	0	0	0	1	0	0	0	0	0	0	1
PRESUNTO ROBO	0	0	0	0	0	1	0	0	0	0	0	0	1
ROBO CALIFICADO	3	1	2	0	0	0	3	1	1	0	1	2	14
HURTOS	0	1	0	13	12	12	16	16	11	9	16	25	131
SECUESTROS OBTENIDOS	0	0	5	2	0	0	0	0	0	0	0	0	7
OTROS DEL. C/ LA	1	1	0	0	1	0	0	0	0	0	0	0	3
TENTATIVA DE ROBO	0	2	2	0	1	0	2	4	1	1	1	0	14
PRESUNTO HURTO O	0	0	0	0	0	1	2	1	3	1	5	5	18
DAÑOS	0	0	0	1	0	0	0	0	0	0	0	0	1
TENTATIVA ROBO	0	0	0	0	0	0	0	0	0	1	0	0	1
DAÑOS	2	1	1	0	1	0	2	2	4	3	3	2	21
TENTATIVA DE HURTO	0	1	0	0	0	0	2	2	0	0	0	0	5
ROBO DE AUTOMOTORES	0	0	0	1	1	0	0	0	0	2	0	1	5
PRESUNTO HURTO O	0	0	0	0	0	0	0	1	0	0	0	0	1
USURPACION	0	0	0	0	0	0	0	0	0	0	1	0	1
PRESUNTO ROBO	0	0	0	1	0	0	0	0	0	1	0	0	2
ROBO CALIFICADO	0	0	0	2	2	3	4	5	1	2	1	5	25
USURPACION	0	0	0	0	0	0	0	0	1	0	0	0	1

	Ene	Feb	Mar	Abr	May	Jun	Jul	Ago	Sep	Oct	Nov	Dic	Total
TENTATIVA HURTO	0	0	1	1	0	0	0	0	0	0	0	0	2
HURTO CALIFICADO	1	0	0	0	0	0	0	0	0	0	0	0	1
ROBO GANADO MAYOR	0	0	0	0	0	0	1	0	0	0	0	0	1
PRESUNTO HURTO O	0	0	0	0	0	0	0	1	0	0	0	0	1
PRESUNTO HURTO O	0	0	0	0	0	0	0	0	0	1	0	0	1
PRESUNTO HURTO O	0	0	0	0	0	1	0	0	0	0	0	0	1
OTROS DEL. C/ LA	0	0	1	0	0	0	0	0	1	1	1	1	5
ROBO CALIFICADO	0	0	0	0	0	0	1	0	0	0	0	0	1
TENTATIVA DE ROBO	0	0	0	3	1	2	1	4	0	0	0	2	13
SECUESTROS OBTENIDOS	0	0	0	2	3	1	0	2	1	1	0	1	11
HURTOS	5	4	5	3	7	5	8	11	8	8	9	9	82
TENTATIVA DE ROBO	0	0	2	0	0	0	0	2	0	0	0	0	4
ROBOS	0	0	1	0	0	0	0	0	0	0	0	0	1
ROBOS	6	4	3	0	3	2	4	5	1	5	1	2	36
ROBOS	1	0	2	2	0	2	3	3	1	1	3	1	19
HURTO GANADO MENOR	0	0	0	0	0	0	0	0	0	0	1	0	1
SECUESTROS OBTENIDOS	0	0	0	0	1	0	0	0	0	0	0	0	1
TENTATIVA DE HURTO	1	1	1	0	1	0	1	1	0	1	0	1	8
ROBOS	13	2	14	8	11	10	18	18	12	8	7	12	133
ROBO CALIFICADO	0	0	0	0	1	0	0	1	0	1	0	0	3
TENTATIVA ROBO	1	0	0	0	0	0	0	1	1	1	0	0	4
ROBO CALIFICADO	1	1	0	0	1	0	4	1	2	2	0	0	12
ROBO GANADO MENOR	0	1	0	0	0	0	0	0	0	0	0	0	1
DAÑOS	0	0	0	2	6	2	5	2	4	1	5	5	32
DAÑOS	0	1	0	1	1	1	0	0	0	1	0	0	5
USURPACION	0	0	1	0	0	0	0	0	0	0	0	0	1
TENTATIVA ROBO DE	1	0	0	0	0	0	0	0	0	0	0	0	1
TENTATIVA DE HURTO	0	0	0	3	3	1	2	2	1	2	3	3	20
ROBOS	0	0	0	15	10	13	19	23	19	27	20	17	163
HURTO CALIFICADO	0	0	0	0	0	0	3	0	2	2	2	1	10
ROBOS	6	4	6	6	7	4	5	5	1	1	6	8	59
TENTATIVA ROBO	0	0	0	0	2	0	1	1	0	0	3	1	8
SECUESTROS OBTENIDOS	0	1	4	0	1	1	0	0	1	2	0	0	10
TENTATIVA ROBO DE	0	0	0	0	0	0	0	0	1	0	0	0	1
SECUESTROS OBTENIDOS	1	1	4	5	0	2	0	5	2	1	1	0	22
HURTO DE AUTOMOTORES	0	0	0	1	0	1	0	1	2	1	0	2	8
SECUESTROS OBTENIDOS	0	0	1	1	1	0	0	0	0	0	0	1	4
ROBO GANADO MAYOR	0	0	1	0	0	0	1	0	0	0	0	0	2
HURTO GANADO MAYOR	0	0	0	1	0	0	0	0	0	0	0	0	1
HURTO GANADO MAYOR	0	0	0	0	1	0	1	0	0	0	0	0	2
ROBO GANADO MAYOR	1	0	0	0	0	0	0	0	0	1	0	0	2
DAÑOS	5	0	1	1	1	2	1	0	2	1	2	0	16
HURTO GANADO MAYOR	1	0	0	0	0	0	0	0	0	0	0	0	1
ROBOS	3	5	5	1	3	7	8	11	5	8	3	2	61
HURTO GANADO MAYOR	0	3	2	0	1	1	0	0	1	2	1	0	11
DAÑOS	0	0	1	1	3	1	5	4	0	0	1	0	16
HURTOS	2	2	3	5	7	1	1	3	2	5	2	2	35

	Ene	Feb	Mar	Abr	May	Jun	Jul	Ago	Sep	Oct	Nov	Dic	Total
TENTATIVA DE HURTO	0	0	1	0	0	0	0	0	0	0	0	0	1
TENTATIVA DE ROBO	0	1	0	0	0	0	0	1	0	0	1	0	3
HURTOS	2	1	0	3	4	3	4	0	4	3	1	2	27
OTROS DEL. C/ LA	0	0	0	0	3	0	0	0	0	0	1	0	4
ROBOS	0	1	3	1	3	7	4	3	0	0	4	1	27
HURTO CALIFICADO	0	0	0	0	0	0	0	0	0	0	0	1	1
ROBOS	2	1	3	1	0	0	2	4	1	2	2	3	21
TENTATIVA DE ROBO	0	1	0	0	0	0	0	1	1	0	0	0	3
ROBO GANADO MAYOR	0	0	0	0	0	0	0	1	0	0	1	0	2
HURTOS	1	1	2	2	1	2	1	1	0	2	5	1	19
PRESUNTO HURTO O	2	1	0	1	0	0	0	0	1	1	0	0	6
ROBO GANADO MENOR	0	0	0	0	0	0	0	0	0	1	0	0	1
DAÑOS	3	1	0	1	1	0	1	1	1	0	0	0	9
HURTO GANADO MENOR	0	1	1	0	0	1	0	1	0	0	0	0	4
PRESUNTO HURTO O	0	1	0	0	1	0	0	0	0	0	0	0	2
HURTO GANADO MAYOR	0	0	1	0	0	0	0	0	0	0	0	0	1
DAÑOS	1	0	1	1	0	0	2	0	0	0	0	1	6
TENTATIVA DE HURTO	0	0	0	0	1	1	0	0	0	0	1	0	3
ROBOS	1	1	4	1	1	4	4	4	3	4	2	1	30
SECUESTROS OBTENIDOS	0	1	0	1	0	1	0	0	0	0	0	0	3
SECUESTROS OBTENIDOS	0	0	1	0	0	0	0	0	0	0	0	0	1
ROBO CALIFICADO	0	1	0	0	0	0	1	0	0	0	0	0	2
ROBO CALIFICADO	1	0	1	0	1	0	1	0	0	0	0	0	4
ROBO CALIFICADO	0	0	0	0	0	1	0	0	1	0	2	0	4
SECUESTROS OBTENIDOS	0	0	0	1	0	0	0	0	0	2	0	0	3
HURTO GANADO MENOR	0	0	0	0	0	0	1	0	0	0	0	0	1
SECUESTROS OBTENIDOS	0	0	0	0	0	0	0	0	1	0	0	0	1
HURTOS	0	0	1	1	0	0	0	0	0	0	0	0	2
HURTO GANADO MAYOR	0	0	0	0	0	0	0	0	0	1	0	0	1
DAÑOS	0	1	0	0	0	0	0	0	1	0	0	0	2
TENTATIVA ROBO	0	0	1	0	0	0	0	0	0	0	0	0	1
PRESUNTO ROBO	0	0	0	0	0	0	0	0	1	0	0	0	1
USURPACION	0	0	0	0	2	0	1	0	1	0	0	0	4
HURTOS	7	4	6	4	5	5	5	6	3	4	2	1	52
HURTO CALIFICADO	0	0	0	0	0	0	1	0	0	0	0	0	1
	527	461	557	504	603	530	539	560	512	544	515	482	6334
HURTOS	1	1	0	1	4	1	0	1	0	2	3	3	17
SECUESTROS OBTENIDOS	3	2	1	2	1	0	1	0	1	3	0	4	18
OTROS DEL. C/ LA	0	0	0	1	0	0	0	0	0	0	0	0	1
HURTO CALIFICADO	0	0	0	0	0	0	1	0	0	0	0	0	1
HURTOS	1	1	0	0	0	0	0	0	0	0	0	0	2
ROBO GANADO MAYOR	0	0	0	0	0	0	0	0	0	1	0	0	1
ROBOS	16	12	9	15	8	6	15	17	11	9	5	9	132
HURTO CALIFICADO	0	0	0	0	0	0	1	0	1	0	0	0	2
OTROS DEL. C/ LA	1	0	1	0	0	0	0	1	0	0	0	0	3
USURPACION	1	0	0	0	0	1	0	1	1	0	2	1	7

	Ene	Feb	Mar	Abr	May	Jun	Jul	Ago	Sep	Oct	Nov	Dic	Total
HURTO GANADO MENOR	0	1	0	0	0	0	0	0	0	0	1	0	2
PRESUNTO HURTO O	0	0	0	0	0	0	0	0	1	0	0	0	1
TENTATIVA ROBO DE	0	0	0	0	0	0	0	0	1	0	0	0	1
TENTATIVA ROBO	0	0	2	0	0	0	0	0	0	1	1	0	4
DAÑOS	0	0	1	0	0	0	0	0	0	0	0	0	1
ROBOS	3	0	2	3	0	0	1	1	1	0	0	0	11
HURTOS	15	16	26	15	16	10	21	8	9	13	8	10	167
PRESUNTO HURTO O	0	0	0	0	1	0	0	0	0	0	0	0	1
ROBO CALIFICADO	0	1	0	0	0	0	0	0	0	0	0	0	1
ROBO CON ARMA BLANCA	0	0	0	0	0	0	0	0	0	0	1	0	1
DAÑOS	0	0	1	0	0	0	0	0	0	1	0	3	5
HURTO DE AUTOMOTORES	0	0	0	0	0	0	0	0	1	1	0	0	2
SECUESTROS OBTENIDOS	0	0	1	0	0	0	0	0	0	0	0	0	1
TENTATIVA ROBO	0	0	0	0	0	1	1	1	0	0	0	0	3
TENTATIVA DE HURTO	1	1	2	0	0	0	0	1	0	4	2	2	13
ROBO CALIFICADO	0	0	0	1	0	0	0	0	0	0	0	0	1
DAÑOS	8	4	4	4	6	7	5	2	4	2	6	2	54
ROBO CALIFICADO	2	4	11	2	7	4	5	3	6	7	5	2	58
OTROS DEL. C/ LA	0	0	1	0	0	0	0	0	0	0	0	0	1
TENTATIVA DE ROBO	1	5	2	1	0	1	2	2	0	1	0	1	16
TENTATIVA DE HURTO	1	0	0	0	0	0	0	0	0	0	0	0	1
OTROS DEL. C/ LA	0	0	0	0	0	2	0	0	0	0	0	0	2
ROBOS	1	3	4	1	5	5	2	3	1	3	2	2	32
DAÑOS	0	2	0	1	0	1	0	2	1	0	0	0	7
HURTO DE AUTOMOTORES	0	1	3	0	0	0	1	0	0	1	0	0	6
HURTO CALIFICADO	0	0	0	2	0	1	1	0	0	0	0	0	4
DAÑOS	4	4	9	9	10	9	9	6	14	14	2	10	100
PRESUNTO HURTO O	1	1	0	0	0	0	0	0	0	0	0	0	2
ROBO CALIFICADO	0	0	0	0	1	0	0	0	0	1	0	0	2
TENTATIVA ROBO	0	0	0	0	1	0	0	1	0	0	1	0	3
HURTO GANADO MENOR	0	0	0	0	0	0	1	0	0	0	1	0	2
TENTATIVA DE ROBO	2	1	0	0	0	0	0	0	0	0	0	1	4
HURTOS	43	44	36	28	40	39	35	33	32	40	21	44	435
ROBO CALIFICADO	0	0	0	0	0	1	0	0	0	0	1	1	3
SECUESTROS OBTENIDOS	0	0	0	0	0	0	0	1	0	0	0	1	2
DAÑOS	1	2	6	4	4	2	2	1	8	3	3	4	40
ROBOS	7	7	5	5	4	10	6	5	3	1	6	5	64
ROBOS	2	3	2	6	5	1	3	5	5	7	7	4	50
OTROS DEL. C/ LA	0	0	0	0	0	0	1	0	0	0	0	0	1
ROBO GANADO MENOR	0	0	0	1	0	0	0	0	0	0	0	0	1
ROBO DE AUTOMOTORES	0	0	0	0	0	1	0	0	0	0	0	0	1
ROBO CALIFICADO	0	3	3	0	2	0	3	1	1	0	0	0	13
HURTOS	2	2	3	4	2	6	4	3	2	4	2	5	39
HURTOS	7	1	4	3	4	5	7	6	3	10	4	6	60
TENTATIVA HURTO	0	0	0	0	0	0	0	1	0	0	0	0	1
SECUESTROS OBTENIDOS	0	1	1	0	0	1	0	2	0	0	0	2	7
ROBOS	0	0	0	0	0	0	1	0	0	0	0	0	1

	Ene	Feb	Mar	Abr	May	Jun	Jul	Ago	Sep	Oct	Nov	Dic	Total
PRESUNTO HURTO O	0	1	0	0	0	0	0	0	0	0	0	0	1
HURTOS	1	0	0	1	0	0	0	0	0	0	0	0	2
HURTO GANADO MENOR	0	0	0	0	0	1	0	0	0	0	0	1	2
DAÑOS	0	0	0	0	1	0	1	0	1	1	0	0	4
TENTATIVA DE ROBO	0	0	0	0	0	0	0	0	1	0	0	0	1
HURTO GANADO MAYOR	0	0	0	0	0	1	0	0	1	0	0	0	2
TENTATIVA DE HURTO	0	0	0	0	0	0	0	0	1	0	0	0	1
HURTO GANADO MAYOR	0	0	1	0	0	0	0	0	0	0	0	0	1
TENTATIVA ROBO	0	0	0	0	1	1	1	0	0	0	0	2	5
HURTO DE AUTOMOTORES	0	1	0	0	0	0	0	0	0	0	0	0	1
TENTATIVA DE ROBO	7	4	3	3	3	3	1	2	2	1	3	4	36
TENTATIVA DE HURTO	0	2	1	0	2	1	0	1	0	1	1	0	9
SECUESTROS OBTENIDOS	1	1	0	4	1	3	3	1	0	0	0	0	14
ROBOS	39	28	34	31	31	36	34	38	31	30	21	25	378
ROBO GANADO MENOR	0	0	0	0	1	0	0	0	0	0	0	0	1
ROBO CALIFICADO	9	7	11	8	8	9	10	5	3	10	5	9	94
SECUESTROS OBTENIDOS	0	0	0	0	1	0	0	0	0	0	0	0	1
PRESUNTO ROBO	0	1	0	0	0	0	0	0	0	0	1	0	2
PRESUNTO HURTO O	1	1	2	0	0	1	2	1	0	0	0	1	9
OTROS DEL. C/ LA	1	1	2	1	1	0	1	2	2	1	3	0	15
USURPACION	1	1	0	1	1	0	0	0	0	0	0	1	5
DAÑOS	3	2	2	0	1	1	7	0	1	2	1	2	22
HURTO DE AUTOMOTORES	0	0	0	0	0	0	0	0	0	0	0	1	1
HURTOS	13	9	3	8	4	8	3	4	12	3	6	5	78
ROBO GANADO MENOR	0	0	1	0	0	0	0	0	0	0	0	0	1
ROBO DE AUTOMOTORES	0	0	0	1	0	0	0	0	0	0	0	0	1
TENTATIVA HURTO	0	0	0	0	0	0	0	0	0	0	0	1	1
TENTATIVA DE ROBO	1	0	2	0	1	0	0	0	1	0	0	0	5
USURPACION	0	0	0	0	0	0	0	0	0	0	0	2	2
HURTO GANADO MAYOR	0	0	0	0	0	1	0	0	1	0	0	0	2
HURTO CALIFICADO	0	0	1	0	0	0	0	0	0	0	0	0	1
HURTO CALIFICADO	0	0	0	0	0	0	0	0	1	0	0	0	1
HURTO DE AUTOMOTORES	0	1	0	0	0	0	0	0	0	0	0	0	1
ROBO GANADO MAYOR	0	0	0	0	0	0	0	0	0	0	0	1	1
HURTO GANADO MENOR	0	0	1	0	0	0	0	0	0	0	0	0	1
DAÑOS	0	2	0	1	0	0	1	1	1	2	2	1	11
TENTATIVA DE ROBO	0	0	1	0	0	0	0	0	0	0	0	1	2
ROBOS	2	1	1	2	1	1	2	1	2	1	2	2	18
TENTATIVA ROBO	0	1	0	1	0	0	0	0	0	0	1	0	3
USURPACION	1	0	1	1	0	0	0	0	1	0	0	0	4
HURTOS	1	0	2	1	2	4	6	1	6	3	6	4	36
HURTO CALIFICADO	0	0	0	0	1	0	1	0	1	1	0	1	5
HURTO CALIFICADO	0	0	0	0	0	0	0	0	0	3	0	0	3
DAÑOS	0	0	1	3	2	2	1	0	1	0	1	0	11
TENTATIVA DE HURTO	0	1	1	0	1	2	0	0	0	0	0	0	5
HURTO DE AUTOMOTORES	1	0	0	1	2	1	0	2	0	2	0	0	9
HURTO GANADO MENOR	0	0	0	0	0	0	0	0	1	0	0	0	1

	Ene	Feb	Mar	Abr	May	Jun	Jul	Ago	Sep	Oct	Nov	Dic	Total
TENTATIVA DE ROBO	0	1	1	0	3	1	0	2	1	2	1	1	13
DAÑOS	8	5	3	5	8	7	10	8	6	4	6	6	76
ROBO GANADO MAYOR	0	0	0	0	0	1	0	0	0	0	0	0	1
TENTATIVA DE ROBO	1	0	1	0	0	0	0	0	0	0	1	0	3
SECUESTROS OBTENIDOS	0	0	0	0	0	0	1	1	0	0	0	0	2
HURTOS	0	0	4	4	4	3	2	1	0	0	1	0	19
ROBO CALIFICADO	2	2	2	1	5	0	0	0	2	2	1	1	18
OTROS DEL. C/ LA	0	0	2	0	0	0	0	0	0	0	0	0	2
OTROS DEL. C/ LA	0	0	1	0	0	0	0	0	0	0	0	0	1
PRESUNTO HURTO O	1	0	0	0	0	0	1	0	0	0	0	0	2
USURPACION	1	0	0	0	0	0	0	0	1	0	0	0	2
HURTOS	21	15	21	25	18	24	24	26	31	31	22	22	280
ROBO CALIFICADO	0	0	0	0	1	0	0	0	0	0	0	0	1
HURTOS	5	4	2	3	1	1	2	3	4	3	1	4	33
TENTATIVA DE ROBO	0	0	0	0	0	0	0	0	0	0	1	0	1
OTROS DEL. C/ LA	4	2	2	2	1	2	3	1	0	1	2	0	20
ROBO GANADO MENOR	0	0	0	0	0	0	0	0	0	0	0	1	1
PRESUNTO HURTO O	1	1	0	0	2	1	3	5	3	0	1	0	17
TENTATIVA DE HURTO	0	0	0	0	0	0	0	0	0	0	1	0	1
ROBOS	4	3	3	3	4	3	3	4	4	2	5	3	41
ROBOS	2	2	2	4	1	1	1	0	0	3	3	2	21
SECUESTROS OBTENIDOS	0	1	0	2	0	0	0	0	1	2	0	1	7
ROBO CALIFICADO	1	1	1	1	1	1	3	3	2	3	0	1	18
ROBOS	0	0	0	1	0	0	0	0	0	0	0	0	1
SECUESTROS OBTENIDOS	1	0	1	1	1	1	1	1	1	0	0	1	9
SECUESTROS OBTENIDOS	0	0	0	0	0	0	0	0	1	0	0	0	1
DAÑOS	1	1	0	0	1	1	1	1	2	2	1	3	14
DAÑOS	0	0	1	0	0	0	0	0	0	0	0	0	1
HURTO GANADO MAYOR	0	0	0	0	0	0	0	0	0	1	0	0	1
PRESUNTO HURTO O	0	1	0	0	0	0	0	0	0	0	0	0	1
ROBO CALIFICADO	1	0	0	0	0	0	0	0	0	0	1	0	2
ROBOS	7	9	12	10	18	18	18	17	11	19	19	13	171
HURTO DE AUTOMOTORES	0	1	1	1	0	0	0	0	0	0	0	0	3
HURTO GANADO MAYOR	0	0	0	0	0	0	2	0	0	0	0	0	2
ROBO GANADO MAYOR	0	0	1	0	0	0	0	0	0	0	0	0	1
ROBOS	2	1	1	1	5	1	6	9	5	6	3	5	45
HURTO GANADO MAYOR	0	1	0	0	0	0	0	0	0	0	0	0	1
HURTOS	0	0	0	0	0	0	0	0	0	0	0	1	1
DAÑOS	0	2	1	0	0	0	0	0	0	1	1	0	5
USURPACION	0	0	0	0	0	0	0	0	0	1	0	0	1
HURTO DE AUTOMOTORES	0	0	0	0	0	0	0	0	0	0	0	1	1
OTROS DEL. C/ LA	0	1	0	0	1	0	0	1	0	1	0	1	5
ROBOS	8	8	12	11	7	12	19	30	26	28	9	16	186
USURPACION	0	0	0	1	0	1	0	1	2	0	0	0	5
TENTATIVA ROBO DE	0	0	0	1	0	0	0	0	0	0	0	0	1
TENTATIVA DE ROBO	0	2	0	1	2	2	2	4	3	0	4	0	20
HURTO GANADO MAYOR	0	1	0	1	0	0	1	1	0	0	1	0	5

	Ene	Feb	Mar	Abr	May	Jun	Jul	Ago	Sep	Oct	Nov	Dic	Total
DAÑOS	6	4	2	3	1	4	8	8	6	2	3	8	55
ROBO CALIFICADO	0	0	0	0	0	1	3	0	0	0	1	0	5
HURTO CALIFICADO	0	0	0	0	1	0	0	0	0	0	0	0	1
ROBO GANADO MAYOR	0	0	0	0	1	0	0	0	0	0	0	0	1
TENTATIVA ROBO	0	0	0	0	0	0	1	2	0	0	1	0	4
PRESUNTO ROBO	0	0	0	0	0	0	0	0	0	0	1	0	1
USURPACION	0	0	0	0	0	0	2	0	0	1	5	0	8
ROBO CALIFICADO	2	1	0	1	1	0	2	2	4	1	2	4	20
HURTOS	11	13	13	12	17	18	25	15	17	19	20	13	193
TENTATIVA ROBO	0	0	0	0	0	1	0	0	1	0	0	0	2
SECUESTROS OBTENIDOS	0	0	0	0	0	0	0	0	0	0	0	1	1
PRESUNTO HURTO O	1	0	0	0	0	0	0	0	1	0	0	0	2
SECUESTROS OBTENIDOS	0	2	2	1	0	0	0	1	0	2	0	1	9
ROBOS	9	15	13	19	21	21	30	27	27	27	19	18	246
TENTATIVA DE ROBO	1	1	1	4	1	0	0	1	1	2	3	1	16
ROBOS	9	3	9	6	10	11	4	10	15	17	11	13	118
TENTATIVA ROBO	0	0	0	0	0	1	1	0	0	2	0	1	5
HURTO GANADO MENOR	0	0	0	0	0	0	0	0	1	0	0	0	1
SECUESTROS OBTENIDOS	2	2	2	0	0	0	0	0	0	0	1	0	7
USURPACION	0	0	0	0	0	0	0	2	1	2	0	0	5
HURTO DE AUTOMOTORES	0	0	0	0	0	1	0	0	0	0	0	0	1
OTROS DEL. C/ LA	0	0	0	4	0	0	0	0	0	0	0	0	4
SECUESTROS OBTENIDOS	1	0	2	0	0	0	0	0	2	1	1	1	8
TENTATIVA DE HURTO	0	0	1	0	0	0	1	1	4	1	1	0	9
SECUESTROS OBTENIDOS	0	0	0	1	1	0	1	0	3	1	1	0	8
HURTOS	2	0	2	4	3	2	4	1	0	2	2	2	24
HURTO CALIFICADO	0	1	0	0	0	0	0	0	0	0	0	0	1
HURTOS	11	15	22	14	14	12	9	11	19	12	12	11	162
DAÑOS	0	0	2	0	0	1	0	0	1	0	0	0	4
DAÑOS	5	5	9	3	6	4	5	7	6	2	11	13	76
TENTATIVA DE HURTO	0	0	0	0	0	0	2	0	1	0	0	0	3
SECUESTROS OBTENIDOS	1	0	0	0	0	0	1	0	0	1	0	0	3
HURTOS	0	0	1	0	4	2	2	3	1	2	0	1	16
ROBO GANADO MAYOR	0	0	0	0	1	0	0	0	0	0	0	0	1
USURPACION	0	1	0	0	0	2	0	0	0	0	1	0	4
TENTATIVA DE HURTO	0	0	0	0	1	0	0	0	1	0	0	0	2
OTROS DEL. C/ LA	0	1	1	2	1	0	0	0	1	0	0	3	9
HURTO DE AUTOMOTORES	0	0	0	1	0	1	0	0	2	1	0	0	5
DAÑOS	0	0	2	0	0	0	0	0	0	0	0	0	2
ROBO CALIFICADO	0	0	1	0	0	0	0	0	0	1	0	0	2
HURTO GANADO MAYOR	0	0	0	0	0	0	0	0	1	0	0	0	1
SECUESTROS OBTENIDOS	0	0	0	0	0	0	0	0	0	0	1	0	1
HURTO GANADO MAYOR	0	0	0	0	0	0	0	0	1	0	0	0	1
TENTATIVA DE ROBO	1	0	1	1	3	1	0	1	1	2	0	1	12
PRESUNTO ROBO	0	0	0	0	1	0	0	0	0	0	0	0	1
TENTATIVA DE ROBO	2	1	1	3	4	4	3	10	5	3	6	2	44
HURTOS	3	0	5	1	5	2	6	6	4	3	4	2	41

	Ene	Feb	Mar	Abr	May	Jun	Jul	Ago	Sep	Oct	Nov	Dic	Total
ROBOS	26	5	9	7	5	13	16	6	5	9	8	12	121
HURTO CALIFICADO	1	0	0	0	0	0	3	0	1	1	1	0	7
HURTO DE AUTOMOTORES	0	0	2	1	0	1	0	0	0	0	0	0	4
USURPACION	0	0	0	0	0	0	0	0	0	0	4	1	5
ROBO CALIFICADO	5	0	2	0	2	0	2	4	0	3	2	3	23
HURTOS	28	8	19	22	19	25	25	17	19	22	19	13	236
PRESUNTO HURTO O	1	2	2	2	1	3	2	0	2	1	0	1	17
PRESUNTO ROBO	0	0	0	1	0	0	0	0	0	0	0	0	1
ROBO CALIFICADO	3	3	3	1	2	8	2	5	3	6	4	5	45
TENTATIVA DE ROBO	0	0	0	0	0	0	0	0	2	0	0	0	2
HURTO GANADO MAYOR	0	0	0	0	1	0	2	1	0	0	0	0	4
DAÑOS	1	0	1	0	0	1	6	4	2	5	2	2	24
TENTATIVA DE HURTO	0	0	0	0	0	0	0	0	2	0	0	0	2
TENTATIVA DE ROBO	0	2	0	1	0	0	0	2	0	2	1	0	8
DAÑOS	3	2	1	3	4	3	2	3	3	2	5	5	36
SECUESTROS OBTENIDOS	2	0	1	0	1	2	0	4	3	1	1	0	15
DAÑOS	0	1	0	0	0	0	1	1	2	1	0	2	8
PRESUNTO HURTO O	6	6	8	8	6	13	6	9	8	8	6	0	84
OTROS DEL. C/ LA	0	0	2	0	1	0	0	1	0	0	0	0	4
ROBO CALIFICADO	4	0	6	4	1	4	4	3	1	3	6	5	41
HURTO DE AUTOMOTORES	2	1	0	0	0	1	0	0	0	0	0	0	4
DAÑOS	4	4	2	6	7	0	4	4	3	5	1	5	45
OTROS DEL. C/ LA	0	0	0	2	1	2	0	2	1	1	1	0	10
HURTO CALIFICADO	0	0	0	0	0	0	0	0	0	0	0	1	1
DAÑOS	4	2	1	3	1	7	2	7	3	10	4	4	48
TENTATIVA DE HURTO	0	0	0	0	1	0	0	0	0	0	0	0	1
ROBOS	2	1	5	2	1	4	6	4	5	5	2	1	38
SECUESTROS OBTENIDOS	0	1	0	1	0	0	1	1	2	3	1	5	15
HURTO GANADO MENOR	0	0	0	0	0	0	0	0	1	0	0	0	1
HURTO CALIFICADO	1	0	0	0	0	0	0	0	0	0	1	0	2
ROBO CON ARMA BLANCA	0	0	0	0	1	0	0	0	0	0	0	0	1
HURTO GANADO MAYOR	0	0	1	0	0	0	0	0	0	0	0	0	1
HURTO CALIFICADO	0	0	0	1	0	0	1	0	0	1	0	1	4
HURTOS	11	4	9	15	14	10	11	7	9	12	4	12	118
OTROS DEL. C/ LA	1	1	0	1	0	3	1	1	0	1	0	2	11
TENTATIVA DE HURTO	2	0	0	0	1	0	0	0	0	1	0	0	4
HURTO DE AUTOMOTORES	1	2	2	2	2	0	0	0	1	3	0	2	15
DAÑOS	0	0	0	0	0	0	0	0	1	0	0	0	1
HURTO DE AUTOMOTORES	0	6	3	8	4	4	5	2	1	1	4	2	40
HURTO DE AUTOMOTORES	0	0	0	0	0	0	0	0	0	1	0	1	2
DAÑOS	1	1	0	0	3	2	0	1	0	1	1	1	11
HURTO GANADO MENOR	0	1	0	0	0	1	0	0	0	1	0	0	3
HURTO CALIFICADO	0	0	0	1	2	1	0	2	1	1	1	0	9
TENTATIVA DE HURTO	0	0	0	0	0	0	0	1	2	0	4	0	7
ROBO CON ARMA DE FUEGO	0	0	2	0	0	0	0	0	0	0	0	0	2
OTROS DEL. C/ LA	1	0	0	0	2	2	1	2	0	0	0	1	9
SECUESTROS OBTENIDOS	0	0	1	0	1	0	1	2	0	0	1	4	10



	Ene	Feb	Mar	Abr	May	Jun	Jul	Ago	Sep	Oct	Nov	Dic	Total
PRESUNTO ROBO	0	0	0	0	0	0	1	0	0	0	0	0	1
ROBO CON ARMA DE FUEGO	0	2	0	0	0	1	0	0	0	0	1	0	4
ROBOS	24	24	21	21	19	26	19	37	34	32	21	21	299
ROBO CALIFICADO	5	2	0	2	6	7	6	8	7	8	4	10	65
DAÑOS	0	4	1	7	5	8	8	3	14	11	8	7	76
ROBOS	2	1	2	0	1	0	0	1	1	0	0	1	9
PRESUNTO ROBO	1	0	0	0	0	0	0	0	0	0	0	0	1
PRESUNTO HURTO O	0	0	0	0	0	0	2	0	0	0	0	0	2
ROBO DE AUTOMOTORES	0	1	1	2	1	0	1	0	1	1	1	0	9
USURPACION	0	0	0	0	0	1	0	2	0	2	1	0	6
ROBOS	2	1	2	4	5	3	6	2	2	2	1	1	31
ROBO CALIFICADO	0	0	1	0	3	3	2	1	0	0	3	3	16
HURTO GANADO MAYOR	0	0	0	0	0	0	1	0	0	1	0	0	2
TENTATIVA ROBO	0	0	0	0	0	0	1	0	0	0	1	0	2
ROBOS	21	8	11	16	14	10	15	11	10	14	5	17	152
SECUESTROS OBTENIDOS	1	2	1	0	0	2	3	0	4	1	1	1	16
USURPACION	1	1	0	0	0	0	0	0	0	0	0	1	3
OTROS DEL. C/ LA	1	1	1	0	0	0	1	0	0	0	0	1	5
HURTOS	17	32	22	23	20	15	25	26	26	25	23	26	280
PRESUNTO ROBO	0	1	0	0	0	0	0	0	0	0	0	0	1
TENTATIVA DE ROBO	0	1	0	0	0	0	1	0	0	0	0	0	2
ROBO CALIFICADO	4	1	1	5	7	13	7	5	1	6	9	3	62
PRESUNTO HURTO O	0	0	0	0	0	1	0	0	0	0	0	0	1
SECUESTROS OBTENIDOS	0	0	0	0	0	0	0	0	1	0	0	0	1
ROBO GANADO MAYOR	0	0	0	1	0	0	0	0	0	0	0	0	1
PRESUNTO HURTO O	0	0	1	0	0	1	0	0	0	0	0	0	2
HURTOS	13	10	10	4	8	12	7	5	11	11	11	9	111
SECUESTROS OBTENIDOS	0	0	0	0	0	0	0	0	1	2	1	0	4
TENTATIVA DE ROBO	1	0	1	1	0	3	0	0	1	0	0	1	8
PRESUNTO HURTO O	0	0	0	0	0	1	0	1	1	0	1	1	5
ROBO DE AUTOMOTORES	0	0	1	2	0	0	0	2	3	2	0	1	11
TENTATIVA DE HURTO	0	0	0	0	0	0	1	0	0	0	0	0	1
TENTATIVA DE ROBO	0	0	1	0	0	1	0	0	0	0	0	0	2
HURTOS	2	3	0	4	4	1	3	2	4	2	3	1	29
ROBO CALIFICADO	1	0	0	3	4	2	2	0	0	2	0	3	17
ROBOS	2	1	2	4	3	1	2	4	1	0	2	2	24
OTROS DEL. C/ LA	0	0	0	0	0	0	0	0	0	1	0	1	2
USURPACION	0	0	0	0	1	0	1	0	0	0	0	0	2
PRESUNTO HURTO O	0	1	0	1	0	0	0	0	0	0	0	0	2
ROBOS	0	2	3	3	3	3	1	1	4	3	0	1	24
TENTATIVA DE ROBO	1	0	0	0	0	0	1	0	0	1	0	0	3
HURTOS	1	3	2	5	1	2	2	1	0	3	4	1	25
ROBO CALIFICADO	0	0	0	0	0	0	1	0	0	0	0	0	1
DAÑOS	3	0	2	3	3	0	1	2	2	5	1	0	22
ROBO GANADO MENOR	0	0	0	0	0	0	0	0	0	0	0	1	1
ROBO CALIFICADO	0	0	1	0	0	0	0	0	0	0	0	0	1
TENTATIVA HURTO	0	0	0	0	0	0	0	1	0	0	0	0	1

	Ene	Feb	Mar	Abr	May	Jun	Jul	Ago	Sep	Oct	Nov	Dic	Total
OTROS DEL. C/ LA	0	0	0	0	0	1	0	0	0	0	0	0	1
USURPACION	0	0	0	0	0	0	0	0	0	0	0	1	1
HURTOS	1	0	2	0	3	3	4	0	2	1	3	6	25
SECUESTROS OBTENIDOS	0	0	0	0	1	1	0	0	0	0	1	0	3
SECUESTROS OBTENIDOS	1	0	0	0	0	0	0	0	0	0	0	1	2
TENTATIVA DE HURTO	0	0	1	0	0	0	0	0	0	0	0	0	1
HURTO GANADO MAYOR	0	0	0	2	0	0	1	1	1	1	0	0	6
ROBO CALIFICADO	0	0	1	0	0	0	0	0	0	0	0	0	1
ROBOS	5	2	6	6	6	8	6	6	6	10	8	8	77
SECUESTROS OBTENIDOS	0	0	0	0	0	1	0	1	0	0	0	0	2
HURTOS	0	0	1	0	0	0	0	0	1	0	0	0	2
ROBO DE AUTOMOTORES	0	0	0	0	1	0	0	0	0	0	0	0	1
OTROS DEL. C/ LA	0	0	0	1	0	0	0	0	0	0	0	0	1
ROBOS	2	0	1	1	2	5	3	8	6	0	3	7	38
ROBO CALIFICADO	1	0	1	0	0	1	0	0	1	1	1	1	7
DAÑOS	0	0	1	0	0	2	1	1	0	0	2	1	8
ROBOS	0	0	0	0	0	0	0	1	0	0	0	0	1
SECUESTROS OBTENIDOS	0	1	0	0	0	1	0	1	0	1	0	0	4
HURTOS	3	1	4	2	6	7	6	3	3	5	5	3	48
TENTATIVA DE HURTO	0	0	0	0	2	0	0	0	1	1	0	0	4
HURTO GANADO MAYOR	0	0	1	0	0	0	0	0	0	0	0	0	1
DAÑOS	0	1	0	0	2	2	1	1	3	0	0	2	12
HURTO DE AUTOMOTORES	0	1	0	0	0	0	0	0	0	0	0	0	1
DAÑOS	0	2	3	0	0	0	0	0	5	1	1	1	13
HURTO GANADO MENOR	0	0	0	0	0	1	0	0	0	0	0	0	1
SECUESTROS OBTENIDOS	0	0	0	0	0	0	0	0	0	0	1	0	1
ROBO GANADO MAYOR	0	0	0	0	0	1	0	0	0	0	0	0	1
TENTATIVA DE ROBO	0	1	1	0	0	0	0	0	1	0	0	0	3
	570	482	571	551	583	622	663	628	653	676	540	601	7140
ROBOS	32	36	30	28	35	35	52	32	43	48	47	41	459
ROBO DE AUTOMOTORES	1	0	0	0	0	0	0	0	0	0	0	0	1
ROBO CON ARMA DE FUEGO	0	0	0	0	0	0	1	0	0	0	0	0	1
TENTATIVA DE ROBO	0	0	0	0	0	0	0	0	0	0	1	0	1
ROBO CALIFICADO	5	18	6	8	6	2	12	13	6	9	5	17	107
SECUESTROS OBTENIDOS	0	1	1	3	0	4	2	1	2	2	2	2	20
ROBO GANADO MAYOR	0	0	0	0	0	0	0	0	0	0	1	0	1
DAÑOS	0	2	2	2	2	0	1	1	1	2	2	3	18
HURTOS	0	0	0	1	0	0	1	5	4	3	5	0	19
TENTATIVA DE ROBO	0	0	0	1	0	1	0	0	2	0	0	0	4
SECUESTROS OBTENIDOS	0	0	1	0	0	0	1	0	0	0	0	0	2
OTROS DEL. C/ LA	1	1	0	1	0	0	0	0	0	0	0	0	3
PRESUNTO ROBO	0	0	0	0	0	0	0	0	0	0	0	2	2
PRESUNTO HURTO O	0	2	0	0	1	1	0	1	1	1	1	0	8
OTROS DEL. C/ LA	1	0	1	3	0	1	0	0	0	1	1	2	10
USURPACION	1	0	0	1	0	0	0	0	0	0	0	0	2
HURTOS	22	45	41	51	39	34	30	28	37	37	30	55	449

	Ene	Feb	Mar	Abr	May	Jun	Jul	Ago	Sep	Oct	Nov	Dic	Total
ROBO CALIFICADO	2	2	4	3	3	6	2	2	3	10	5	3	45
HURTO DE AUTOMOTORES	1	3	0	0	3	2	1	1	0	1	2	3	17
ROBOS	2	1	1	4	2	3	2	1	3	1	2	0	22
HURTOS	7	2	12	19	10	10	8	11	6	10	9	10	114
HURTO GANADO MAYOR	0	0	0	0	0	0	0	0	0	2	0	0	2
TENTATIVA DE ROBO	0	0	0	0	0	0	0	1	1	1	0	0	3
HURTO CALIFICADO	0	0	0	0	0	0	0	0	0	0	1	0	1
OTROS DEL. C/ LA	0	1	0	0	0	1	0	0	0	0	1	0	3
DAÑOS	0	0	0	0	0	0	2	0	3	0	0	0	5
PRESUNTO HURTO O	0	0	0	1	0	0	0	0	0	0	0	0	1
ROBOS	8	2	6	2	2	3	7	5	1	3	1	9	49
ROBO CALIFICADO	0	0	1	0	0	0	2	0	0	0	0	1	4
HURTO GANADO MENOR	0	0	0	0	0	0	0	0	0	1	0	0	1
HURTOS	1	0	0	0	0	0	1	0	0	0	0	0	2
HURTO GANADO MENOR	0	0	0	0	0	0	0	0	0	2	0	0	2
HURTOS	5	9	6	5	10	5	7	12	8	7	7	6	87
TENTATIVA ROBO	0	0	0	0	0	0	0	1	0	0	0	0	1
USURPACION	1	1	1	0	0	0	0	0	0	0	0	0	3
TENTATIVA ROBO	0	0	0	1	0	0	0	0	1	1	0	1	4
HURTO DE AUTOMOTORES	0	1	0	0	0	0	0	0	0	0	0	0	1
OTROS DEL. C/ LA	0	0	0	0	0	0	0	1	0	0	0	1	2
TENTATIVA DE HURTO	1	1	0	0	0	0	0	0	0	0	1	0	3
TENTATIVA DE ROBO	1	1	1	3	3	6	3	2	5	4	6	6	41
TENTATIVA ROBO	2	0	2	1	1	0	0	2	0	0	1	1	10
PRESUNTO ROBO	0	0	0	0	0	0	0	0	0	0	1	0	1
SECUESTROS OBTENIDOS	0	1	1	0	0	0	0	0	1	2	0	0	5
DAÑOS	7	3	5	3	6	2	6	7	2	6	8	1	56
HURTOS	0	0	2	0	0	1	0	0	0	0	0	0	3
TENTATIVA DE ROBO	0	1	0	1	0	1	0	0	1	1	1	0	6
PRESUNTO HURTO O	0	1	0	0	0	0	0	0	0	0	0	0	1
DAÑOS	2	0	1	0	0	1	0	0	0	0	0	0	4
HURTO GANADO MAYOR	0	0	0	0	0	0	0	0	0	1	0	0	1
ROBOS	0	0	0	0	0	0	2	0	1	0	0	0	3
TENTATIVA DE HURTO	1	3	1	0	1	1	3	0	1	0	0	2	13
USURPACION	0	0	2	0	0	0	0	0	1	0	0	0	3
PRESUNTO HURTO O	1	0	0	0	1	0	0	0	0	0	0	0	2
ROBO CALIFICADO	0	0	0	0	0	0	0	0	0	1	0	1	2
ROBO GANADO MAYOR	0	0	0	2	0	1	0	0	0	0	0	0	3
ROBO CALIFICADO	1	0	0	1	1	0	1	0	0	0	1	0	5
DAÑOS	0	0	0	0	0	0	0	0	0	2	0	1	3
TENTATIVA DE HURTO	0	0	0	0	0	0	0	0	0	0	1	1	2
HURTOS	10	4	5	6	2	8	3	6	5	2	6	4	61
SECUESTROS OBTENIDOS	0	0	0	0	0	1	0	0	1	0	0	0	2
PRESUNTO ROBO	0	0	1	0	0	0	0	0	0	0	0	0	1
HURTO GANADO MAYOR	0	0	1	0	0	1	0	0	0	0	0	0	2
HURTO CALIFICADO	1	1	0	0	0	0	0	1	0	0	0	0	3
ROBO CALIFICADO	0	2	2	0	0	1	0	0	0	0	0	2	7

	Ene	Feb	Mar	Abr	May	Jun	Jul	Ago	Sep	Oct	Nov	Dic	Total
ROBOS	0	0	0	0	0	0	0	0	0	1	0	0	1
DAÑOS	9	1	5	5	1	2	3	3	3	7	0	0	39
HURTOS	0	0	0	0	0	0	0	0	0	1	0	0	1
ROBOS	5	7	7	3	9	7	10	11	6	5	4	9	83
HURTOS	0	1	4	0	3	1	2	1	4	0	0	5	21
HURTO GANADO MAYOR	0	0	0	1	0	0	1	0	0	0	1	1	4
ROBOS	10	7	3	6	10	10	15	10	10	17	10	8	116
HURTOS	3	1	4	3	3	2	1	0	2	4	2	2	27
ROBO CALIFICADO	1	1	1	0	0	0	0	2	0	1	1	0	7
ROBOS	0	0	0	0	0	2	7	13	7	2	5	0	36
HURTOS	0	0	0	0	1	0	0	0	0	0	0	0	1
HURTO GANADO MENOR	1	1	0	0	0	0	0	0	0	0	0	0	2
HURTO GANADO MENOR	0	0	0	1	0	0	0	0	0	0	0	0	1
OTROS DEL. C/ LA	0	0	0	0	0	0	0	0	0	1	0	0	1
SECUESTROS OBTENIDOS	0	1	1	2	0	0	0	0	0	4	0	1	9
TENTATIVA ROBO	0	0	0	0	1	0	0	0	0	0	0	0	1
DAÑOS	0	0	0	0	0	0	0	1	0	0	0	1	2
HURTO GANADO MAYOR	0	1	0	0	0	0	0	2	0	0	0	0	3
TENTATIVA DE ROBO	1	0	4	2	4	1	0	0	1	0	0	2	15
HURTOS	0	0	0	1	0	1	0	0	0	0	0	0	2
PRESUNTO ROBO	0	0	1	0	0	0	0	0	0	0	0	0	1
HURTO CALIFICADO	0	0	0	0	0	0	0	0	0	1	0	0	1
DAÑOS	4	0	0	0	0	1	0	0	0	2	0	0	7
SECUESTROS OBTENIDOS	0	1	1	0	0	1	0	1	3	2	0	0	9
HURTO CALIFICADO	0	0	0	0	1	0	1	0	1	0	0	0	3
TENTATIVA DE HURTO	0	0	0	1	3	0	0	0	0	2	0	1	7
TENTATIVA DE ROBO	0	1	0	0	0	1	0	0	2	2	1	1	8
ROBO CALIFICADO	0	0	0	0	0	0	0	2	1	0	0	0	3
DAÑOS	13	5	10	8	19	6	8	5	7	12	10	7	110
ROBOS	2	0	0	0	0	3	2	4	2	5	2	4	24
SECUESTROS OBTENIDOS	0	0	0	0	0	0	0	0	0	0	0	1	1
TENTATIVA DE HURTO	0	0	0	1	0	0	0	0	0	0	0	0	1
USURPACION	0	0	0	0	0	0	0	1	0	0	0	1	2
OTROS DEL. C/ LA	1	0	1	1	1	1	0	0	1	0	0	0	6
HURTO DE AUTOMOTORES	1	0	0	0	2	0	0	0	0	0	0	0	3
TENTATIVA DE HURTO	2	1	0	0	0	0	1	0	2	0	2	1	9
ROBO GANADO MENOR	0	0	0	0	0	0	0	1	0	0	0	0	1
HURTOS	17	29	29	23	22	17	25	27	19	27	12	17	264
ROBOS	18	11	17	15	15	15	15	14	14	16	16	17	183
ROBO CALIFICADO	0	1	0	1	1	2	1	4	2	2	2	0	16
ROBO DE AUTOMOTORES	0	0	0	0	1	0	0	0	0	0	0	0	1
PRESUNTO HURTO O	1	1	1	0	0	0	0	2	0	0	0	2	7
HURTOS	0	0	5	0	3	7	4	2	1	2	1	2	27
ROBO CALIFICADO	0	1	0	1	2	0	0	2	1	0	2	2	11
HURTO DE AUTOMOTORES	0	0	1	0	0	0	0	0	0	0	0	0	1
TENTATIVA DE ROBO	2	1	0	1	1	5	3	0	1	1	0	0	15
ROBO GANADO MAYOR	0	0	0	1	0	0	0	0	1	0	0	0	2

	Ene	Feb	Mar	Abr	May	Jun	Jul	Ago	Sep	Oct	Nov	Dic	Total
PRESUNTO HURTO O	0	0	0	0	0	0	0	0	1	1	1	0	3
SECUESTROS OBTENIDOS	4	0	0	0	0	0	0	0	0	0	0	0	4
ROBOS	1	1	7	2	2	3	6	7	10	6	9	6	60
DAÑOS	0	0	1	1	5	0	1	1	3	3	0	0	15
SECUESTROS OBTENIDOS	0	0	0	0	0	1	1	1	0	0	1	1	5
HURTO GANADO MAYOR	0	0	0	0	0	0	1	0	0	0	0	0	1
SECUESTROS OBTENIDOS	0	0	0	1	0	0	1	0	0	1	0	0	3
TENTATIVA DE ROBO	0	2	0	1	0	1	1	0	0	1	1	0	7
ROBOS	1	1	1	0	0	0	0	0	0	0	0	1	4
TENTATIVA ROBO	0	0	0	0	0	1	0	0	0	0	0	0	1
USURPACION	0	0	0	0	0	0	0	0	1	0	0	0	1
OTROS DEL. C/ LA	0	0	0	0	0	0	0	0	0	0	0	1	1
OTROS DEL. C/ LA	0	0	2	0	0	0	0	0	0	0	0	0	2
ROBO CALIFICADO	0	2	3	0	0	1	1	0	0	0	0	1	8
ROBO CALIFICADO	0	0	1	1	1	0	2	0	0	0	0	0	5
ROBO DE AUTOMOTORES	0	0	0	0	1	0	0	0	0	0	0	0	1
ROBO GANADO MENOR	0	0	0	0	0	0	0	0	0	1	0	0	1
ROBOS	0	1	3	3	0	1	3	4	0	6	2	5	28
ROBOS	1	2	0	0	1	2	4	1	3	3	1	2	20
SECUESTROS OBTENIDOS	0	0	0	1	1	1	1	2	0	2	0	1	9
HURTOS	4	5	2	4	4	3	2	2	3	2	3	2	36
OTROS DEL. C/ LA	0	0	0	0	0	0	0	0	1	0	0	0	1
HURTO GANADO MAYOR	0	0	0	1	0	1	0	0	0	0	0	0	2
HURTO CALIFICADO	0	0	0	0	0	0	0	0	1	2	0	0	3
HURTOS	0	0	1	0	0	0	0	0	0	0	0	0	1
TENTATIVA DE ROBO	0	1	0	0	0	0	0	0	0	0	0	0	1
DAÑOS	0	0	2	1	0	2	1	1	1	3	0	3	14
HURTOS	4	5	4	3	3	4	7	3	7	2	7	7	56
DAÑOS	6	2	3	4	1	5	6	3	6	7	9	4	56
USURPACION	0	0	0	0	0	0	2	0	0	0	0	0	2
SECUESTROS OBTENIDOS	3	1	0	0	0	0	1	0	0	0	0	1	6
HURTO GANADO MENOR	0	0	0	1	0	1	0	1	0	1	0	0	4
DAÑOS	0	2	0	1	0	0	0	1	1	2	0	0	7
DAÑOS	0	0	1	0	0	0	0	0	0	0	0	0	1
USURPACION	0	1	1	0	0	0	1	0	0	0	0	0	3
TENTATIVA ROBO	0	0	0	0	0	0	1	0	0	2	0	0	3
HURTO CALIFICADO	2	0	0	0	0	0	0	0	0	0	1	0	3
SECUESTROS OBTENIDOS	1	0	0	0	1	4	3	1	6	3	1	0	20
TENTATIVA DE HURTO	0	0	0	0	0	0	0	0	1	0	0	0	1
ROBOS	28	31	21	25	31	31	26	26	22	32	39	27	339
ROBOS	0	0	0	0	0	8	8	10	5	7	4	3	45
SECUESTROS OBTENIDOS	0	0	0	0	0	0	0	0	0	1	0	0	1
TENTATIVA DE HURTO	1	0	0	0	1	0	0	0	0	0	1	0	3
TENTATIVA DE ROBO	1	0	2	1	1	1	2	2	1	2	0	1	14
USURPACION	1	0	0	0	0	0	0	1	1	0	0	0	3
SECUESTROS OBTENIDOS	0	0	0	0	0	1	0	0	0	0	1	0	2
USURPACION	2	1	0	1	0	2	2	0	0	0	0	0	8

	Ene	Feb	Mar	Abr	May	Jun	Jul	Ago	Sep	Oct	Nov	Dic	Total
ROBO CALIFICADO	6	6	6	1	4	11	8	2	5	5	4	2	60
TENTATIVA HURTO	0	0	0	1	0	0	0	0	0	0	0	0	1
ROBOS	8	4	13	14	30	14	16	18	21	12	21	12	183
TENTATIVA ROBO	1	0	0	0	0	0	0	0	0	0	0	0	1
TENTATIVA ROBO	1	1	0	1	0	0	1	2	0	1	0	0	7
ROBO DE AUTOMOTORES	3	0	1	1	1	0	0	0	0	1	0	0	7
TENTATIVA DE ROBO	2	1	3	3	2	0	0	1	0	4	1	2	19
HURTOS	18	12	20	18	22	25	27	25	19	28	4	15	233
ROBO DE AUTOMOTORES	1	2	3	0	0	0	0	0	0	0	0	0	6
HURTOS	0	1	0	1	1	0	0	0	0	0	2	1	6
HURTOS	8	9	9	11	9	12	8	10	8	21	7	7	119
ROBO CALIFICADO	3	5	11	7	2	7	6	6	4	10	1	5	67
HURTOS	0	0	0	0	0	4	12	5	3	7	2	5	38
PRESUNTO HURTO O	4	2	6	10	12	4	6	3	6	10	8	6	77
HURTO GANADO MENOR	0	0	0	0	0	0	0	0	0	1	0	0	1
HURTO GANADO MENOR	0	0	0	0	0	0	0	0	0	0	0	1	1
PRESUNTO HURTO O	0	0	0	1	0	0	0	0	0	0	0	0	1
HURTO DE AUTOMOTORES	0	0	0	0	0	0	0	1	0	0	0	0	1
OTROS DEL. C/ LA	1	0	1	1	2	1	1	3	0	0	1	2	13
ROBO CALIFICADO	0	0	0	0	0	0	0	0	0	0	0	3	3
TENTATIVA ROBO DE	0	0	0	0	0	0	0	0	0	1	0	0	1
PRESUNTO HURTO O	1	0	1	1	1	2	1	0	1	1	3	1	13
ROBOS	14	23	17	24	24	30	25	26	25	21	19	26	274
HURTO DE AUTOMOTORES	9	7	6	3	2	4	3	2	0	0	0	0	36
ROBOS	1	1	0	0	2	1	0	0	0	1	0	0	6
HURTO DE AUTOMOTORES	1	1	0	0	0	0	1	0	0	2	1	1	7
ROBO CALIFICADO	5	10	7	2	7	9	9	6	12	14	10	10	101
HURTO CALIFICADO	0	0	0	2	0	0	1	0	1	0	0	0	4
HURTO CALIFICADO	0	0	0	0	0	0	0	1	1	1	0	0	3
DAÑOS	5	9	7	5	5	6	5	4	7	5	4	2	64
HURTOS	0	0	0	0	0	0	0	0	0	1	0	0	1
DAÑOS	0	0	0	0	0	1	5	4	3	1	2	2	18
ROBO CON ARMA BLANCA	0	0	0	0	0	0	0	0	0	0	1	0	1
DAÑOS	10	5	1	3	1	3	3	4	10	7	5	0	52
ROBO CALIFICADO	0	0	0	0	0	1	0	0	0	1	0	0	2
ROBO CON ARMA DE FUEGO	0	0	0	0	1	0	0	0	0	0	2	1	4
HURTO GANADO MAYOR	0	0	0	0	0	0	2	0	0	0	0	0	2
ROBO GANADO MAYOR	0	0	0	0	0	1	0	0	0	0	0	0	1
SECUESTROS OBTENIDOS	1	1	2	0	0	0	1	4	2	1	0	1	13
SECUESTROS OBTENIDOS	1	0	0	1	2	0	0	0	1	2	1	1	9
HURTOS	15	25	15	13	21	20	18	10	20	20	20	16	213
SECUESTROS OBTENIDOS	0	0	0	0	0	0	2	0	0	1	0	0	3
TENTATIVA DE HURTO	0	0	1	1	0	0	2	1	0	1	1	0	7
SECUESTRO EXTORSIVO	0	0	0	0	0	0	0	0	0	0	0	1	1
ROBOS	1	0	0	0	0	0	0	2	2	0	0	0	5
ROBO CALIFICADO	0	0	0	0	0	2	4	4	2	4	2	3	21
ROBOS	4	7	4	10	9	17	17	4	9	13	7	4	105

	Ene	Feb	Mar	Abr	May	Jun	Jul	Ago	Sep	Oct	Nov	Dic	Total
TENTATIVA DE ROBO	5	5	4	2	3	8	5	3	6	2	3	4	50
ROBO CALIFICADO	0	0	1	0	0	0	0	0	0	0	0	0	1
SECUESTROS OBTENIDOS	0	0	0	0	0	2	2	1	0	0	0	0	5
HURTOS	1	0	0	1	0	0	0	2	0	0	2	0	6
PRESUNTO HURTO O	0	1	0	1	0	0	1	0	1	0	2	0	6
ROBO CALIFICADO	1	0	0	1	0	0	0	0	2	4	1	0	9
TENTATIVA DE HURTO	0	1	1	1	1	0	3	0	1	0	0	0	8
SECUESTROS OBTENIDOS	2	0	0	0	3	0	2	2	0	0	1	3	13
OTROS DEL. C/ LA	0	0	0	0	0	0	1	0	0	0	0	0	1
TENTATIVA DE HURTO	0	1	0	0	1	0	1	2	0	1	2	0	8
TENTATIVA DE ROBO	0	1	0	1	2	1	5	1	2	0	0	1	14
DAÑOS	1	0	1	0	0	0	0	0	0	1	0	2	5
DAÑOS	0	0	0	0	0	0	0	0	0	1	0	0	1
USURPACION	0	1	0	0	0	0	0	2	0	0	0	1	4
TENTATIVA ROBO	0	0	0	2	0	1	2	0	0	0	0	1	6
OTROS DEL. C/ LA	0	1	0	0	1	0	1	0	2	0	2	4	11
ROBO DE AUTOMOTORES	0	0	0	0	1	0	0	0	0	0	0	0	1
USURPACION	0	4	1	0	0	0	0	0	0	0	1	0	6
TENTATIVA ROBO	0	0	0	0	0	0	0	0	0	1	1	0	2
OTROS DEL. C/ LA	0	0	1	2	2	3	1	1	4	0	0	1	15
TENTATIVA HURTO	0	0	0	0	0	0	1	0	0	0	0	0	1
USURPACION	0	0	0	0	0	0	0	0	1	0	0	0	1
PRESUNTO HURTO O	0	0	0	1	0	1	0	0	1	0	0	0	3
DAÑOS	9	6	5	2	3	3	2	11	8	10	7	9	75
OTROS DEL. C/ LA	1	0	1	0	1	0	0	0	0	0	2	1	6
TENTATIVA DE HURTO	0	0	0	0	1	0	0	2	0	0	1	0	4
SECUESTROS OBTENIDOS	2	0	1	3	4	0	0	1	1	1	1	2	16
HURTO DE AUTOMOTORES	2	2	0	1	0	0	0	0	0	1	0	0	6
ROBO DE AUTOMOTORES	0	0	0	0	0	0	1	0	0	0	0	0	1
DAÑOS	3	2	7	1	2	3	1	1	5	3	4	5	37
TENTATIVA DE ROBO	0	0	0	0	1	0	0	0	0	0	0	1	2
HURTO GANADO MENOR	0	0	1	0	0	0	1	0	0	0	1	1	4
TENTATIVA DE HURTO	0	0	0	0	0	0	0	0	0	0	2	0	2
HURTO CALIFICADO	1	2	0	0	1	0	0	0	1	1	2	2	10
HURTO CALIFICADO	0	0	0	1	0	0	0	1	0	0	1	0	3
HURTO CALIFICADO	0	0	0	1	0	0	0	0	0	0	0	0	1
DAÑOS	6	9	6	5	4	7	12	1	5	3	4	3	65
TENTATIVA ROBO GANADO	0	0	0	0	0	1	0	0	0	0	0	0	1
ROBOS	18	8	13	14	16	15	15	21	12	5	14	8	159
ROBO GANADO MAYOR	0	0	0	0	0	1	0	0	0	0	0	0	1
HURTO DE AUTOMOTORES	1	0	0	0	0	0	0	0	0	0	1	0	2
SECUESTROS OBTENIDOS	1	2	0	2	2	0	0	0	1	0	0	0	8
ROBOS	0	0	0	0	0	0	0	0	0	1	0	0	1
HURTOS	5	2	3	3	3	0	6	4	1	6	1	0	34
ROBO CALIFICADO	0	0	0	0	0	0	0	1	0	0	0	0	1
PRESUNTO HURTO O	0	0	0	0	1	0	0	0	0	0	0	0	1
HURTO CALIFICADO	0	0	0	0	0	1	0	0	0	1	1	0	3

	Ene	Feb	Mar	Abr	May	Jun	Jul	Ago	Sep	Oct	Nov	Dic	Total
ROBO GANADO MENOR	0	0	0	0	0	0	0	0	1	0	0	0	1
OTROS DEL. C/ LA	2	1	0	0	0	0	0	1	0	0	1	0	5
TENTATIVA ROBO	0	0	0	0	0	0	0	0	1	1	0	0	2
HURTOS	5	3	3	6	6	12	7	2	8	8	7	8	75
OTROS DEL. C/ LA	0	0	2	0	0	0	0	0	0	0	0	0	2
TENTATIVA DE ROBO	2	5	2	0	3	2	1	2	2	0	4	2	25
ROBO CALIFICADO	0	0	0	1	0	1	0	0	0	0	0	0	2
TENTATIVA ROBO	0	0	0	0	1	0	0	0	0	1	1	0	3
TENTATIVA DE ROBO	0	1	1	0	1	0	1	0	0	2	1	1	8
USURPACION	0	1	0	0	0	0	0	0	0	0	0	0	1
HURTO DE AUTOMOTORES	0	0	0	0	0	0	0	0	1	1	0	0	2
DAÑOS	2	1	2	0	1	3	2	0	1	3	1	1	17
ROBO DE AUTOMOTORES	1	0	0	0	0	0	0	1	0	0	0	0	2
TENTATIVA DE ROBO	0	1	0	1	0	0	0	0	0	0	0	0	2
HURTOS	13	21	40	36	27	15	15	17	15	16	6	10	231
DAÑOS	4	6	7	3	7	3	3	2	5	3	4	7	54
HURTOS	4	4	8	4	4	4	4	4	5	2	1	2	46
DAÑOS	4	6	4	4	5	2	2	7	6	2	5	4	51
OTROS DEL. C/ LA	0	0	0	0	0	1	0	1	0	0	1	0	3
TENTATIVA DE ROBO	0	0	1	0	0	0	0	0	0	1	0	0	2
HURTOS	26	29	21	29	28	23	24	26	24	16	34	20	300
USURPACION	0	0	0	0	0	1	0	1	0	1	1	1	5
PRESUNTO HURTO O	0	0	0	0	3	0	0	1	1	0	0	0	5
ROBO GANADO MAYOR	0	0	2	0	1	0	0	0	0	0	0	0	3
ROBOS	18	22	18	20	23	16	31	24	18	14	20	21	245
ROBO CALIFICADO	0	0	1	0	0	0	1	1	0	0	0	0	3
HURTO GANADO MAYOR	0	0	0	0	0	0	2	0	1	0	0	0	3
USURPACION	0	0	0	0	0	0	1	0	0	0	0	0	1
SECUESTROS OBTENIDOS	0	0	0	2	0	0	0	0	0	0	0	0	2
SECUESTROS OBTENIDOS	0	0	0	0	0	0	0	0	1	0	1	0	2
ROBO CALIFICADO	5	9	5	6	8	5	7	6	4	7	1	5	68
ROBOS	4	1	0	1	4	4	3	4	5	11	6	5	48
DAÑOS	1	0	2	4	2	2	4	5	0	2	3	2	27
OTROS DEL. C/ LA	1	0	0	2	0	0	0	1	1	3	1	1	10
SECUESTROS OBTENIDOS	0	1	0	2	3	0	2	0	1	0	1	0	10
HURTOS	15	21	20	14	10	21	16	14	10	7	11	10	169
ROBO CALIFICADO	3	4	1	0	1	1	2	3	4	5	4	2	30
TENTATIVA DE ROBO	0	0	0	0	0	1	0	0	0	1	2	0	4
USURPACION	0	0	0	1	0	0	0	0	0	0	0	0	1
OTROS DEL. C/ LA	0	0	0	0	0	0	0	0	0	1	0	2	3
TENTATIVA ROBO	0	0	0	0	0	1	1	2	2	1	0	2	9
ROBOS	6	4	3	4	5	7	12	9	8	11	4	3	76
ROBOS	2	3	2	1	3	6	2	3	4	4	2	5	37
ROBO DE AUTOMOTORES	0	0	1	0	0	0	0	0	0	0	0	0	1
ROBO CALIFICADO	1	2	1	2	0	3	0	3	4	3	0	2	21
SECUESTROS OBTENIDOS	0	0	0	0	0	0	0	1	0	0	0	0	1
PRESUNTO ROBO	1	0	0	0	0	0	0	0	0	0	0	0	1



	Ene	Feb	Mar	Abr	May	Jun	Jul	Ago	Sep	Oct	Nov	Dic	Total
HURTO DE AUTOMOTORES	0	0	1	0	0	0	0	0	0	0	0	0	1
TENTATIVA ROBO	0	0	0	0	0	0	0	0	0	1	0	0	1
HURTO DE AUTOMOTORES	5	1	3	0	1	4	0	0	0	0	0	0	14
PRESUNTO HURTO O	1	0	1	0	0	0	0	0	0	0	1	0	3
HURTO GANADO MAYOR	0	0	0	0	1	0	0	0	5	0	0	0	6
TENTATIVA ROBO DE	0	0	0	0	0	0	0	0	0	0	1	0	1
HURTO DE AUTOMOTORES	0	0	0	0	0	0	1	0	0	0	0	0	1
TENTATIVA DE HURTO	0	0	1	0	0	0	0	0	0	0	0	0	1
HURTOS	3	1	1	2	4	3	6	3	3	5	4	0	35
ROBO CALIFICADO	0	0	2	2	0	0	1	0	1	1	1	1	9
HURTO GANADO MENOR	0	0	1	0	0	0	0	0	0	0	0	0	1
HURTOS	4	5	3	2	7	7	4	3	2	8	5	4	54
HURTO GANADO MAYOR	0	0	0	0	0	1	0	0	0	0	0	0	1
DAÑOS	1	0	0	0	3	3	0	3	2	0	1	1	14
HURTO GANADO MAYOR	0	0	0	0	1	1	0	0	1	1	0	0	4
OTROS DEL. C/ LA	0	0	0	0	0	0	0	0	0	0	0	1	1
HURTO GANADO MAYOR	0	0	1	0	0	0	0	0	0	0	0	0	1
ROBOS	0	1	2	0	0	0	0	0	0	0	1	0	4
TENTATIVA DE ROBO	0	0	1	0	0	0	0	0	0	0	0	0	1
OTROS DEL. C/ LA	0	0	0	0	2	0	0	0	0	0	0	0	2
HURTO GANADO MENOR	0	0	1	0	0	0	0	0	0	0	0	1	2
ROBOS	4	2	0	2	4	1	0	7	8	6	2	4	40
DAÑOS	0	3	1	0	0	0	0	0	0	0	0	0	4
OTROS DEL. C/ LA	1	0	2	0	0	0	0	0	0	0	0	0	3
DAÑOS	1	3	1	0	5	4	0	1	2	3	0	0	20
HURTOS	0	3	2	0	0	0	0	0	0	0	0	0	5
HURTOS	2	1	4	4	8	4	7	1	4	1	2	3	41
HURTO GANADO MENOR	0	0	0	0	0	0	0	0	0	0	0	1	1
SECUESTROS OBTENIDOS	2	0	1	2	0	1	2	1	0	2	2	0	13
SECUESTROS OBTENIDOS	0	0	0	1	1	0	1	2	2	0	0	0	7
HURTOS	3	2	0	2	4	4	6	4	2	2	4	3	36
ROBO CALIFICADO	0	1	0	0	0	0	0	0	0	0	0	0	1
TENTATIVA DE ROBO	0	0	0	0	0	1	0	0	0	0	0	0	1
ROBOS	6	7	2	4	5	10	5	2	11	3	5	9	69
USURPACION	0	0	0	0	0	2	0	0	0	0	0	0	2
HURTO GANADO MENOR	0	0	0	0	0	1	0	0	0	0	0	0	1
TENTATIVA ROBO DE	0	0	0	0	0	0	0	0	1	0	0	0	1
HURTO GANADO MENOR	0	0	0	0	0	1	0	0	0	1	0	0	2
TENTATIVA ROBO	0	0	0	0	0	1	0	0	0	1	0	0	2
ROBO GANADO MENOR	0	0	0	0	0	0	1	0	0	0	0	0	1
HURTO GANADO MAYOR	0	1	0	0	1	0	0	1	0	0	0	0	3
TENTATIVA ROBO	0	0	0	0	1	0	0	0	0	0	0	0	1
ROBO GANADO MAYOR	0	0	0	0	0	0	1	0	0	0	0	0	1
USURPACION	0	0	0	0	2	0	1	0	0	0	0	1	4
ROBOS	1	0	1	1	6	4	4	1	3	5	5	7	38
SECUESTROS OBTENIDOS	0	0	1	0	0	0	0	0	0	0	0	0	1
HURTO DE AUTOMOTORES	0	0	0	0	1	0	0	0	0	0	1	0	2

	Ene	Feb	Mar	Abr	May	Jun	Jul	Ago	Sep	Oct	Nov	Dic	Total
HURTO DE AUTOMOTORES	0	0	0	1	0	0	0	0	0	0	0	0	1
TENTATIVA DE HURTO	0	1	0	0	0	0	0	0	1	0	0	0	2
TENTATIVA DE ROBO	0	0	0	0	2	0	0	1	0	0	0	0	3
DAÑOS	3	0	0	0	2	1	1	1	0	3	2	2	15
DAÑOS	2	1	2	0	3	1	0	1	0	0	0	0	10
HURTO GANADO MAYOR	1	0	0	2	0	0	0	0	0	1	0	1	5
ROBO CALIFICADO	2	0	1	2	2	2	3	3	3	2	1	0	21
DAÑOS	0	0	0	0	0	0	1	0	0	0	0	0	1
ROBO GANADO MAYOR	0	0	0	0	0	0	0	0	1	0	0	0	1
OTROS DEL. C/ LA	0	0	0	0	0	0	0	0	0	1	0	0	1
SECUESTROS OBTENIDOS	0	0	1	0	1	1	0	0	0	0	0	0	3
ROBO GANADO MENOR	0	0	0	0	0	0	0	0	0	1	0	0	1
TENTATIVA DE ROBO	0	0	0	0	0	1	0	0	0	0	0	0	1
ROBOS	1	1	9	3	4	5	5	2	3	0	1	1	35
ROBO CALIFICADO	0	0	0	0	0	1	0	0	1	0	0	0	2
TENTATIVA DE HURTO	0	0	0	0	0	0	1	0	0	0	0	0	1
	614	636	660	633	714	712	774	692	710	783	649	661	8238

HURTO GANADO MAYOR	0	0	0	0	0	0	0	1	0	0	0	0	1
HURTOS	0	1	1	1	3	3	2	3	0	0	1	2	17
USURPACION	0	0	0	0	0	1	0	0	0	0	0	1	2
USURPACION	0	0	0	0	0	0	2	0	0	0	0	0	2
ROBOS	3	7	14	12	14	11	18	6	10	15	17	13	140
TENTATIVA DE HURTO	0	0	0	1	0	0	0	0	0	0	0	0	1
OTROS DEL. C/ LA	3	0	0	0	0	1	0	0	0	0	0	0	4
HURTO CALIFICADO	1	0	0	0	0	0	0	2	0	0	0	0	3
ROBO CALIFICADO	5	3	10	9	20	11	7	5	6	3	2	3	84
SECUESTROS OBTENIDOS	1	0	0	0	0	1	1	2	2	0	0	0	7
TENTATIVA ROBO	0	0	0	0	0	0	0	0	0	0	1	0	1
HURTO GANADO MENOR	0	0	0	0	0	0	1	0	0	0	0	0	1
DAÑOS	11	7	19	14	9	8	5	11	11	7	8	10	120
HURTO GANADO MENOR	0	0	0	0	1	0	0	0	0	0	0	0	1
ROBO CALIFICADO	0	0	0	0	0	1	0	0	0	0	0	0	1
SECUESTROS OBTENIDOS	2	1	1	0	0	0	0	1	0	1	1	1	8
TENTATIVA DE ROBO	1	0	0	3	1	0	1	0	1	6	1	1	15
HURTOS	8	6	5	12	18	24	10	14	11	15	7	9	139
DAÑOS	5	3	1	3	1	1	2	3	3	4	2	5	33
TENTATIVA DE ROBO	3	0	0	0	0	1	0	1	0	1	0	1	7
HURTO GANADO MAYOR	0	0	0	0	1	0	1	0	0	0	0	0	2
ROBO CALIFICADO	1	0	0	1	2	1	1	0	1	1	1	0	9
TENTATIVA DE HURTO	0	0	1	0	0	0	0	0	0	1	0	0	2
ROBOS	1	6	3	7	8	4	5	5	4	4	4	5	56
TENTATIVA ROBO	0	1	2	0	2	1	1	2	0	0	0	0	9
ROBO DE AUTOMOTORES	0	0	0	0	0	0	0	0	0	0	1	1	2
DAÑOS	1	0	0	1	0	0	2	0	2	1	0	2	9
ROBO GANADO MAYOR	1	0	0	0	0	0	0	0	0	0	0	0	1
SECUESTROS OBTENIDOS	0	2	0	0	0	0	0	1	2	0	0	0	5

	Ene	Feb	Mar	Abr	May	Jun	Jul	Ago	Sep	Oct	Nov	Dic	Total
HURTOS	3	1	4	3	6	4	4	5	3	1	4	3	41
TENTATIVA DE ROBO	6	8	6	3	2	2	2	4	5	6	5	2	51
HURTO DE AUTOMOTORES	0	0	0	0	0	0	0	0	1	0	0	0	1
PRESUNTO HURTO O	0	0	0	0	0	0	2	0	0	0	0	0	2
ROBOS	0	0	0	0	0	0	0	0	0	3	0	0	3
HURTO DE AUTOMOTORES	0	0	0	0	0	0	0	0	2	0	0	1	3
HURTO CALIFICADO	0	0	0	0	0	0	1	0	0	0	0	0	1
PRESUNTO HURTO O	0	0	0	0	1	0	0	0	0	0	0	0	1
DAÑOS	0	0	0	2	0	1	0	0	0	0	0	0	3
OTROS DEL. C/ LA	1	0	0	0	0	0	1	0	2	0	0	0	4
SECUESTROS OBTENIDOS	0	1	3	2	6	7	3	1	7	3	3	2	38
ROBOS	0	0	0	0	0	0	0	1	1	0	0	0	2
DAÑOS	2	2	6	9	6	3	5	2	4	7	7	6	59
HURTO GANADO MAYOR	0	0	0	0	0	0	1	0	0	0	0	0	1
HURTOS	11	5	7	1	7	2	5	6	12	9	5	7	77
HURTOS	12	3	5	4	8	10	6	5	9	4	6	9	81
HURTOS	49	58	51	76	69	50	43	45	45	54	38	46	624
OTROS DEL. C/ LA	1	1	3	1	2	4	1	0	3	1	5	1	23
ROBO GANADO MAYOR	0	0	0	0	0	0	1	0	0	2	0	0	3
SECUESTROS OBTENIDOS	0	0	0	0	0	0	0	0	1	0	0	2	3
PRESUNTO HURTO O	0	1	0	0	1	0	0	0	0	2	0	0	4
PRESUNTO ROBO	0	0	0	0	0	0	0	0	1	0	0	0	1
PRESUNTO ROBO	0	1	1	0	0	0	0	0	0	0	0	0	2
HURTO GANADO MAYOR	0	0	0	0	0	0	0	0	0	0	0	1	1
USURPACION	0	0	0	0	1	0	0	1	0	0	0	0	2
OTROS DEL. C/ LA	0	0	0	0	0	0	4	0	1	0	0	0	5
ROBOS	4	5	5	3	3	3	1	3	7	7	3	3	47
TENTATIVA ROBO	1	0	0	0	1	0	2	2	0	1	1	0	8
TENTATIVA DE ROBO	4	0	0	0	0	1	0	1	1	0	0	0	7
ROBO CALIFICADO	6	15	11	6	16	17	17	10	15	18	9	8	148
HURTOS	0	0	0	0	0	0	0	0	1	0	0	0	1
DAÑOS	0	0	0	0	0	1	1	0	0	1	0	1	4
ROBO CALIFICADO	0	0	1	0	1	1	0	0	0	1	1	0	5
ROBO CALIFICADO	1	2	0	1	3	1	0	4	2	2	0	0	16
SECUESTROS OBTENIDOS	2	0	0	0	0	0	1	0	0	0	1	2	6
ROBO DE AUTOMOTORES	2	0	0	0	0	0	0	0	0	0	0	0	2
ROBOS	5	3	3	5	6	2	6	12	11	8	4	6	71
ROBO GANADO MENOR	0	0	0	0	0	0	0	0	0	0	1	0	1
ROBOS	41	33	41	58	53	60	50	48	41	47	41	49	562
DAÑOS	6	1	2	2	2	1	1	4	3	2	1	3	28
TENTATIVA ROBO	0	0	0	1	0	0	0	0	0	0	0	0	1
SECUESTROS OBTENIDOS	0	0	0	0	0	1	0	0	1	4	0	0	6
TENTATIVA DE ROBO	2	0	0	0	1	0	0	0	0	0	0	0	3
HURTOS	0	0	0	0	0	0	0	0	2	0	0	0	2
HURTOS	0	0	0	0	0	0	0	0	0	0	1	0	1
HURTO CALIFICADO	1	0	0	0	1	0	0	0	0	0	0	0	2
SECUESTROS OBTENIDOS	1	4	0	2	1	1	2	3	4	2	1	2	23

	Ene	Feb	Mar	Abr	May	Jun	Jul	Ago	Sep	Oct	Nov	Dic	Total
ROBO CALIFICADO	0	1	0	0	0	0	0	0	0	0	0	0	1
DAÑOS	0	0	0	0	0	1	0	1	0	0	1	1	4
HURTO DE AUTOMOTORES	1	1	1	0	1	0	0	0	1	3	4	3	15
HURTO DE AUTOMOTORES	0	0	0	0	0	0	0	0	0	1	0	0	1
HURTO GANADO MAYOR	0	1	0	0	0	0	0	0	0	0	1	0	2
TENTATIVA DE HURTO	5	1	2	3	0	0	1	0	0	0	0	0	12
TENTATIVA DE ROBO	0	0	2	0	1	0	1	0	0	1	1	1	7
HURTO CALIFICADO	0	0	0	0	0	1	0	0	0	0	0	0	1
USURPACION	0	0	0	0	1	0	0	0	0	1	0	0	2
TENTATIVA DE ROBO	0	0	0	0	0	0	0	0	0	1	0	0	1
ROBOS	1	2	0	0	4	2	3	6	6	4	3	7	38
TENTATIVA DE HURTO	0	0	0	0	0	0	0	0	0	1	0	0	1
USURPACION	0	0	0	0	0	0	1	0	0	0	0	0	1
ROBO GANADO MENOR	0	0	0	1	0	0	0	0	0	0	0	0	1
SECUESTROS OBTENIDOS	0	0	0	0	0	2	0	0	0	0	0	0	2
DAÑOS	8	7	1	5	2	12	11	7	4	8	8	8	81
ROBO GANADO MAYOR	0	0	0	0	0	0	0	0	0	1	0	0	1
ROBO GANADO MENOR	0	0	0	1	0	0	0	0	0	0	0	1	2
PRESUNTO HURTO O	0	0	0	1	0	1	0	0	0	0	0	0	2
HURTO CALIFICADO	0	0	0	0	0	0	0	0	0	1	0	0	1
OTROS DEL. C/ LA	0	0	1	0	3	1	1	0	1	0	1	0	8
ROBOS	2	1	0	3	5	0	1	2	1	0	2	5	22
USURPACION	0	0	0	0	0	0	0	1	0	0	0	1	2
ROBO CALIFICADO	0	0	0	0	0	0	0	1	0	1	1	0	3
ROBOS	0	1	1	0	0	2	0	1	1	1	0	0	7
OTROS DEL. C/ LA	0	1	2	1	0	0	0	1	3	3	1	1	13
HURTO GANADO MENOR	0	0	0	1	0	0	0	0	0	0	0	0	1
HURTOS	1	1	0	0	0	1	0	0	0	0	1	1	5
HURTO DE AUTOMOTORES	0	1	0	0	0	0	0	0	0	1	5	1	8
OTROS DEL. C/ LA	0	0	0	0	1	0	0	0	0	0	0	0	1
HURTOS	0	2	1	3	0	1	2	1	1	2	0	3	16
DAÑOS	0	0	0	0	0	0	0	0	0	0	1	0	1
HURTOS	13	15	15	11	26	18	26	29	29	21	24	20	247
DAÑOS	1	0	0	0	1	1	0	4	0	1	1	6	15
SECUESTROS OBTENIDOS	0	0	0	0	0	0	0	0	0	0	1	0	1
HURTO GANADO MAYOR	0	1	0	0	0	1	0	0	0	0	0	0	2
HURTO GANADO MENOR	0	0	0	0	0	0	0	0	1	0	0	0	1
TENTATIVA DE ROBO	0	1	0	0	0	0	0	0	0	0	0	0	1
HURTO GANADO MAYOR	0	0	0	0	0	0	0	0	1	0	0	0	1
HURTO GANADO MAYOR	0	1	0	1	0	0	1	0	0	0	0	0	3
OTROS DEL. C/ LA	0	0	0	0	1	0	0	0	1	0	0	0	2
ROBO GANADO MENOR	0	0	0	0	0	0	0	0	0	1	0	0	1
ROBOS	6	3	5	3	5	6	4	3	6	4	4	4	53
TENTATIVA ROBO	0	0	0	0	0	0	0	1	1	1	0	0	3
HURTO CALIFICADO	0	0	0	0	0	1	1	0	1	1	0	0	4
TENTATIVA DE ROBO	0	0	0	0	0	0	0	0	2	0	0	1	3
SECUESTROS OBTENIDOS	0	0	1	0	2	1	1	0	1	0	0	0	6

	Ene	Feb	Mar	Abr	May	Jun	Jul	Ago	Sep	Oct	Nov	Dic	Total
HURTOS	4	3	4	5	5	4	1	6	0	2	2	0	36
TENTATIVA DE HURTO	0	0	0	0	0	0	0	0	0	0	1	0	1
ROBO GANADO MAYOR	0	0	0	0	0	0	0	0	0	1	0	0	1
HURTO DE AUTOMOTORES	0	0	0	0	0	0	0	0	0	0	1	0	1
TENTATIVA DE ROBO	1	0	1	0	2	6	1	3	3	3	4	2	26
SECUESTROS OBTENIDOS	0	0	0	1	3	0	0	0	0	0	0	0	4
TENTATIVA ROBO	0	0	1	1	0	0	1	2	1	0	1	0	7
USURPACION	1	0	0	1	0	0	0	0	0	0	0	0	2
HURTO GANADO MENOR	0	0	0	0	0	0	0	0	0	0	0	1	1
DAÑOS	0	0	3	2	1	0	1	2	1	0	1	3	14
HURTO GANADO MAYOR	0	0	0	0	0	0	0	2	0	0	0	0	2
TENTATIVA DE HURTO	0	0	1	0	1	1	1	0	0	1	1	1	7
TENTATIVA DE ROBO	0	0	0	0	1	0	0	0	0	0	0	0	1
SECUESTROS OBTENIDOS	0	0	1	1	1	0	1	0	0	1	0	1	6
DAÑOS	0	2	2	3	0	2	3	2	0	3	4	4	25
PRESUNTO HURTO O	0	1	4	4	2	5	1	0	2	0	1	3	23
ROBOS	4	5	4	5	5	6	4	4	2	6	3	5	53
PRESUNTO ROBO	0	0	0	0	0	0	0	0	0	0	1	0	1
TENTATIVA DE HURTO	1	0	0	0	0	0	0	0	0	0	0	0	1
ROBOS	17	14	19	26	28	17	25	22	27	28	22	9	254
HURTOS	6	1	5	7	3	1	5	5	6	7	3	3	52
ROBO CALIFICADO	0	0	0	0	0	2	0	4	1	1	1	0	9
ROBO CALIFICADO	3	1	3	1	1	8	4	3	1	6	0	3	34
HURTO GANADO MENOR	0	0	0	0	0	0	0	0	0	1	1	0	2
ROBO GANADO MAYOR	0	0	0	0	0	1	0	0	0	0	0	0	1
TENTATIVA ROBO	1	0	0	0	0	1	0	0	1	0	0	0	3
ROBO CALIFICADO	0	1	0	0	1	0	0	2	0	1	4	0	9
HURTOS	5	4	4	1	2	3	4	0	2	5	1	2	33
HURTO GANADO MENOR	1	0	0	1	1	0	0	0	0	1	1	0	5
DAÑOS	2	0	0	0	2	0	1	1	0	2	0	0	8
PRESUNTO HURTO O	2	0	1	0	3	0	0	0	1	0	0	1	8
TENTATIVA DE HURTO	1	0	0	0	1	0	0	0	0	0	0	0	2
HURTOS	23	19	26	30	25	25	19	23	17	23	23	21	274
ROBOS	7	12	9	8	15	14	11	18	19	19	10	9	151
TENTATIVA DE ROBO	1	0	0	1	2	1	0	1	0	1	0	0	7
PRESUNTO HURTO O	0	0	0	0	0	0	0	0	1	0	0	0	1
TENTATIVA ROBO	0	0	0	1	0	0	0	0	0	0	0	0	1
HURTO DE AUTOMOTORES	1	1	2	0	0	0	0	3	1	1	1	3	13
ROBOS	0	0	2	0	0	2	0	1	0	0	1	0	6
PRESUNTO HURTO O	1	0	0	0	1	1	1	1	1	1	2	1	10
HURTO GANADO MAYOR	0	0	0	0	1	0	0	0	0	1	0	0	2
SECUESTROS OBTENIDOS	2	0	0	1	2	0	1	1	1	2	0	3	13
OTROS DEL. C/ LA	2	1	3	1	1	2	0	0	2	1	0	1	14
HURTOS	6	15	14	20	15	16	7	4	11	15	19	9	151
OTROS DEL. C/ LA	3	2	3	4	3	0	0	1	0	2	1	1	20
HURTO GANADO MAYOR	0	0	0	0	0	0	0	0	0	1	0	0	1
HURTOS	2	1	9	14	5	10	9	7	3	10	5	4	79

	Ene	Feb	Mar	Abr	May	Jun	Jul	Ago	Sep	Oct	Nov	Dic	Total
ROBO CALIFICADO	6	3	4	6	13	3	5	4	3	6	7	4	64
TENTATIVA DE ROBO	0	0	0	0	0	0	0	0	1	1	0	0	2
TENTATIVA ROBO	0	0	0	0	1	2	1	0	0	0	0	0	4
HURTO GANADO MENOR	1	0	0	0	0	1	0	0	0	0	0	0	2
SECUESTROS OBTENIDOS	1	0	0	1	0	1	0	0	0	1	0	0	4
HURTO GANADO MENOR	0	0	0	0	0	0	0	0	0	1	0	0	1
HURTO GANADO MAYOR	0	0	0	0	1	1	0	0	0	0	0	1	3
USURPACION	0	0	0	0	0	0	0	1	0	0	0	1	2
HURTOS	14	14	19	20	19	17	14	21	19	22	15	10	204
DAÑOS	4	2	4	6	3	4	6	5	2	3	4	1	44
HURTO DE AUTOMOTORES	0	0	0	1	0	0	0	0	0	0	0	0	1
TENTATIVA DE ROBO	0	1	3	4	2	0	1	1	2	1	3	5	23
ROBOS	3	3	0	4	2	7	0	1	3	3	4	5	35
ROBOS	1	0	0	0	0	0	0	0	0	0	0	0	1
TENTATIVA ROBO	0	0	0	0	0	1	0	0	0	0	0	0	1
PRESUNTO ROBO	0	0	0	0	0	0	0	1	0	0	0	0	1
TENTATIVA ROBO	1	0	0	2	1	0	0	1	0	0	1	0	6
ROBO CON ARMA DE FUEGO	1	0	0	0	0	0	0	0	0	1	0	0	2
SECUESTROS OBTENIDOS	0	0	0	0	0	0	0	0	0	1	0	0	1
TENTATIVA ROBO DE	0	0	0	0	0	0	0	0	0	0	1	0	1
ROBO CON ARMA BLANCA	0	0	0	0	0	0	0	0	0	1	0	0	1
ROBOS	4	5	3	8	5	2	1	3	5	7	3	4	50
ROBO CALIFICADO	0	0	1	0	0	0	2	2	0	0	1	1	7
PRESUNTO HURTO O	0	0	0	0	0	1	0	0	1	0	0	0	2
DAÑOS	3	3	8	3	2	3	4	7	3	6	4	2	48
ROBOS	0	0	0	0	0	0	0	0	1	0	0	0	1
OTROS DEL. C/ LA	0	0	0	0	0	0	0	1	0	1	0	1	3
ROBO DE AUTOMOTORES	0	0	0	0	0	0	0	1	0	0	0	0	1
OTROS DEL. C/ LA	0	0	0	1	3	1	3	1	0	0	1	1	11
USURPACION	0	1	0	0	0	0	0	0	0	0	0	1	2
DAÑOS	0	0	0	0	1	0	0	0	1	0	0	0	2
SECUESTROS OBTENIDOS	1	0	0	0	0	0	0	0	0	1	0	0	2
TENTATIVA DE ROBO	0	0	0	0	1	0	0	0	0	0	0	0	1
HURTOS	16	15	18	10	14	11	15	11	17	17	9	4	157
ROBO CALIFICADO	4	2	1	1	1	3	2	1	2	2	1	4	24
PRESUNTO HURTO O	1	0	1	1	0	1	0	0	0	1	0	1	6
HURTO DE AUTOMOTORES	1	0	0	0	1	0	0	0	0	1	0	0	3
PRESUNTO HURTO O	11	5	4	6	10	4	5	4	7	11	8	5	80
HURTOS	7	5	4	13	14	11	14	8	5	11	12	4	108
HURTO DE AUTOMOTORES	0	1	0	0	0	0	0	0	0	0	2	0	3
PRESUNTO ROBO	0	0	1	0	0	0	0	0	0	0	0	0	1
USURPACION	0	0	0	0	0	0	0	0	0	0	0	1	1
HURTOS	0	0	0	0	0	0	0	0	1	0	0	0	1
HURTO CALIFICADO	0	0	0	0	0	0	1	0	0	0	0	0	1
HURTO GANADO MAYOR	0	0	0	1	0	0	0	0	1	1	0	0	3
DAÑOS	1	0	0	1	0	1	0	0	0	1	0	0	4
TENTATIVA DE HURTO	0	0	0	0	0	0	0	0	0	0	0	1	1

	Ene	Feb	Mar	Abr	May	Jun	Jul	Ago	Sep	Oct	Nov	Dic	Total
ROBO CALIFICADO	5	12	8	15	4	6	13	7	7	3	10	8	98
ROBO CON ARMA DE FUEGO	1	0	0	0	0	0	0	0	0	0	0	0	1
ROBO CALIFICADO	5	1	1	2	3	1	4	3	2	3	2	6	33
OTROS DEL. C/ LA	0	0	0	0	0	0	1	0	0	0	0	0	1
OTROS DEL. C/ LA	1	0	0	0	1	0	0	0	1	4	0	2	9
HURTO DE AUTOMOTORES	0	0	0	1	0	0	0	0	0	1	0	0	2
DAÑOS	2	1	4	1	3	4	3	2	4	8	3	5	40
ROBOS	17	10	41	33	38	30	12	17	10	23	35	19	285
SECUESTROS OBTENIDOS	1	1	3	3	4	3	1	2	0	1	1	5	25
ROBO CALIFICADO	8	10	3	12	10	9	3	9	5	8	6	8	91
SECUESTROS OBTENIDOS	1	0	0	1	3	1	2	0	1	2	2	2	15
OTROS DEL. C/ LA	0	0	0	0	0	0	1	0	1	1	0	1	4
HURTO CALIFICADO	0	0	0	0	0	0	0	0	1	0	0	1	2
HURTO CALIFICADO	0	0	0	1	0	0	0	0	0	0	0	1	2
HURTO CALIFICADO	0	0	0	0	0	1	0	0	0	2	0	0	3
DAÑOS	2	3	8	3	1	2	4	2	4	3	2	4	38
TENTATIVA DE HURTO	1	0	1	3	0	1	0	0	0	1	1	1	9
ROBO DE AUTOMOTORES	1	0	0	0	1	2	1	0	0	1	2	0	8
TENTATIVA DE ROBO	5	1	2	2	0	1	2	0	0	3	0	0	16
TENTATIVA HURTO	0	0	0	0	1	0	0	0	0	0	0	0	1
TENTATIVA DE ROBO	0	0	0	0	1	0	1	0	0	1	0	0	3
DAÑOS	0	0	2	2	1	3	4	3	0	1	3	0	19
ROBO GANADO MENOR	0	0	0	0	0	0	0	0	1	0	0	0	1
ROBOS	3	5	6	3	9	10	11	9	10	8	7	13	94
USURPACION	0	0	0	0	0	0	1	0	0	0	0	0	1
TENTATIVA DE ROBO	0	0	0	0	2	0	0	0	0	3	2	1	8
HURTO CALIFICADO	1	0	0	0	1	1	2	2	4	0	1	2	14
USURPACION	0	2	6	3	0	1	0	1	1	0	0	0	14
ROBOS	18	22	23	22	31	27	20	27	17	27	29	25	288
TENTATIVA DE ROBO	1	0	3	2	1	1	0	2	1	3	2	0	16
TENTATIVA DE HURTO	1	1	0	1	0	0	0	0	0	2	0	0	5
ROBOS	0	0	0	0	0	1	1	2	1	0	0	0	5
ROBOS	13	16	19	18	13	7	20	21	29	14	24	8	202
TENTATIVA ROBO	0	0	0	0	0	0	0	0	1	0	0	0	1
USURPACION	0	0	0	0	0	0	0	0	0	0	0	1	1
SECUESTROS OBTENIDOS	0	0	0	1	0	2	2	1	0	0	0	0	6
HURTOS	8	3	1	4	3	1	2	4	5	4	7	1	43
ROBOS	3	3	1	6	6	6	5	4	4	6	1	3	48
DAÑOS	4	2	2	2	3	5	2	7	2	1	2	3	35
HURTOS	11	16	16	27	17	23	13	13	22	23	24	18	223
SECUESTROS OBTENIDOS	0	0	0	0	0	0	1	0	0	0	0	0	1
SECUESTROS OBTENIDOS	1	0	2	1	1	0	1	0	0	0	0	0	6
HURTO DE AUTOMOTORES	0	0	0	0	0	0	0	0	0	0	2	1	3
TENTATIVA ROBO	0	0	1	1	0	0	0	1	1	0	0	1	5
OTROS DEL. C/ LA	0	0	0	0	2	1	0	1	0	0	0	0	4
TENTATIVA DE HURTO	2	1	0	2	0	2	3	0	0	0	0	0	10
DAÑOS	3	9	4	7	6	6	7	6	4	9	7	5	73

	Ene	Feb	Mar	Abr	May	Jun	Jul	Ago	Sep	Oct	Nov	Dic	Total
USURPACION	0	1	0	0	0	0	0	0	0	0	0	0	1
SECUESTROS OBTENIDOS	0	0	0	1	0	0	0	0	1	0	0	0	2
USURPACION	0	1	0	0	0	1	0	0	0	0	0	0	2
PRESUNTO HURTO O	3	2	1	1	0	3	1	3	0	3	4	2	23
SECUESTROS OBTENIDOS	0	6	3	1	3	3	0	1	2	3	7	0	29
OTROS DEL. C/ LA	1	1	2	0	1	2	0	4	2	2	1	0	16
DAÑOS	3	1	2	3	2	2	2	6	0	1	2	3	27
PRESUNTO ROBO	1	0	0	0	0	0	0	0	0	0	0	0	1
TENTATIVA DE ROBO	0	0	1	2	2	2	3	1	2	1	0	0	14
ROBOS	0	0	2	2	2	1	0	1	3	1	1	2	15
ROBO CALIFICADO	0	0	0	1	3	0	0	1	0	0	0	3	8
OTROS DEL. C/ LA	0	0	0	0	0	0	0	0	0	1	0	0	1
SECUESTROS OBTENIDOS	0	0	0	0	0	1	0	1	0	0	0	0	2
ROBO GANADO MAYOR	0	0	0	1	0	0	0	0	2	0	0	0	3
TENTATIVA ROBO	0	0	1	1	0	0	0	0	1	1	0	0	4
HURTO GANADO MAYOR	1	0	0	0	0	0	2	0	0	1	0	0	4
HURTOS	0	0	1	4	0	0	0	2	1	2	2	2	14
HURTOS	23	30	40	20	28	34	19	26	31	11	14	21	297
HURTO DE AUTOMOTORES	0	0	0	0	0	0	0	0	0	0	1	0	1
ROBO CALIFICADO	8	3	3	10	4	7	3	2	6	6	3	3	58
ROBO CON ARMA BLANCA	0	0	0	1	0	0	0	0	0	0	0	0	1
TENTATIVA ROBO	0	0	0	0	0	0	0	0	1	0	0	0	1
ROBO CON ARMA DE FUEGO	0	0	0	1	0	1	0	0	0	0	0	0	2
HURTO GANADO MAYOR	0	0	0	0	0	1	0	0	0	0	0	1	2
TENTATIVA DE HURTO	0	2	3	0	0	1	0	0	0	0	0	0	6
HURTO GANADO MAYOR	0	0	0	0	1	0	0	0	0	0	0	0	1
ROBO DE AUTOMOTORES	0	0	0	0	0	1	0	1	1	1	1	0	5
HURTO DE AUTOMOTORES	1	0	0	0	1	0	0	1	1	1	2	1	8
SECUESTROS OBTENIDOS	0	0	1	0	0	1	1	5	0	0	0	5	13
SECUESTROS OBTENIDOS	2	0	0	0	0	0	0	0	0	0	0	1	3
USURPACION	0	0	0	0	2	0	0	0	0	0	0	0	2
TENTATIVA HURTO	0	0	0	0	1	0	0	0	0	0	0	0	1
PRESUNTO HURTO O	0	0	0	1	1	0	0	0	0	0	0	0	2
TENTATIVA DE HURTO	1	0	0	0	0	0	0	0	0	0	1	0	2
DAÑOS	3	5	6	5	4	3	7	3	5	3	5	9	58
TENTATIVA HURTO DE	0	0	0	0	0	0	0	0	0	0	0	1	1
TENTATIVA HURTO	0	0	0	0	0	1	0	0	0	0	0	0	1
ROBO CALIFICADO	0	0	0	2	0	0	1	0	1	1	0	0	5
ROBO DE AUTOMOTORES	0	1	1	0	0	0	0	0	0	0	0	0	2
ROBO DE AUTOMOTORES	0	0	1	0	0	0	0	0	0	0	0	0	1
TENTATIVA ROBO	0	0	0	0	1	0	1	2	0	2	0	0	6
TENTATIVA ROBO DE	0	0	0	1	0	0	0	0	0	0	0	0	1
TENTATIVA DE ROBO	2	1	0	4	2	3	4	0	2	2	2	2	24
SECUESTROS OBTENIDOS	2	0	0	2	0	2	3	1	2	2	1	2	17
TENTATIVA DE HURTO	0	0	0	0	0	0	0	0	0	1	0	0	1
ROBO DE AUTOMOTORES	0	0	0	0	0	0	0	0	1	0	0	0	1
DAÑOS	1	0	0	0	0	0	0	0	0	0	0	0	1



	Ene	Feb	Mar	Abr	May	Jun	Jul	Ago	Sep	Oct	Nov	Dic	Total
OTROS DEL. C/ LA	1	1	1	2	1	1	0	3	1	1	2	1	15
ROBO GANADO MENOR	0	0	1	0	0	0	0	0	0	0	0	0	1
ROBO CALIFICADO	2	0	3	2	1	3	2	1	1	4	5	0	24
USURPACION	0	0	0	0	0	0	0	0	1	0	0	0	1
ROBOS	16	17	23	17	15	30	19	32	26	26	21	25	267
DAÑOS	5	3	9	7	8	6	14	5	5	9	10	6	87
ROBO DE AUTOMOTORES	0	0	1	0	0	0	0	1	1	0	0	2	5
HURTO CALIFICADO	1	0	2	0	0	0	0	0	0	0	0	1	4
TENTATIVA ROBO	0	0	0	0	0	0	0	1	0	0	0	0	1
USURPACION	0	1	0	1	1	1	0	0	0	0	1	0	5
TENTATIVA DE ROBO	2	0	2	5	3	3	5	3	4	3	1	2	33
HURTO CALIFICADO	2	0	0	0	0	0	0	0	0	0	0	0	2
PRESUNTO ROBO	0	0	0	0	0	1	0	0	0	1	0	0	2
PRESUNTO HURTO O	0	0	0	0	0	0	0	0	0	1	0	0	1
ROBO GANADO MENOR	0	0	0	0	0	0	0	0	1	0	0	0	1
ROBOS	7	5	6	13	7	8	10	13	7	10	9	4	99
OTROS DEL. C/ LA	0	0	0	0	0	0	0	1	0	0	0	0	1
HURTOS	0	0	1	0	0	0	1	0	0	0	0	0	2
TENTATIVA ROBO	1	0	0	0	0	1	0	0	0	0	0	0	2
ROBO CALIFICADO	4	1	3	1	1	2	3	3	4	1	5	1	29
DAÑOS	0	0	0	0	0	0	0	1	0	0	1	0	2
HURTO GANADO MAYOR	0	0	0	0	1	0	0	0	0	0	0	0	1
DAÑOS	1	1	2	0	0	4	0	2	2	1	0	1	14
ROBO CALIFICADO	0	2	0	0	1	0	1	1	0	1	1	0	7
ROBOS	1	3	1	2	3	1	4	3	6	5	0	3	32
SECUESTROS OBTENIDOS	0	1	2	1	0	1	0	0	0	1	0	0	6
SECUESTROS OBTENIDOS	0	0	0	0	0	0	0	1	0	0	0	0	1
SECUESTROS OBTENIDOS	0	0	0	0	0	0	0	0	0	1	0	0	1
TENTATIVA ROBO	0	0	0	0	0	0	0	0	0	0	1	0	1
HURTOS	4	2	6	5	2	4	5	3	2	4	7	1	45
HURTO DE AUTOMOTORES	0	0	0	0	0	0	1	0	0	0	0	0	1
OTROS DEL. C/ LA	0	1	0	0	0	0	0	0	0	0	0	0	1
OTROS DEL. C/ LA	0	0	0	0	0	1	0	0	2	0	0	0	3
DAÑOS	0	3	2	1	2	1	0	1	1	4	1	2	18
HURTOS	0	0	2	0	2	0	0	2	2	2	0	1	11
ROBO CALIFICADO	1	0	0	1	0	0	0	1	0	1	0	0	4
OTROS DEL. C/ LA	0	0	0	0	0	0	1	0	0	0	0	0	1
DAÑOS	3	0	3	0	0	2	2	1	1	1	0	2	15
ROBO CALIFICADO	0	0	0	0	0	0	0	1	0	0	1	0	2
ROBO CALIFICADO	2	0	1	3	2	4	1	1	3	2	1	4	24
TENTATIVA DE HURTO	0	1	0	0	0	0	0	0	0	0	0	0	1
HURTOS	1	4	2	2	4	5	7	3	3	7	1	2	41
ROBOS	0	0	0	1	0	0	2	1	1	0	2	3	10
TENTATIVA DE ROBO	0	0	0	2	1	1	0	2	1	2	1	1	11
HURTO GANADO MAYOR	0	0	0	0	0	1	0	0	0	0	0	0	1
ROBO GANADO MENOR	0	0	0	0	0	0	1	0	0	0	0	0	1
SECUESTROS OBTENIDOS	0	0	1	0	0	1	0	1	0	0	0	0	3

	Ene	Feb	Mar	Abr	May	Jun	Jul	Ago	Sep	Oct	Nov	Dic	Total
HURTO CALIFICADO	0	0	0	0	0	0	0	0	0	0	1	0	1
HURTO GANADO MENOR	0	0	0	0	0	0	0	1	0	0	0	0	1
OTROS DEL. C/ LA	0	0	0	1	0	0	0	0	0	2	0	0	3
TENTATIVA DE ROBO	0	0	0	0	1	0	0	0	0	0	0	0	1
PRESUNTO HURTO O	0	0	0	0	0	0	0	0	0	0	0	1	1
DAÑOS	2	3	5	2	4	3	2	0	3	3	1	0	28
ROBOS	2	0	3	1	4	3	1	1	1	3	1	3	23
TENTATIVA DE HURTO	1	0	0	0	0	0	0	0	0	0	0	0	1
ROBO CALIFICADO	0	0	1	0	0	0	0	0	0	0	0	0	1
HURTO GANADO MENOR	0	0	0	0	0	1	0	0	0	0	0	0	1
HURTO GANADO MENOR	0	0	0	1	0	0	0	1	0	0	1	0	3
USURPACION	0	0	1	1	1	0	0	0	0	0	0	0	3
SECUESTROS OBTENIDOS	1	0	0	0	0	0	1	0	0	1	0	0	3
HURTO GANADO MAYOR	0	0	0	0	0	1	0	0	0	0	0	0	1
ROBO GANADO MENOR	0	0	0	0	0	0	0	0	0	0	0	1	1
TENTATIVA DE ROBO	0	0	0	0	0	0	0	0	0	0	1	0	1
PRESUNTO HURTO O	1	0	0	1	1	0	0	0	0	0	1	0	4
ROBOS	0	0	1	0	0	0	1	0	0	0	0	0	2
HURTOS	1	4	7	1	3	2	2	2	6	3	3	3	37
HURTO DE AUTOMOTORES	0	0	0	1	0	0	0	0	0	0	0	0	1
SECUESTROS OBTENIDOS	0	0	0	0	0	0	0	0	0	0	0	1	1
USURPACION	0	0	0	0	0	0	1	0	0	0	0	0	1
HURTO GANADO MENOR	0	0	0	0	0	1	0	0	0	0	0	1	2
USURPACION	0	0	0	0	0	0	0	0	0	1	0	0	1
HURTOS	2	2	2	6	1	2	0	2	0	2	2	1	22
OTROS DEL. C/ LA	0	0	0	1	0	0	1	0	1	0	2	0	5
ROBOS	4	11	7	4	9	2	3	5	8	8	6	3	70
DAÑOS	0	0	1	0	0	1	0	0	0	0	0	0	2
HURTO GANADO MAYOR	0	0	0	0	0	2	0	0	1	0	0	0	3
ROBOS	3	1	2	3	3	3	5	4	3	1	4	4	36
	666	605	759	837	863	827	734	775	779	874	750	702	9171
DAÑOS	1	1	2	1	4	1	0	1	1	0	1	2	15
HURTOS	4	1	0	0	2	0	1	2	1	2	2	1	16
TENTATIVA ROBO GANADO	1	0	0	0	0	0	0	0	0	0	0	0	1
ROBO CALIFICADO	1	1	1	0	0	0	0	0	0	0	0	0	3
SECUESTROS OBTENIDOS	0	0	0	0	0	0	0	0	0	0	0	1	1
ROBO DE AUTOMOTORES	0	1	0	1	0	0	1	0	0	0	0	0	3
ROBOS	2	13	6	15	16	12	13	10	14	17	6	13	137
PRESUNTO HURTO O	0	0	0	1	0	0	0	0	0	0	0	0	1
HURTOS	0	0	1	0	0	0	0	0	0	0	0	0	1
HURTO GANADO MENOR	0	0	0	0	0	0	0	0	0	1	0	0	1
SECUESTROS OBTENIDOS	1	1	4	2	2	2	2	0	3	1	3	0	21
TENTATIVA DE ROBO	0	0	0	0	0	0	2	0	0	0	0	0	2
ROBO GANADO MENOR	0	0	0	0	0	0	0	0	1	0	0	0	1
TENTATIVA DE HURTO	0	0	1	0	0	0	0	0	0	0	0	0	1
DAÑOS	0	0	0	0	0	1	0	1	1	2	1	1	7

	Ene	Feb	Mar	Abr	May	Jun	Jul	Ago	Sep	Oct	Nov	Dic	Total
HURTO GANADO MENOR	0	0	0	0	0	0	0	0	0	0	1	0	1
USURPACION	1	0	0	0	0	0	0	1	0	0	0	0	2
HURTOS	8	9	9	13	9	11	11	8	8	14	16	9	125
ROBO GANADO MAYOR	0	0	0	0	0	1	0	0	2	2	0	0	5
ROBOS	0	0	4	3	6	2	3	4	4	8	6	4	44
DAÑOS	0	0	0	1	0	1	3	3	0	3	1	0	12
PRESUNTO HURTO O	0	0	0	0	0	0	1	1	0	0	0	0	2
HURTO DE AUTOMOTORES	0	0	0	0	1	0	2	0	0	0	0	0	3
ROBO DE AUTOMOTORES	0	0	0	2	0	0	1	0	0	0	0	0	3
HURTOS	1	2	4	4	6	9	3	12	2	2	3	2	50
ROBO GANADO MAYOR	0	0	0	0	1	0	0	0	0	0	0	0	1
USURPACION	0	0	0	0	1	0	0	0	0	0	0	0	1
HURTO GANADO MAYOR	0	0	0	0	0	0	1	0	1	0	0	0	2
ROBO CALIFICADO	0	1	1	0	0	0	0	0	0	0	0	0	2
ROBO DE AUTOMOTORES	0	1	0	0	1	0	0	0	0	0	0	0	2
ROBO GANADO MAYOR	0	0	0	1	0	0	0	0	0	1	1	0	3
ROBO DE AUTOMOTORES	0	0	1	0	0	1	0	0	0	0	0	0	2
SECUESTROS OBTENIDOS	0	0	1	0	0	0	0	1	2	0	2	0	6
ROBO CALIFICADO	3	1	0	0	0	0	0	0	0	0	0	0	4
ROBOS	34	53	49	48	54	44	45	65	61	77	71	58	659
HURTO GANADO MAYOR	1	0	0	0	0	0	0	0	0	0	0	0	1
ROBOS	2	3	6	4	4	4	3	2	6	5	4	0	43
HURTO GANADO MENOR	0	0	0	0	0	0	0	0	0	1	0	1	2
HURTO DE AUTOMOTORES	0	0	2	0	0	0	1	1	0	0	0	0	4
OTROS DEL. C/ LA	0	0	0	1	0	1	1	0	0	0	1	0	4
OTROS DEL. C/ LA	0	0	0	0	0	0	0	1	0	0	0	0	1
ROBO GANADO MAYOR	0	0	0	0	0	0	0	0	0	0	0	1	1
HURTO DE AUTOMOTORES	1	14	10	4	9	7	9	5	0	0	0	0	59
SECUESTROS OBTENIDOS	2	2	0	1	2	2	0	1	2	2	1	2	17
OTROS DEL. C/ LA	0	0	0	0	3	0	0	2	5	0	1	0	11
HURTO DE AUTOMOTORES	0	0	0	0	0	1	0	0	0	0	0	0	1
HURTO DE AUTOMOTORES	0	0	0	0	0	1	0	0	0	0	0	0	1
HURTOS	40	30	42	37	49	39	42	33	33	49	42	50	486
ROBOS	1	5	1	3	1	6	2	2	1	2	4	4	32
HURTOS	4	1	3	4	3	3	3	0	2	2	5	4	34
TENTATIVA DE ROBO	0	0	0	0	0	0	0	1	0	2	0	0	3
HURTO DE AUTOMOTORES	0	1	5	3	3	2	1	0	0	0	0	0	15
HURTO GANADO MAYOR	0	0	0	0	1	1	0	0	0	0	0	0	2
HURTO GANADO MAYOR	0	0	0	0	0	0	0	1	0	0	0	0	1
DAÑOS	0	1	3	3	3	6	5	4	4	8	6	5	48
HURTO DE AUTOMOTORES	1	1	2	0	1	0	0	0	0	0	0	0	5
SECUESTROS OBTENIDOS	0	0	1	0	0	0	0	0	0	0	0	0	1
TENTATIVA DE ROBO	1	1	2	2	1	0	1	3	2	0	0	1	14
USURPACION	0	0	0	0	0	0	0	0	0	1	0	1	2
HURTO GANADO MAYOR	0	0	0	0	0	0	0	0	0	1	0	0	1
HURTO GANADO MENOR	0	0	0	0	1	0	0	0	0	0	0	0	1
SECUESTROS OBTENIDOS	0	0	2	0	4	1	1	2	0	0	3	0	13

	Ene	Feb	Mar	Abr	May	Jun	Jul	Ago	Sep	Oct	Nov	Dic	Total
HURTO GANADO MENOR	0	0	0	0	0	0	0	0	0	0	0	1	1
HURTO GANADO MENOR	0	0	0	0	0	2	0	0	0	0	0	0	2
HURTOS	0	0	0	0	0	0	0	1	0	0	0	0	1
HURTOS	0	0	0	0	1	1	0	0	3	2	3	1	11
SECUESTROS OBTENIDOS	3	0	2	3	0	1	2	0	0	0	2	0	13
SECUESTROS OBTENIDOS	0	0	0	0	1	2	3	3	0	0	0	0	9
TENTATIVA DE HURTO	0	0	0	0	1	0	0	1	0	0	0	0	2
DAÑOS	10	14	13	9	4	8	11	4	14	12	10	14	123
HURTO CALIFICADO	1	0	0	0	0	0	0	0	0	0	0	0	1
OTROS DEL. C/ LA	0	1	0	0	0	0	0	0	0	0	0	0	1
TENTATIVA DE HURTO	0	0	1	1	0	0	0	1	0	0	0	0	3
TENTATIVA DE ROBO	0	0	0	0	0	0	0	1	1	0	0	0	2
HURTOS	0	0	0	0	0	0	1	0	0	0	0	0	1
OTROS DEL. C/ LA	0	0	1	1	0	0	1	0	0	0	0	0	3
ROBOS	8	4	10	3	11	6	7	8	7	13	15	7	99
PRESUNTO HURTO O	0	0	0	0	0	0	0	1	0	0	0	0	1
ROBO DE AUTOMOTORES	0	4	4	0	4	2	6	0	0	0	0	0	20
TENTATIVA DE HURTO	0	1	0	1	0	0	1	1	1	0	1	0	6
OTROS DEL. C/ LA	0	2	0	0	0	0	0	0	1	0	0	0	3
SECUESTROS OBTENIDOS	0	0	1	0	0	0	6	2	4	0	0	2	15
SECUESTROS OBTENIDOS	0	0	1	0	0	0	0	1	0	1	0	0	3
OTROS DEL. C/ LA	0	2	0	0	1	0	0	0	0	0	0	0	3
DAÑOS	1	1	1	0	1	1	1	1	1	1	0	1	10
HURTOS	2	1	3	0	3	2	3	4	1	3	2	0	24
TENTATIVA DE HURTO	0	0	0	0	0	0	0	0	0	1	0	0	1
TENTATIVA DE ROBO	2	2	2	3	3	4	3	3	6	4	2	4	38
DAÑOS	0	0	0	0	0	0	0	0	0	1	0	0	1
TENTATIVA DE ROBO	1	0	0	0	0	0	0	0	0	0	0	0	1
USURPACION	2	0	0	0	0	0	0	0	0	0	0	0	2
DAÑOS	0	1	0	0	0	0	0	0	0	0	0	0	1
ROBOS	1	0	0	0	0	0	0	0	0	0	0	0	1
ROBO CALIFICADO	10	1	0	0	0	0	0	0	0	0	0	0	11
ROBO GANADO MENOR	0	0	0	0	0	0	0	0	1	0	0	0	1
DAÑOS	3	0	2	0	2	1	3	3	2	1	2	2	21
TENTATIVA DE HURTO	0	1	0	0	1	1	0	0	1	0	0	0	4
TENTATIVA DE ROBO	0	2	0	1	0	0	0	2	0	0	1	1	7
ROBOS	0	0	0	0	0	0	0	0	0	0	1	0	1
TENTATIVA DE ROBO	0	0	0	0	0	0	1	1	2	0	0	1	5
TENTATIVA ROBO	1	0	0	0	0	0	0	0	0	0	0	0	1
USURPACION	0	0	0	0	0	0	1	0	0	0	0	0	1
ROBOS	2	2	1	1	2	3	3	5	4	4	0	1	28
SECUESTROS OBTENIDOS	1	0	0	0	0	0	1	0	0	0	0	0	2
ROBO CALIFICADO	1	0	0	0	0	0	0	0	0	0	0	0	1
HURTO DE AUTOMOTORES	0	0	0	1	0	0	0	0	0	0	0	0	1
OTROS DEL. C/ LA	0	0	0	1	0	0	0	0	0	0	0	1	2
OTROS DEL. C/ LA	1	3	1	3	3	2	6	3	2	5	2	2	33
ROBOS	2	0	0	0	0	0	1	3	3	0	1	0	10

	Ene	Feb	Mar	Abr	May	Jun	Jul	Ago	Sep	Oct	Nov	Dic	Total
HURTO GANADO MAYOR	0	0	0	0	1	0	0	0	0	0	0	0	1
ROBO GANADO MAYOR	0	0	0	0	0	0	0	1	0	0	0	0	1
DAÑOS	1	0	0	0	0	0	0	0	0	0	0	0	1
DAÑOS	6	0	5	1	0	3	5	0	0	3	1	1	25
HURTOS	4	0	0	0	0	1	0	0	0	0	0	0	5
SECUESTROS OBTENIDOS	0	0	4	2	0	2	0	1	1	0	0	0	10
OTROS DEL. C/ LA	0	0	0	1	0	0	0	0	0	0	0	0	1
SECUESTROS OBTENIDOS	0	0	0	0	0	0	0	0	2	0	1	0	3
ROBOS	4	0	1	1	1	0	1	1	2	2	1	1	15
ROBOS	4	7	8	7	6	8	9	10	3	14	5	6	87
TENTATIVA DE HURTO	0	0	0	0	1	0	0	0	0	0	0	0	1
TENTATIVA DE ROBO	0	0	0	0	0	1	0	0	0	0	0	2	3
ROBO DE AUTOMOTORES	0	0	0	0	0	1	0	0	0	0	0	0	1
ROBO CALIFICADO	1	0	0	0	0	0	0	0	0	0	0	0	1
ROBO DE AUTOMOTORES	0	1	2	0	0	1	1	0	0	0	0	0	5
HURTO GANADO MAYOR	1	0	0	0	0	0	0	0	0	0	1	0	2
USURPACION	1	0	1	0	0	0	0	0	0	0	0	0	2
HURTO GANADO MAYOR	0	0	0	0	0	0	1	0	0	0	0	0	1
HURTOS	1	1	2	3	7	0	1	1	1	0	4	1	22
TENTATIVA DE ROBO	0	0	0	0	0	0	0	0	0	1	1	0	2
HURTOS	6	3	4	4	7	3	1	10	1	9	5	2	55
HURTO DE AUTOMOTORES	0	0	0	1	1	0	0	1	0	0	0	0	3
TENTATIVA DE HURTO	0	0	0	0	0	1	0	0	0	0	0	0	1
SECUESTROS OBTENIDOS	0	0	1	0	0	0	0	0	1	0	0	1	3
HURTO GANADO MENOR	0	0	0	0	0	0	0	0	0	0	0	1	1
DAÑOS	3	1	0	0	3	1	3	1	1	0	2	3	18
ROBOS	3	5	8	2	3	2	2	8	6	6	9	11	65
ROBO CALIFICADO	1	0	0	0	0	0	0	0	0	0	0	0	1
HURTO GANADO MAYOR	0	0	1	0	0	0	0	0	0	0	0	0	1
TENTATIVA DE ROBO	2	0	2	0	0	3	1	1	3	3	5	2	22
DAÑOS	9	7	11	13	9	6	6	11	13	5	4	6	100
USURPACION	2	0	0	0	0	2	1	0	0	0	0	0	5
HURTOS	17	19	27	20	21	39	30	33	30	34	39	30	339
ROBO CALIFICADO	4	1	0	0	0	0	0	0	0	0	0	0	5
TENTATIVA DE HURTO	0	1	0	1	0	0	0	0	0	1	1	0	4
DAÑOS	3	1	1	1	0	0	0	1	2	0	2	1	12
ROBO DE AUTOMOTORES	0	1	0	3	4	1	0	0	0	0	0	0	9
HURTO DE AUTOMOTORES	0	0	0	0	0	1	0	0	0	0	0	0	1
ROBO GANADO MAYOR	0	0	0	0	0	0	0	0	0	1	0	0	1
HURTO DE AUTOMOTORES	4	7	4	5	4	7	8	0	0	0	0	0	39
PRESUNTO HURTO O	2	1	2	0	4	3	1	0	2	2	4	4	25
ROBOS	13	9	17	17	12	15	24	21	32	34	20	26	240
SECUESTROS OBTENIDOS	0	0	0	0	1	0	0	0	0	0	0	0	1
HURTOS	2	0	1	1	0	2	7	6	4	7	5	4	39
USURPACION	0	0	0	0	0	0	0	0	0	1	0	0	1
HURTO GANADO MAYOR	0	0	0	0	0	1	0	0	0	0	1	0	2
HURTOS	0	0	2	0	1	1	0	0	0	1	2	0	7

	Ene	Feb	Mar	Abr	May	Jun	Jul	Ago	Sep	Oct	Nov	Dic	Total
ROBO CALIFICADO	2	0	0	0	0	0	0	0	0	0	0	0	2
HURTO DE AUTOMOTORES	0	0	2	0	1	4	0	0	0	0	0	0	7
ROBO GANADO MAYOR	0	0	0	1	0	0	0	0	0	0	0	0	1
DAÑOS	2	3	3	4	1	3	1	2	2	1	4	4	30
HURTO DE AUTOMOTORES	0	0	2	0	0	0	2	1	0	0	0	0	5
ROBOS	1	0	1	1	3	1	0	0	2	0	1	0	10
HURTO GANADO MAYOR	0	0	0	1	0	0	0	0	0	0	0	0	1
PRESUNTO HURTO O	0	0	0	1	0	0	0	0	0	0	0	0	1
HURTO GANADO MAYOR	0	0	0	0	0	1	0	0	0	1	0	0	2
ROBOS	0	2	2	2	2	6	2	4	1	6	1	0	28
OTROS DEL. C/ LA	0	1	0	1	0	0	0	0	0	0	0	0	2
ROBOS	3	3	8	2	3	3	3	2	6	4	6	6	49
SECUESTROS OBTENIDOS	3	4	2	0	0	1	0	0	0	1	0	0	11
DAÑOS	0	0	0	0	0	1	0	0	0	0	2	0	3
SECUESTROS OBTENIDOS	2	2	0	1	0	0	0	0	1	0	0	0	6
ROBO DE AUTOMOTORES	0	0	1	0	0	1	0	0	0	0	0	0	2
DAÑOS	0	1	1	0	0	0	4	2	2	1	2	0	13
SECUESTROS OBTENIDOS	3	3	1	1	2	3	10	3	3	0	2	1	32
DAÑOS	0	0	0	0	0	0	1	0	0	0	0	0	1
TENTATIVA DE ROBO	1	0	0	0	0	0	0	0	0	0	0	0	1
SECUESTROS OBTENIDOS	1	0	0	0	0	0	0	0	0	0	0	0	1
ROBO DE AUTOMOTORES	0	0	2	1	3	1	2	0	0	0	0	0	9
HURTOS	0	0	0	0	0	1	0	0	0	1	0	0	2
HURTOS	0	0	0	0	0	0	1	0	0	0	0	0	1
HURTOS	0	4	5	6	6	4	2	2	2	2	4	1	38
TENTATIVA DE ROBO	1	2	1	0	0	2	1	1	0	2	0	1	11
TENTATIVA DE ROBO	0	0	0	1	5	2	0	4	0	4	1	1	18
ROBOS	17	10	5	19	28	21	17	28	32	44	38	43	302
USURPACION	0	3	1	1	0	1	0	1	1	1	0	1	10
USURPACION	0	0	0	0	0	0	0	0	0	0	1	0	1
TENTATIVA DE HURTO	0	0	1	0	0	0	0	0	0	2	0	0	3
OTROS DEL. C/ LA	0	0	0	2	0	0	0	0	0	1	1	0	4
TENTATIVA DE ROBO	0	0	0	0	0	0	0	0	1	0	1	0	2
ROBO DE AUTOMOTORES	0	0	2	0	0	0	0	0	0	0	0	0	2
HURTO GANADO MAYOR	0	0	0	0	0	2	0	0	0	0	0	0	2
DAÑOS	0	0	0	0	2	1	0	1	1	1	1	0	7
OTROS DEL. C/ LA	0	1	0	0	0	0	0	0	0	0	0	0	1
ROBOS	15	13	15	14	11	9	9	15	14	16	7	9	147
PRESUNTO HURTO O	0	0	0	1	0	1	1	0	0	1	0	0	4
PRESUNTO HURTO O	0	2	1	0	0	1	0	0	1	0	0	0	5
OTROS DEL. C/ LA	0	0	2	0	1	0	0	0	0	0	0	0	3
ROBO CALIFICADO	0	1	0	0	0	0	0	0	0	0	0	0	1
ROBOS	0	0	1	1	0	0	1	1	0	0	0	0	4
ROBO GANADO MAYOR	0	0	0	1	0	0	0	0	0	0	0	0	1
SECUESTROS OBTENIDOS	0	0	2	0	1	0	0	2	0	0	0	0	5
TENTATIVA DE HURTO	0	1	0	1	0	1	0	0	1	0	0	1	5
PRESUNTO ROBO	0	0	1	0	0	0	0	0	0	0	0	0	1

	Ene	Feb	Mar	Abr	May	Jun	Jul	Ago	Sep	Oct	Nov	Dic	Total
SECUESTROS OBTENIDOS	0	0	0	0	0	0	1	0	0	0	0	0	1
HURTOS	0	0	0	1	0	1	0	1	0	0	0	0	3
HURTOS	8	8	4	4	5	8	8	10	6	8	3	4	76
HURTO DE AUTOMOTORES	0	1	0	0	1	0	0	0	0	0	0	0	2
USURPACION	0	0	0	0	0	0	0	0	1	0	0	1	2
ROBO CALIFICADO	5	1	0	0	0	0	0	0	0	0	0	0	6
USURPACION	0	0	0	1	1	0	0	1	0	0	0	0	3
PRESUNTO ROBO	1	0	0	0	0	0	0	0	0	0	0	0	1
HURTOS	20	12	19	10	19	23	15	28	34	27	20	17	244
TENTATIVA DE HURTO	0	0	2	0	0	1	0	1	0	1	2	0	7
ROBO CALIFICADO	4	2	0	0	0	0	0	0	0	0	0	0	6
OTROS DEL. C/ LA	1	0	0	0	0	0	0	0	0	0	0	0	1
ROBOS	6	11	7	7	9	12	17	13	7	6	6	7	108
PRESUNTO HURTO O	0	0	1	0	0	0	0	0	0	1	0	0	2
TENTATIVA DE ROBO	2	4	5	1	6	1	4	2	3	3	0	5	36
TENTATIVA DE ROBO	3	2	1	2	2	4	3	5	5	3	4	7	41
PRESUNTO HURTO O	0	0	0	0	0	0	0	0	1	0	0	1	2
DAÑOS	2	7	9	9	6	4	5	5	5	3	2	3	60
TENTATIVA DE HURTO	0	0	0	0	1	0	0	1	4	1	0	0	7
ROBO DE AUTOMOTORES	0	0	0	1	0	0	0	0	0	0	0	0	1
HURTOS	4	0	4	5	4	7	3	2	10	7	5	6	57
ROBOS	0	0	2	0	0	0	3	0	0	0	0	0	5
OTROS DEL. C/ LA	1	0	1	2	0	0	1	1	0	3	2	2	13
HURTO DE AUTOMOTORES	3	3	3	3	1	2	1	0	0	0	0	0	16
ROBO CALIFICADO	4	2	0	0	0	0	0	0	0	0	0	0	6
ROBOS	3	2	4	6	5	4	0	3	4	7	9	2	49
PRESUNTO HURTO O	0	0	0	0	1	0	0	0	1	0	0	0	2
SECUESTROS OBTENIDOS	1	0	0	2	0	2	0	3	2	1	1	0	12
HURTO CALIFICADO	2	1	0	0	0	0	0	0	0	0	0	0	3
ROBO GANADO MAYOR	1	0	0	4	0	1	1	0	0	1	0	0	8
ROBO DE AUTOMOTORES	3	2	2	7	6	3	3	0	0	0	0	0	26
OTROS DEL. C/ LA	1	0	1	0	2	0	0	0	0	0	1	0	5
ROBOS	14	33	26	44	34	34	24	38	43	28	20	26	364
ROBO GANADO MENOR	1	0	0	0	0	1	0	0	0	0	0	0	2
USURPACION	0	2	0	1	0	0	0	0	0	1	0	0	4
SECUESTROS OBTENIDOS	3	0	3	2	0	1	2	1	1	0	0	0	13
ROBO CALIFICADO	2	1	0	0	0	0	0	0	0	0	0	0	3
HURTO DE AUTOMOTORES	0	0	4	5	2	4	2	1	0	0	0	0	18
TENTATIVA DE HURTO	1	0	0	0	0	0	1	0	0	0	0	0	2
OTROS DEL. C/ LA	3	0	2	0	0	0	2	0	0	1	0	1	9
PRESUNTO HURTO O	2	3	2	4	1	1	0	1	2	2	2	3	23
HURTO GANADO MENOR	1	0	0	0	0	0	0	0	0	0	0	0	1
DAÑOS	5	2	2	3	3	1	5	3	2	5	4	2	37
SECUESTROS OBTENIDOS	0	0	0	1	0	0	0	0	0	0	0	0	1
TENTATIVA DE ROBO	2	3	1	0	1	1	1	0	1	2	2	0	14
HURTO CALIFICADO	1	0	0	0	0	0	0	0	0	0	0	0	1
DAÑOS	0	0	0	0	1	0	0	0	0	0	0	0	1

	Ene	Feb	Mar	Abr	May	Jun	Jul	Ago	Sep	Oct	Nov	Dic	Total
USURPACION	0	1	0	1	1	1	0	1	1	2	2	1	11
HURTOS	15	16	20	23	20	17	20	19	16	18	21	22	227
ROBO CALIFICADO	2	2	1	0	0	0	0	0	0	0	0	0	5
HURTO DE AUTOMOTORES	0	0	1	0	0	0	0	0	0	0	0	0	1
SECUESTROS OBTENIDOS	0	2	2	1	1	0	0	0	1	0	1	2	10
TENTATIVA DE ROBO	1	2	4	0	0	0	0	2	2	1	1	0	13
USURPACION	0	1	0	0	0	0	0	0	1	0	0	0	2
HURTO DE AUTOMOTORES	2	2	1	2	1	3	1	0	0	0	0	0	12
DAÑOS	3	6	4	11	4	5	6	6	12	9	6	9	81
ROBO DE AUTOMOTORES	0	2	0	0	0	2	2	1	0	0	0	0	7
ROBOS	16	19	29	27	30	34	26	41	38	37	32	27	356
HURTO GANADO MAYOR	0	0	0	0	0	0	0	1	0	0	0	0	1
HURTO GANADO MENOR	0	0	0	0	0	1	0	0	0	0	1	0	2
HURTO GANADO MAYOR	0	0	0	0	0	0	0	0	0	1	0	0	1
ROBOS	12	7	11	13	15	22	10	15	9	12	9	22	157
HURTO CALIFICADO	1	0	0	0	0	0	0	0	0	0	0	0	1
HURTO GANADO MAYOR	0	0	0	2	1	0	1	1	0	0	0	0	5
ROBO GANADO MAYOR	0	0	0	0	0	0	0	0	0	1	0	0	1
ROBO DE AUTOMOTORES	0	4	1	1	5	4	0	1	0	0	0	0	16
OTROS DEL. C/ LA	1	0	1	0	0	0	0	0	0	0	0	1	3
USURPACION	1	1	0	1	0	0	1	0	1	0	2	1	8
DAÑOS	3	5	9	3	4	4	6	2	7	6	6	2	57
HURTOS	11	15	11	10	18	11	9	17	11	15	18	12	158
ROBOS	0	0	1	8	7	6	4	0	0	0	0	0	26
SECUESTROS OBTENIDOS	0	0	1	0	0	0	0	0	0	0	0	0	1
TENTATIVA DE ROBO	0	0	0	0	2	0	0	0	0	0	0	0	2
HURTO DE AUTOMOTORES	1	1	2	1	0	3	2	4	0	0	0	0	14
TENTATIVA DE ROBO	1	3	1	1	1	0	1	4	2	2	6	3	25
TENTATIVA DE HURTO	2	1	0	0	0	1	0	1	1	1	0	1	8
HURTOS	0	0	0	1	0	3	2	0	1	0	0	0	7
SECUESTROS OBTENIDOS	4	3	0	0	0	0	0	0	0	0	0	0	7
SECUESTROS OBTENIDOS	0	0	1	0	0	0	0	0	0	0	0	0	1
DAÑOS	6	2	1	3	3	3	3	6	1	10	5	7	50
HURTO DE AUTOMOTORES	1	0	0	2	0	1	1	0	0	0	0	0	5
HURTO DE AUTOMOTORES	4	2	6	1	2	4	1	2	0	0	0	0	22
ROBO DE AUTOMOTORES	2	3	5	4	0	1	0	1	0	0	0	0	16
DAÑOS	1	4	7	1	3	2	1	5	3	4	2	5	38
DAÑOS	1	6	3	6	3	2	1	8	2	6	7	9	54
HURTOS	11	10	23	10	17	12	11	20	23	22	13	20	192
TENTATIVA DE ROBO	0	0	0	0	1	0	0	1	1	0	0	0	3
ROBO DE AUTOMOTORES	0	1	1	0	0	1	0	0	0	0	0	0	3
ROBO GANADO MAYOR	0	0	0	0	0	0	1	0	1	0	0	0	2
USURPACION	0	0	0	0	0	0	1	0	0	0	0	0	1
ROBO DE AUTOMOTORES	0	0	0	1	1	1	1	0	0	0	0	0	4
PRESUNTO HURTO O	0	0	0	0	0	0	1	0	0	0	0	0	1
ROBOS	24	27	39	36	31	28	19	25	31	33	39	42	374
USURPACION	0	2	0	1	0	0	0	1	0	1	0	1	6



	Ene	Feb	Mar	Abr	May	Jun	Jul	Ago	Sep	Oct	Nov	Dic	Total
HURTO GANADO MAYOR	0	0	0	1	0	0	0	0	0	0	0	0	1
SECUESTROS OBTENIDOS	1	0	0	0	0	0	0	1	0	0	0	0	2
TENTATIVA ROBO	1	0	0	0	0	0	0	0	0	0	0	0	1
ROBOS	8	4	6	3	4	9	12	13	15	17	12	6	109
DAÑOS	0	0	0	2	0	1	1	1	0	0	0	0	5
HURTOS	0	1	0	0	0	0	0	0	0	0	0	0	1
PRESUNTO HURTO O	0	0	0	1	0	2	3	1	1	0	4	0	12
OTROS DEL. C/ LA	0	0	1	3	2	1	0	1	1	0	2	2	13
ROBO CALIFICADO	6	0	0	0	0	0	0	0	0	0	0	0	6
TENTATIVA DE ROBO	0	0	0	1	1	1	0	0	0	1	2	1	7
ROBO CALIFICADO	9	1	0	0	0	0	0	0	0	0	0	0	10
HURTOS	11	8	3	4	8	6	7	6	7	5	3	4	72
OTROS DEL. C/ LA	3	0	1	0	0	1	1	0	0	0	0	1	7
PRESUNTO HURTO O	7	1	4	8	4	4	4	6	4	7	18	2	69
HURTO DE AUTOMOTORES	3	1	2	1	0	2	1	0	0	0	0	0	10
HURTOS	26	11	18	13	13	17	13	17	12	21	17	21	199
USURPACION	3	1	2	1	0	1	0	0	0	0	0	1	9
HURTO GANADO MAYOR	0	0	0	0	0	0	1	0	0	0	0	0	1
SECUESTROS OBTENIDOS	3	4	1	2	1	2	2	1	11	3	3	1	34
DAÑOS	10	5	4	2	7	6	6	3	5	6	6	4	64
TENTATIVA DE ROBO	0	0	0	0	2	1	0	1	1	1	1	1	8
HURTOS	0	0	0	0	0	0	1	0	0	0	0	0	1
HURTO GANADO MENOR	0	0	0	0	1	0	2	0	1	0	0	0	4
HURTO GANADO MAYOR	0	0	0	0	0	0	1	0	0	1	1	0	3
HURTOS	17	9	14	6	14	7	8	24	12	8	10	10	139
PRESUNTO HURTO O	1	0	0	0	2	1	0	1	0	0	1	0	6
SECUESTROS OBTENIDOS	1	0	0	0	0	0	1	0	0	0	0	0	2
USURPACION	0	0	0	0	0	0	1	0	0	1	0	1	3
ROBOS	0	2	3	2	2	3	9	2	0	2	4	1	30
TENTATIVA DE HURTO	0	0	0	0	0	0	0	0	1	0	0	0	1
USURPACION	0	1	0	0	0	0	0	0	0	1	0	0	2
HURTOS	3	4	2	4	1	4	1	1	1	2	2	2	27
HURTO GANADO MENOR	0	0	0	0	0	0	0	0	0	1	1	0	2
TENTATIVA DE ROBO	0	0	0	0	0	0	0	1	0	2	2	0	5
ROBO GANADO MAYOR	1	0	0	0	0	0	0	0	0	0	0	0	1
TENTATIVA DE ROBO	2	1	2	1	1	2	0	0	4	1	4	1	19
DAÑOS	0	0	0	0	0	1	1	1	0	2	1	2	8
OTROS DEL. C/ LA	0	1	0	1	0	1	0	0	0	0	0	0	3
HURTO DE AUTOMOTORES	1	0	0	0	0	0	0	0	0	0	0	0	1
HURTOS	6	4	4	4	3	4	2	0	5	4	3	2	41
USURPACION	0	0	1	0	0	0	1	0	0	0	0	0	2
ROBOS	3	3	1	2	1	1	2	1	1	3	1	0	19
HURTO GANADO MAYOR	0	0	0	1	0	0	0	0	0	0	1	1	3
DAÑOS	0	0	0	0	0	0	2	0	0	0	0	0	2
OTROS DEL. C/ LA	0	1	1	0	1	0	0	0	0	0	0	1	4
HURTO GANADO MENOR	1	0	0	0	0	0	0	0	0	1	0	2	4
SECUESTROS OBTENIDOS	0	0	0	0	0	0	1	0	0	0	0	1	2

	Ene	Feb	Mar	Abr	May	Jun	Jul	Ago	Sep	Oct	Nov	Dic	Total
HURTO DE AUTOMOTORES	0	0	0	0	0	1	0	0	0	0	0	0	1
PRESUNTO HURTO O	0	1	0	0	0	0	0	0	0	0	0	0	1
DAÑOS	6	0	3	0	4	5	2	2	6	6	4	1	39
ROBOS	0	3	5	2	0	0	3	4	1	4	2	2	26
ROBO DE AUTOMOTORES	0	0	0	0	1	1	0	0	0	0	0	0	2
HURTOS	0	3	3	2	1	1	0	2	0	0	1	2	15
ROBO GANADO MENOR	0	0	0	0	0	0	0	0	1	0	0	0	1
OTROS DEL. C/ LA	0	1	0	0	1	0	0	0	0	1	0	0	3
ROBO GANADO MAYOR	0	0	0	0	0	0	0	0	0	0	1	0	1
ROBO CALIFICADO	3	0	0	0	0	0	0	0	0	0	0	0	3
HURTO GANADO MENOR	0	0	0	0	0	0	0	0	1	0	0	0	1
HURTO DE AUTOMOTORES	0	0	0	1	0	0	0	0	0	0	0	0	1
TENTATIVA DE HURTO	1	1	0	0	1	1	1	0	0	0	1	0	6
ROBOS	0	0	2	0	1	1	0	0	0	2	0	0	6
ROBO DE AUTOMOTORES	0	0	0	0	1	1	0	0	0	0	0	0	2
PRESUNTO ROBO	0	0	1	0	0	0	0	0	0	0	0	0	1
HURTOS	5	5	6	8	12	4	7	6	7	4	10	5	79
DAÑOS	1	1	0	1	1	1	2	0	1	0	3	0	11
PRESUNTO HURTO O	0	0	0	0	0	0	0	0	1	0	0	0	1
HURTO DE AUTOMOTORES	0	1	0	0	0	0	1	0	0	0	0	0	2
OTROS DEL. C/ LA	0	0	0	0	0	0	0	1	0	0	0	0	1
SECUESTROS OBTENIDOS	1	1	0	1	2	0	0	0	0	0	0	1	6
HURTOS	0	0	1	1	1	3	0	2	0	1	1	1	11
DAÑOS	1	1	4	1	0	2	0	0	0	0	0	0	9
HURTO GANADO MAYOR	0	0	0	0	0	0	0	1	1	0	1	2	5
SECUESTROS OBTENIDOS	0	0	0	0	0	0	0	0	0	0	1	0	1
ROBOS	8	13	10	11	12	11	9	7	10	10	8	14	123
	696	653	768	715	769	769	721	804	792	874	794	738	9093
HURTOS	0	0	0	1	2	3	0	2	0	0	2	1	11
HURTOS	8	10	11	15	7	5	8	10	9	8	14	4	109
ROBOS	0	2	3	4	6	6	9	7	5	12	4	5	63
OTROS DEL. C/ LA	0	0	1	0	0	0	0	0	0	0	0	0	1
USURPACION	0	0	0	0	0	0	0	0	0	0	1	0	1
HURTO GANADO MENOR	0	0	0	1	0	0	0	0	0	0	0	1	2
DAÑOS	5	3	3	4	4	3	6	3	3	6	6	1	47
HURTO GANADO MAYOR	0	0	0	0	0	0	0	1	0	0	0	0	1
HURTOS	9	3	3	8	9	9	14	8	7	16	10	14	110
OTROS DEL. C/ LA	0	0	0	0	0	0	0	0	0	0	0	1	1
DAÑOS	7	1	2	4	5	3	4	1	5	2	3	3	40
HURTO GANADO MAYOR	0	0	0	0	0	0	0	0	0	1	0	0	1
TENTATIVA DE ROBO	0	0	0	0	0	0	0	0	0	0	0	1	1
SECUESTROS OBTENIDOS	0	0	0	0	1	0	1	0	0	2	0	0	4
ROBO GANADO MENOR	1	0	0	0	0	0	0	0	0	0	1	0	2
TENTATIVA DE HURTO	0	0	0	0	1	0	0	0	0	0	0	0	1
ROBOS	0	1	0	0	0	0	0	0	0	0	0	0	1
OTROS DEL. C/ LA	0	0	0	0	1	0	0	0	0	0	0	0	1

	Ene	Feb	Mar	Abr	May	Jun	Jul	Ago	Sep	Oct	Nov	Dic	Total
PRESUNTO HURTO O	0	0	0	0	1	0	0	0	0	0	0	0	1
SECUESTROS OBTENIDOS	1	0	0	0	0	0	0	0	2	0	0	1	4
ROBOS	2	4	5	5	5	6	2	7	3	4	2	0	45
ROBO GANADO MAYOR	0	1	0	0	1	0	0	0	0	0	0	0	2
ROBO GANADO MAYOR	0	0	0	0	0	1	1	0	1	1	1	0	5
SECUESTROS OBTENIDOS	2	2	1	1	2	4	3	3	2	4	0	1	25
HURTOS	0	0	0	0	0	0	0	0	0	0	1	0	1
ROBO GANADO MAYOR	0	0	0	0	1	0	0	0	0	0	0	0	1
HURTO GANADO MAYOR	0	0	0	0	0	0	1	3	1	0	0	1	6
HURTO GANADO MAYOR	0	0	0	0	0	2	0	1	0	1	0	0	4
DAÑOS	1	0	0	0	0	0	0	0	0	1	0	1	3
ROBOS	0	0	0	0	0	0	0	0	0	0	1	0	1
DAÑOS	10	11	13	8	13	14	3	11	8	14	13	15	133
SECUESTROS OBTENIDOS	1	0	2	4	3	3	1	1	0	2	1	0	18
HURTOS	52	71	55	42	58	44	37	44	51	57	75	65	651
DAÑOS	0	0	0	0	2	0	0	0	0	0	0	0	2
OTROS DEL. C/ LA	0	1	0	0	1	1	1	0	0	1	2	1	8
ROBOS	0	0	0	0	1	0	0	0	0	0	0	0	1
HURTOS	0	0	0	0	1	0	0	0	0	0	0	0	1
ROBOS	2	2	3	1	3	5	1	4	3	0	3	2	29
TENTATIVA DE ROBO	2	4	1	0	0	2	1	1	0	7	0	1	19
HURTOS	0	0	1	0	0	0	0	0	0	0	0	0	1
ROBO GANADO MENOR	0	1	0	0	0	0	0	0	0	0	0	0	1
PRESUNTO HURTO O	0	0	0	0	0	0	1	0	0	0	0	0	1
TENTATIVA DE HURTO	1	0	0	0	0	0	0	0	0	1	0	1	3
HURTO GANADO MENOR	0	0	0	0	0	0	0	0	1	0	0	0	1
OTROS DEL. C/ LA	1	0	0	0	0	0	0	0	0	0	0	0	1
TENTATIVA DE ROBO	2	5	9	9	5	2	1	5	4	5	7	11	65
TENTATIVA DE ROBO	0	0	0	0	0	1	0	0	2	0	0	0	3
TENTATIVA DE HURTO	0	0	1	2	0	1	0	0	3	2	0	1	10
USURPACION	0	0	1	2	2	0	0	0	0	1	1	0	7
DAÑOS	1	2	0	2	4	3	2	1	0	1	0	0	16
SECUESTROS OBTENIDOS	5	5	4	4	2	0	0	2	7	5	0	4	38
HURTOS	5	5	7	4	8	12	10	6	9	8	3	1	78
HURTO GANADO MENOR	0	0	0	0	0	1	0	0	0	0	3	0	4
ROBOS	78	65	68	48	76	91	75	88	59	74	80	76	878
SECUESTROS OBTENIDOS	0	1	2	0	1	0	0	2	3	0	1	0	10
ROBO GANADO MAYOR	0	1	0	0	0	0	0	1	1	0	0	1	4
ROBOS	5	2	1	10	8	5	6	10	8	9	9	4	77
SECUESTROS OBTENIDOS	0	0	0	0	0	0	1	1	0	1	3	0	6
TENTATIVA DE HURTO	0	0	0	0	0	0	0	0	1	0	0	0	1
DAÑOS	0	1	1	1	1	0	0	0	0	1	1	1	7
TENTATIVA DE ROBO	0	1	1	0	0	3	0	1	1	0	0	0	7
PRESUNTO ROBO	0	0	0	0	0	1	0	0	0	0	0	0	1
PRESUNTO HURTO O	0	0	0	0	1	0	0	0	0	1	0	1	3
USURPACION	1	0	0	0	0	0	0	0	0	0	0	0	1
PRESUNTO HURTO O	0	0	0	0	0	0	0	0	0	0	0	1	1

	Ene	Feb	Mar	Abr	May	Jun	Jul	Ago	Sep	Oct	Nov	Dic	Total
ROBOS	18	16	9	8	12	16	9	16	9	9	11	11	144
HURTOS	0	2	0	1	2	1	2	5	2	3	1	3	22
ROBO GANADO MAYOR	0	0	0	0	0	0	0	0	0	0	1	0	1
OTROS DEL. C/ LA	0	1	0	0	0	0	0	0	0	0	1	1	3
HURTOS	4	0	2	0	0	6	1	1	2	1	2	1	20
HURTO GANADO MAYOR	0	0	0	1	0	0	0	0	0	0	0	0	1
USURPACION	0	0	1	0	0	0	0	0	1	0	0	0	2
DAÑOS	3	2	0	1	1	0	1	1	0	1	1	1	12
SECUESTROS OBTENIDOS	1	3	1	3	2	2	5	3	5	0	2	0	27
DAÑOS	0	0	1	1	0	1	1	0	0	0	0	0	4
ROBOS	0	5	6	2	1	0	4	2	3	2	2	1	28
TENTATIVA DE ROBO	0	0	0	0	0	0	0	0	1	0	1	0	2
SECUESTROS OBTENIDOS	0	0	1	0	1	0	0	1	2	0	1	0	6
HURTOS	0	1	0	0	1	1	1	1	2	2	0	1	10
TENTATIVA DE ROBO	0	0	3	0	1	2	2	2	0	3	0	1	14
PRESUNTO HURTO O	0	0	0	0	0	0	1	0	0	1	0	0	2
ROBOS	17	13	21	22	36	24	29	31	24	18	32	17	284
USURPACION	0	0	0	0	1	0	0	1	1	3	0	1	7
SECUESTROS OBTENIDOS	0	0	0	0	0	0	1	1	2	0	0	0	4
ROBO GANADO MAYOR	0	0	0	0	0	0	0	0	0	1	1	0	2
HURTO GANADO MAYOR	0	0	0	0	1	0	0	0	0	0	0	0	1
OTROS DEL. C/ LA	0	0	0	0	0	2	0	0	1	0	0	1	4
HURTO GANADO MAYOR	0	0	0	0	1	0	0	0	0	0	0	0	1
DAÑOS	1	0	0	0	0	0	1	0	0	0	0	1	3
HURTOS	3	3	2	5	8	4	3	2	7	2	5	6	50
SECUESTROS OBTENIDOS	0	0	1	1	2	0	1	1	0	0	2	0	8
TENTATIVA DE ROBO	0	0	0	0	1	0	1	0	0	0	0	1	3
TENTATIVA DE ROBO	0	1	1	0	0	2	1	0	2	1	1	0	9
ROBO GANADO MENOR	0	0	0	0	0	0	0	0	1	0	0	0	1
ROBOS	0	0	0	0	0	0	0	0	0	0	1	0	1
HURTO GANADO MENOR	0	0	0	0	0	0	1	0	0	0	0	0	1
ROBO GANADO MAYOR	0	0	1	0	1	0	0	0	0	0	0	0	2
TENTATIVA DE HURTO	2	0	0	0	0	0	1	0	2	0	0	0	5
PRESUNTO HURTO O	6	4	1	3	3	3	4	2	4	1	4	2	37
HURTOS	4	1	4	3	6	7	2	3	2	8	4	7	51
OTROS DEL. C/ LA	2	0	1	3	0	1	4	2	0	1	2	3	19
DAÑOS	3	2	2	1	3	1	2	1	3	5	2	3	28
DAÑOS	0	0	0	0	0	0	0	0	1	0	0	0	1
HURTO GANADO MENOR	0	0	0	0	0	1	0	0	0	1	0	0	2
TENTATIVA DE ROBO	0	0	0	0	0	0	0	0	0	0	1	0	1
ROBOS	0	0	2	1	0	0	0	4	1	5	4	0	17
PRESUNTO HURTO O	0	0	0	1	0	0	0	0	0	0	0	0	1
HURTO GANADO MAYOR	0	0	0	0	0	3	0	0	0	0	0	0	3
ROBOS	11	6	5	0	6	4	5	7	9	6	6	5	70
ROBOS	8	3	8	12	9	11	11	8	9	3	2	4	88
DAÑOS	0	2	0	5	1	2	0	0	1	1	3	2	17
ROBOS	1	0	0	0	0	0	2	0	0	1	0	0	4

	Ene	Feb	Mar	Abr	May	Jun	Jul	Ago	Sep	Oct	Nov	Dic	Total
HURTOS	21	28	29	30	32	26	25	22	23	20	30	22	308
ROBO GANADO MENOR	1	0	1	0	0	0	0	0	0	0	0	0	2
HURTOS	0	0	0	0	0	0	0	0	1	0	0	0	1
DAÑOS	12	9	5	4	13	4	7	3	1	3	9	11	81
SECUESTROS OBTENIDOS	1	0	1	0	0	0	0	0	1	0	2	0	5
HURTO GANADO MAYOR	0	0	0	0	0	1	0	0	0	0	0	0	1
USURPACION	1	0	0	1	0	0	0	1	0	0	0	0	3
ROBO GANADO MENOR	0	0	0	0	0	0	0	0	1	0	0	0	1
TENTATIVA DE HURTO	0	0	0	0	0	0	0	0	1	0	0	0	1
PRESUNTO HURTO O	1	0	0	0	0	1	0	0	0	0	0	0	2
SECUESTROS OBTENIDOS	0	0	0	1	0	2	0	0	0	2	0	1	6
TENTATIVA DE ROBO	1	1	1	0	0	2	1	0	1	0	0	0	7
PRESUNTO HURTO O	1	0	0	0	0	0	0	0	0	0	1	0	2
ROBOS	0	0	0	5	0	0	0	1	0	0	1	0	7
HURTOS	4	6	11	7	2	5	5	5	7	9	6	5	72
HURTO GANADO MAYOR	0	0	0	0	0	0	0	0	0	1	0	1	2
TENTATIVA DE ROBO	1	0	0	0	1	0	0	1	1	0	0	1	5
TENTATIVA DE HURTO	0	0	0	0	0	0	0	0	0	0	0	1	1
DAÑOS	5	9	9	4	3	4	2	3	4	3	13	4	63
HURTOS	4	7	9	7	10	13	10	6	8	4	8	6	92
DAÑOS	2	1	1	3	3	0	2	2	1	2	2	2	21
DAÑOS	5	7	2	2	3	2	6	5	2	5	6	4	49
HURTOS	25	14	12	12	20	30	25	21	22	15	18	11	225
TENTATIVA DE ROBO	0	0	0	0	0	1	0	0	0	0	0	0	1
PRESUNTO HURTO O	0	0	0	0	0	0	0	0	0	0	1	0	1
OTROS DEL. C/ LA	0	0	1	0	0	2	1	0	0	0	0	1	5
TENTATIVA DE HURTO	0	0	0	0	0	1	0	0	0	0	0	0	1
OTROS DEL. C/ LA	1	2	1	0	0	0	0	0	0	0	2	0	6
ROBOS	8	4	5	7	20	11	8	9	12	9	8	5	106
USURPACION	0	0	0	1	0	0	0	1	0	0	0	0	2
SECUESTROS OBTENIDOS	0	3	9	2	7	10	1	3	4	1	4	0	44
ROBOS	33	31	26	22	31	24	24	28	39	20	36	18	332
USURPACION	0	1	0	0	0	0	0	1	1	3	0	0	6
ROBOS	6	14	17	12	9	12	6	9	10	13	11	8	127
SECUESTROS OBTENIDOS	0	0	0	0	1	1	1	0	0	0	0	0	3
OTROS DEL. C/ LA	0	0	0	1	0	0	1	1	1	0	0	1	5
HURTOS	0	0	0	0	0	1	0	0	0	0	0	0	1
PRESUNTO ROBO	0	0	0	1	0	0	0	1	0	0	0	0	2
TENTATIVA DE HURTO	0	0	1	0	0	0	0	0	0	0	0	0	1
SECUESTROS OBTENIDOS	0	0	0	0	0	0	0	0	1	0	0	1	2
SECUESTROS OBTENIDOS	0	1	2	1	2	0	0	2	2	0	1	2	13
PRESUNTO HURTO O	0	1	0	0	0	0	0	0	0	0	0	0	1
TENTATIVA DE ROBO	1	3	0	1	1	0	0	0	1	0	0	0	7
TENTATIVA DE HURTO	2	0	1	2	2	0	0	0	1	0	3	0	11
ROBOS	7	8	5	7	8	16	15	8	7	6	9	7	103
TENTATIVA DE ROBO	0	5	5	6	4	5	3	7	3	7	5	1	51
OTROS DEL. C/ LA	0	0	1	0	2	1	2	1	0	0	0	1	8

	Ene	Feb	Mar	Abr	May	Jun	Jul	Ago	Sep	Oct	Nov	Dic	Total
ROBO GANADO MENOR	0	0	1	0	0	0	0	0	0	0	0	0	1
HURTOS	13	9	10	9	10	8	5	13	7	7	18	8	117
ROBO GANADO MAYOR	0	1	0	1	0	0	0	0	1	0	0	0	3
PRESUNTO HURTO O	5	3	6	4	3	8	3	6	5	12	9	6	70
DAÑOS	11	4	11	8	5	6	11	10	9	9	8	4	96
DAÑOS	0	1	0	1	0	2	1	2	1	1	1	0	10
USURPACION	0	0	0	0	0	0	0	0	0	1	0	2	3
TENTATIVA DE ROBO	2	0	6	2	1	1	3	1	0	1	1	0	18
PRESUNTO HURTO O	1	0	2	0	1	0	1	1	2	1	0	0	9
HURTO GANADO MAYOR	0	1	0	4	2	2	2	3	1	1	0	0	16
OTROS DEL. C/ LA	0	1	1	3	1	0	1	1	1	3	0	3	15
HURTO GANADO MAYOR	0	0	0	0	0	0	0	1	0	0	0	0	1
DAÑOS	6	6	3	3	3	2	3	5	5	4	8	2	50
HURTOS	14	6	6	9	19	18	27	13	14	10	24	17	177
HURTOS	26	34	33	28	35	25	30	98	31	27	23	19	409
SECUESTROS OBTENIDOS	0	0	0	0	0	0	0	0	0	1	0	0	1
HURTO GANADO MAYOR	0	0	0	0	0	0	0	0	0	0	0	1	1
OTROS DEL. C/ LA	0	4	1	3	2	0	3	4	0	0	3	1	21
HURTO GANADO MENOR	0	0	0	0	1	0	0	0	1	1	0	0	3
USURPACION	1	0	0	0	0	0	0	1	1	0	0	1	4
HURTOS	20	15	27	24	19	23	25	19	20	17	17	23	249
USURPACION	0	0	0	0	0	1	0	2	0	0	0	1	4
SECUESTROS OBTENIDOS	1	8	7	2	2	6	0	1	1	1	2	0	31
OTROS DEL. C/ LA	1	0	0	0	0	0	0	0	0	0	0	0	1
HURTOS	3	2	5	3	2	2	3	4	7	3	5	0	39
USURPACION	1	0	0	1	1	0	0	0	0	0	1	0	4
TENTATIVA DE ROBO	0	3	3	2	2	2	3	3	0	2	4	2	26
PRESUNTO HURTO O	0	0	0	0	0	1	0	1	0	0	0	0	2
DAÑOS	11	14	4	6	5	8	12	7	4	8	13	3	95
TENTATIVA DE HURTO	0	2	0	0	0	1	0	0	0	0	1	0	4
HURTO GANADO MENOR	2	0	0	0	0	0	2	0	1	3	0	0	8
SECUESTROS OBTENIDOS	0	1	2	1	0	1	0	0	2	1	0	1	9
ROBO GANADO MAYOR	0	0	0	2	0	2	0	1	1	0	0	0	6
TENTATIVA DE HURTO	1	0	1	1	0	1	1	0	1	0	0	0	6
ROBOS	23	40	44	45	36	31	27	44	34	29	35	42	430
ROBOS	0	0	0	0	0	0	0	0	0	1	0	0	1
DAÑOS	4	1	4	1	5	6	5	4	4	5	5	10	54
SECUESTROS OBTENIDOS	1	1	0	2	0	0	0	1	1	3	1	4	14
USURPACION	0	2	0	0	0	2	1	3	0	2	1	1	12
SECUESTROS OBTENIDOS	0	0	0	0	0	0	1	0	0	1	0	0	2
PRESUNTO ROBO	0	0	0	0	1	1	0	2	0	1	0	0	5
HURTO GANADO MENOR	0	0	1	0	1	0	0	0	0	0	0	0	2
ROBOS	29	38	26	35	23	22	17	19	17	20	35	18	299
ROBOS	0	0	0	0	1	0	0	0	0	0	0	0	1
PRESUNTO HURTO O	0	0	4	0	7	3	2	3	2	1	3	4	29
SECUESTROS OBTENIDOS	0	0	0	0	0	0	0	0	0	1	0	0	1
ROBO GANADO MENOR	0	0	0	0	0	0	1	0	0	0	0	1	2

	Ene	Feb	Mar	Abr	May	Jun	Jul	Ago	Sep	Oct	Nov	Dic	Total
OTROS DEL. C/ LA	0	0	0	1	2	0	1	0	2	0	0	1	7
DAÑOS	4	2	0	3	0	0	4	1	0	5	1	3	23
TENTATIVA DE ROBO	1	3	0	1	2	0	0	1	1	0	0	0	9
ROBOS	5	4	3	3	3	3	5	3	3	4	2	1	39
USURPACION	0	0	0	0	0	0	0	0	0	0	2	0	2
DAÑOS	0	1	1	2	1	1	1	0	0	0	1	0	8
HURTOS	0	0	0	0	0	0	0	0	1	0	0	0	1
OTROS DEL. C/ LA	0	0	1	0	0	1	0	0	0	0	0	0	2
DAÑOS	0	0	0	0	1	0	0	0	0	0	0	1	2
SECUESTROS OBTENIDOS	0	0	0	2	0	0	0	0	0	1	0	0	3
PRESUNTO ROBO	0	0	0	0	0	1	0	0	0	0	0	0	1
OTROS DEL. C/ LA	0	0	1	0	0	0	0	0	0	0	0	0	1
HURTOS	0	0	0	1	0	0	0	0	0	0	0	0	1
HURTOS	0	0	0	0	3	0	1	0	0	0	0	0	4
OTROS DEL. C/ LA	1	0	2	0	0	0	0	0	0	0	1	1	5
DAÑOS	1	0	1	0	0	0	1	4	0	0	0	0	7
USURPACION	0	1	1	1	1	0	1	72	1	2	0	1	81
ROBOS	4	3	2	6	2	3	1	4	3	6	9	5	48
PRESUNTO HURTO O	0	0	0	0	1	0	0	0	0	0	0	0	1
ROBOS	1	0	0	0	1	0	1	2	1	1	2	0	9
PRESUNTO HURTO O	0	0	1	0	0	1	0	1	0	0	1	1	5
PRESUNTO HURTO O	0	0	1	2	1	0	0	0	0	0	0	0	4
TENTATIVA DE ROBO	1	0	0	1	1	0	0	0	0	0	0	0	3
TENTATIVA DE ROBO	3	1	2	3	1	1	2	3	4	2	2	3	27
SECUESTROS OBTENIDOS	0	0	0	0	0	1	1	0	0	0	0	0	2
ROBOS	3	3	1	1	3	3	0	1	0	0	3	1	19
TENTATIVA DE ROBO	0	0	0	0	0	0	1	0	0	0	0	0	1
SECUESTROS OBTENIDOS	0	1	1	0	0	0	0	0	0	0	0	0	2
PRESUNTO ROBO	0	0	1	0	0	0	0	0	0	0	0	0	1
PRESUNTO ROBO	0	0	0	1	1	0	0	0	0	0	0	0	2
ROBO GANADO MAYOR	0	0	0	0	0	0	1	0	0	0	0	1	2
PRESUNTO ROBO	0	0	0	0	0	0	0	0	1	0	0	0	1
HURTOS	0	1	1	2	1	1	1	0	0	0	0	0	7
HURTO GANADO MAYOR	0	0	0	1	0	0	0	0	2	1	1	0	5
TENTATIVA DE ROBO	0	0	1	1	1	0	1	0	0	2	0	0	6
ROBOS	40	34	61	42	35	26	39	48	37	42	36	28	468
HURTOS	10	17	25	26	25	34	18	26	28	19	20	11	259
PRESUNTO ROBO	0	0	0	0	0	1	0	0	0	0	0	0	1
HURTO GANADO MAYOR	0	0	0	0	1	0	0	0	0	0	0	1	2
HURTO GANADO MAYOR	0	0	1	1	0	0	0	0	0	0	0	0	2
USURPACION	0	0	0	0	0	0	1	0	0	1	0	0	2
TENTATIVA DE HURTO	1	2	2	4	1	1	0	1	0	1	1	0	14
TENTATIVA DE HURTO	0	0	0	1	0	0	0	0	0	0	0	0	1
HURTOS	6	4	3	7	8	7	9	15	9	4	3	5	80
DAÑOS	3	9	6	12	2	6	9	9	3	10	10	2	81
SECUESTROS OBTENIDOS	0	1	1	1	0	0	0	2	0	1	1	2	9
HURTOS	0	0	1	1	1	4	1	0	0	0	0	0	8

	Ene	Feb	Mar	Abr	May	Jun	Jul	Ago	Sep	Oct	Nov	Dic	Total
TENTATIVA DE ROBO	1	2	2	5	4	4	3	3	4	1	2	2	33
ROBOS	9	10	16	13	13	14	18	16	13	11	13	16	162
SECUESTROS OBTENIDOS	0	0	0	1	2	0	0	0	0	0	0	0	3
TENTATIVA DE HURTO	0	0	1	1	0	1	3	0	0	0	0	1	7
SECUESTROS OBTENIDOS	1	0	1	1	2	2	0	2	0	1	0	0	10
PRESUNTO HURTO O	0	2	0	0	0	0	0	0	0	0	0	0	2
SECUESTROS OBTENIDOS	0	1	0	0	1	0	0	0	0	0	0	0	2
PRESUNTO HURTO O	0	0	0	0	0	0	1	1	0	0	0	0	2
OTROS DEL. C/ LA	1	0	0	0	0	0	0	0	0	0	0	0	1
HURTOS	4	4	7	4	6	5	4	5	6	7	7	8	67
DAÑOS	1	0	0	0	0	0	1	0	0	0	0	0	2
ROBOS	2	0	1	1	4	3	3	2	0	0	1	0	17
DAÑOS	1	3	4	2	3	1	3	4	2	3	1	2	29
ROBOS	0	0	0	0	1	0	0	0	0	0	0	0	1
HURTO GANADO MENOR	0	2	0	0	0	0	0	0	1	0	1	0	4
ROBOS	2	1	2	2	2	2	1	3	0	5	2	4	26
ROBO GANADO MAYOR	0	0	0	0	1	0	0	0	0	0	0	0	1
DAÑOS	1	1	5	0	1	1	1	1	4	3	0	1	19
HURTO GANADO MAYOR	0	0	0	2	2	0	0	1	1	4	1	2	13
HURTOS	0	0	0	0	0	0	0	1	0	0	0	0	1
TENTATIVA DE HURTO	0	0	0	0	1	0	0	0	0	0	0	0	1
DAÑOS	0	0	0	0	0	1	1	1	0	1	2	2	8
ROBOS	3	0	4	2	4	5	2	2	2	3	2	5	34
HURTOS	0	0	0	0	2	0	1	0	1	1	0	0	5
USURPACION	0	0	0	0	0	1	0	0	0	0	0	0	1
TENTATIVA DE HURTO	0	0	0	0	0	0	1	0	0	1	0	0	2
ROBOS	0	0	0	1	0	0	0	0	3	0	0	0	4
HURTO GANADO MENOR	0	0	0	0	0	1	0	0	0	0	0	0	1
HURTOS	8	4	1	6	7	1	7	0	4	8	1	5	52
OTROS DEL. C/ LA	0	0	0	0	0	0	0	0	0	0	0	1	1
SECUESTROS OBTENIDOS	0	0	0	0	1	0	1	0	0	0	0	1	3
OTROS DEL. C/ LA	0	0	0	1	1	0	0	0	0	0	0	2	4
DAÑOS	0	4	1	0	0	1	0	0	0	3	0	1	10
ROBOS	13	6	8	1	5	9	9	7	6	6	3	1	74
HURTO GANADO MAYOR	0	0	0	3	0	0	1	0	0	0	0	1	5
HURTO GANADO MENOR	0	0	0	0	0	0	0	0	1	0	0	0	1
TENTATIVA DE ROBO	0	0	1	0	0	0	0	0	0	0	0	0	1
TENTATIVA DE HURTO	1	0	0	0	0	0	0	0	0	0	0	0	1
HURTOS	0	1	1	1	1	1	7	0	1	3	2	0	18
ROBO GANADO MAYOR	0	0	0	0	1	0	0	0	0	0	0	0	1
TENTATIVA DE HURTO	0	0	1	0	0	0	0	0	0	0	0	0	1
HURTO GANADO MAYOR	0	0	0	0	0	1	1	0	0	0	0	0	2
PRESUNTO HURTO O	0	0	0	0	0	0	0	1	1	0	0	0	2
TENTATIVA DE ROBO	3	0	1	0	2	1	0	0	0	0	0	0	7
TENTATIVA DE ROBO	0	0	0	0	0	0	0	0	0	0	2	0	2
DAÑOS	0	1	0	0	1	0	1	0	0	0	1	0	4
HURTOS	5	1	2	5	1	0	3	2	1	3	2	2	27



	Ene	Feb	Mar	Abr	May	Jun	Jul	Ago	Sep	Oct	Nov	Dic	Total
ROBO GANADO MENOR	0	1	0	0	0	0	0	0	0	0	0	0	1
	745	753	815	772	866	835	793	978	773	794	874	707	9705
TENTATIVA DE ROBO	0	0	0	1	1	0	0	0	1	0	0	1	4
PRESUNTO HURTO O	0	0	0	0	0	0	0	1	0	0	0	0	1
ROBO GANADO MAYOR	0	0	2	0	0	1	0	1	1	1	1	0	7
USURPACION	0	0	0	0	0	0	1	0	0	0	1	0	2
ROBOS	10	11	9	8	12	15	10	17	9	8	5	9	123
PRESUNTO HURTO O	0	0	0	0	1	0	0	0	0	0	0	0	1
SECUESTROS OBTENIDOS	0	0	8	0	2	1	2	0	0	1	0	1	15
PRESUNTO ROBO	0	0	0	1	0	0	0	0	0	0	0	0	1
USURPACION	1	0	0	0	0	1	0	1	0	0	0	0	3
HURTOS	1	1	4	8	7	6	9	8	6	6	6	9	71
DAÑOS	2	0	0	1	0	1	0	1	0	1	0	0	6
SECUESTROS OBTENIDOS	2	1	0	0	0	0	1	2	2	0	1	0	9
TENTATIVA DE ROBO	0	0	1	0	2	0	1	1	0	0	0	2	7
PRESUNTO ROBO	0	0	0	1	0	0	0	0	0	0	0	0	1
ROBO GANADO MAYOR	0	0	0	0	0	1	0	1	0	0	0	0	2
USURPACION	0	0	0	0	0	0	0	1	0	1	0	0	2
PRESUNTO HURTO O	0	0	0	0	1	0	0	0	0	1	0	0	2
PRESUNTO HURTO O	1	0	0	1	0	1	0	0	0	0	0	0	3
SECUESTROS OBTENIDOS	0	0	0	0	0	2	1	0	0	0	1	3	7
OTROS DEL. C/ LA	1	0	0	0	0	1	0	0	0	0	0	0	2
HURTO GANADO MAYOR	0	0	0	0	0	1	0	0	1	0	0	0	2
ROBO GANADO MAYOR	0	0	0	0	0	0	1	0	0	0	0	1	2
TENTATIVA DE ROBO	12	11	5	12	7	8	6	6	5	7	4	7	90
TENTATIVA DE ROBO	0	0	0	1	0	0	0	0	1	2	2	0	6
HURTOS	2	1	2	2	2	1	1	3	2	1	1	4	22
ROBOS	6	4	5	3	3	8	16	7	11	9	6	5	83
TENTATIVA DE HURTO	1	0	1	3	1	2	0	2	1	2	2	4	19
ROBO GANADO MAYOR	0	0	0	1	1	0	0	1	0	0	0	0	3
HURTOS	0	0	1	0	0	0	0	0	0	0	0	0	1
TENTATIVA DE ROBO	0	0	0	0	0	2	0	0	2	1	0	0	5
OTROS DEL. C/ LA	0	0	2	0	0	0	0	0	0	0	0	0	2
DAÑOS	2	2	3	2	3	6	4	3	2	3	3	3	36
SECUESTROS OBTENIDOS	2	3	8	10	9	4	8	4	3	3	2	2	58
OTROS DEL. C/ LA	0	1	1	0	0	0	0	0	0	0	0	0	2
OTROS DEL. C/ LA	0	0	0	0	1	0	0	0	0	0	0	0	1
HURTOS	10	13	22	12	22	16	16	19	15	9	10	17	181
ROBOS	94	91	92	79	93	86	72	96	67	95	94	90	1049
DAÑOS	1	0	0	0	1	0	2	0	2	0	1	1	8
USURPACION	1	0	0	0	0	0	0	0	0	0	0	0	1
OTROS DEL. C/ LA	1	0	0	0	1	1	0	0	0	1	0	1	5
USURPACION	0	0	0	1	0	1	1	1	1	0	0	0	5
OTROS DEL. C/ LA	0	0	0	0	1	0	0	0	0	0	0	0	1
OTROS DEL. C/ LA	1	0	2	1	4	2	3	2	3	0	3	6	27
HURTOS	2	1	2	3	3	1	0	2	4	0	0	5	23

	Ene	Feb	Mar	Abr	May	Jun	Jul	Ago	Sep	Oct	Nov	Dic	Total
USURPACION	1	1	1	0	0	0	0	0	0	0	0	1	4
HURTO GANADO MAYOR	0	1	0	0	0	1	0	1	3	3	0	1	10
ROBOS	10	7	25	12	24	18	24	36	27	13	12	20	228
HURTO GANADO MENOR	0	0	0	0	0	0	0	2	1	0	0	0	3
ROBOS	2	4	8	1	4	2	7	2	3	8	7	11	59
HURTOS	0	3	2	0	5	4	3	1	2	3	1	4	28
TENTATIVA DE ROBO	2	1	2	1	0	3	0	3	0	3	0	1	16
SECUESTROS OBTENIDOS	1	1	1	2	0	0	0	2	0	0	0	0	7
DAÑOS	0	0	0	0	2	0	1	1	0	1	1	1	7
SECUESTROS OBTENIDOS	0	2	1	2	0	4	2	1	2	1	1	1	17
USURPACION	0	0	0	0	0	0	0	1	0	0	0	0	1
TENTATIVA DE HURTO	0	0	1	0	0	1	0	0	0	0	0	0	2
DAÑOS	1	2	3	4	1	1	3	1	5	1	0	4	26
TENTATIVA DE HURTO	0	0	1	0	0	0	0	0	0	0	0	1	2
PRESUNTO HURTO O	0	1	0	0	0	0	0	0	0	0	0	0	1
SECUESTROS OBTENIDOS	0	0	0	0	0	1	2	0	0	0	0	0	3
ROBO GANADO MAYOR	0	0	0	0	0	0	0	1	0	0	0	0	1
HURTO GANADO MAYOR	0	1	1	0	0	1	0	0	0	0	1	0	4
SECUESTROS OBTENIDOS	1	5	5	1	3	16	9	5	12	4	2	3	66
TENTATIVA DE ROBO	0	0	0	0	0	0	0	0	1	0	1	1	3
HURTO GANADO MAYOR	0	0	0	0	0	0	1	0	0	0	0	0	1
HURTO GANADO MENOR	0	1	0	0	2	0	0	0	0	0	0	0	3
HURTOS	74	66	79	60	64	44	44	50	44	62	43	38	668
HURTOS	13	6	10	5	12	6	7	9	10	5	9	11	103
DAÑOS	2	1	0	1	2	2	3	1	2	1	5	1	21
HURTO GANADO MENOR	0	0	0	0	1	0	0	0	0	0	1	1	3
ROBOS	2	2	5	4	2	1	4	0	6	1	3	4	34
HURTO GANADO MAYOR	0	1	0	0	2	0	0	0	2	1	1	0	7
ROBO GANADO MAYOR	0	0	0	1	0	0	0	0	0	0	0	0	1
HURTO GANADO MAYOR	0	0	0	0	0	0	0	1	0	0	0	0	1
ROBO GANADO MENOR	0	0	0	0	0	0	0	0	0	1	0	1	2
DAÑOS	0	0	0	0	0	0	0	0	0	0	1	0	1
ROBO GANADO MENOR	0	0	0	0	1	0	0	0	1	0	0	1	3
HURTOS	0	1	0	0	0	0	1	0	0	0	0	0	2
TENTATIVA DE HURTO	0	0	0	0	0	0	0	0	0	0	1	0	1
SECUESTROS OBTENIDOS	1	0	0	0	1	0	0	0	0	1	0	0	3
SECUESTROS OBTENIDOS	0	0	0	0	0	0	0	2	2	0	0	1	5
ROBOS	0	0	1	0	0	0	0	0	1	0	0	0	2
DAÑOS	9	11	8	12	14	21	19	21	10	12	6	7	150
HURTOS	0	0	0	0	0	1	0	0	0	0	0	0	1
HURTO GANADO MENOR	0	0	0	0	0	0	0	0	1	0	0	0	1
HURTO GANADO MENOR	0	0	0	0	0	0	1	0	0	1	0	1	3
DAÑOS	4	6	4	3	7	7	8	11	7	7	8	6	78
ROBOS	6	2	4	4	3	4	1	1	0	2	1	1	29
USURPACION	1	0	1	0	1	0	0	0	0	0	0	0	3
SECUESTROS OBTENIDOS	2	0	1	2	0	3	3	2	0	0	0	0	13
ROBO GANADO MENOR	0	0	0	0	0	0	0	0	0	0	0	2	2

	Ene	Feb	Mar	Abr	May	Jun	Jul	Ago	Sep	Oct	Nov	Dic	Total
TENTATIVA DE ROBO	1	1	0	0	0	0	0	0	0	1	0	0	3
ROBOS	7	8	6	7	8	3	6	7	6	5	2	4	69
HURTOS	18	27	30	37	21	21	21	14	17	16	17	18	257
PRESUNTO HURTO O	0	0	0	1	1	0	0	0	0	0	1	0	3
PRESUNTO HURTO O	6	6	7	6	4	0	2	3	0	1	4	1	40
ROBO GANADO MAYOR	0	0	0	0	1	1	0	0	0	0	0	0	2
ROBOS	0	2	2	3	0	0	3	5	5	5	4	0	29
OTROS DEL. C/ LA	0	1	2	2	1	2	2	3	2	0	0	0	15
SECUESTROS OBTENIDOS	0	0	5	6	23	16	6	2	1	1	0	0	60
HURTO GANADO MAYOR	0	0	0	0	0	0	0	0	1	0	0	0	1
ROBO GANADO MAYOR	0	0	0	0	1	0	0	0	0	0	0	0	1
ROBO GANADO MAYOR	0	0	0	1	0	0	0	1	0	0	0	0	2
TENTATIVA DE HURTO	1	0	0	0	0	0	0	1	0	0	0	0	2
HURTOS	0	1	0	1	0	0	0	0	0	0	0	0	2
DAÑOS	0	1	1	0	1	1	0	2	0	1	1	1	9
HURTO GANADO MAYOR	0	0	0	0	1	0	0	2	0	0	0	0	3
USURPACION	1	0	0	0	1	0	0	1	2	1	0	0	6
ROBO GANADO MAYOR	0	0	0	0	1	0	0	0	0	1	0	0	2
TENTATIVA DE ROBO	0	0	0	1	0	0	0	0	0	0	0	0	1
HURTO GANADO MENOR	0	0	0	0	0	0	1	0	0	0	1	0	2
USURPACION	0	1	0	0	0	0	0	0	0	0	0	0	1
TENTATIVA DE ROBO	3	0	0	1	0	3	1	2	1	1	1	3	16
HURTO GANADO MAYOR	2	0	0	0	0	0	0	0	1	0	1	0	4
PRESUNTO HURTO O	0	0	0	1	0	0	0	0	0	1	0	0	2
OTROS DEL. C/ LA	0	0	0	0	0	1	0	1	0	0	2	0	4
DAÑOS	1	0	2	3	4	0	3	3	1	0	0	0	17
HURTO GANADO MENOR	0	0	0	0	0	0	0	0	1	0	0	1	2
SECUESTROS OBTENIDOS	1	1	0	0	0	0	0	0	0	0	0	0	2
DAÑOS	1	2	0	0	2	1	2	1	2	0	0	0	11
SECUESTROS OBTENIDOS	1	0	0	2	1	2	3	2	3	8	1	2	25
PRESUNTO ROBO	0	0	0	1	0	0	0	0	0	0	0	0	1
OTROS DEL. C/ LA	0	0	0	0	2	0	0	0	0	0	0	0	2
USURPACION	0	0	0	0	0	0	0	0	1	0	0	0	1
OTROS DEL. C/ LA	0	0	0	1	0	1	0	0	0	0	0	0	2
TENTATIVA DE ROBO	0	0	0	0	0	0	0	0	1	1	0	0	2
HURTOS	0	1	3	0	5	6	3	4	3	1	4	3	33
ROBOS	4	1	7	3	6	5	6	11	6	3	4	9	65
HURTOS	1	7	6	8	3	3	7	5	4	7	2	3	56
DAÑOS	9	12	10	2	12	4	3	5	2	4	4	3	70
TENTATIVA DE HURTO	0	0	0	0	0	0	1	2	0	0	0	0	3
HURTOS	5	3	4	0	5	10	2	6	1	6	5	5	52
HURTO GANADO MAYOR	0	1	1	0	0	1	0	0	1	0	2	0	6
TENTATIVA DE HURTO	0	1	1	1	0	0	0	0	1	0	0	1	5
SECUESTROS OBTENIDOS	0	0	0	0	0	0	3	0	1	0	0	0	4
USURPACION	0	0	0	0	0	1	1	1	0	0	0	0	3
ROBOS	19	16	23	20	26	21	24	22	16	28	21	16	252
TENTATIVA DE HURTO	1	0	0	0	0	1	0	0	0	2	1	0	5

	Ene	Feb	Mar	Abr	May	Jun	Jul	Ago	Sep	Oct	Nov	Dic	Total
USURPACION	1	0	2	0	1	0	0	1	0	0	0	0	5
SECUESTROS OBTENIDOS	0	1	2	2	1	0	4	0	2	0	0	0	12
SECUESTROS OBTENIDOS	0	0	0	0	0	0	0	1	0	1	0	1	3
PRESUNTO HURTO O	0	0	0	0	0	1	0	0	0	0	0	0	1
SECUESTROS OBTENIDOS	2	0	1	0	2	3	2	1	0	1	0	1	13
OTROS DEL. C/ LA	0	1	1	0	0	0	0	1	0	0	0	0	3
TENTATIVA DE HURTO	0	0	1	0	1	0	0	0	1	1	0	0	4
DAÑOS	5	6	3	4	4	2	14	2	3	4	8	7	62
TENTATIVA DE ROBO	0	1	4	4	1	2	2	4	4	11	8	1	42
HURTOS	7	0	9	10	1	6	6	8	7	3	7	2	66
DAÑOS	3	4	4	4	2	3	4	3	3	1	1	1	33
DAÑOS	0	0	0	0	0	0	1	0	0	0	0	0	1
USURPACION	1	1	2	0	0	0	1	1	0	1	1	0	8
PRESUNTO HURTO O	0	1	0	0	0	0	0	1	0	0	0	0	2
DAÑOS	2	6	7	2	14	7	8	6	8	13	6	3	82
TENTATIVA DE ROBO	1	0	1	0	0	2	1	0	0	1	0	1	7
OTROS DEL. C/ LA	1	0	1	2	1	0	1	0	0	1	0	4	11
OTROS DEL. C/ LA	0	0	2	0	0	0	2	1	2	2	0	3	12
HURTOS	13	16	8	15	17	25	19	20	19	24	16	16	208
SECUESTROS OBTENIDOS	1	1	0	0	0	2	0	0	0	2	1	0	7
ROBOS	18	22	19	21	35	26	20	17	35	31	24	20	288
SECUESTROS OBTENIDOS	2	0	0	1	2	1	0	1	0	1	0	0	8
DAÑOS	1	5	4	2	1	4	3	3	3	1	3	4	34
HURTOS	22	15	24	29	17	15	11	24	21	13	17	19	227
ROBOS	10	6	5	6	12	12	17	15	8	8	13	7	119
SECUESTROS OBTENIDOS	0	0	1	0	0	0	0	0	0	0	0	0	1
HURTO GANADO MAYOR	0	0	0	0	0	0	0	0	0	0	0	1	1
HURTO GANADO MENOR	0	0	0	0	0	0	0	0	1	0	0	0	1
TENTATIVA DE ROBO	1	0	0	0	0	2	0	0	2	1	0	1	7
USURPACION	0	0	0	0	0	0	1	0	0	0	0	0	1
USURPACION	0	0	0	0	0	0	0	0	0	0	0	1	1
ROBOS	16	34	42	36	37	30	45	45	50	50	43	44	472
ROBO GANADO MENOR	0	0	0	0	0	0	0	0	0	1	1	0	2
ROBOS	1	2	2	4	3	4	4	4	5	3	1	1	34
OTROS DEL. C/ LA	0	0	0	1	0	0	0	0	0	0	0	1	2
ROBO GANADO MENOR	0	0	0	0	0	0	0	0	0	1	0	0	1
TENTATIVA DE HURTO	1	0	0	0	0	1	0	0	0	0	1	0	3
HURTO GANADO MENOR	0	0	0	0	0	0	0	0	0	0	1	0	1
ROBO GANADO MAYOR	0	0	0	0	0	0	0	0	0	2	0	0	2
SECUESTROS OBTENIDOS	0	0	0	0	0	0	0	1	0	0	0	1	2
PRESUNTO HURTO O	0	1	0	0	0	0	0	0	0	0	0	1	2
TENTATIVA DE HURTO	0	0	0	0	0	0	0	0	0	1	0	0	1
PRESUNTO HURTO O	1	2	2	1	0	2	1	0	0	1	2	0	12
ROBOS	11	4	5	7	7	5	5	13	10	9	11	6	93
TENTATIVA DE ROBO	0	1	0	0	1	0	0	0	0	0	0	0	2
DAÑOS	6	8	6	5	3	0	4	1	5	7	3	2	50
PRESUNTO HURTO O	0	0	0	0	0	1	0	0	1	1	1	0	4

	Ene	Feb	Mar	Abr	May	Jun	Jul	Ago	Sep	Oct	Nov	Dic	Total
HURTO GANADO MAYOR	0	0	1	0	0	0	0	0	1	1	0	0	3
PRESUNTO HURTO O	8	4	11	12	5	2	4	5	6	7	10	11	85
HURTO GANADO MENOR	0	1	0	0	1	0	0	0	0	0	0	0	2
OTROS DEL. C/ LA	1	0	2	3	6	4	9	3	5	0	3	3	39
PRESUNTO ROBO	1	0	0	0	0	0	0	0	0	0	0	0	1
HURTOS	26	26	32	34	40	31	24	35	22	45	45	43	403
PRESUNTO HURTO O	1	1	0	0	2	1	0	0	0	0	0	0	5
HURTOS	16	13	14	18	14	10	19	13	16	17	13	17	180
HURTO GANADO MENOR	0	0	0	0	0	1	0	0	0	0	0	0	1
HURTO GANADO MAYOR	0	0	0	0	0	1	0	0	0	1	0	0	2
TENTATIVA DE HURTO	1	0	1	0	0	0	0	0	0	1	0	0	3
HURTOS	4	12	3	11	8	7	9	9	5	10	12	12	102
SECUESTROS OBTENIDOS	0	3	2	0	0	1	5	1	1	1	1	3	18
OTROS DEL. C/ LA	0	0	0	0	4	0	2	0	0	1	1	1	9
USURPACION	1	1	1	1	0	0	0	1	1	0	0	1	7
ROBO GANADO MAYOR	0	0	0	1	0	0	0	2	1	1	0	0	5
OTROS DEL. C/ LA	0	0	1	0	0	0	1	1	3	1	0	0	7
ROBO GANADO MENOR	0	0	1	0	0	0	0	0	1	1	0	0	3
HURTO GANADO MAYOR	1	1	0	1	1	1	0	1	3	1	0	0	10
TENTATIVA DE ROBO	4	2	8	5	8	2	2	1	0	4	3	1	40
TENTATIVA DE ROBO	1	2	1	0	0	5	4	1	3	1	1	0	19
PRESUNTO ROBO	1	0	0	0	0	0	0	0	0	0	0	0	1
ROBOS	16	9	12	7	9	15	3	6	13	20	11	9	130
OTROS DEL. C/ LA	1	1	0	0	0	5	4	3	1	3	1	0	19
ROBOS	0	2	1	0	0	0	1	0	0	0	0	1	5
SECUESTROS OBTENIDOS	0	0	3	2	1	3	8	1	1	2	1	1	23
HURTOS	2	0	0	0	0	0	0	0	0	0	0	0	2
ROBOS	2	0	1	0	0	0	0	0	0	0	0	0	3
TENTATIVA DE HURTO	0	0	0	1	2	0	0	0	0	0	0	2	5
DAÑOS	1	0	0	0	0	0	0	0	0	0	0	0	1
ROBOS	35	26	40	22	31	28	19	32	32	28	36	24	353
TENTATIVA DE ROBO	3	3	1	3	3	2	5	1	8	4	5	4	42
TENTATIVA DE ROBO	1	0	0	0	0	0	0	0	0	0	0	0	1
USURPACION	1	0	0	0	0	0	0	0	1	1	0	0	3
SECUESTROS OBTENIDOS	0	0	1	0	0	1	1	0	0	0	0	2	5
ROBO GANADO MENOR	0	0	0	0	0	0	0	1	0	0	0	1	2
SECUESTROS OBTENIDOS	1	1	1	3	0	1	1	1	0	0	0	0	9
ROBOS	27	45	46	32	52	37	31	37	38	60	41	48	494
ROBO GANADO MAYOR	0	0	0	0	0	0	1	0	0	0	0	0	1
HURTOS	0	0	0	0	0	0	1	0	0	0	0	1	2
SECUESTROS OBTENIDOS	1	0	0	0	0	0	0	0	0	0	0	0	1
DAÑOS	0	0	0	0	0	0	0	0	1	0	0	0	1
HURTOS	1	0	0	0	0	0	0	0	0	0	0	0	1
USURPACION	1	2	1	5	1	0	2	0	2	0	3	1	18
TENTATIVA DE ROBO	6	6	3	3	7	2	2	0	3	7	6	2	47
TENTATIVA DE HURTO	0	1	2	0	1	1	1	2	4	0	1	1	14
DAÑOS	7	15	5	6	10	11	10	11	4	9	7	5	100

	Ene	Feb	Mar	Abr	May	Jun	Jul	Ago	Sep	Oct	Nov	Dic	Total
DAÑOS	5	4	6	5	2	4	10	2	12	9	2	4	65
PRESUNTO HURTO O	1	0	0	0	0	1	0	0	0	0	0	0	2
TENTATIVA DE ROBO	0	0	0	0	0	0	0	0	0	0	0	1	1
DAÑOS	8	1	5	5	10	7	5	6	6	12	7	8	80
TENTATIVA DE HURTO	0	0	0	0	0	0	0	0	0	1	0	0	1
DAÑOS	2	1	0	2	4	0	1	1	1	2	1	4	19
HURTOS	16	19	29	14	32	30	26	28	21	19	16	16	266
TENTATIVA DE ROBO	0	2	1	1	3	1	0	2	1	0	0	1	12
HURTO GANADO MAYOR	0	0	0	0	0	0	0	1	0	0	0	0	1
OTROS DEL. C/ LA	1	1	1	0	1	0	1	2	0	0	1	2	10
HURTOS	4	5	3	6	14	12	8	10	12	8	1	6	89
HURTOS	21	29	23	23	32	31	18	25	20	25	30	18	295
HURTO GANADO MENOR	0	0	0	0	0	1	0	0	0	1	0	1	3
USURPACION	0	0	2	0	1	1	2	2	1	1	0	2	12
USURPACION	0	0	0	2	0	0	0	0	1	0	0	0	3
HURTOS	3	1	3	1	4	2	5	4	7	4	5	1	40
OTROS DEL. C/ LA	0	0	0	0	0	0	0	2	1	1	1	0	5
DAÑOS	7	13	9	16	16	8	13	5	8	6	14	13	128
HURTO GANADO MAYOR	0	0	0	0	1	0	0	0	0	0	0	0	1
TENTATIVA DE ROBO	2	0	1	0	2	1	0	2	1	4	2	2	17
SECUESTROS OBTENIDOS	0	0	0	0	0	0	0	0	0	0	0	1	1
ROBOS	7	17	17	15	21	9	17	30	17	28	21	10	209
USURPACION	2	0	1	0	6	1	2	1	2	0	1	1	17
SECUESTROS OBTENIDOS	0	0	2	2	0	0	0	1	0	1	0	0	6
SECUESTROS OBTENIDOS	1	2	2	0	1	2	0	0	0	0	0	2	10
PRESUNTO ROBO	2	0	0	0	1	1	0	0	0	0	3	3	10
SECUESTROS OBTENIDOS	1	4	0	3	0	1	1	0	0	1	1	3	15
ROBOS	44	35	39	47	29	38	26	51	32	38	36	46	461
TENTATIVA DE HURTO	0	0	0	1	0	1	1	0	2	0	0	0	5
HURTO GANADO MENOR	0	0	0	1	0	0	0	0	0	0	0	1	2
PRESUNTO HURTO O	3	2	4	0	2	4	0	2	0	0	1	0	18
ROBO GANADO MAYOR	0	0	0	0	0	0	0	0	0	1	0	0	1
SECUESTROS OBTENIDOS	0	1	2	0	0	0	0	0	0	0	0	0	3
TENTATIVA DE ROBO	0	1	1	0	0	0	0	0	0	0	0	0	2
ROBO GANADO MAYOR	0	0	0	0	1	1	2	0	0	0	0	0	4
PRESUNTO ROBO	1	0	0	0	0	0	0	0	0	0	0	0	1
ROBOS	1	1	1	1	4	1	3	0	2	4	1	0	19
TENTATIVA DE HURTO	0	0	0	0	0	1	0	0	0	0	0	0	1
OTROS DEL. C/ LA	0	1	2	2	1	0	1	0	0	1	0	0	8
HURTOS	1	2	3	3	5	3	3	5	3	5	2	5	40
OTROS DEL. C/ LA	1	1	2	0	1	0	0	0	1	1	2	0	9
HURTOS	4	10	7	3	7	4	3	2	7	4	1	2	54
HURTO GANADO MENOR	0	0	0	0	0	1	1	0	0	0	0	1	3
HURTO GANADO MENOR	0	1	0	0	1	0	0	0	0	0	0	0	2
ROBO GANADO MENOR	0	0	0	0	0	0	0	0	0	1	0	0	1
HURTO GANADO MAYOR	0	0	1	0	0	0	0	2	0	0	0	1	4
DAÑOS	0	0	1	0	0	0	0	0	1	0	0	1	3

	Ene	Feb	Mar	Abr	May	Jun	Jul	Ago	Sep	Oct	Nov	Dic	Total
ROBOS	2	3	2	2	4	1	7	8	8	7	5	9	58
TENTATIVA DE ROBO	0	1	0	0	0	0	1	0	0	1	0	1	4
TENTATIVA DE HURTO	0	0	1	0	0	0	0	0	0	0	0	0	1
HURTOS	0	0	0	0	0	0	0	0	0	0	0	1	1
ROBOS	2	4	3	4	9	1	6	2	5	7	4	0	47
HURTOS	1	0	0	1	3	3	1	3	0	2	1	2	17
USURPACION	0	0	1	0	0	0	1	0	0	0	0	0	2
USURPACION	0	1	0	0	1	0	0	0	0	0	0	0	2
TENTATIVA DE ROBO	1	0	0	0	0	0	1	0	0	0	0	0	2
DAÑOS	0	0	0	1	0	0	0	0	0	0	0	0	1
DAÑOS	2	0	2	2	1	1	1	1	0	2	0	1	13
DAÑOS	1	0	2	0	5	0	2	0	2	0	5	3	20
TENTATIVA DE HURTO	0	0	1	0	0	0	0	0	0	0	0	0	1
HURTO GANADO MAYOR	1	3	0	0	0	0	0	0	1	1	0	0	6
DAÑOS	2	2	4	3	2	1	0	1	1	2	1	2	21
ROBOS	1	0	2	0	0	0	0	0	0	0	0	0	3
HURTOS	11	5	3	7	9	4	5	10	3	6	3	9	75
SECUESTROS OBTENIDOS	1	2	1	0	0	0	1	0	0	1	0	1	7
DAÑOS	2	2	0	4	2	3	1	7	5	5	7	2	40
ROBOS	12	4	5	4	5	13	5	15	9	11	3	7	93
USURPACION	0	0	0	0	0	0	0	1	0	0	0	0	1
SECUESTROS OBTENIDOS	0	0	0	0	0	0	0	0	0	0	1	0	1
SECUESTROS OBTENIDOS	0	0	0	0	0	0	0	0	1	0	0	1	2
	843	855	992	881	1071	936	924	1017	921	1024	875	903	11242
<b>Genral Roca</b>	<b>10851</b>	<b>9907</b>	<b>11204</b>	<b>11111</b>	<b>12539</b>	<b>11815</b>	<b>12112</b>	<b>12503</b>	<b>11896</b>	<b>12392</b>	<b>11235</b>	<b>10899</b>	<b>138464</b>
<b>Pichi Mahuida</b>													
HURTOS	1	2	2	4	9	5	3	6	4	4	3	1	44
ROBO GANADO MAYOR	0	0	0	0	0	1	0	0	0	0	0	0	1
HURTOS	0	1	0	0	0	0	0	0	0	0	0	0	1
ROBOS	3	0	2	1	2	8	1	3	1	2	0	2	25
OTROS DEL. C/ LA	0	0	0	2	0	0	1	0	0	0	0	0	3
USURPACION	0	0	0	0	0	0	0	0	0	0	1	0	1
SECUESTROS OBTENIDOS	0	0	0	0	0	1	0	0	0	0	0	0	1
HURTO GANADO MAYOR	0	0	0	0	0	0	0	0	0	1	1	0	2
SECUESTROS OBTENIDOS	0	0	1	0	0	0	0	0	0	0	0	0	1
DAÑOS	1	0	3	3	0	0	2	1	1	1	1	1	14
HURTO GANADO MENOR	0	0	0	0	0	0	1	0	1	0	0	0	2
HURTO GANADO MENOR	0	0	0	0	0	0	0	0	0	1	0	0	1
OTROS DEL. C/ LA	0	0	0	0	0	0	1	0	0	0	0	0	1
HURTO GANADO MAYOR	0	0	0	0	0	0	0	0	0	0	0	1	1
HURTOS	0	0	0	0	1	1	1	0	0	1	1	0	5
ROBOS	0	0	0	0	0	2	2	1	1	3	0	1	10
ROBO GANADO MENOR	0	0	0	0	0	0	0	0	0	0	0	1	1
	5	3	8	10	12	18	12	11	8	13	7	7	114
ROBOS	4	2	1	0	0	9	3	1	2	0	5	2	29

	Ene	Feb	Mar	Abr	May	Jun	Jul	Ago	Sep	Oct	Nov	Dic	Total
HURTO GANADO MAYOR	1	0	0	0	0	0	0	0	0	1	0	0	2
OTROS DEL. C/ LA	0	0	2	0	0	1	0	1	1	1	0	0	6
USURPACION	0	0	0	1	1	0	0	0	0	0	0	0	2
DAÑOS	1	1	0	1	0	1	2	1	2	1	2	1	13
HURTO GANADO MENOR	1	0	0	0	0	0	0	0	0	0	0	0	1
HURTOS	4	4	3	11	5	7	3	3	2	5	7	4	58
DAÑOS	0	0	0	0	0	0	1	0	0	0	0	1	2
HURTOS	0	0	0	1	0	1	0	1	2	0	0	0	5
SECUESTROS OBTENIDOS	0	0	0	0	0	0	0	0	0	1	0	0	1
ROBO GANADO MENOR	1	0	0	0	0	0	0	0	0	0	0	0	1
ROBOS	0	1	0	2	0	0	0	0	1	0	0	0	4
ROBO GANADO MAYOR	0	0	0	0	0	0	1	0	0	0	0	0	1
	12	8	6	16	6	19	10	7	10	9	14	8	125
SECUESTROS OBTENIDOS	0	0	0	0	0	1	0	0	0	1	0	0	2
ROBOS	0	0	0	0	0	0	0	1	0	0	0	0	1
OTROS DEL. C/ LA	0	0	0	1	0	0	0	0	1	0	0	0	2
DAÑOS	0	0	1	2	0	3	2	1	2	1	1	2	15
SECUESTROS OBTENIDOS	0	1	0	3	0	1	6	0	0	2	2	1	16
USURPACION	0	0	1	0	0	0	0	0	0	1	0	0	2
HURTOS	5	4	6	9	7	6	5	10	3	11	2	5	73
HURTO GANADO MAYOR	2	0	0	0	0	0	0	0	0	1	0	0	3
ROBOS	5	4	5	3	6	1	8	2	4	1	4	3	46
HURTO GANADO MENOR	0	0	0	0	0	0	0	1	0	2	0	0	3
HURTO GANADO MAYOR	1	0	0	0	0	0	0	0	0	0	0	0	1
OTROS DEL. C/ LA	0	0	0	0	0	0	0	0	1	0	0	0	1
HURTOS	0	0	0	0	1	0	0	1	0	1	0	1	4
ROBOS	1	0	0	0	3	0	0	1	0	0	1	0	6
SECUESTROS OBTENIDOS	0	0	0	0	1	0	0	2	0	0	1	0	4
	14	9	13	18	18	12	21	19	11	21	11	12	179
ROBOS	2	0	3	2	5	2	0	1	3	0	3	0	21
ROBO GANADO MENOR	0	1	0	0	0	0	0	0	0	0	0	0	1
HURTO CALIFICADO	0	0	1	3	0	0	0	0	0	0	0	0	4
HURTO GANADO MENOR	0	1	0	0	0	0	0	0	0	0	0	0	1
HURTO GANADO MAYOR	0	1	0	0	0	0	0	0	0	0	0	0	1
HURTOS	4	3	6	7	3	3	5	5	3	3	5	8	55
USURPACION	0	0	0	0	0	1	0	0	0	0	0	0	1
DAÑOS	0	0	1	1	2	0	1	1	1	0	1	0	8
HURTO DE AUTOMOTORES	1	0	0	0	0	0	0	0	0	0	0	0	1
TENTATIVA DE HURTO	0	0	1	0	0	0	1	0	0	0	0	0	2
TENTATIVA DE ROBO	0	0	1	0	0	0	0	0	0	0	0	0	1
ROBO CALIFICADO	0	0	1	0	0	0	0	0	1	0	2	0	4
OTROS DEL. C/ LA	0	1	0	2	1	0	2	1	1	1	0	1	10
ROBO CALIFICADO	0	0	0	0	0	1	0	0	0	0	0	0	1
DAÑOS	0	0	0	0	1	0	0	0	0	0	1	0	2
HURTOS	1	0	0	0	0	0	2	1	0	1	0	0	5



	Ene	Feb	Mar	Abr	May	Jun	Jul	Ago	Sep	Oct	Nov	Dic	Total
OTROS DEL. C/ LA	0	0	0	1	0	0	0	0	0	0	0	0	1
ROBOS	0	0	0	0	1	1	1	0	0	2	0	1	6
ROBO CALIFICADO	0	0	1	0	0	0	0	1	0	0	0	1	3
	8	7	15	16	13	8	12	10	9	7	12	11	128
SECUESTROS OBTENIDOS	0	0	0	0	0	1	1	0	0	0	0	0	2
USURPACION	1	1	0	0	0	0	0	0	0	0	0	0	2
ROBO DE AUTOMOTORES	0	0	0	0	1	0	0	0	0	1	0	0	2
TENTATIVA DE ROBO	0	1	1	1	0	0	1	0	0	1	0	0	5
TENTATIVA DE HURTO	0	0	1	0	0	0	0	0	0	0	0	0	1
HURTO GANADO MAYOR	0	0	0	1	0	0	0	1	0	0	0	1	3
HURTOS	6	5	5	8	6	9	7	2	10	4	15	11	88
HURTO DE AUTOMOTORES	0	0	0	0	0	0	1	0	0	0	1	0	2
HURTO CALIFICADO	2	1	0	0	0	0	0	0	0	0	0	0	3
DAÑOS	1	5	1	0	5	2	1	1	4	8	1	6	35
OTROS DEL. C/ LA	2	0	1	0	1	0	2	1	3	0	0	1	11
ROBO CALIFICADO	0	0	0	0	0	1	0	0	1	0	0	0	2
SECUESTROS OBTENIDOS	1	1	0	0	0	0	0	2	1	1	0	0	6
ROBOS	2	7	2	2	6	2	2	6	0	4	6	4	43
DAÑOS	0	0	0	0	0	0	0	0	0	1	0	1	2
HURTO GANADO MAYOR	0	0	0	0	0	1	0	0	0	0	0	0	1
HURTOS	1	1	0	0	0	0	1	0	1	0	0	0	4
TENTATIVA DE ROBO	0	0	0	0	0	0	0	0	0	1	0	0	1
ROBOS	0	0	1	0	0	0	0	1	1	0	0	0	3
ROBO CALIFICADO	0	0	0	1	0	0	0	0	0	0	0	0	1
	16	22	12	13	19	16	16	14	21	21	23	24	217
DAÑOS	1	3	2	0	4	0	1	1	1	4	4	2	23
HURTO DE AUTOMOTORES	0	0	0	1	0	0	3	0	0	0	0	0	4
HURTO GANADO MAYOR	0	1	0	1	1	3	1	1	0	0	0	0	8
ROBO CALIFICADO	0	0	0	0	0	0	1	0	0	0	0	0	1
SECUESTROS OBTENIDOS	0	2	1	2	0	1	0	0	0	0	1	0	7
TENTATIVA DE HURTO	0	1	0	0	0	0	0	0	0	0	0	0	1
HURTOS	6	11	2	3	16	10	7	4	14	8	10	10	101
OTROS DEL. C/ LA	2	0	1	1	0	0	1	1	2	2	0	0	10
TENTATIVA DE ROBO	0	0	1	0	0	0	0	0	0	1	0	0	2
USURPACION	0	0	0	0	0	0	1	0	0	0	0	0	1
ROBOS	6	0	0	3	5	2	3	1	4	4	0	5	33
HURTOS	0	0	3	0	1	1	0	2	1	1	0	1	10
OTROS DEL. C/ LA	0	0	0	0	0	0	0	1	0	0	0	0	1
HURTO GANADO MENOR	0	0	0	1	0	0	0	0	0	0	0	0	1
HURTO GANADO MAYOR	0	0	0	0	0	1	0	0	0	0	0	0	1
DAÑOS	0	1	1	0	0	1	0	0	0	1	0	0	4
TENTATIVA DE ROBO	0	0	1	1	0	0	0	0	0	0	0	0	2
SECUESTROS OBTENIDOS	0	0	0	0	0	0	0	0	0	1	0	0	1
ROBOS	1	0	1	1	0	0	0	1	2	0	0	3	9

	Ene	Feb	Mar	Abr	May	Jun	Jul	Ago	Sep	Oct	Nov	Dic	Total
	16	19	13	14	27	19	18	12	24	22	15	21	220
USURPACION	0	0	1	0	1	0	0	0	0	0	0	0	2
SECUESTROS OBTENIDOS	0	1	1	0	0	2	1	1	1	3	2	0	12
SECUESTROS OBTENIDOS	0	0	1	0	0	0	2	1	0	1	0	1	6
ROBOS	3	1	2	2	3	2	5	2	8	4	2	5	39
ROBO DE AUTOMOTORES	0	0	0	0	1	0	0	0	0	0	0	0	1
HURTOS	8	3	4	5	11	4	4	2	3	4	5	2	55
OTROS DEL. C/ LA	0	0	3	0	3	0	2	0	1	1	0	1	11
HURTO CALIFICADO	0	0	0	0	2	0	0	0	0	0	0	0	2
HURTO GANADO MAYOR	0	0	0	1	1	0	1	2	0	4	0	0	9
HURTO DE AUTOMOTORES	0	0	0	0	1	0	0	0	1	0	0	0	2
TENTATIVA DE HURTO	0	0	0	0	0	0	0	0	1	0	0	0	1
DAÑOS	3	0	1	1	2	1	3	1	2	2	0	1	17
TENTATIVA DE ROBO	1	0	0	0	0	0	0	0	0	0	0	0	1
ROBO CALIFICADO	0	0	0	0	1	0	0	0	1	0	0	0	2
HURTO GANADO MENOR	1	1	0	1	0	0	0	0	1	0	0	0	4
HURTO GANADO MAYOR	1	0	0	0	0	0	0	0	0	0	0	0	1
HURTOS	1	2	0	3	2	0	0	2	0	2	0	0	12
HURTO GANADO MENOR	0	0	0	0	0	0	0	0	0	0	0	2	2
OTROS DEL. C/ LA	0	0	0	0	0	0	0	0	1	0	0	0	1
SECUESTROS OBTENIDOS	0	0	0	0	0	0	0	0	1	0	0	0	1
ROBOS	0	1	0	0	3	3	3	0	0	7	0	0	17
TENTATIVA DE ROBO	0	0	0	0	0	0	0	0	1	0	0	0	1
	18	9	13	13	31	12	21	11	22	28	9	12	199
TENTATIVA ROBO	0	0	0	0	0	0	0	0	0	1	0	0	1
ROBO CALIFICADO	0	0	0	0	1	0	0	1	0	0	0	0	2
ROBOS	0	6	2	4	1	4	4	1	3	6	2	2	35
HURTOS	0	0	0	0	0	0	0	1	0	0	0	0	1
ROBO CALIFICADO	1	0	0	0	0	0	0	0	0	0	0	0	1
SECUESTROS OBTENIDOS	2	3	0	0	2	0	0	2	0	2	0	0	11
HURTO CALIFICADO	0	0	0	0	0	0	0	0	0	0	1	0	1
ROBO DE AUTOMOTORES	0	1	0	0	0	0	0	0	0	0	0	0	1
SECUESTROS OBTENIDOS	0	0	0	3	0	0	0	3	2	9	0	0	17
HURTOS	5	3	7	16	7	3	10	8	10	11	5	5	90
HURTO GANADO MAYOR	0	0	0	0	0	0	0	0	1	2	1	2	6
OTROS DEL. C/ LA	3	1	1	1	2	2	3	1	0	0	0	0	14
TENTATIVA DE ROBO	0	0	0	0	1	0	0	0	0	0	0	0	1
HURTO DE AUTOMOTORES	1	0	0	0	0	0	0	0	1	0	0	0	2
ROBO GANADO MAYOR	0	0	0	0	1	0	0	1	0	0	0	0	2
DAÑOS	2	0	3	1	1	3	2	3	2	1	1	1	20
TENTATIVA DE HURTO	0	0	0	0	0	1	0	0	0	0	0	0	1
HURTO GANADO MENOR	0	0	1	0	0	0	0	0	0	0	0	0	1
HURTO GANADO MAYOR	0	0	1	0	1	1	0	0	0	0	0	0	3
DAÑOS	0	0	2	0	0	1	0	0	0	0	0	0	3
OTROS DEL. C/ LA	0	0	0	0	1	0	0	0	0	0	0	0	1

	Ene	Feb	Mar	Abr	May	Jun	Jul	Ago	Sep	Oct	Nov	Dic	Total
HURTO GANADO MENOR	0	0	0	0	0	1	0	0	0	0	0	0	1
HURTOS	1	0	1	3	2	3	2	2	0	0	1	3	18
ROBOS	0	0	2	0	1	1	1	0	1	1	1	0	8
TENTATIVA DE ROBO	1	0	1	0	0	0	1	0	0	0	0	0	3
TENTATIVA DE HURTO	0	0	0	0	1	0	0	0	0	0	0	0	1
	16	14	21	28	22	20	23	23	20	33	12	13	245
OTROS DEL. C/ LA	0	0	2	0	2	1	0	0	0	0	0	0	5
SECUESTROS OBTENIDOS	0	0	1	0	1	0	1	0	0	0	0	1	4
HURTO GANADO MENOR	1	0	0	0	0	0	1	0	0	0	0	0	2
HURTO DE AUTOMOTORES	2	0	1	0	0	0	0	0	0	0	0	0	3
ROBO DE AUTOMOTORES	0	0	0	1	0	0	0	0	0	0	0	0	1
ROBO GANADO MAYOR	0	0	1	0	0	0	0	0	0	0	0	0	1
HURTOS	5	7	11	3	2	14	7	6	5	4	5	1	70
ROBO CALIFICADO	0	0	0	0	0	0	0	0	0	0	0	1	1
HURTO GANADO MAYOR	1	1	0	0	0	3	0	1	1	0	0	0	7
ROBOS	1	1	2	5	6	6	3	6	2	3	4	5	44
SECUESTROS OBTENIDOS	1	1	0	0	0	1	0	1	0	1	0	2	7
ROBO CALIFICADO	0	0	0	0	0	0	0	0	0	0	0	1	1
TENTATIVA DE ROBO	0	1	0	0	0	3	1	0	1	0	0	0	6
DAÑOS	2	4	2	2	1	3	1	0	1	0	1	1	18
TENTATIVA DE HURTO	0	2	1	0	0	0	0	0	0	0	0	0	3
OTROS DEL. C/ LA	0	0	0	1	0	0	1	0	0	0	0	0	2
PRESUNTO HURTO O	0	0	0	0	0	0	0	1	0	0	0	0	1
PRESUNTO ROBO	0	0	0	0	0	0	0	1	0	0	0	0	1
HURTOS	0	1	1	1	2	0	0	2	0	2	1	0	10
DAÑOS	0	0	0	0	0	0	1	1	0	0	0	0	2
HURTO GANADO MAYOR	0	0	0	0	0	0	0	0	1	0	0	0	1
ROBOS	0	1	0	1	4	0	1	0	0	0	0	0	7
ROBO GANADO MAYOR	0	0	0	0	1	0	0	0	0	0	0	0	1
TENTATIVA DE ROBO	0	0	0	0	0	0	1	0	0	0	0	0	1
	13	19	22	14	19	31	18	19	11	10	11	12	199
DAÑOS	1	0	1	0	2	1	0	2	1	3	4	0	15
ROBO GANADO MAYOR	0	0	0	0	0	0	0	1	0	0	0	0	1
OTROS DEL. C/ LA	0	0	0	0	0	1	0	0	2	1	1	0	5
ROBOS	1	2	5	0	2	6	7	2	1	2	5	2	35
TENTATIVA DE HURTO	0	0	0	0	0	1	1	0	0	0	0	0	2
TENTATIVA ROBO DE	0	0	0	1	0	0	0	0	0	0	0	0	1
HURTO DE AUTOMOTORES	0	0	1	0	1	0	0	1	0	0	0	0	3
ROBO CALIFICADO	1	2	0	1	0	0	0	0	0	1	0	0	5
ROBO CALIFICADO	0	0	0	1	0	0	0	0	0	0	0	0	1
USURPACION	0	0	0	0	0	0	0	0	0	0	1	0	1
HURTO GANADO MAYOR	1	0	0	0	0	0	0	0	0	0	0	0	1
SECUESTROS OBTENIDOS	0	0	0	0	1	0	0	0	0	0	0	0	1
SECUESTROS OBTENIDOS	2	0	1	2	2	2	1	9	0	1	0	0	20
TENTATIVA DE ROBO	0	0	0	0	1	0	0	0	0	1	0	0	2

	Ene	Feb	Mar	Abr	May	Jun	Jul	Ago	Sep	Oct	Nov	Dic	Total
HURTOS	8	5	7	7	6	3	6	5	6	11	8	3	75
DAÑOS	0	0	0	0	0	0	0	0	0	0	1	1	2
HURTO GANADO MAYOR	0	0	0	0	0	0	0	0	0	0	1	1	2
HURTOS	1	1	0	1	0	0	0	1	0	1	4	0	9
SECUESTROS OBTENIDOS	0	0	0	0	0	0	0	0	0	0	0	1	1
ROBOS	0	1	0	1	0	0	0	2	1	0	1	0	6
	15	11	15	14	15	14	15	23	11	21	26	8	188
OTROS DEL. C/ LA	0	1	0	1	0	0	0	1	0	0	0	1	4
ROBO CALIFICADO	0	0	0	0	0	0	0	0	1	0	0	0	1
SECUESTROS OBTENIDOS	0	1	0	0	2	0	0	0	1	0	0	1	5
TENTATIVA DE ROBO	0	0	0	2	1	0	1	0	0	0	0	0	4
ROBOS	2	6	3	4	2	3	0	1	5	1	4	4	35
TENTATIVA DE HURTO	0	0	1	0	0	0	1	0	0	1	0	0	3
HURTO DE AUTOMOTORES	1	0	0	0	1	0	0	0	0	0	0	0	2
HURTOS	3	6	11	6	8	3	7	8	1	5	8	5	71
DAÑOS	3	0	2	1	0	0	3	0	0	5	1	0	15
USURPACION	1	0	0	0	0	0	0	0	0	0	0	0	1
HURTOS	1	1	0	0	0	3	0	0	0	0	0	1	6
DAÑOS	0	0	0	0	0	0	1	0	0	1	0	0	2
OTROS DEL. C/ LA	0	0	1	0	0	0	0	0	0	0	0	0	1
ROBOS	0	0	0	1	0	1	1	0	0	0	1	0	4
	11	15	18	15	14	10	14	10	8	13	14	12	154
ROBO CALIFICADO	0	0	0	0	1	0	0	0	0	1	0	1	3
TENTATIVA DE ROBO	0	0	0	0	0	1	0	0	0	0	1	0	2
HURTOS	1	9	5	12	6	6	7	12	21	11	12	10	112
SECUESTROS OBTENIDOS	1	0	0	0	0	0	0	0	0	0	0	0	1
HURTO GANADO MAYOR	0	0	1	0	0	0	0	0	0	0	0	0	1
TENTATIVA DE HURTO	0	0	0	0	0	0	0	0	0	1	0	0	1
SECUESTROS OBTENIDOS	0	0	1	0	2	0	0	0	2	1	0	0	6
ROBOS	2	5	3	6	2	6	3	1	8	5	4	5	50
PRESUNTO HURTO O	0	0	0	0	0	3	0	0	0	1	0	0	4
USURPACION	0	0	1	1	0	0	0	0	0	0	2	0	4
DAÑOS	1	4	1	0	0	3	1	0	1	3	2	3	19
HURTO GANADO MENOR	0	0	0	0	0	0	1	0	1	0	0	0	2
OTROS DEL. C/ LA	0	0	0	0	0	0	1	0	0	0	1	1	3
DAÑOS	0	0	0	0	0	0	0	0	0	0	1	0	1
HURTO DE AUTOMOTORES	0	0	0	0	0	0	1	0	0	0	0	0	1
HURTOS	0	1	1	2	2	0	0	0	2	0	2	1	11
DAÑOS	0	0	0	0	0	1	0	0	0	0	2	1	4
HURTO GANADO MAYOR	0	0	1	0	0	0	0	0	0	0	0	0	1
ROBOS	1	1	1	0	0	0	0	1	0	1	0	1	6
	6	20	15	21	13	20	14	14	35	24	27	23	232
HURTO GANADO MENOR	0	0	0	0	0	0	0	1	0	0	0	0	1

	Ene	Feb	Mar	Abr	May	Jun	Jul	Ago	Sep	Oct	Nov	Dic	Total
TENTATIVA HURTO DE	0	0	0	0	1	0	0	0	0	0	0	0	1
HURTOS	9	11	5	7	8	3	10	7	6	11	4	15	96
OTROS DEL. C/ LA	0	1	1	0	0	0	1	0	0	1	1	1	6
SECUESTROS OBTENIDOS	1	0	3	5	0	0	0	1	0	1	1	0	12
HURTO DE AUTOMOTORES	1	0	0	0	0	0	0	0	0	0	0	0	1
TENTATIVA DE HURTO	0	0	1	0	0	0	0	0	0	0	0	0	1
SECUESTROS OBTENIDOS	1	0	0	0	0	0	1	0	0	1	0	0	3
DAÑOS	0	2	0	0	2	0	2	3	2	6	0	2	19
TENTATIVA DE ROBO	1	0	0	1	0	0	0	0	0	0	0	0	2
ROBOS	2	5	5	5	3	4	1	1	4	3	1	3	37
HURTO CALIFICADO	1	0	0	0	0	0	0	0	0	0	0	0	1
HURTO GANADO MENOR	0	0	1	0	0	0	0	0	0	0	0	0	1
DAÑOS	0	0	0	0	0	0	1	1	0	1	0	0	3
HURTOS	0	0	2	0	1	0	0	1	0	3	0	0	7
ROBOS	1	0	0	2	0	3	0	0	1	0	0	0	7
TENTATIVA HURTO	0	0	0	0	0	0	0	0	0	0	1	0	1
	17	19	18	20	15	10	16	15	13	27	8	21	199
ROBOS	6	2	7	0	6	1	2	5	8	1	1	3	42
ROBO CALIFICADO	0	0	0	0	0	1	0	0	0	1	0	0	2
HURTO GANADO MAYOR	0	0	0	0	2	0	0	0	0	1	0	0	3
ROBO CALIFICADO	0	0	0	0	0	0	0	0	0	0	1	0	1
HURTOS	4	11	2	11	3	3	4	9	10	13	7	12	89
TENTATIVA DE ROBO	0	1	1	0	0	0	0	1	0	0	1	0	4
SECUESTROS OBTENIDOS	1	0	1	0	0	0	2	0	0	0	0	1	5
HURTO GANADO MENOR	1	0	0	0	0	0	0	0	0	0	0	0	1
HURTO CALIFICADO	1	0	0	0	0	0	0	0	0	0	0	0	1
DAÑOS	5	2	0	1	2	2	2	0	4	5	2	3	28
TENTATIVA DE HURTO	0	1	0	0	0	0	0	1	0	2	0	0	4
PRESUNTO ROBO	0	0	0	0	0	0	0	0	0	0	1	0	1
HURTO DE AUTOMOTORES	0	0	0	0	0	1	1	0	0	0	0	1	3
OTROS DEL. C/ LA	0	1	2	0	0	1	0	0	2	2	1	1	10
USURPACION	0	0	0	0	0	1	0	0	2	0	0	0	3
TENTATIVA ROBO	1	0	0	0	0	0	0	0	0	0	0	0	1
SECUESTROS OBTENIDOS	0	0	0	0	0	0	0	1	1	0	0	0	2
HURTO GANADO MENOR	0	0	0	0	1	0	0	0	0	0	0	0	1
OTROS DEL. C/ LA	0	0	1	1	1	0	0	0	0	0	0	0	3
HURTO GANADO MAYOR	0	0	0	0	1	0	0	0	0	0	0	1	2
HURTOS	1	1	3	0	4	1	3	1	0	1	0	0	15
DAÑOS	0	2	1	0	0	1	1	0	2	0	0	0	7
ROBOS	1	0	3	2	0	1	0	1	2	0	1	1	12
SECUESTROS OBTENIDOS	0	0	0	1	0	0	0	0	0	0	0	0	1
USURPACION	0	0	0	0	0	0	0	0	1	0	0	0	1
	21	21	21	16	20	13	15	19	32	26	15	23	242
HURTO GANADO MAYOR	0	3	0	0	0	0	0	0	0	1	0	0	4
HURTO DE AUTOMOTORES	0	0	1	0	0	0	0	0	0	0	0	0	1

	Ene	Feb	Mar	Abr	May	Jun	Jul	Ago	Sep	Oct	Nov	Dic	Total
DAÑOS	6	4	4	2	0	0	2	4	0	0	2	6	30
TENTATIVA ROBO	0	0	0	0	0	0	0	0	1	0	0	0	1
ROBO CALIFICADO	0	0	0	0	0	0	0	2	1	0	0	0	3
PRESUNTO HURTO O	0	0	1	0	0	0	0	0	0	0	0	0	1
ROBOS	8	3	8	5	10	3	10	5	4	3	4	2	65
USURPACION	0	1	0	0	0	0	0	0	1	0	1	1	4
DAÑOS	0	0	1	0	0	0	0	0	0	0	0	0	1
SECUESTROS OBTENIDOS	1	1	1	0	0	0	0	1	0	0	0	0	4
OTROS DEL. C/ LA	0	1	1	0	3	0	1	0	2	1	0	2	11
ROBO GANADO MAYOR	0	0	0	0	0	0	0	0	0	1	0	0	1
HURTOS	12	7	15	10	6	6	9	9	10	13	14	8	119
TENTATIVA DE ROBO	0	0	0	1	0	0	0	0	0	0	2	1	4
ROBOS	0	0	1	0	0	0	0	0	0	0	0	0	1
SECUESTROS OBTENIDOS	1	0	0	0	0	0	0	0	0	0	0	0	1
DAÑOS	3	0	0	0	0	0	0	0	1	0	0	1	5
HURTO GANADO MENOR	0	0	0	1	0	0	0	0	0	0	0	0	1
HURTOS	1	3	1	2	1	0	2	1	0	1	1	1	14
HURTO GANADO MAYOR	0	0	0	0	0	0	2	0	0	0	0	0	2
ROBOS	1	0	0	1	0	2	0	0	0	1	0	2	7
	33	23	34	22	20	11	26	22	20	21	24	24	280
TENTATIVA DE HURTO	0	2	0	0	0	0	0	0	0	0	0	0	2
DAÑOS	0	0	0	0	0	1	0	0	0	0	0	0	1
HURTO DE AUTOMOTORES	0	1	0	1	0	0	0	0	0	0	0	0	2
PRESUNTO HURTO O	0	1	0	0	0	0	0	0	0	1	0	0	2
DAÑOS	1	3	3	2	2	2	5	2	0	1	3	4	28
ROBOS	7	1	3	3	2	9	5	2	1	4	0	2	39
SECUESTROS OBTENIDOS	1	1	0	0	1	0	0	0	0	0	1	0	4
USURPACION	0	1	0	2	1	0	0	0	0	0	0	0	4
HURTO GANADO MAYOR	0	0	0	1	0	0	0	0	0	1	0	0	2
OTROS DEL. C/ LA	0	1	0	0	1	0	0	1	0	2	0	1	6
TENTATIVA DE ROBO	0	2	0	0	1	0	1	0	0	0	0	1	5
HURTO GANADO MENOR	0	0	0	0	0	1	0	0	0	0	0	0	1
HURTOS	15	6	15	10	8	14	12	10	6	3	7	1	107
HURTO GANADO MAYOR	0	0	0	0	0	0	0	0	0	0	0	1	1
DAÑOS	0	0	0	0	0	0	1	1	1	1	0	0	4
HURTO DE AUTOMOTORES	0	0	0	0	1	0	0	0	0	0	0	0	1
HURTOS	0	1	1	1	1	1	0	0	0	0	0	2	7
HURTO GANADO MENOR	0	0	0	0	0	0	1	0	0	0	0	0	1
ROBOS	0	2	2	1	0	0	1	1	1	2	0	0	10
ROBO DE AUTOMOTORES	0	0	0	0	0	0	0	1	0	0	0	0	1
	24	22	24	21	18	28	26	18	9	15	11	12	228
DAÑOS	0	0	0	1	0	0	0	0	0	0	0	0	1
TENTATIVA DE ROBO	1	0	1	0	0	0	1	0	0	0	0	0	3
DAÑOS	2	0	2	0	2	5	3	0	4	1	2	2	23
USURPACION	1	0	0	0	0	1	0	0	0	0	0	1	3

	Ene	Feb	Mar	Abr	May	Jun	Jul	Ago	Sep	Oct	Nov	Dic	Total
OTROS DEL. C/ LA	0	1	1	0	1	3	1	2	0	1	2	1	13
HURTOS	4	6	8	10	3	7	5	6	14	2	6	15	86
SECUESTROS OBTENIDOS	0	0	0	0	0	1	0	0	0	0	0	0	1
ROBO GANADO MAYOR	0	0	0	0	0	0	0	0	0	1	1	0	2
ROBO GANADO MENOR	0	0	0	0	0	0	0	0	0	0	0	1	1
SECUESTROS OBTENIDOS	1	0	0	0	0	0	1	1	0	0	0	0	3
PRESUNTO HURTO O	0	0	0	0	0	0	0	1	0	0	0	0	1
ROBOS	0	1	1	1	4	5	3	3	2	2	3	2	27
ROBOS	0	0	0	0	0	1	0	0	0	0	0	0	1
HURTO GANADO MAYOR	0	1	0	0	0	0	0	0	0	0	2	0	3
DAÑOS	0	0	0	0	0	0	0	1	0	0	0	0	1
HURTO GANADO MAYOR	0	0	0	0	0	0	0	0	0	1	0	0	1
HURTOS	0	0	0	0	2	0	1	1	1	0	0	2	7
ROBO GANADO MENOR	0	0	0	0	0	0	0	0	0	0	0	1	1
ROBOS	0	0	1	0	1	0	0	1	0	0	0	0	3
TENTATIVA DE ROBO	0	0	0	0	0	0	0	0	1	0	0	0	1
	9	9	14	12	13	23	15	16	22	8	16	25	182
SECUESTROS OBTENIDOS	0	1	0	0	0	0	0	0	0	0	0	0	1
HURTOS	4	6	11	12	11	11	5	4	5	6	5	9	89
TENTATIVA DE ROBO	0	1	0	0	1	2	0	1	1	0	0	0	6
HURTO GANADO MAYOR	1	0	0	0	0	1	1	0	0	0	0	1	4
TENTATIVA DE HURTO	0	0	0	0	1	0	0	0	1	0	1	0	3
SECUESTROS OBTENIDOS	0	0	0	0	0	0	1	0	0	0	0	0	1
USURPACION	0	0	0	0	1	0	0	0	0	0	1	0	2
PRESUNTO HURTO O	1	0	0	0	1	0	0	0	0	0	0	0	2
DAÑOS	0	0	0	0	1	0	0	0	0	0	0	0	1
DAÑOS	0	0	0	9	1	5	1	2	2	1	3	5	29
OTROS DEL. C/ LA	2	2	0	4	4	2	2	3	1	0	0	4	24
ROBOS	2	2	6	2	2	4	5	2	2	3	0	0	30
HURTO GANADO MAYOR	0	0	0	0	0	0	0	0	0	0	0	1	1
DAÑOS	0	0	0	0	0	0	2	0	0	0	0	0	2
HURTO GANADO MENOR	0	0	0	1	0	0	0	0	0	0	0	0	1
HURTOS	0	1	0	0	1	1	2	0	1	2	0	1	9
OTROS DEL. C/ LA	0	0	0	0	0	1	0	0	0	0	0	0	1
ROBOS	1	1	0	1	0	1	0	0	1	0	1	0	6
ROBO GANADO MAYOR	0	0	0	1	0	0	0	0	0	0	0	0	1
TENTATIVA DE HURTO	1	0	0	0	0	0	0	0	0	0	0	0	1
	12	14	17	30	24	28	19	12	14	12	11	21	214
<b>Pichi Mahuida</b>	<b>266</b>	<b>264</b>	<b>299</b>	<b>313</b>	<b>319</b>	<b>312</b>	<b>311</b>	<b>275</b>	<b>300</b>	<b>331</b>	<b>266</b>	<b>289</b>	<b>3545</b>
<b>Valles</b>	<b>12337</b>	<b>11299</b>	<b>12759</b>	<b>12619</b>	<b>14221</b>	<b>13410</b>	<b>13767</b>	<b>14119</b>	<b>13601</b>	<b>14212</b>	<b>12724</b>	<b>12449</b>	<b>157517</b>
<b>Suma total</b>	<b>22413</b>	<b>20533</b>	<b>22063</b>	<b>22083</b>	<b>23802</b>	<b>22605</b>	<b>23720</b>	<b>24308</b>	<b>23190</b>	<b>23486</b>	<b>21928</b>	<b>21399</b>	<b>271530</b>

## Anexo II: Delitos Contra la Libertad por Zona, Departamento, Año y Tipo de Delito en Río Negro. Periodo 1995-2012

Zona-Departamento-Delito	Ene	Feb	Mar	Abr	May	Jun	Jul	Ago	Sep	Oct	Nov	Dic	Tot
<b>Zona Andina</b>													
<b>Departamento:</b>		<b>Bariloche</b>											
<b>Año 1995</b>													
AMENAZAS	14	13	6	18	12	16	13	11	18	20	16	15	172
APREMIOS ILEGALES	0	0	2	0	1	0	0	2	0	0	0	0	5
VIOLACION DOMICILIO	1	0	0	1	1	1	4	0	1	0	2	2	13
VIOLACION SECRETOS	0	0	0	0	0	0	0	0	0	1	0	0	1
<b>Total Año 1995</b>	<b>15</b>	<b>13</b>	<b>8</b>	<b>19</b>	<b>14</b>	<b>17</b>	<b>17</b>	<b>13</b>	<b>19</b>	<b>21</b>	<b>18</b>	<b>17</b>	<b>191</b>
<b>Año 1996</b>													
AMENAZAS	17	14	16	17	17	28	33	20	18	21	10	11	222
APREMIOS ILEGALES	2	0	0	0	1	0	0	0	0	0	0	0	3
C/LIBERTAD DE TRABAJO Y ASOC.	0	0	0	0	0	0	0	0	0	0	0	1	1
PRIVACION ILEGITIMA	0	1	0	0	1	0	0	1	0	1	0	1	5
SUSTRACCION DE MENORES	1	0	0	0	0	0	0	0	0	0	1	0	2
VIOLACION DOMICILIO	2	1	0	0	1	1	0	2	1	0	2	0	10
<b>Total Año 1996</b>	<b>22</b>	<b>16</b>	<b>16</b>	<b>17</b>	<b>20</b>	<b>29</b>	<b>33</b>	<b>23</b>	<b>19</b>	<b>22</b>	<b>13</b>	<b>13</b>	<b>243</b>
<b>Año 1997</b>													
AMENAZAS	15	14	11	20	13	18	22	17	19	24	16	19	208
APREMIOS ILEGALES	0	0	0	1	0	0	1	1	1	0	0	0	4
PRIVACION ILEGITIMA	1	0	2	0	1	0	0	0	0	0	2	2	8
SUSTRACCION DE MENORES	0	1	0	0	0	0	0	0	0	0	0	0	1
VIOLACION DOMICILIO	0	1	1	2	4	2	0	0	0	1	4	3	18
VIOLACION SECRETOS	0	0	0	0	1	0	0	0	0	0	0	0	1
<b>Total Año 1997</b>	<b>16</b>	<b>16</b>	<b>14</b>	<b>23</b>	<b>19</b>	<b>20</b>	<b>23</b>	<b>18</b>	<b>20</b>	<b>25</b>	<b>22</b>	<b>24</b>	<b>240</b>
<b>Año 1998</b>													
AMENAZAS	20	25	33	26	27	19	18	19	32	39	33	30	321
APREMIOS ILEGALES	2	1	0	0	0	1	0	1	0	0	0	0	5
PRIVACION ILEGITIMA	0	0	0	0	0	0	1	1	0	1	1	1	5
VIOLACION DOMICILIO	0	2	1	3	2	1	2	5	0	5	3	0	24
<b>Total Año 1998</b>	<b>22</b>	<b>28</b>	<b>34</b>	<b>29</b>	<b>29</b>	<b>21</b>	<b>21</b>	<b>26</b>	<b>32</b>	<b>45</b>	<b>37</b>	<b>31</b>	<b>355</b>
<b>Año 1999</b>													
AMENAZAS	34	32	24	28	28	28	26	31	37	40	44	33	385
APREMIOS ILEGALES	0	1	1	1	0	1	1	0	0	0	1	0	6
C/LIBERTAD DE TRABAJO Y ASOC.	1	0	0	0	0	0	0	0	0	0	0	0	1
PRIVACION ILEGITIMA	1	0	0	0	0	1	0	1	1	1	1	2	8
SUSTRACCION DE MENORES	0	0	0	0	0	0	0	0	0	0	1	0	1
VIOLACION DOMICILIO	1	1	2	2	1	2	2	1	5	4	3	1	25
<b>Total Año 1999</b>	<b>37</b>	<b>34</b>	<b>27</b>	<b>31</b>	<b>29</b>	<b>32</b>	<b>29</b>	<b>33</b>	<b>43</b>	<b>45</b>	<b>50</b>	<b>36</b>	<b>426</b>
<b>Año 2000</b>													
AMENAZAS	33	26	38	31	22	22	21	25	25	38	26	24	331
APREMIOS ILEGALES	1	0	0	0	0	0	0	0	1	1	0	0	3
PRIVACION ILEGITIMA	1	0	0	0	0	0	2	0	0	0	0	0	3
VIOLACION DOMICILIO	2	1	2	5	1	2	1	1	0	0	2	0	17
<b>Total Año 2000</b>	<b>37</b>	<b>27</b>	<b>40</b>	<b>36</b>	<b>23</b>	<b>24</b>	<b>24</b>	<b>26</b>	<b>26</b>	<b>39</b>	<b>28</b>	<b>24</b>	<b>354</b>
<b>Año 2001</b>													
AMENAZAS	28	32	31	31	28	36	30	35	41	33	28	30	383
APREMIOS ILEGALES	0	0	0	1	0	0	0	0	1	1	0	0	3
PRIVACION ILEGITIMA	2	0	1	1	2	0	2	1	2	2	3	1	17
SUSTRACCION DE MENORES	0	0	0	0	0	0	0	1	0	0	0	0	1
VIOLACION DOMICILIO	1	1	0	2	3	1	0	1	4	3	0	0	16
<b>Total Año 2001</b>	<b>31</b>	<b>33</b>	<b>32</b>	<b>35</b>	<b>33</b>	<b>37</b>	<b>32</b>	<b>38</b>	<b>48</b>	<b>39</b>	<b>31</b>	<b>31</b>	<b>420</b>
<b>Año 2002</b>													
AMENAZAS	29	22	21	24	18	14	30	39	32	35	25	30	319



Zona-Departamento-Delito	Ene	Feb	Mar	Abr	May	Jun	Jul	Ago	Sep	Oct	Nov	Dic	Tot
APREMIOS ILEGALES	0	0	1	0	0	0	3	0	0	0	0	0	4
PRIVACION ILEGITIMA	0	3	2	0	0	3	0	1	1	1	3	2	16
VIOLACION DOMICILIO	2	0	2	2	1	1	2	3	3	2	0	0	18
<b>Total Año 2002</b>	<b>31</b>	<b>25</b>	<b>26</b>	<b>26</b>	<b>19</b>	<b>18</b>	<b>35</b>	<b>43</b>	<b>36</b>	<b>38</b>	<b>28</b>	<b>32</b>	<b>357</b>
<b>Año 2003</b>													
AMENAZAS	19	22	21	35	21	27	24	29	28	26	31	30	313
APREMIOS ILEGALES	0	2	0	0	0	1	1	0	2	0	0	0	6
COACCION	0	0	0	0	0	0	0	0	1	0	0	0	1
PRIVACION ILEGITIMA	0	3	1	0	0	1	3	1	3	1	1	2	16
VIOLACION DOMICILIO	1	1	3	4	2	0	3	1	4	2	3	2	26
<b>Total Año 2003</b>	<b>20</b>	<b>28</b>	<b>25</b>	<b>39</b>	<b>23</b>	<b>29</b>	<b>31</b>	<b>31</b>	<b>38</b>	<b>29</b>	<b>35</b>	<b>34</b>	<b>362</b>
<b>Año 2004</b>													
AMENAZAS	32	20	32	28	27	27	26	32	30	32	35	36	357
APREMIOS ILEGALES	1	0	1	1	0	0	0	0	0	0	0	0	3
PRIVACION ILEGITIMA	0	3	2	1	2	1	1	5	5	3	2	1	26
VIOLACION DOMICILIO	2	2	3	1	0	2	0	3	2	2	4	1	22
<b>Total Año 2004</b>	<b>35</b>	<b>25</b>	<b>38</b>	<b>31</b>	<b>29</b>	<b>30</b>	<b>27</b>	<b>40</b>	<b>37</b>	<b>37</b>	<b>41</b>	<b>38</b>	<b>408</b>
<b>Año 2005</b>													
AMENAZAS	18	35	32	25	31	24	33	23	29	24	26	38	338
APREMIOS ILEGALES	0	1	0	0	1	0	0	0	0	0	0	0	2
COACCION	0	0	0	0	1	0	0	0	0	0	0	0	1
PRIVACION ILEGITIMA	1	3	0	1	1	0	3	2	1	2	1	2	17
VIOLACION DOMICILIO	1	2	3	1	2	0	3	1	1	2	3	5	24
VIOLACION SECRETOS	0	0	1	0	0	0	0	0	0	0	0	0	1
<b>Total Año 2005</b>	<b>20</b>	<b>41</b>	<b>36</b>	<b>27</b>	<b>36</b>	<b>24</b>	<b>39</b>	<b>26</b>	<b>31</b>	<b>28</b>	<b>30</b>	<b>45</b>	<b>383</b>
<b>Año 2006</b>													
AMENAZAS	28	39	39	31	34	29	25	43	37	54	29	35	423
APREMIOS ILEGALES	1	0	0	0	0	0	0	1	0	0	2	0	4
PRIVACION ILEGITIMA	3	0	1	4	1	1	2	4	6	3	2	3	30
VIOLACION DOMICILIO	3	1	1	2	1	2	3	3	2	4	4	4	30
VIOLACION SECRETOS	0	1	0	0	0	0	0	0	1	0	0	0	2
<b>Total Año 2006</b>	<b>35</b>	<b>41</b>	<b>41</b>	<b>37</b>	<b>36</b>	<b>32</b>	<b>30</b>	<b>51</b>	<b>46</b>	<b>61</b>	<b>37</b>	<b>42</b>	<b>489</b>
<b>Año 2007</b>													
AMENAZAS	53	36	45	31	38	30	23	34	44	30	39	39	442
APREMIOS ILEGALES	0	0	1	0	0	0	0	2	1	0	0	1	5
PRIVACION ILEGITIMA	1	1	2	2	3	2	0	4	2	0	2	1	20
VIOLACION DOMICILIO	3	2	3	4	3	1	2	0	4	3	7	2	34
<b>Total Año 2007</b>	<b>57</b>	<b>39</b>	<b>51</b>	<b>37</b>	<b>44</b>	<b>33</b>	<b>25</b>	<b>40</b>	<b>51</b>	<b>33</b>	<b>48</b>	<b>43</b>	<b>501</b>
<b>Año 2008</b>													
AMENAZAS	34	47	50	36	28	30	28	33	38	39	57	41	461
APREMIOS ILEGALES	0	0	0	0	0	0	0	0	0	0	0	1	1
COACCION	0	0	0	0	0	0	0	0	0	0	0	1	1
PRIVACION ILEGITIMA	1	1	0	0	2	0	1	2	1	1	1	0	10
VIOLACION DOMICILIO	6	2	6	1	1	4	3	3	4	7	5	7	49
VIOLACION SECRETOS	0	0	0	0	0	0	0	1	0	0	0	2	3
<b>Total Año 2008</b>	<b>41</b>	<b>50</b>	<b>56</b>	<b>37</b>	<b>31</b>	<b>34</b>	<b>32</b>	<b>39</b>	<b>43</b>	<b>47</b>	<b>63</b>	<b>52</b>	<b>525</b>
<b>Año 2009</b>													
AMENAZAS	34	34	47	28	31	23	19	31	36	38	31	31	383
C/LIBERTAD DE TRABAJO Y ASOC.	1	0	0	0	0	0	0	0	0	0	0	0	1
PRIVACION ILEGITIMA	0	1	1	1	0	2	0	0	1	1	1	1	9
VIOLACION DOMICILIO	2	4	3	2	2	0	0	3	1	5	1	3	26
<b>Total Año 2009</b>	<b>37</b>	<b>39</b>	<b>51</b>	<b>31</b>	<b>33</b>	<b>25</b>	<b>19</b>	<b>34</b>	<b>38</b>	<b>44</b>	<b>33</b>	<b>35</b>	<b>419</b>
<b>Año 2010</b>													
AMENAZAS	30	31	36	26	20	22	18	29	36	32	33	28	341
PRIVACION ILEGITIMA	1	0	0	0	2	0	1	0	1	1	1	0	7
VIOLACION DOMICILIO	2	0	2	0	3	2	2	1	3	2	1	2	20
<b>Total Año 2010</b>	<b>33</b>	<b>31</b>	<b>38</b>	<b>26</b>	<b>25</b>	<b>24</b>	<b>21</b>	<b>30</b>	<b>40</b>	<b>35</b>	<b>35</b>	<b>30</b>	<b>368</b>

Zona-Departamento-Delito	Ene	Feb	Mar	Abr	May	Jun	Jul	Ago	Sep	Oct	Nov	Dic	Tot
<b>Año 2011</b>													
AMENAZAS	30	21	34	31	23	33	16	28	22	31	16	36	321
APREMIOS ILEGALES	1	0	0	0	0	0	0	0	0	0	0	0	1
PRIVACION ILEGITIMA	0	3	2	0	0	2	0	0	2	0	0	2	11
VIOLACION DOMICILIO	0	2	1	4	2	3	1	1	5	3	1	1	24
<b>Total Año 2011</b>	<b>31</b>	<b>26</b>	<b>37</b>	<b>35</b>	<b>25</b>	<b>38</b>	<b>17</b>	<b>29</b>	<b>29</b>	<b>34</b>	<b>17</b>	<b>39</b>	<b>357</b>
<b>Año 2012</b>													
AMENAZAS	38	28	44	44	36	38	43	57	47	71	51	42	539
APREMIOS ILEGALES	1	0	0	0	1	0	1	0	0	0	1	0	4
C/LIBERTAD DE TRABAJO Y ASOC.	0	0	0	0	0	0	1	0	1	0	0	0	2
COACCION	1	0	0	0	0	0	0	0	0	0	0	0	1
PRIVACION ILEGITIMA	0	0	0	1	3	1	1	1	0	1	1	2	11
SUSTRACCION DE MENORES	0	1	0	0	0	0	0	1	0	0	1	0	3
VIOLACION DOMICILIO	2	2	2	1	1	2	5	1	2	4	7	3	32
<b>Total Año 2012</b>	<b>42</b>	<b>31</b>	<b>46</b>	<b>46</b>	<b>41</b>	<b>41</b>	<b>51</b>	<b>60</b>	<b>50</b>	<b>76</b>	<b>61</b>	<b>47</b>	<b>592</b>
<b>Total Bariloche</b>	<b>562</b>	<b>543</b>	<b>616</b>	<b>562</b>	<b>509</b>	<b>508</b>	<b>506</b>	<b>600</b>	<b>646</b>	<b>698</b>	<b>627</b>	<b>613</b>	<b>6990</b>
<b>Total Andina</b>	<b>562</b>	<b>543</b>	<b>616</b>	<b>562</b>	<b>509</b>	<b>508</b>	<b>506</b>	<b>600</b>	<b>646</b>	<b>698</b>	<b>627</b>	<b>613</b>	<b>6990</b>

## Zona Atlántica

Departamento: Adolfo Alsina

<b>Año 1995</b>													
AMENAZAS	7	9	3	7	12	2	8	6	5	6	4	3	72
PRIVACION ILEGITIMA	0	0	0	0	0	0	1	0	0	0	0	0	1
VIOLACION DOMICILIO	1	2	1	0	1	0	0	1	3	0	0	0	9
<b>Total Año 1995</b>	<b>8</b>	<b>11</b>	<b>4</b>	<b>7</b>	<b>13</b>	<b>2</b>	<b>9</b>	<b>7</b>	<b>8</b>	<b>6</b>	<b>4</b>	<b>3</b>	<b>82</b>
<b>Año 1996</b>													
AMENAZAS	4	7	9	7	10	5	14	9	6	6	4	2	83
APREMIOS ILEGALES	0	0	0	1	0	0	0	0	0	0	0	0	1
PRIVACION ILEGITIMA	1	0	1	0	0	0	0	2	0	0	0	0	4
VIOLACION DOMICILIO	1	2	0	1	1	3	1	1	1	2	1	1	15
VIOLACION SECRETOS	0	0	0	0	0	0	0	0	0	0	1	0	1
<b>Total Año 1996</b>	<b>6</b>	<b>9</b>	<b>10</b>	<b>9</b>	<b>11</b>	<b>8</b>	<b>15</b>	<b>12</b>	<b>7</b>	<b>8</b>	<b>6</b>	<b>3</b>	<b>104</b>
<b>Año 1997</b>													
AMENAZAS	4	8	7	10	12	5	8	9	11	7	7	11	99
PRIVACION ILEGITIMA	0	0	0	0	0	1	0	0	0	0	0	0	1
VIOLACION DOMICILIO	1	0	0	1	0	0	2	1	0	0	0	1	6
<b>Total Año 1997</b>	<b>5</b>	<b>8</b>	<b>7</b>	<b>11</b>	<b>12</b>	<b>6</b>	<b>10</b>	<b>10</b>	<b>11</b>	<b>7</b>	<b>7</b>	<b>12</b>	<b>106</b>
<b>Año 1998</b>													
AMENAZAS	9	11	12	7	10	5	12	13	8	9	11	5	112
C/LIBERTAD DE PRENSA	0	0	0	0	0	0	0	0	0	1	0	0	1
VIOLACION DOMICILIO	1	2	1	0	0	0	1	2	0	3	0	0	10
<b>Total Año 1998</b>	<b>10</b>	<b>13</b>	<b>13</b>	<b>7</b>	<b>10</b>	<b>5</b>	<b>13</b>	<b>15</b>	<b>8</b>	<b>13</b>	<b>11</b>	<b>5</b>	<b>123</b>
<b>Año 1999</b>													
AMENAZAS	11	11	6	10	12	6	10	12	12	12	12	24	138
APREMIOS ILEGALES	1	0	0	0	0	0	0	0	1	0	0	0	2
PRIVACION ILEGITIMA	0	0	0	0	0	1	0	0	0	1	0	2	4
VIOLACION DOMICILIO	2	0	1	0	0	0	0	0	0	0	1	1	5
<b>Total Año 1999</b>	<b>14</b>	<b>11</b>	<b>7</b>	<b>10</b>	<b>12</b>	<b>7</b>	<b>10</b>	<b>12</b>	<b>13</b>	<b>13</b>	<b>13</b>	<b>27</b>	<b>149</b>
<b>Año 2000</b>													
AMENAZAS	18	18	13	10	13	8	6	9	11	17	23	21	167
PRIVACION ILEGITIMA	2	1	0	0	1	1	0	0	0	0	1	2	8
SUSTRACCION DE MENORES	0	0	0	0	0	0	0	0	0	1	0	0	1
VIOLACION DOMICILIO	1	1	2	1	3	2	0	1	0	0	2	3	16
<b>Total Año 2000</b>	<b>21</b>	<b>20</b>	<b>15</b>	<b>11</b>	<b>17</b>	<b>11</b>	<b>6</b>	<b>10</b>	<b>11</b>	<b>18</b>	<b>26</b>	<b>26</b>	<b>192</b>
<b>Año 2001</b>													
AMENAZAS	23	17	24	21	16	16	15	16	10	27	15	11	211

Zona-Departamento-Delito	Ene	Feb	Mar	Abr	May	Jun	Jul	Ago	Sep	Oct	Nov	Dic	Tot
APREMIOS ILEGALES	0	0	0	0	1	0	0	0	0	1	0	0	2
PRIVACION ILEGITIMA	0	1	1	2	1	1	0	0	3	1	0	2	12
VIOLACION DOMICILIO	1	1	2	1	0	2	1	2	0	3	2	0	15
<b>Total Año 2001</b>	<b>24</b>	<b>19</b>	<b>27</b>	<b>24</b>	<b>18</b>	<b>19</b>	<b>16</b>	<b>18</b>	<b>13</b>	<b>32</b>	<b>17</b>	<b>13</b>	<b>240</b>
<b>Año 2002</b>													
AMENAZAS	20	28	13	29	20	10	15	19	16	27	29	29	255
APREMIOS ILEGALES	2	1	1	0	0	0	1	1	2	0	0	0	8
COACCION	0	0	0	0	0	1	0	0	0	0	0	0	1
PRIVACION ILEGITIMA	0	0	0	1	1	0	0	1	1	0	0	1	5
VIOLACION DOMICILIO	1	3	2	2	1	0	1	1	2	3	4	1	21
<b>Total Año 2002</b>	<b>23</b>	<b>32</b>	<b>16</b>	<b>32</b>	<b>22</b>	<b>11</b>	<b>17</b>	<b>22</b>	<b>21</b>	<b>30</b>	<b>33</b>	<b>31</b>	<b>290</b>
<b>Año 2003</b>													
AMENAZAS	25	23	24	18	21	19	28	22	39	26	35	31	311
APREMIOS ILEGALES	0	0	0	0	1	0	2	1	1	1	1	1	8
PRIVACION ILEGITIMA	1	3	1	1	2	2	2	0	4	3	0	3	22
VIOLACION DOMICILIO	4	1	3	0	0	1	1	1	3	2	1	3	20
<b>Total Año 2003</b>	<b>30</b>	<b>27</b>	<b>28</b>	<b>19</b>	<b>24</b>	<b>22</b>	<b>33</b>	<b>24</b>	<b>47</b>	<b>32</b>	<b>37</b>	<b>38</b>	<b>361</b>
<b>Año 2004</b>													
AMENAZAS	22	27	39	25	35	26	26	22	18	22	30	31	323
APREMIOS ILEGALES	1	1	0	3	0	0	0	2	0	1	0	4	12
PRIVACION ILEGITIMA	0	1	2	3	0	0	0	2	0	0	1	0	9
VIOLACION DOMICILIO	2	2	1	2	4	0	1	0	2	1	3	4	22
<b>Total Año 2004</b>	<b>25</b>	<b>31</b>	<b>42</b>	<b>33</b>	<b>39</b>	<b>26</b>	<b>27</b>	<b>26</b>	<b>20</b>	<b>24</b>	<b>34</b>	<b>39</b>	<b>366</b>
<b>Año 2005</b>													
AMENAZAS	31	22	22	22	12	21	19	25	22	23	23	28	270
APREMIOS ILEGALES	1	1	1	0	0	0	0	0	0	0	0	0	3
PRIVACION ILEGITIMA	2	0	2	0	0	0	0	6	1	2	0	4	17
VIOLACION DOMICILIO	2	3	3	0	2	0	0	2	0	1	3	3	19
<b>Total Año 2005</b>	<b>36</b>	<b>26</b>	<b>28</b>	<b>22</b>	<b>14</b>	<b>21</b>	<b>19</b>	<b>33</b>	<b>23</b>	<b>26</b>	<b>26</b>	<b>35</b>	<b>309</b>
<b>Año 2006</b>													
AMENAZAS	15	15	24	25	30	28	13	21	26	32	20	17	266
APREMIOS ILEGALES	0	0	1	0	1	0	0	0	0	0	0	0	2
PRIVACION ILEGITIMA	0	0	0	0	0	2	2	1	1	1	0	1	8
VIOLACION DOMICILIO	2	2	3	0	3	3	3	0	1	2	0	3	22
<b>Total Año 2006</b>	<b>17</b>	<b>17</b>	<b>28</b>	<b>25</b>	<b>34</b>	<b>33</b>	<b>18</b>	<b>22</b>	<b>28</b>	<b>35</b>	<b>20</b>	<b>21</b>	<b>298</b>
<b>Año 2007</b>													
AMENAZAS	29	28	29	23	20	22	13	14	24	17	23	15	257
PRIVACION ILEGITIMA	1	1	0	0	2	0	1	0	0	0	1	2	8
VIOLACION DOMICILIO	1	4	1	0	4	2	3	0	0	0	2	3	20
<b>Total Año 2007</b>	<b>31</b>	<b>33</b>	<b>30</b>	<b>23</b>	<b>26</b>	<b>24</b>	<b>17</b>	<b>14</b>	<b>24</b>	<b>17</b>	<b>26</b>	<b>20</b>	<b>285</b>
<b>Año 2008</b>													
AMENAZAS	12	22	32	29	23	19	25	34	20	25	40	33	314
APREMIOS ILEGALES	0	1	1	1	0	0	1	0	1	0	0	1	6
COACCION	0	0	0	0	0	0	0	1	0	0	0	0	1
PRIVACION ILEGITIMA	2	1	3	0	0	1	2	0	0	2	1	1	13
VIOLACION DOMICILIO	1	1	2	0	2	2	0	1	2	2	0	3	16
<b>Total Año 2008</b>	<b>15</b>	<b>25</b>	<b>38</b>	<b>30</b>	<b>25</b>	<b>22</b>	<b>28</b>	<b>36</b>	<b>23</b>	<b>29</b>	<b>41</b>	<b>38</b>	<b>350</b>
<b>Año 2009</b>													
AMENAZAS	21	43	43	51	35	37	12	25	29	41	32	44	413
APREMIOS ILEGALES	0	0	0	0	0	1	0	0	0	0	1	0	2
C/LIBERTAD DE TRABAJO Y ASOC.	0	0	1	0	0	0	0	0	0	0	0	0	1
PRIVACION ILEGITIMA	0	2	1	5	0	4	0	2	1	0	0	0	15
SUSTRACCION DE MENORES	0	0	1	0	0	0	0	0	0	0	0	0	1
VIOLACION DOMICILIO	2	4	0	1	5	0	1	0	1	2	1	1	18
<b>Total Año 2009</b>	<b>23</b>	<b>49</b>	<b>46</b>	<b>57</b>	<b>40</b>	<b>42</b>	<b>13</b>	<b>27</b>	<b>31</b>	<b>43</b>	<b>34</b>	<b>45</b>	<b>450</b>
<b>Año 2010</b>													
AMENAZAS	25	23	19	19	40	26	33	26	27	25	23	24	310

Zona-Departamento-Delito	Ene	Feb	Mar	Abr	May	Jun	Jul	Ago	Sep	Oct	Nov	Dic	Tot
APREMIOS ILEGALES	0	0	0	0	0	2	0	0	0	0	0	2	4
ART 145 TER TRATA DE PRIVACION ILEGITIMA	1	0	0	2	0	1	1	0	1	2	1	1	10
VIOLACION DOMICILIO	1	0	0	3	1	2	0	0	1	2	1	2	13
<b>Total Año 2010</b>	<b>27</b>	<b>23</b>	<b>19</b>	<b>24</b>	<b>41</b>	<b>31</b>	<b>34</b>	<b>26</b>	<b>29</b>	<b>30</b>	<b>25</b>	<b>29</b>	<b>338</b>
<b>Año 2011</b>													
AMENAZAS	24	30	27	38	45	34	36	35	46	46	37	30	428
APREMIOS ILEGALES	0	1	2	0	0	2	1	0	0	1	1	1	9
PRIVACION ILEGITIMA	0	2	0	0	2	3	2	0	1	1	1	0	12
VIOLACION DOMICILIO	3	0	1	0	1	2	3	1	2	2	4	1	20
<b>Total Año 2011</b>	<b>27</b>	<b>33</b>	<b>30</b>	<b>38</b>	<b>48</b>	<b>41</b>	<b>42</b>	<b>36</b>	<b>49</b>	<b>50</b>	<b>43</b>	<b>32</b>	<b>469</b>
<b>Año 2012</b>													
AMENAZAS	28	31	51	41	48	45	38	50	52	58	68	59	569
APREMIOS ILEGALES	0	0	0	1	0	1	1	0	1	0	0	0	4
COACCION	2	0	0	0	0	0	0	0	0	0	0	0	2
PRIVACION ILEGITIMA	0	3	0	0	4	0	1	0	0	1	3	0	12
VIOLACION DOMICILIO	1	1	2	2	2	5	2	2	0	4	3	0	24
<b>Total Año 2012</b>	<b>31</b>	<b>35</b>	<b>53</b>	<b>44</b>	<b>54</b>	<b>51</b>	<b>42</b>	<b>52</b>	<b>53</b>	<b>63</b>	<b>74</b>	<b>59</b>	<b>611</b>
<b>Total Adolfo Alsina</b>	<b>373</b>	<b>422</b>	<b>441</b>	<b>426</b>	<b>460</b>	<b>382</b>	<b>369</b>	<b>402</b>	<b>419</b>	<b>476</b>	<b>477</b>	<b>476</b>	<b>5123</b>

Departamento: San Antonio

<b>Año 1995</b>													
AMENAZAS	3	1	2	3	2	0	2	6	3	3	3	1	29
VIOLACION DOMICILIO	0	1	1	0	1	0	0	0	0	2	1	0	6
<b>Total Año 1995</b>	<b>3</b>	<b>2</b>	<b>3</b>	<b>3</b>	<b>3</b>	<b>0</b>	<b>2</b>	<b>6</b>	<b>3</b>	<b>5</b>	<b>4</b>	<b>1</b>	<b>35</b>
<b>Año 1996</b>													
AMENAZAS	2	3	0	1	1	2	1	1	0	1	1	1	14
PRIVACION ILEGITIMA	0	1	0	0	0	0	0	0	0	0	0	1	2
VIOLACION DOMICILIO	0	0	0	0	0	1	2	0	0	0	0	0	3
<b>Total Año 1996</b>	<b>2</b>	<b>4</b>	<b>0</b>	<b>1</b>	<b>1</b>	<b>3</b>	<b>3</b>	<b>1</b>	<b>0</b>	<b>1</b>	<b>1</b>	<b>2</b>	<b>19</b>
<b>Año 1997</b>													
AMENAZAS	2	1	3	1	1	2	0	3	3	1	2	3	22
C/LIBERTAD DE TRABAJO Y ASOC.	1	0	0	0	0	0	0	0	0	0	0	0	1
PRIVACION ILEGITIMA	0	0	1	0	0	0	1	0	0	0	0	0	2
VIOLACION DOMICILIO	0	0	0	0	0	0	1	0	0	0	0	1	2
<b>Total Año 1997</b>	<b>3</b>	<b>1</b>	<b>4</b>	<b>1</b>	<b>1</b>	<b>2</b>	<b>2</b>	<b>3</b>	<b>3</b>	<b>1</b>	<b>2</b>	<b>4</b>	<b>27</b>
<b>Año 1998</b>													
AMENAZAS	6	0	5	5	6	0	1	1	5	3	3	3	38
C/LIBERTAD DE TRABAJO Y ASOC.	0	0	0	0	1	0	0	0	0	0	0	0	1
PRIVACION ILEGITIMA	0	0	0	0	0	0	0	0	2	0	0	0	2
VIOLACION DOMICILIO	1	1	1	0	0	0	0	0	0	0	1	0	4
<b>Total Año 1998</b>	<b>7</b>	<b>1</b>	<b>6</b>	<b>5</b>	<b>7</b>	<b>0</b>	<b>1</b>	<b>1</b>	<b>7</b>	<b>3</b>	<b>4</b>	<b>3</b>	<b>45</b>
<b>Año 1999</b>													
AMENAZAS	2	2	5	4	2	3	1	6	4	5	2	5	41
APREMIOS ILEGALES	0	0	0	0	0	0	0	1	0	1	1	0	3
PRIVACION ILEGITIMA	0	0	0	0	1	0	1	0	0	0	0	0	2
VIOLACION DOMICILIO	0	0	0	0	0	0	0	1	1	0	0	0	2
<b>Total Año 1999</b>	<b>2</b>	<b>2</b>	<b>5</b>	<b>4</b>	<b>3</b>	<b>3</b>	<b>2</b>	<b>8</b>	<b>5</b>	<b>6</b>	<b>3</b>	<b>5</b>	<b>48</b>
<b>Año 2000</b>													
AMENAZAS	3	5	2	6	3	6	5	5	7	5	10	5	62
APREMIOS ILEGALES	1	0	1	0	0	0	0	0	0	0	0	0	2
VIOLACION DOMICILIO	0	0	0	0	0	0	1	0	0	0	1	1	3
<b>Total Año 2000</b>	<b>4</b>	<b>5</b>	<b>3</b>	<b>6</b>	<b>3</b>	<b>6</b>	<b>6</b>	<b>5</b>	<b>7</b>	<b>5</b>	<b>11</b>	<b>6</b>	<b>67</b>
<b>Año 2001</b>													
AMENAZAS	8	5	9	2	8	7	7	2	12	5	15	8	88
APREMIOS ILEGALES	0	1	0	1	0	0	0	0	0	0	0	0	2
PRIVACION ILEGITIMA	0	0	1	1	0	0	1	0	0	0	0	1	4

Zona-Departamento-Delito	Ene	Feb	Mar	Abr	May	Jun	Jul	Ago	Sep	Oct	Nov	Dic	Tot
VIOLACION DOMICILIO	1	0	1	0	0	0	1	0	2	1	0	2	8
<b>Total Año 2001</b>	<b>9</b>	<b>6</b>	<b>11</b>	<b>4</b>	<b>8</b>	<b>7</b>	<b>9</b>	<b>2</b>	<b>14</b>	<b>6</b>	<b>15</b>	<b>11</b>	<b>102</b>
<b>Año 2002</b>													
AMENAZAS	7	9	8	12	10	11	4	9	9	7	7	9	102
APREMIOS ILEGALES	0	0	0	0	0	1	0	0	0	0	0	1	2
PRIVACION ILEGITIMA	0	0	0	3	0	0	0	0	1	0	0	1	5
VIOLACION DOMICILIO	1	0	0	2	0	1	0	0	0	0	0	0	4
VIOLACION SECRETOS	0	0	0	0	0	0	0	0	0	0	1	0	1
<b>Total Año 2002</b>	<b>8</b>	<b>9</b>	<b>8</b>	<b>17</b>	<b>10</b>	<b>13</b>	<b>4</b>	<b>9</b>	<b>10</b>	<b>7</b>	<b>8</b>	<b>11</b>	<b>114</b>
<b>Año 2003</b>													
AMENAZAS	8	6	12	11	11	11	2	5	10	5	5	11	97
APREMIOS ILEGALES	1	0	0	0	1	0	0	0	0	0	0	0	2
PRIVACION ILEGITIMA	0	0	0	0	0	0	0	0	0	0	0	1	1
SUSTRACCION DE MENORES	0	0	0	1	0	0	0	0	0	0	0	0	1
VIOLACION DOMICILIO	1	1	0	2	2	0	0	0	0	0	0	2	8
<b>Total Año 2003</b>	<b>10</b>	<b>7</b>	<b>12</b>	<b>14</b>	<b>14</b>	<b>11</b>	<b>2</b>	<b>5</b>	<b>10</b>	<b>5</b>	<b>5</b>	<b>14</b>	<b>109</b>
<b>Año 2004</b>													
AMENAZAS	4	13	8	7	3	6	4	13	4	16	8	4	90
APREMIOS ILEGALES	0	0	0	0	1	1	0	0	0	1	0	1	4
COACCION	0	0	0	0	0	0	1	0	0	0	1	0	2
PRIVACION ILEGITIMA	0	0	1	0	0	0	1	0	0	1	0	0	3
VIOLACION DOMICILIO	1	1	1	0	1	1	0	1	0	0	0	2	8
<b>Total Año 2004</b>	<b>5</b>	<b>14</b>	<b>10</b>	<b>7</b>	<b>5</b>	<b>8</b>	<b>6</b>	<b>14</b>	<b>4</b>	<b>18</b>	<b>9</b>	<b>7</b>	<b>107</b>
<b>Año 2005</b>													
AMENAZAS	18	13	7	13	9	11	6	10	8	16	7	10	128
APREMIOS ILEGALES	2	0	0	0	0	0	0	0	0	0	0	0	2
COACCION	0	0	0	1	0	0	0	0	0	0	0	0	1
PRIVACION ILEGITIMA	1	0	1	1	0	1	0	0	0	0	0	0	4
VIOLACION DOMICILIO	3	4	1	0	3	2	2	1	2	2	2	3	25
VIOLACION SECRETOS	0	0	0	0	0	0	0	0	0	1	0	0	1
<b>Total Año 2005</b>	<b>24</b>	<b>17</b>	<b>9</b>	<b>15</b>	<b>12</b>	<b>14</b>	<b>8</b>	<b>11</b>	<b>10</b>	<b>19</b>	<b>9</b>	<b>13</b>	<b>161</b>
<b>Año 2006</b>													
AMENAZAS	6	14	7	2	6	2	4	9	8	9	8	7	82
APREMIOS ILEGALES	0	0	0	0	0	0	0	2	0	1	0	0	3
PRIVACION ILEGITIMA	0	0	1	0	0	0	1	0	0	1	2	0	5
VIOLACION DOMICILIO	3	1	2	0	1	0	0	0	1	3	2	1	14
<b>Total Año 2006</b>	<b>9</b>	<b>15</b>	<b>10</b>	<b>2</b>	<b>7</b>	<b>2</b>	<b>5</b>	<b>11</b>	<b>9</b>	<b>14</b>	<b>12</b>	<b>8</b>	<b>104</b>
<b>Año 2007</b>													
AMENAZAS	6	18	17	8	11	9	9	5	11	9	10	12	125
COACCION	0	0	0	0	1	0	0	0	0	0	0	0	1
PRIVACION ILEGITIMA	1	0	0	0	0	2	1	1	0	0	0	0	5
VIOLACION DOMICILIO	2	2	2	1	0	5	0	0	1	0	1	2	16
<b>Total Año 2007</b>	<b>9</b>	<b>20</b>	<b>19</b>	<b>9</b>	<b>12</b>	<b>16</b>	<b>10</b>	<b>6</b>	<b>12</b>	<b>9</b>	<b>11</b>	<b>14</b>	<b>147</b>
<b>Año 2008</b>													
AMENAZAS	13	17	8	11	9	5	8	6	10	10	12	14	123
PRIVACION ILEGITIMA	0	1	0	1	0	0	0	1	0	0	1	0	4
VIOLACION DOMICILIO	2	1	2	1	1	0	0	0	0	0	2	2	11
<b>Total Año 2008</b>	<b>15</b>	<b>19</b>	<b>10</b>	<b>13</b>	<b>10</b>	<b>5</b>	<b>8</b>	<b>7</b>	<b>10</b>	<b>10</b>	<b>15</b>	<b>16</b>	<b>138</b>
<b>Año 2009</b>													
AMENAZAS	17	15	10	8	11	7	5	9	12	8	6	9	117
APREMIOS ILEGALES	1	0	0	0	0	0	0	0	0	0	0	0	1
C/LIBERTAD DE TRABAJO Y ASOC.	0	0	1	1	0	0	0	0	0	0	0	0	2
PRIVACION ILEGITIMA	0	0	0	0	0	0	0	1	0	0	0	0	1
SUSTRACCION DE MENORES	0	0	0	0	0	0	0	0	1	1	0	0	2
VIOLACION DOMICILIO	1	1	2	0	0	1	3	0	2	2	1	0	13
<b>Total Año 2009</b>	<b>19</b>	<b>16</b>	<b>13</b>	<b>9</b>	<b>11</b>	<b>8</b>	<b>8</b>	<b>10</b>	<b>15</b>	<b>11</b>	<b>7</b>	<b>9</b>	<b>136</b>
<b>Año 2010</b>													

Zona-Departamento-Delito	Ene	Feb	Mar	Abr	May	Jun	Jul	Ago	Sep	Oct	Nov	Dic	Tot
AMENAZAS	14	20	10	10	11	8	9	9	7	15	16	11	140
PRIVACION ILEGITIMA	0	1	0	0	1	2	0	0	1	2	0	0	7
VIOLACION DOMICILIO	1	4	0	1	3	3	2	1	1	2	0	0	18
<b>Total Año 2010</b>	<b>15</b>	<b>25</b>	<b>10</b>	<b>11</b>	<b>15</b>	<b>13</b>	<b>11</b>	<b>10</b>	<b>9</b>	<b>19</b>	<b>16</b>	<b>11</b>	<b>165</b>
<b>Año 2011</b>													
AMENAZAS	18	18	11	11	14	19	11	9	19	20	11	22	183
PRIVACION ILEGITIMA	0	0	0	0	2	1	0	0	1	0	2	1	7
VIOLACION DOMICILIO	3	1	0	2	0	0	1	1	1	0	2	1	12
<b>Total Año 2011</b>	<b>21</b>	<b>19</b>	<b>11</b>	<b>13</b>	<b>16</b>	<b>20</b>	<b>12</b>	<b>10</b>	<b>21</b>	<b>20</b>	<b>15</b>	<b>24</b>	<b>202</b>
<b>Año 2012</b>													
AMENAZAS	18	12	21	14	20	6	14	17	21	18	23	16	200
APREMIOS ILEGALES	1	0	0	0	0	0	0	0	0	0	0	0	1
PRIVACION ILEGITIMA	1	0	1	0	0	0	0	0	0	0	1	0	3
VIOLACION DOMICILIO	0	0	2	0	3	0	0	4	1	2	0	2	14
VIOLACION SECRETOS	0	0	0	0	0	0	0	0	0	0	1	0	1
<b>Total Año 2012</b>	<b>20</b>	<b>12</b>	<b>24</b>	<b>14</b>	<b>23</b>	<b>6</b>	<b>14</b>	<b>21</b>	<b>22</b>	<b>20</b>	<b>25</b>	<b>18</b>	<b>219</b>
<b>Total San Antonio</b>	<b>185</b>	<b>194</b>	<b>168</b>	<b>148</b>	<b>161</b>	<b>137</b>	<b>113</b>	<b>140</b>	<b>171</b>	<b>179</b>	<b>172</b>	<b>177</b>	<b>1945</b>

**Departamento: Valcheta**

<b>Año 1995</b>													
VIOLACION DOMICILIO	0	0	0	0	1	0	1	0	0	0	0	0	2
<b>Total Año 1995</b>	<b>0</b>	<b>0</b>	<b>0</b>	<b>0</b>	<b>1</b>	<b>0</b>	<b>1</b>	<b>0</b>	<b>0</b>	<b>0</b>	<b>0</b>	<b>0</b>	<b>2</b>
<b>Año 1996</b>													
AMENAZAS	0	0	1	0	0	1	0	0	0	0	1	0	3
<b>Total Año 1996</b>	<b>0</b>	<b>0</b>	<b>1</b>	<b>0</b>	<b>0</b>	<b>1</b>	<b>0</b>	<b>0</b>	<b>0</b>	<b>0</b>	<b>1</b>	<b>0</b>	<b>3</b>
<b>Año 1997</b>													
AMENAZAS	0	0	0	0	0	0	0	0	0	0	0	1	1
<b>Total Año 1997</b>	<b>0</b>	<b>0</b>	<b>0</b>	<b>0</b>	<b>0</b>	<b>0</b>	<b>0</b>	<b>0</b>	<b>0</b>	<b>0</b>	<b>0</b>	<b>1</b>	<b>1</b>
<b>Año 1998</b>													
AMENAZAS	0	0	1	0	0	0	0	0	0	0	0	0	1
<b>Total Año 1998</b>	<b>0</b>	<b>0</b>	<b>1</b>	<b>0</b>	<b>0</b>	<b>0</b>	<b>0</b>	<b>0</b>	<b>0</b>	<b>0</b>	<b>0</b>	<b>0</b>	<b>1</b>
<b>Año 1999</b>													
AMENAZAS	1	0	0	0	0	0	0	0	0	1	0	0	2
PRIVACION ILEGITIMA	0	0	0	0	0	0	0	0	0	1	0	0	1
<b>Total Año 1999</b>	<b>1</b>	<b>0</b>	<b>0</b>	<b>0</b>	<b>0</b>	<b>0</b>	<b>0</b>	<b>0</b>	<b>0</b>	<b>2</b>	<b>0</b>	<b>0</b>	<b>3</b>
<b>Año 2000</b>													
AMENAZAS	0	0	0	0	1	1	0	1	0	0	1	2	6
VIOLACION DOMICILIO	0	0	0	1	0	0	1	0	0	0	0	0	2
<b>Total Año 2000</b>	<b>0</b>	<b>0</b>	<b>0</b>	<b>1</b>	<b>1</b>	<b>1</b>	<b>1</b>	<b>1</b>	<b>0</b>	<b>0</b>	<b>1</b>	<b>2</b>	<b>8</b>
<b>Año 2001</b>													
AMENAZAS	1	1	1	0	1	0	0	0	0	0	0	2	6
<b>Total Año 2001</b>	<b>1</b>	<b>1</b>	<b>1</b>	<b>0</b>	<b>1</b>	<b>0</b>	<b>0</b>	<b>0</b>	<b>0</b>	<b>0</b>	<b>0</b>	<b>2</b>	<b>6</b>
<b>Año 2002</b>													
AMENAZAS	1	1	0	0	1	1	1	0	0	0	1	0	6
VIOLACION DOMICILIO	0	0	0	0	1	0	0	0	0	0	0	0	1
<b>Total Año 2002</b>	<b>1</b>	<b>1</b>	<b>0</b>	<b>0</b>	<b>2</b>	<b>1</b>	<b>1</b>	<b>0</b>	<b>0</b>	<b>0</b>	<b>1</b>	<b>0</b>	<b>7</b>
<b>Año 2003</b>													
AMENAZAS	0	0	0	0	1	1	2	0	2	2	0	0	8
PRIVACION ILEGITIMA	0	1	0	0	0	0	0	0	0	0	0	0	1
VIOLACION DOMICILIO	0	0	0	0	0	0	0	0	1	0	0	0	1
<b>Total Año 2003</b>	<b>0</b>	<b>1</b>	<b>0</b>	<b>0</b>	<b>1</b>	<b>1</b>	<b>2</b>	<b>0</b>	<b>3</b>	<b>2</b>	<b>0</b>	<b>0</b>	<b>10</b>
<b>Año 2004</b>													
AMENAZAS	0	0	0	0	1	1	0	0	0	1	0	0	3
VIOLACION DOMICILIO	0	0	0	0	0	0	0	1	0	0	1	0	2
<b>Total Año 2004</b>	<b>0</b>	<b>0</b>	<b>0</b>	<b>0</b>	<b>1</b>	<b>1</b>	<b>0</b>	<b>1</b>	<b>0</b>	<b>1</b>	<b>1</b>	<b>0</b>	<b>5</b>
<b>Año 2005</b>													
AMENAZAS	0	2	2	0	2	3	0	1	0	1	1	1	13
<b>Total Año 2005</b>	<b>0</b>	<b>2</b>	<b>2</b>	<b>0</b>	<b>2</b>	<b>3</b>	<b>0</b>	<b>1</b>	<b>0</b>	<b>1</b>	<b>1</b>	<b>1</b>	<b>13</b>

Zona-Departamento-Delito	Ene	Feb	Mar	Abr	May	Jun	Jul	Ago	Sep	Oct	Nov	Dic	Tot
<b>Año 2006</b>													
AMENAZAS	1	1	3	1	1	1	1	0	0	0	1	4	14
VIOLACION DOMICILIO	0	0	0	0	0	0	0	0	0	0	0	1	1
<b>Total Año 2006</b>	<b>1</b>	<b>1</b>	<b>3</b>	<b>1</b>	<b>1</b>	<b>1</b>	<b>1</b>	<b>0</b>	<b>0</b>	<b>0</b>	<b>1</b>	<b>5</b>	<b>15</b>
<b>Año 2007</b>													
AMENAZAS	0	0	0	0	1	3	3	0	0	0	0	0	7
VIOLACION DOMICILIO	0	1	0	0	0	0	0	0	0	0	0	0	1
<b>Total Año 2007</b>	<b>0</b>	<b>1</b>	<b>0</b>	<b>0</b>	<b>1</b>	<b>3</b>	<b>3</b>	<b>0</b>	<b>0</b>	<b>0</b>	<b>0</b>	<b>0</b>	<b>8</b>
<b>Año 2008</b>													
AMENAZAS	1	1	0	0	3	0	0	1	2	5	0	0	13
PRIVACION ILEGITIMA	1	0	0	0	0	0	0	0	0	0	0	0	1
<b>Total Año 2008</b>	<b>2</b>	<b>1</b>	<b>0</b>	<b>0</b>	<b>3</b>	<b>0</b>	<b>0</b>	<b>1</b>	<b>2</b>	<b>5</b>	<b>0</b>	<b>0</b>	<b>14</b>
<b>Año 2009</b>													
AMENAZAS	0	1	0	1	1	0	1	0	0	2	1	0	7
VIOLACION DOMICILIO	0	0	0	0	1	0	0	0	0	1	0	0	2
<b>Total Año 2009</b>	<b>0</b>	<b>1</b>	<b>0</b>	<b>1</b>	<b>2</b>	<b>0</b>	<b>1</b>	<b>0</b>	<b>0</b>	<b>3</b>	<b>1</b>	<b>0</b>	<b>9</b>
<b>Año 2010</b>													
AMENAZAS	2	4	1	2	1	3	0	0	2	0	0	0	15
VIOLACION DOMICILIO	0	2	0	0	0	1	0	0	3	1	0	0	7
<b>Total Año 2010</b>	<b>2</b>	<b>6</b>	<b>1</b>	<b>2</b>	<b>1</b>	<b>4</b>	<b>0</b>	<b>0</b>	<b>5</b>	<b>1</b>	<b>0</b>	<b>0</b>	<b>22</b>
<b>Año 2011</b>													
AMENAZAS	2	0	2	2	5	4	0	0	1	5	1	1	23
VIOLACION DOMICILIO	2	0	0	0	1	0	0	0	0	2	0	0	5
<b>Total Año 2011</b>	<b>4</b>	<b>0</b>	<b>2</b>	<b>2</b>	<b>6</b>	<b>4</b>	<b>0</b>	<b>0</b>	<b>1</b>	<b>7</b>	<b>1</b>	<b>1</b>	<b>28</b>
<b>Año 2012</b>													
AMENAZAS	2	5	3	7	2	4	1	5	3	2	3	3	40
<b>Total Año 2012</b>	<b>2</b>	<b>5</b>	<b>3</b>	<b>7</b>	<b>2</b>	<b>4</b>	<b>1</b>	<b>5</b>	<b>3</b>	<b>2</b>	<b>3</b>	<b>3</b>	<b>40</b>
<b>Total Valcheta</b>	<b>14</b>	<b>20</b>	<b>14</b>	<b>14</b>	<b>25</b>	<b>24</b>	<b>11</b>	<b>9</b>	<b>14</b>	<b>24</b>	<b>11</b>	<b>15</b>	<b>195</b>
<b>Total Atlántica</b>	<b>572</b>	<b>636</b>	<b>623</b>	<b>588</b>	<b>646</b>	<b>543</b>	<b>493</b>	<b>551</b>	<b>604</b>	<b>679</b>	<b>660</b>	<b>668</b>	<b>7263</b>

## Zona Meseta

Departamento: 25 de mayo

<b>Año 1995</b>													
AMENAZAS	0	0	0	1	1	0	0	1	0	0	0	0	3
PRIVACION ILEGITIMA	0	0	0	0	0	1	0	0	0	0	0	0	1
VIOLACION DOMICILIO	0	0	0	0	0	0	0	0	0	0	0	1	1
<b>Total Año 1995</b>	<b>0</b>	<b>0</b>	<b>0</b>	<b>1</b>	<b>1</b>	<b>1</b>	<b>0</b>	<b>1</b>	<b>0</b>	<b>0</b>	<b>0</b>	<b>1</b>	<b>5</b>
<b>Año 1996</b>													
AMENAZAS	0	0	0	0	0	0	1	0	1	1	2	2	7
APREMIOS ILEGALES	0	0	0	0	0	0	0	0	2	0	0	0	2
VIOLACION DOMICILIO	0	0	0	0	0	0	0	0	0	1	0	0	1
<b>Total Año 1996</b>	<b>0</b>	<b>0</b>	<b>0</b>	<b>0</b>	<b>0</b>	<b>0</b>	<b>1</b>	<b>0</b>	<b>3</b>	<b>2</b>	<b>2</b>	<b>2</b>	<b>10</b>
<b>Año 1997</b>													
AMENAZAS	2	1	0	0	1	2	0	0	2	1	1	0	10
PRIVACION ILEGITIMA	1	0	0	0	0	0	0	0	0	0	0	0	1
VIOLACION DOMICILIO	0	0	1	0	0	0	0	0	0	1	0	1	3
<b>Total Año 1997</b>	<b>3</b>	<b>1</b>	<b>1</b>	<b>0</b>	<b>1</b>	<b>2</b>	<b>0</b>	<b>0</b>	<b>2</b>	<b>2</b>	<b>1</b>	<b>1</b>	<b>14</b>
<b>Año 1998</b>													
AMENAZAS	0	1	3	1	0	0	0	1	2	0	1	2	11
APREMIOS ILEGALES	0	0	0	1	0	0	0	0	0	0	0	0	1
PRIVACION ILEGITIMA	0	0	0	0	1	0	0	1	0	1	0	0	3
VIOLACION DOMICILIO	0	1	0	0	0	0	2	1	0	0	0	0	4
<b>Total Año 1998</b>	<b>0</b>	<b>2</b>	<b>3</b>	<b>2</b>	<b>1</b>	<b>0</b>	<b>2</b>	<b>3</b>	<b>2</b>	<b>1</b>	<b>1</b>	<b>2</b>	<b>19</b>
<b>Año 1999</b>													
AMENAZAS	0	2	0	0	1	1	0	1	1	3	1	1	11
APREMIOS ILEGALES	0	0	0	0	0	0	0	0	0	0	0	1	1
VIOLACION DOMICILIO	1	1	0	0	0	0	0	0	0	0	0	0	2

Zona-Departamento-Delito	Ene	Feb	Mar	Abr	May	Jun	Jul	Ago	Sep	Oct	Nov	Dic	Tot
<b>Total Año 1999</b>	1	3	0	0	1	1	0	1	1	3	1	2	14
<b>Año 2000</b>													
AMENAZAS	1	1	1	2	0	0	2	0	1	1	0	3	12
APREMIOS ILEGALES	0	0	0	0	0	0	0	0	0	0	0	1	1
VIOLACION DOMICILIO	0	0	0	0	0	0	0	1	0	0	0	0	1
<b>Total Año 2000</b>	1	1	1	2	0	0	2	1	1	1	0	4	14
<b>Año 2001</b>													
AMENAZAS	1	0	2	1	0	1	0	3	1	0	0	0	9
VIOLACION DOMICILIO	0	0	0	1	0	0	1	0	1	0	0	1	4
<b>Total Año 2001</b>	1	0	2	2	0	1	1	3	2	0	0	1	13
<b>Año 2002</b>													
AMENAZAS	0	1	2	1	0	1	0	1	3	0	1	2	12
APREMIOS ILEGALES	0	0	0	1	0	0	0	0	0	0	0	0	1
VIOLACION DOMICILIO	0	0	0	1	0	0	0	0	0	0	0	0	1
<b>Total Año 2002</b>	0	1	2	3	0	1	0	1	3	0	1	2	14
<b>Año 2003</b>													
AMENAZAS	1	1	2	1	0	0	0	1	0	4	1	0	11
PRIVACION ILEGITIMA	0	0	0	0	0	0	0	0	0	0	1	0	1
VIOLACION DOMICILIO	0	0	1	0	0	1	0	0	1	0	0	0	3
<b>Total Año 2003</b>	1	1	3	1	0	1	0	1	1	4	2	0	15
<b>Año 2004</b>													
AMENAZAS	1	1	0	1	1	1	1	2	1	4	3	3	19
APREMIOS ILEGALES	0	0	0	0	0	0	0	1	0	0	0	0	1
<b>Total Año 2004</b>	1	1	0	1	1	1	1	3	1	4	3	3	20
<b>Año 2005</b>													
AMENAZAS	2	1	5	1	0	1	0	2	2	3	0	3	20
APREMIOS ILEGALES	0	0	0	1	0	0	0	0	0	0	0	0	1
PRIVACION ILEGITIMA	0	0	0	0	0	0	0	0	0	0	1	0	1
VIOLACION DOMICILIO	0	1	0	0	0	0	1	1	0	0	0	0	3
<b>Total Año 2005</b>	2	2	5	2	0	1	1	3	2	3	1	3	25
<b>Año 2006</b>													
AMENAZAS	3	4	6	3	3	6	4	6	8	2	4	2	51
PRIVACION ILEGITIMA	0	0	0	1	0	0	0	0	0	0	0	0	1
VIOLACION DOMICILIO	0	1	0	1	0	1	1	0	0	0	0	2	6
<b>Total Año 2006</b>	3	5	6	5	3	7	5	6	8	2	4	4	58
<b>Año 2007</b>													
AMENAZAS	5	1	3	8	6	2	3	1	3	3	4	8	47
VIOLACION DOMICILIO	1	0	0	0	0	0	0	0	0	0	0	0	1
<b>Total Año 2007</b>	6	1	3	8	6	2	3	1	3	3	4	8	48
<b>Año 2008</b>													
AMENAZAS	5	6	4	3	6	4	0	7	4	4	5	5	53
APREMIOS ILEGALES	0	0	0	0	0	0	1	0	0	0	0	0	1
PRIVACION ILEGITIMA	0	1	0	0	0	0	1	1	0	0	0	0	3
VIOLACION DOMICILIO	1	0	0	0	0	1	0	3	0	0	1	0	6
<b>Total Año 2008</b>	6	7	4	3	6	5	2	11	4	4	6	5	63
<b>Año 2009</b>													
AMENAZAS	4	7	1	2	4	6	8	7	7	1	1	5	53
APREMIOS ILEGALES	0	0	0	0	0	0	0	0	1	0	0	0	1
VIOLACION DOMICILIO	0	0	0	0	0	2	2	0	1	0	1	1	7
<b>Total Año 2009</b>	4	7	1	2	4	8	10	7	9	1	2	6	61
<b>Año 2010</b>													
AMENAZAS	10	8	1	5	0	5	5	6	1	3	4	3	51
APREMIOS ILEGALES	0	0	0	1	0	0	0	1	0	0	0	0	2
PRIVACION ILEGITIMA	0	0	0	0	0	0	0	0	0	1	0	0	1
VIOLACION DOMICILIO	0	0	0	1	0	0	0	1	0	0	0	1	3
<b>Total Año 2010</b>	10	8	1	7	0	5	5	8	1	4	4	4	57
<b>Año 2011</b>													
AMENAZAS	8	3	9	4	3	1	2	1	2	1	6	3	43



Zona-Departamento-Delito	Ene	Feb	Mar	Abr	May	Jun	Jul	Ago	Sep	Oct	Nov	Dic	Tot
APREMIOS ILEGALES	0	0	2	0	0	0	0	0	0	0	0	0	2
PRIVACION ILEGITIMA	0	0	1	0	0	2	0	0	0	0	0	1	4
VIOLACION DOMICILIO	3	0	0	0	0	0	0	0	0	0	0	1	4
<b>Total Año 2011</b>	<b>11</b>	<b>3</b>	<b>12</b>	<b>4</b>	<b>3</b>	<b>3</b>	<b>2</b>	<b>1</b>	<b>2</b>	<b>1</b>	<b>6</b>	<b>5</b>	<b>53</b>
<b>Año 2012</b>													
AMENAZAS	1	4	7	2	4	4	4	5	7	7	4	7	56
APREMIOS ILEGALES	0	0	0	0	0	0	0	1	0	0	0	0	1
SUSTRACCION DE MENORES	0	0	0	0	0	0	0	0	0	1	0	0	1
VIOLACION DOMICILIO	0	1	1	1	0	0	0	0	0	0	1	2	6
<b>Total Año 2012</b>	<b>1</b>	<b>5</b>	<b>8</b>	<b>3</b>	<b>4</b>	<b>4</b>	<b>4</b>	<b>6</b>	<b>7</b>	<b>8</b>	<b>5</b>	<b>9</b>	<b>64</b>
<b>Total 25 de mayo</b>	<b>51</b>	<b>48</b>	<b>52</b>	<b>46</b>	<b>31</b>	<b>43</b>	<b>39</b>	<b>57</b>	<b>52</b>	<b>43</b>	<b>43</b>	<b>62</b>	<b>567</b>

Departamento: 9 de Julio

<b>Año 1997</b>													
VIOLACION DOMICILIO	1	0	0	2	0	0	1	0	0	0	0	0	4
<b>Total Año 1997</b>	<b>1</b>	<b>0</b>	<b>0</b>	<b>2</b>	<b>0</b>	<b>0</b>	<b>1</b>	<b>0</b>	<b>0</b>	<b>0</b>	<b>0</b>	<b>0</b>	<b>4</b>
<b>Año 1998</b>													
VIOLACION DOMICILIO	0	0	0	0	0	0	0	0	0	0	0	1	1
<b>Total Año 1998</b>	<b>0</b>	<b>0</b>	<b>0</b>	<b>0</b>	<b>0</b>	<b>0</b>	<b>0</b>	<b>0</b>	<b>0</b>	<b>0</b>	<b>0</b>	<b>1</b>	<b>1</b>
<b>Año 1999</b>													
AMENAZAS	0	1	0	1	0	0	0	1	0	0	1	0	4
<b>Total Año 1999</b>	<b>0</b>	<b>1</b>	<b>0</b>	<b>1</b>	<b>0</b>	<b>0</b>	<b>0</b>	<b>1</b>	<b>0</b>	<b>0</b>	<b>1</b>	<b>0</b>	<b>4</b>
<b>Año 2001</b>													
AMENAZAS	0	1	0	0	0	0	0	0	0	0	0	0	1
<b>Total Año 2001</b>	<b>0</b>	<b>1</b>	<b>0</b>	<b>0</b>	<b>0</b>	<b>0</b>	<b>0</b>	<b>0</b>	<b>0</b>	<b>0</b>	<b>0</b>	<b>0</b>	<b>1</b>
<b>Año 2002</b>													
AMENAZAS	1	0	0	0	1	2	0	1	0	0	0	0	5
<b>Total Año 2002</b>	<b>1</b>	<b>0</b>	<b>0</b>	<b>0</b>	<b>1</b>	<b>2</b>	<b>0</b>	<b>1</b>	<b>0</b>	<b>0</b>	<b>0</b>	<b>0</b>	<b>5</b>
<b>Año 2003</b>													
AMENAZAS	0	2	0	0	0	0	0	0	3	0	0	0	5
VIOLACION DOMICILIO	0	0	1	0	0	0	0	0	0	0	0	0	1
<b>Total Año 2003</b>	<b>0</b>	<b>2</b>	<b>1</b>	<b>0</b>	<b>0</b>	<b>0</b>	<b>0</b>	<b>0</b>	<b>3</b>	<b>0</b>	<b>0</b>	<b>0</b>	<b>6</b>
<b>Año 2004</b>													
AMENAZAS	0	0	1	0	0	0	0	0	0	0	2	0	3
VIOLACION DOMICILIO	0	0	0	0	0	0	0	0	0	1	0	0	1
<b>Total Año 2004</b>	<b>0</b>	<b>0</b>	<b>1</b>	<b>0</b>	<b>0</b>	<b>0</b>	<b>0</b>	<b>0</b>	<b>0</b>	<b>1</b>	<b>2</b>	<b>0</b>	<b>4</b>
<b>Año 2005</b>													
AMENAZAS	1	1	0	0	0	0	2	0	0	1	0	1	6
<b>Total Año 2005</b>	<b>1</b>	<b>1</b>	<b>0</b>	<b>0</b>	<b>0</b>	<b>0</b>	<b>2</b>	<b>0</b>	<b>0</b>	<b>1</b>	<b>0</b>	<b>1</b>	<b>6</b>
<b>Año 2006</b>													
AMENAZAS	0	0	0	0	0	1	1	0	4	1	0	1	8
VIOLACION DOMICILIO	0	0	0	0	0	0	0	0	0	1	0	1	2
<b>Total Año 2006</b>	<b>0</b>	<b>0</b>	<b>0</b>	<b>0</b>	<b>0</b>	<b>1</b>	<b>1</b>	<b>0</b>	<b>4</b>	<b>2</b>	<b>0</b>	<b>2</b>	<b>10</b>
<b>Año 2007</b>													
AMENAZAS	0	0	1	0	0	0	0	0	1	0	3	1	6
VIOLACION DOMICILIO	0	0	0	0	0	0	0	0	0	0	1	0	1
<b>Total Año 2007</b>	<b>0</b>	<b>0</b>	<b>1</b>	<b>0</b>	<b>0</b>	<b>0</b>	<b>0</b>	<b>0</b>	<b>1</b>	<b>0</b>	<b>4</b>	<b>1</b>	<b>7</b>
<b>Año 2008</b>													
AMENAZAS	1	0	0	3	3	1	2	3	2	1	1	0	17
APREMIOS ILEGALES	0	0	0	0	0	0	1	0	0	0	0	0	1
PRIVACION ILEGITIMA	0	0	0	0	1	0	0	0	0	1	0	0	2
VIOLACION DOMICILIO	0	0	0	2	0	1	1	0	1	0	0	0	5
<b>Total Año 2008</b>	<b>1</b>	<b>0</b>	<b>0</b>	<b>5</b>	<b>4</b>	<b>2</b>	<b>4</b>	<b>3</b>	<b>3</b>	<b>2</b>	<b>1</b>	<b>0</b>	<b>25</b>
<b>Año 2009</b>													
AMENAZAS	0	3	0	0	1	1	1	2	0	2	2	0	12
VIOLACION DOMICILIO	0	0	0	0	1	1	0	1	0	0	0	0	3
<b>Total Año 2009</b>	<b>0</b>	<b>3</b>	<b>0</b>	<b>0</b>	<b>2</b>	<b>2</b>	<b>1</b>	<b>3</b>	<b>0</b>	<b>2</b>	<b>2</b>	<b>0</b>	<b>15</b>
<b>Año 2010</b>													

Zona-Departamento-Delito	Ene	Feb	Mar	Abr	May	Jun	Jul	Ago	Sep	Oct	Nov	Dic	Tot
AMENAZAS	3	1	2	1	2	0	1	0	2	3	0	1	16
PRIVACION ILEGITIMA	1	1	0	0	0	0	0	0	0	0	0	0	2
VIOLACION DOMICILIO	0	0	0	1	0	0	0	0	0	0	0	0	1
<b>Total Año 2010</b>	<b>4</b>	<b>2</b>	<b>2</b>	<b>2</b>	<b>2</b>	<b>0</b>	<b>1</b>	<b>0</b>	<b>2</b>	<b>3</b>	<b>0</b>	<b>1</b>	<b>19</b>
Año 2011													
AMENAZAS	0	0	3	1	1	0	4	0	1	0	1	5	16
VIOLACION DOMICILIO	0	0	0	0	0	0	0	0	0	0	0	2	2
<b>Total Año 2011</b>	<b>0</b>	<b>0</b>	<b>3</b>	<b>1</b>	<b>1</b>	<b>0</b>	<b>4</b>	<b>0</b>	<b>1</b>	<b>0</b>	<b>1</b>	<b>7</b>	<b>18</b>
Año 2012													
AMENAZAS	0	0	2	2	5	0	1	1	2	3	1	3	20
APREMIOS ILEGALES	0	0	0	0	0	1	0	0	0	0	0	0	1
VIOLACION DOMICILIO	0	0	0	0	1	0	0	0	0	0	1	0	2
<b>Total Año 2012</b>	<b>0</b>	<b>0</b>	<b>2</b>	<b>2</b>	<b>6</b>	<b>1</b>	<b>1</b>	<b>1</b>	<b>2</b>	<b>3</b>	<b>2</b>	<b>3</b>	<b>23</b>
<b>Total 9 de Julio</b>	<b>8</b>	<b>10</b>	<b>10</b>	<b>13</b>	<b>16</b>	<b>8</b>	<b>15</b>	<b>9</b>	<b>16</b>	<b>14</b>	<b>13</b>	<b>16</b>	<b>148</b>

**Departamento: El Cuy**

Año 1995													
AMENAZAS	0	0	0	0	0	0	0	0	0	1	0	0	1
<b>Total Año 1995</b>	<b>0</b>	<b>0</b>	<b>0</b>	<b>0</b>	<b>0</b>	<b>0</b>	<b>0</b>	<b>0</b>	<b>0</b>	<b>1</b>	<b>0</b>	<b>0</b>	<b>1</b>
Año 1996													
AMENAZAS	1	0	0	0	0	0	0	0	0	0	0	0	1
<b>Total Año 1996</b>	<b>1</b>	<b>0</b>	<b>0</b>	<b>0</b>	<b>0</b>	<b>0</b>	<b>0</b>	<b>0</b>	<b>0</b>	<b>0</b>	<b>0</b>	<b>0</b>	<b>1</b>
Año 1998													
AMENAZAS	0	0	0	0	0	0	0	0	0	1	0	0	1
<b>Total Año 1998</b>	<b>0</b>	<b>0</b>	<b>0</b>	<b>0</b>	<b>0</b>	<b>0</b>	<b>0</b>	<b>0</b>	<b>0</b>	<b>1</b>	<b>0</b>	<b>0</b>	<b>1</b>
Año 1999													
VIOLACION DOMICILIO	0	1	0	0	0	0	0	0	0	0	0	0	1
<b>Total Año 1999</b>	<b>0</b>	<b>1</b>	<b>0</b>	<b>0</b>	<b>0</b>	<b>0</b>	<b>0</b>	<b>0</b>	<b>0</b>	<b>0</b>	<b>0</b>	<b>0</b>	<b>1</b>
Año 2000													
AMENAZAS	0	0	0	0	0	0	0	0	0	0	0	3	3
<b>Total Año 2000</b>	<b>0</b>	<b>0</b>	<b>0</b>	<b>0</b>	<b>0</b>	<b>0</b>	<b>0</b>	<b>0</b>	<b>0</b>	<b>0</b>	<b>0</b>	<b>3</b>	<b>3</b>
Año 2001													
AMENAZAS	0	1	0	0	1	0	0	0	0	0	0	0	2
VIOLACION DOMICILIO	0	0	0	1	0	0	0	0	0	0	0	0	1
<b>Total Año 2001</b>	<b>0</b>	<b>1</b>	<b>0</b>	<b>1</b>	<b>1</b>	<b>0</b>	<b>0</b>	<b>0</b>	<b>0</b>	<b>0</b>	<b>0</b>	<b>0</b>	<b>3</b>
Año 2002													
AMENAZAS	1	0	0	0	2	0	0	0	1	0	1	0	5
PRIVACION ILEGITIMA	0	0	0	0	0	0	0	1	0	0	0	0	1
<b>Total Año 2002</b>	<b>1</b>	<b>0</b>	<b>0</b>	<b>0</b>	<b>2</b>	<b>0</b>	<b>0</b>	<b>1</b>	<b>1</b>	<b>0</b>	<b>1</b>	<b>0</b>	<b>6</b>
Año 2003													
AMENAZAS	1	0	0	0	0	1	0	1	1	0	0	0	4
<b>Total Año 2003</b>	<b>1</b>	<b>0</b>	<b>0</b>	<b>0</b>	<b>0</b>	<b>1</b>	<b>0</b>	<b>1</b>	<b>1</b>	<b>0</b>	<b>0</b>	<b>0</b>	<b>4</b>
Año 2004													
AMENAZAS	0	1	0	0	0	0	0	0	0	1	0	0	2
<b>Total Año 2004</b>	<b>0</b>	<b>1</b>	<b>0</b>	<b>0</b>	<b>0</b>	<b>0</b>	<b>0</b>	<b>0</b>	<b>0</b>	<b>1</b>	<b>0</b>	<b>0</b>	<b>2</b>
Año 2005													
AMENAZAS	0	0	0	1	0	0	0	0	0	0	1	0	2
<b>Total Año 2005</b>	<b>0</b>	<b>0</b>	<b>0</b>	<b>1</b>	<b>0</b>	<b>0</b>	<b>0</b>	<b>0</b>	<b>0</b>	<b>0</b>	<b>1</b>	<b>0</b>	<b>2</b>
Año 2006													
AMENAZAS	0	0	1	1	0	2	1	0	0	0	0	0	5
VIOLACION DOMICILIO	0	0	0	0	0	1	0	0	0	0	0	0	1
<b>Total Año 2006</b>	<b>0</b>	<b>0</b>	<b>1</b>	<b>1</b>	<b>0</b>	<b>3</b>	<b>1</b>	<b>0</b>	<b>0</b>	<b>0</b>	<b>0</b>	<b>0</b>	<b>6</b>
Año 2007													
AMENAZAS	0	0	0	0	1	0	0	0	1	0	1	0	3
<b>Total Año 2007</b>	<b>0</b>	<b>0</b>	<b>0</b>	<b>0</b>	<b>1</b>	<b>0</b>	<b>0</b>	<b>0</b>	<b>1</b>	<b>0</b>	<b>1</b>	<b>0</b>	<b>3</b>
Año 2008													
AMENAZAS	1	1	0	2	2	2	0	0	0	3	1	1	13
VIOLACION DOMICILIO	1	0	0	2	0	0	0	0	0	0	0	0	3

Zona-Departamento-Delito	Ene	Feb	Mar	Abr	May	Jun	Jul	Ago	Sep	Oct	Nov	Dic	Tot
<b>Total Año 2008</b>	2	1	0	4	2	2	0	0	0	3	1	1	16
<b>Año 2009</b>													
AMENAZAS	0	0	3	0	0	0	0	1	1	0	1	1	7
VIOLACION DOMICILIO	0	1	1	0	0	0	0	0	0	0	1	1	4
<b>Total Año 2009</b>	0	1	4	0	0	0	0	1	1	0	2	2	11
<b>Año 2010</b>													
AMENAZAS	2	1	1	0	0	0	0	0	0	1	0	2	7
VIOLACION DOMICILIO	0	0	1	0	0	0	0	0	0	0	0	0	1
<b>Total Año 2010</b>	2	1	2	0	0	0	0	0	0	1	0	2	8
<b>Año 2011</b>													
AMENAZAS	1	0	0	1	6	0	0	0	1	1	0	0	10
<b>Total Año 2011</b>	1	0	0	1	6	0	0	0	1	1	0	0	10
<b>Año 2012</b>													
AMENAZAS	0	0	1	0	1	0	1	0	0	0	0	0	3
<b>Total Año 2012</b>	0	0	1	0	1	0	1	0	0	0	0	0	3
<b>Total El Cuy</b>	8	6	8	8	13	6	2	3	5	8	6	8	81

**Departamento: Ñorquinco**

<b>Año 1995</b>													
AMENAZAS	0	0	0	0	0	0	0	0	0	0	0	1	1
<b>Total Año 1995</b>	0	0	0	0	0	0	0	0	0	0	0	1	1
<b>Año 1997</b>													
AMENAZAS	0	0	0	0	0	0	0	1	0	1	2	0	4
<b>Total Año 1997</b>	0	0	0	0	0	0	0	1	0	1	2	0	4
<b>Año 2000</b>													
AMENAZAS	0	1	0	0	0	0	0	0	0	4	2	0	7
VIOLACION DOMICILIO	0	0	0	0	0	0	0	0	0	0	1	0	1
<b>Total Año 2000</b>	0	1	0	0	0	0	0	0	0	4	3	0	8
<b>Año 2001</b>													
AMENAZAS	0	0	0	0	0	2	0	1	0	1	1	0	5
VIOLACION DOMICILIO	0	0	0	0	0	1	0	0	0	0	0	0	1
<b>Total Año 2001</b>	0	0	0	0	0	3	0	1	0	1	1	0	6
<b>Año 2002</b>													
AMENAZAS	0	0	0	0	1	0	1	0	1	0	2	0	5
VIOLACION DOMICILIO	1	0	0	0	0	0	0	1	0	0	0	0	2
<b>Total Año 2002</b>	1	0	0	0	1	0	1	1	1	0	2	0	7
<b>Año 2003</b>													
AMENAZAS	0	1	1	0	0	0	0	0	0	0	0	0	2
<b>Total Año 2003</b>	0	1	1	0	0	0	0	0	0	0	0	0	2
<b>Año 2004</b>													
AMENAZAS	0	0	0	1	0	0	1	0	0	0	0	0	2
<b>Total Año 2004</b>	0	0	0	1	0	0	1	0	0	0	0	0	2
<b>Año 2005</b>													
AMENAZAS	0	0	0	0	0	0	0	0	0	1	1	0	2
VIOLACION DOMICILIO	0	0	0	0	0	1	0	0	0	0	0	0	1
<b>Total Año 2005</b>	0	0	0	0	0	1	0	0	0	1	1	0	3
<b>Año 2006</b>													
AMENAZAS	0	1	0	0	0	0	1	0	0	0	0	0	2
<b>Total Año 2006</b>	0	1	0	0	0	0	1	0	0	0	0	0	2
<b>Año 2007</b>													
AMENAZAS	0	0	0	0	1	0	0	0	0	0	0	0	1
<b>Total Año 2007</b>	0	0	0	0	1	0	0	0	0	0	0	0	1
<b>Año 2008</b>													
AMENAZAS	0	0	0	1	0	0	0	0	0	0	0	1	2
<b>Total Año 2008</b>	0	0	0	1	0	0	0	0	0	0	0	1	2
<b>Año 2009</b>													
AMENAZAS	0	0	0	0	0	0	0	0	1	1	0	0	2
PRIVACION ILEGITIMA	0	0	0	0	0	0	0	0	1	0	0	0	1

Zona-Departamento-Delito	Ene	Feb	Mar	Abr	May	Jun	Jul	Ago	Sep	Oct	Nov	Dic	Tot
<b>Total Año 2009</b>	0	0	0	0	0	0	0	0	2	1	0	0	3
<b>Año 2010</b>													
AMENAZAS	0	0	0	1	0	0	0	0	0	0	1	0	2
<b>Total Año 2010</b>	0	0	0	1	0	0	0	0	0	0	1	0	2
<b>Año 2011</b>													
AMENAZAS	0	0	0	0	0	0	1	0	0	0	3	3	7
<b>Total Año 2011</b>	0	0	0	0	0	0	1	0	0	0	3	3	7
<b>Año 2012</b>													
AMENAZAS	1	0	2	0	1	0	0	0	0	1	0	1	6
VIOLACION DOMICILIO	0	0	1	0	0	0	0	0	0	0	1	0	2
<b>Total Año 2012</b>	1	0	3	0	1	0	0	0	0	1	1	1	8
<b>Total Ñorquinco</b>	2	3	4	3	3	4	4	3	3	9	14	6	58

**Departamento: Pilcaniyeu**

<b>Año 1995</b>													
AMENAZAS	1	0	0	0	1	0	0	0	0	1	0	0	3
<b>Total Año 1995</b>	1	0	0	0	1	0	0	0	0	1	0	0	3
<b>Año 1996</b>													
AMENAZAS	0	0	0	0	2	0	0	0	0	2	0	0	4
<b>Total Año 1996</b>	0	0	0	0	2	0	0	0	0	2	0	0	4
<b>Año 1997</b>													
AMENAZAS	0	0	0	0	0	1	0	2	0	2	1	0	6
<b>Total Año 1997</b>	0	0	0	0	0	1	0	2	0	2	1	0	6
<b>Año 1998</b>													
AMENAZAS	0	0	0	0	0	1	1	1	1	1	0	0	5
<b>Total Año 1998</b>	0	0	0	0	0	1	1	1	1	1	0	0	5
<b>Año 1999</b>													
AMENAZAS	0	0	0	0	1	1	0	0	0	0	0	1	3
PRIVACION ILEGITIMA	0	0	2	0	0	0	0	0	0	0	0	0	2
<b>Total Año 1999</b>	0	0	2	0	1	1	0	0	0	0	0	1	5
<b>Año 2000</b>													
AMENAZAS	0	0	0	0	0	1	0	0	0	2	0	0	3
<b>Total Año 2000</b>	0	0	0	0	0	1	0	0	0	2	0	0	3
<b>Año 2001</b>													
VIOLACION DOMICILIO	0	0	1	0	0	2	0	0	0	0	0	0	3
<b>Total Año 2001</b>	0	0	1	0	0	2	0	0	0	0	0	0	3
<b>Año 2002</b>													
AMENAZAS	0	0	0	1	1	0	0	0	1	0	1	2	6
VIOLACION DOMICILIO	0	0	0	1	0	0	0	0	0	0	0	1	2
<b>Total Año 2002</b>	0	0	0	2	1	0	0	0	1	0	1	3	8
<b>Año 2003</b>													
AMENAZAS	0	0	0	0	0	0	1	1	0	0	0	0	2
<b>Total Año 2003</b>	0	0	0	0	0	0	1	1	0	0	0	0	2
<b>Año 2004</b>													
AMENAZAS	1	1	1	0	1	0	0	0	1	1	0	1	7
<b>Total Año 2004</b>	1	1	1	0	1	0	0	0	1	1	0	1	7
<b>Año 2005</b>													
AMENAZAS	1	2	2	3	4	1	2	2	3	3	0	0	23
PRIVACION ILEGITIMA	0	0	0	0	0	0	0	0	1	0	0	0	1
<b>Total Año 2005</b>	1	2	2	3	4	1	2	2	4	3	0	0	24
<b>Año 2006</b>													
AMENAZAS	0	2	1	1	0	1	1	5	3	2	2	0	18
PRIVACION ILEGITIMA	0	0	0	0	0	0	0	0	1	0	0	0	1
<b>Total Año 2006</b>	0	2	1	1	0	1	1	5	4	2	2	0	19
<b>Año 2007</b>													
AMENAZAS	3	0	1	3	5	0	3	2	0	2	1	2	22
PRIVACION ILEGITIMA	0	0	0	0	0	0	0	1	0	0	0	0	1
VIOLACION DOMICILIO	0	0	0	0	1	0	0	0	0	0	0	0	1

Zona-Departamento-Delito	Ene	Feb	Mar	Abr	May	Jun	Jul	Ago	Sep	Oct	Nov	Dic	Tot
<b>Total Año 2007</b>	3	0	1	3	6	0	3	3	0	2	1	2	24
<b>Año 2008</b>													
AMENAZAS	3	4	1	1	2	2	1	1	2	3	1	5	26
PRIVACION ILEGITIMA	0	0	0	1	0	0	0	0	0	0	0	0	1
VIOLACION DOMICILIO	0	0	0	0	0	0	0	0	1	0	0	1	2
<b>Total Año 2008</b>	3	4	1	2	2	2	1	1	3	3	1	6	29
<b>Año 2009</b>													
AMENAZAS	0	1	2	3	2	1	0	2	0	1	3	2	17
VIOLACION DOMICILIO	0	0	0	0	0	0	0	0	0	0	0	1	1
<b>Total Año 2009</b>	0	1	2	3	2	1	0	2	0	1	3	3	18
<b>Año 2010</b>													
AMENAZAS	2	0	1	1	1	1	1	2	3	3	1	0	16
VIOLACION DOMICILIO	0	0	0	1	0	0	0	0	0	0	0	0	1
VIOLACION SECRETOS	0	0	0	0	0	0	0	0	0	0	1	0	1
<b>Total Año 2010</b>	2	0	1	2	1	1	1	2	3	3	2	0	18
<b>Año 2011</b>													
AMENAZAS	1	3	0	2	2	3	2	1	2	0	3	2	21
VIOLACION DOMICILIO	0	0	1	0	0	0	0	0	0	0	0	0	1
<b>Total Año 2011</b>	1	3	1	2	2	3	2	1	2	0	3	2	22
<b>Año 2012</b>													
AMENAZAS	3	0	1	0	1	2	0	1	1	2	1	0	12
APREMIOS ILEGALES	0	0	0	0	0	0	0	0	0	0	1	0	1
VIOLACION DOMICILIO	2	0	1	0	0	0	0	0	0	0	0	0	3
<b>Total Año 2012</b>	5	0	2	0	1	2	0	1	1	2	2	0	16
<b>Total Pilcaniyeu</b>	17	13	15	18	24	17	12	21	20	25	16	18	216
<b>Total Meseta</b>	86	80	89	88	87	78	72	93	96	99	92	110	1070

## Zona Valles

Departamento: Avellaneda

<b>Año 1995</b>													
AMENAZAS	1	2	3	1	0	2	1	0	0	1	3	2	16
VIOLACION DOMICILIO	0	0	0	0	1	0	0	0	0	0	0	0	1
<b>Total Año 1995</b>	1	2	3	1	1	2	1	0	0	1	3	2	17
<b>Año 1996</b>													
AMENAZAS	2	3	2	4	3	0	2	5	4	5	2	3	35
APREMIOS ILEGALES	0	0	1	0	0	0	0	0	0	0	0	0	1
PRIVACION ILEGITIMA	0	0	0	0	0	0	0	0	1	0	1	0	2
SUSTRACCION DE MENORES	0	0	0	0	0	0	0	0	0	0	1	0	1
VIOLACION DOMICILIO	1	0	0	0	0	0	0	0	0	0	0	0	1
<b>Total Año 1996</b>	3	3	3	4	3	0	2	5	5	5	4	3	40
<b>Año 1997</b>													
AMENAZAS	1	5	2	0	2	2	1	1	4	2	3	2	25
APREMIOS ILEGALES	0	0	0	0	0	0	0	0	0	0	0	1	1
VIOLACION DOMICILIO	0	0	0	0	0	0	0	0	0	0	2	0	2
<b>Total Año 1997</b>	1	5	2	0	2	2	1	1	4	2	5	3	28
<b>Año 1998</b>													
AMENAZAS	6	3	4	7	3	1	4	4	2	5	4	5	48
APREMIOS ILEGALES	0	0	0	0	0	1	0	0	0	0	0	0	1
C/LIBERTAD DE TRABAJO Y ASOC.	0	0	0	0	1	0	0	0	0	0	0	0	1
PRIVACION ILEGITIMA	0	0	0	0	0	0	0	2	0	0	0	0	2
VIOLACION DOMICILIO	0	0	0	0	0	0	0	0	0	1	0	0	1
<b>Total Año 1998</b>	6	3	4	7	4	2	4	6	2	6	4	5	53
<b>Año 1999</b>													
AMENAZAS	4	7	4	5	6	7	6	3	8	8	9	5	72
PRIVACION ILEGITIMA	0	0	0	0	0	0	0	1	3	0	0	0	4
VIOLACION DOMICILIO	0	0	2	0	0	2	0	0	0	0	2	2	8

Zona-Departamento-Delito	Ene	Feb	Mar	Abr	May	Jun	Jul	Ago	Sep	Oct	Nov	Dic	Tot
<b>Total Año 1999</b>	4	7	6	5	6	9	6	4	11	8	11	7	84
<b>Año 2000</b>													
AMENAZAS	6	7	7	9	0	3	3	5	5	5	7	8	65
PRIVACION ILEGITIMA	0	0	0	1	0	0	0	0	0	0	0	0	1
VIOLACION DOMICILIO	2	1	2	0	0	1	2	0	0	1	0	1	10
<b>Total Año 2000</b>	8	8	9	10	0	4	5	5	5	6	7	9	76
<b>Año 2001</b>													
AMENAZAS	9	10	8	13	9	11	4	10	8	12	12	8	114
APREMIOS ILEGALES	0	0	0	0	0	0	0	0	0	1	0	0	1
PRIVACION ILEGITIMA	0	0	1	0	0	0	0	0	0	0	0	0	1
VIOLACION DOMICILIO	0	0	0	0	1	1	0	1	0	1	0	1	5
<b>Total Año 2001</b>	9	10	9	13	10	12	4	11	8	14	12	9	121
<b>Año 2002</b>													
AMENAZAS	23	16	14	10	11	11	10	11	19	8	13	15	161
APREMIOS ILEGALES	0	1	0	0	0	0	1	0	2	0	0	0	4
PRIVACION ILEGITIMA	0	0	1	0	0	1	1	1	0	1	0	0	5
VIOLACION DOMICILIO	0	1	1	1	3	0	0	0	0	0	0	1	7
VIOLACION SECRETOS	0	1	0	0	0	0	0	0	0	0	0	0	1
<b>Total Año 2002</b>	23	19	16	11	14	12	12	12	21	9	13	16	178
<b>Año 2003</b>													
AMENAZAS	9	9	18	11	18	14	12	10	8	12	16	15	152
APREMIOS ILEGALES	0	0	0	1	1	0	0	1	0	0	0	1	4
PRIVACION ILEGITIMA	0	0	0	1	0	0	1	0	2	0	0	0	4
SUSTRACCION DE MENORES	0	0	0	0	0	0	0	0	0	1	0	0	1
VIOLACION DOMICILIO	0	0	1	1	2	0	1	1	0	0	1	1	8
<b>Total Año 2003</b>	9	9	19	14	21	14	14	12	10	13	17	17	169
<b>Año 2004</b>													
AMENAZAS	17	13	18	11	9	12	8	14	23	11	10	12	158
APREMIOS ILEGALES	0	0	3	2	0	0	1	3	1	0	0	1	11
PRIVACION ILEGITIMA	0	0	0	0	0	0	0	0	2	1	0	0	3
VIOLACION DOMICILIO	1	0	2	0	1	0	0	0	0	0	0	0	4
<b>Total Año 2004</b>	18	13	23	13	10	12	9	17	26	12	10	13	176
<b>Año 2005</b>													
AMENAZAS	14	14	10	4	8	8	15	15	8	13	12	13	134
APREMIOS ILEGALES	0	0	2	0	1	0	0	1	0	1	1	0	6
PRIVACION ILEGITIMA	0	0	0	0	0	1	0	0	0	0	0	0	1
VIOLACION DOMICILIO	1	0	3	3	3	2	0	0	1	2	0	0	15
<b>Total Año 2005</b>	15	14	15	7	12	11	15	16	9	16	13	13	156
<b>Año 2006</b>													
AMENAZAS	18	15	12	8	13	11	9	9	14	8	16	13	146
APREMIOS ILEGALES	0	0	2	1	0	0	0	0	0	1	1	0	5
PRIVACION ILEGITIMA	0	0	0	0	1	0	0	0	2	1	0	0	4
VIOLACION DOMICILIO	0	2	5	0	0	2	2	2	1	2	1	1	18
<b>Total Año 2006</b>	18	17	19	9	14	13	11	11	17	12	18	14	173
<b>Año 2007</b>													
AMENAZAS	6	11	17	11	8	14	7	8	19	20	22	23	166
APREMIOS ILEGALES	0	1	0	0	0	0	0	0	0	0	1	1	3
PRIVACION ILEGITIMA	0	0	1	0	0	3	0	1	0	0	0	0	5
VIOLACION DOMICILIO	1	2	1	3	1	1	1	2	2	1	2	4	21
<b>Total Año 2007</b>	7	14	19	14	9	18	8	11	21	21	25	28	195
<b>Año 2008</b>													
AMENAZAS	20	23	13	14	17	13	18	20	22	24	22	26	232
APREMIOS ILEGALES	0	0	0	0	1	1	0	0	0	0	0	1	3
PRIVACION ILEGITIMA	1	0	0	0	0	0	2	2	1	1	0	0	7
VIOLACION DOMICILIO	2	2	1	0	2	1	3	4	0	0	4	3	22
<b>Total Año 2008</b>	23	25	14	14	20	15	23	26	23	25	26	30	264
<b>Año 2009</b>													

Zona-Departamento-Delito	Ene	Feb	Mar	Abr	May	Jun	Jul	Ago	Sep	Oct	Nov	Dic	Tot
AMENAZAS	23	23	17	18	15	22	15	19	32	18	24	29	255
APREMIOS ILEGALES	0	0	0	0	0	4	0	1	2	0	0	1	8
C/LIBERTAD DE TRABAJO Y ASOC.	0	1	0	0	0	0	0	0	0	0	0	0	1
PRIVACION ILEGITIMA	0	1	0	1	1	0	0	0	2	1	3	0	9
VIOLACION DOMICILIO	1	2	3	3	0	3	0	4	1	3	0	1	21
<b>Total Año 2009</b>	<b>24</b>	<b>27</b>	<b>20</b>	<b>22</b>	<b>16</b>	<b>29</b>	<b>15</b>	<b>24</b>	<b>37</b>	<b>22</b>	<b>27</b>	<b>31</b>	<b>294</b>
<b>Año 2010</b>													
AMENAZAS	20	19	14	12	15	25	12	17	20	17	17	17	205
APREMIOS ILEGALES	0	1	0	0	0	4	0	0	4	0	5	1	15
PRIVACION ILEGITIMA	1	1	0	0	0	0	0	0	0	2	1	0	5
VIOLACION DOMICILIO	1	4	4	3	2	2	3	3	4	3	0	2	31
<b>Total Año 2010</b>	<b>22</b>	<b>25</b>	<b>18</b>	<b>15</b>	<b>17</b>	<b>31</b>	<b>15</b>	<b>20</b>	<b>28</b>	<b>22</b>	<b>23</b>	<b>20</b>	<b>256</b>
<b>Año 2011</b>													
AMENAZAS	19	20	21	11	12	13	13	17	11	20	27	21	205
APREMIOS ILEGALES	2	0	1	0	1	0	2	0	0	0	0	0	6
PRIVACION ILEGITIMA	0	0	1	0	0	1	0	0	0	0	2	3	7
VIOLACION DOMICILIO	2	2	2	0	1	2	0	3	0	3	1	2	18
<b>Total Año 2011</b>	<b>23</b>	<b>22</b>	<b>25</b>	<b>11</b>	<b>14</b>	<b>16</b>	<b>15</b>	<b>20</b>	<b>11</b>	<b>23</b>	<b>30</b>	<b>26</b>	<b>236</b>
<b>Año 2012</b>													
AMENAZAS	22	18	27	15	19	25	14	46	32	43	23	22	306
APREMIOS ILEGALES	0	0	0	0	0	1	0	0	0	0	0	0	1
PRIVACION ILEGITIMA	1	0	1	1	0	0	0	1	2	3	0	1	10
VIOLACION DOMICILIO	1	2	2	1	4	2	2	4	4	1	6	0	29
VIOLACION SECRETOS	0	0	0	0	1	0	0	0	0	0	0	0	1
<b>Total Año 2012</b>	<b>24</b>	<b>20</b>	<b>30</b>	<b>17</b>	<b>24</b>	<b>28</b>	<b>16</b>	<b>51</b>	<b>38</b>	<b>47</b>	<b>29</b>	<b>23</b>	<b>347</b>
<b>Total Avellaneda</b>	<b>238</b>	<b>243</b>	<b>254</b>	<b>187</b>	<b>197</b>	<b>230</b>	<b>176</b>	<b>252</b>	<b>276</b>	<b>264</b>	<b>277</b>	<b>269</b>	<b>2863</b>

**Departamento: Conesa**

<b>Año 1995</b>													
AMENAZAS	1	0	0	0	0	0	0	0	0	0	1	0	2
APREMIOS ILEGALES	0	0	0	0	1	0	0	0	0	0	0	0	1
VIOLACION DOMICILIO	0	0	0	0	0	0	0	0	0	0	0	1	1
<b>Total Año 1995</b>	<b>1</b>	<b>0</b>	<b>0</b>	<b>0</b>	<b>1</b>	<b>0</b>	<b>0</b>	<b>0</b>	<b>0</b>	<b>0</b>	<b>1</b>	<b>1</b>	<b>4</b>
<b>Año 1996</b>													
AMENAZAS	0	1	1	0	0	0	0	0	1	0	0	2	5
VIOLACION DOMICILIO	0	0	0	0	0	0	0	0	2	0	0	1	3
<b>Total Año 1996</b>	<b>0</b>	<b>1</b>	<b>1</b>	<b>0</b>	<b>0</b>	<b>0</b>	<b>0</b>	<b>0</b>	<b>3</b>	<b>0</b>	<b>0</b>	<b>3</b>	<b>8</b>
<b>Año 1997</b>													
AMENAZAS	4	0	0	2	1	2	2	2	0	0	0	0	13
APREMIOS ILEGALES	0	1	0	0	0	1	0	0	0	0	0	0	2
<b>Total Año 1997</b>	<b>4</b>	<b>1</b>	<b>0</b>	<b>2</b>	<b>1</b>	<b>3</b>	<b>2</b>	<b>2</b>	<b>0</b>	<b>0</b>	<b>0</b>	<b>0</b>	<b>15</b>
<b>Año 1998</b>													
AMENAZAS	0	1	2	1	1	0	0	0	0	0	0	4	9
VIOLACION DOMICILIO	0	0	0	0	0	0	0	0	1	0	0	1	2
<b>Total Año 1998</b>	<b>0</b>	<b>1</b>	<b>2</b>	<b>1</b>	<b>1</b>	<b>0</b>	<b>0</b>	<b>0</b>	<b>1</b>	<b>0</b>	<b>0</b>	<b>5</b>	<b>11</b>
<b>Año 1999</b>													
AMENAZAS	0	2	2	0	0	1	2	2	1	0	3	3	16
VIOLACION DOMICILIO	0	0	0	0	0	0	0	0	0	0	2	0	2
<b>Total Año 1999</b>	<b>0</b>	<b>2</b>	<b>2</b>	<b>0</b>	<b>0</b>	<b>1</b>	<b>2</b>	<b>2</b>	<b>1</b>	<b>0</b>	<b>5</b>	<b>3</b>	<b>18</b>
<b>Año 2000</b>													
AMENAZAS	3	1	2	4	0	0	0	0	0	3	4	5	22
VIOLACION DOMICILIO	0	0	0	1	0	0	0	0	0	1	0	0	2
<b>Total Año 2000</b>	<b>3</b>	<b>1</b>	<b>2</b>	<b>5</b>	<b>0</b>	<b>0</b>	<b>0</b>	<b>0</b>	<b>0</b>	<b>4</b>	<b>4</b>	<b>5</b>	<b>24</b>
<b>Año 2001</b>													
AMENAZAS	2	4	6	2	6	0	2	1	0	3	1	2	29
PRIVACION ILEGITIMA	1	0	1	0	0	0	0	0	0	0	0	0	2
VIOLACION DOMICILIO	0	0	1	0	0	0	0	0	0	0	1	1	3

Zona-Departamento-Delito	Ene	Feb	Mar	Abr	May	Jun	Jul	Ago	Sep	Oct	Nov	Dic	Tot
<b>Total Año 2001</b>	3	4	8	2	6	0	2	1	0	3	2	3	34
<b>Año 2002</b>													
AMENAZAS	1	0	3	6	2	2	0	2	5	6	3	3	33
PRIVACION ILEGITIMA	0	0	0	0	0	0	0	1	0	0	0	0	1
<b>Total Año 2002</b>	1	0	3	6	2	2	0	3	5	6	3	3	34
<b>Año 2003</b>													
AMENAZAS	5	2	3	6	1	4	4	4	3	3	1	3	39
PRIVACION ILEGITIMA	1	0	0	0	0	0	0	0	0	0	0	0	1
VIOLACION DOMICILIO	1	0	0	0	0	0	0	0	0	0	0	0	1
<b>Total Año 2003</b>	7	2	3	6	1	4	4	4	3	3	1	3	41
<b>Año 2004</b>													
AMENAZAS	4	4	5	1	1	2	2	6	4	3	6	1	39
VIOLACION DOMICILIO	2	0	0	1	0	0	0	0	0	0	0	0	3
<b>Total Año 2004</b>	6	4	5	2	1	2	2	6	4	3	6	1	42
<b>Año 2005</b>													
AMENAZAS	3	2	4	0	1	0	2	4	3	1	4	0	24
PRIVACION ILEGITIMA	0	0	0	0	0	0	1	0	0	0	0	0	1
VIOLACION DOMICILIO	0	0	0	0	0	0	0	1	0	2	0	0	3
<b>Total Año 2005</b>	3	2	4	0	1	0	3	5	3	3	4	0	28
<b>Año 2006</b>													
AMENAZAS	2	4	5	4	4	6	1	3	11	6	6	4	56
PRIVACION ILEGITIMA	0	0	0	0	0	0	0	0	0	0	0	1	1
VIOLACION DOMICILIO	0	0	2	0	1	0	0	0	2	0	0	0	5
<b>Total Año 2006</b>	2	4	7	4	5	6	1	3	13	6	6	5	62
<b>Año 2007</b>													
AMENAZAS	8	7	5	5	2	3	1	2	2	5	3	5	48
PRIVACION ILEGITIMA	0	0	0	0	0	0	0	0	0	0	1	0	1
VIOLACION DOMICILIO	1	3	0	0	0	0	0	0	0	3	1	0	8
<b>Total Año 2007</b>	9	10	5	5	2	3	1	2	2	8	5	5	57
<b>Año 2008</b>													
AMENAZAS	1	2	7	3	3	4	2	3	1	4	7	7	44
PRIVACION ILEGITIMA	0	0	0	0	0	0	1	0	0	0	0	0	1
VIOLACION DOMICILIO	0	0	0	0	0	0	3	0	1	0	2	1	7
<b>Total Año 2008</b>	1	2	7	3	3	4	6	3	2	4	9	8	52
<b>Año 2009</b>													
AMENAZAS	2	2	10	3	3	3	6	7	1	1	1	2	41
APREMIOS ILEGALES	0	0	0	0	1	0	0	1	0	0	0	0	2
VIOLACION DOMICILIO	0	0	1	0	0	0	0	0	0	0	0	0	1
<b>Total Año 2009</b>	2	2	11	3	4	3	6	8	1	1	1	2	44
<b>Año 2010</b>													
AMENAZAS	3	1	2	1	2	0	2	1	3	5	3	5	28
PRIVACION ILEGITIMA	0	0	0	0	0	0	0	1	0	0	1	0	2
VIOLACION DOMICILIO	1	0	0	1	1	1	0	0	0	1	0	0	5
<b>Total Año 2010</b>	4	1	2	2	3	1	2	2	3	6	4	5	35
<b>Año 2011</b>													
AMENAZAS	1	1	2	5	6	3	2	2	1	1	1	1	26
APREMIOS ILEGALES	0	0	1	0	0	0	0	0	0	0	0	0	1
VIOLACION DOMICILIO	0	0	0	0	0	0	0	0	1	1	1	0	3
<b>Total Año 2011</b>	1	1	3	5	6	3	2	2	2	2	2	1	30
<b>Año 2012</b>													
AMENAZAS	1	2	0	4	8	3	4	2	10	2	3	2	41
PRIVACION ILEGITIMA	1	1	0	1	0	1	0	0	0	0	0	0	4
VIOLACION DOMICILIO	0	1	1	2	1	0	1	0	3	0	1	1	11
<b>Total Año 2012</b>	2	4	1	7	9	4	5	2	13	2	4	3	56
<b>Total Conesa</b>	49	42	66	53	46	36	38	45	56	51	57	56	595

Departamento: Genral Roca

Año 1995



Zona-Detartamento-Delito	Ene	Feb	Mar	Abr	May	Jun	Jul	Ago	Sep	Oct	Nov	Dic	Tot
AMENAZAS	29	41	39	34	31	27	23	31	22	31	33	25	366
APREMIOS ILEGALES	0	0	0	0	1	3	2	0	0	0	0	1	7
PRIVACION ILEGITIMA	2	4	0	1	3	4	3	1	1	1	2	0	22
SUSTRACCION DE MENORES	0	0	0	0	0	0	0	1	0	0	0	0	1
VIOLACION DOMICILIO	1	4	5	4	0	2	1	3	3	3	6	0	32
VIOLACION SECRETOS	0	0	0	0	0	0	0	0	0	1	0	0	1
<b>Total Año 1995</b>	<b>32</b>	<b>49</b>	<b>44</b>	<b>39</b>	<b>35</b>	<b>36</b>	<b>29</b>	<b>36</b>	<b>26</b>	<b>36</b>	<b>41</b>	<b>26</b>	<b>429</b>
<b>Año 1996</b>													
AMENAZAS	12	24	42	32	43	34	37	35	40	51	33	31	414
APREMIOS ILEGALES	0	0	0	1	0	1	0	1	1	1	0	0	5
PRIVACION ILEGITIMA	0	0	2	2	3	1	1	0	1	0	0	0	10
SUSTRACCION DE MENORES	0	0	1	0	0	0	0	0	0	0	1	1	3
VIOLACION DOMICILIO	2	0	3	1	1	2	5	0	3	1	2	5	25
VIOLACION SECRETOS	0	0	0	0	1	0	1	0	0	1	0	0	3
<b>Total Año 1996</b>	<b>14</b>	<b>24</b>	<b>48</b>	<b>36</b>	<b>48</b>	<b>38</b>	<b>44</b>	<b>36</b>	<b>45</b>	<b>54</b>	<b>36</b>	<b>37</b>	<b>460</b>
<b>Año 1997</b>													
AMENAZAS	46	28	34	31	30	25	28	34	34	39	38	38	405
APREMIOS ILEGALES	0	1	2	1	0	0	0	0	0	3	0	1	8
PRIVACION ILEGITIMA	2	0	2	0	3	2	1	0	1	0	1	1	13
SUSTRACCION DE MENORES	0	1	1	0	0	0	0	0	0	0	0	1	3
VIOLACION DOMICILIO	4	4	5	5	1	2	2	4	4	3	5	4	43
VIOLACION SECRETOS	0	0	0	1	0	0	0	0	0	1	0	0	2
<b>Total Año 1997</b>	<b>52</b>	<b>34</b>	<b>44</b>	<b>38</b>	<b>34</b>	<b>29</b>	<b>31</b>	<b>38</b>	<b>39</b>	<b>46</b>	<b>44</b>	<b>45</b>	<b>474</b>
<b>Año 1998</b>													
AMENAZAS	41	39	40	40	39	47	42	35	59	59	57	51	549
APREMIOS ILEGALES	1	1	0	1	3	1	0	5	1	1	0	0	14
PRIVACION ILEGITIMA	1	0	2	0	3	2	1	0	1	1	1	2	14
SUSTRACCION DE MENORES	0	0	0	0	0	0	1	1	0	0	0	0	2
VIOLACION DOMICILIO	7	4	2	2	2	5	8	4	2	5	2	4	47
<b>Total Año 1998</b>	<b>50</b>	<b>44</b>	<b>44</b>	<b>43</b>	<b>47</b>	<b>55</b>	<b>52</b>	<b>45</b>	<b>63</b>	<b>66</b>	<b>60</b>	<b>57</b>	<b>626</b>
<b>Año 1999</b>													
AMENAZAS	46	55	54	46	58	41	58	59	53	78	76	101	725
APREMIOS ILEGALES	1	1	1	0	1	0	0	1	1	2	3	0	11
C/LIBERTAD DE TRABAJO Y ASOC.	0	0	0	0	0	0	1	0	0	0	0	0	1
PRIVACION ILEGITIMA	0	6	1	1	1	0	0	0	5	4	5	5	28
SUSTRACCION DE MENORES	0	2	1	0	0	0	0	0	0	0	0	0	3
VIOLACION DOMICILIO	4	1	2	2	2	3	2	2	5	6	5	6	40
<b>Total Año 1999</b>	<b>51</b>	<b>65</b>	<b>59</b>	<b>49</b>	<b>62</b>	<b>44</b>	<b>61</b>	<b>62</b>	<b>64</b>	<b>90</b>	<b>89</b>	<b>112</b>	<b>808</b>
<b>Año 2000</b>													
AMENAZAS	98	88	58	65	49	63	57	71	70	103	104	71	897
APREMIOS ILEGALES	3	1	3	1	1	0	0	0	1	0	2	2	14
COACCION	0	0	0	0	1	0	0	0	0	0	0	0	1
PRIVACION ILEGITIMA	7	3	2	2	1	3	12	0	0	2	7	6	45
VIOLACION DOMICILIO	7	11	3	3	3	4	0	4	0	6	5	4	50
<b>Total Año 2000</b>	<b>115</b>	<b>103</b>	<b>66</b>	<b>71</b>	<b>55</b>	<b>70</b>	<b>69</b>	<b>75</b>	<b>71</b>	<b>111</b>	<b>118</b>	<b>83</b>	<b>1007</b>
<b>Año 2001</b>													
AMENAZAS	96	114	90	83	105	89	84	106	86	125	126	122	1226
APREMIOS ILEGALES	1	1	0	2	3	2	1	3	2	2	1	2	20
PRIVACION ILEGITIMA	3	7	3	9	5	5	6	6	10	5	10	5	74
SUSTRACCION DE MENORES	0	0	0	0	0	0	0	0	0	1	0	0	1
VIOLACION DOMICILIO	9	8	6	4	5	5	4	3	7	6	6	9	72
<b>Total Año 2001</b>	<b>109</b>	<b>130</b>	<b>99</b>	<b>98</b>	<b>118</b>	<b>101</b>	<b>95</b>	<b>118</b>	<b>105</b>	<b>139</b>	<b>143</b>	<b>138</b>	<b>1393</b>
<b>Año 2002</b>													
AMENAZAS	100	127	105	99	93	122	108	112	117	156	109	115	1363
APREMIOS ILEGALES	0	3	3	0	5	0	2	1	3	3	0	1	21
C/LIBERTAD DE TRABAJO Y ASOC.	0	3	0	0	0	0	0	0	0	0	0	1	4
COACCION	0	0	0	0	0	1	0	0	1	0	1	0	3

Zona-Departamento-Delito	Ene	Feb	Mar	Abr	May	Jun	Jul	Ago	Sep	Oct	Nov	Dic	Tot
PRIVACION ILEGITIMA	3	12	4	8	7	7	6	13	6	15	5	9	95
SUSTRACCION DE MENORES	1	0	0	0	0	0	0	0	0	0	0	0	1
VIOLACION DOMICILIO	10	5	6	6	4	6	4	5	8	8	4	9	75
VIOLACION SECRETOS	0	0	0	0	0	0	0	0	1	0	0	0	1
<b>Total Año 2002</b>	<b>114</b>	<b>150</b>	<b>118</b>	<b>113</b>	<b>109</b>	<b>136</b>	<b>120</b>	<b>131</b>	<b>136</b>	<b>182</b>	<b>119</b>	<b>135</b>	<b>1563</b>
<b>Año 2003</b>													
AMENAZAS	118	102	119	112	99	84	80	85	94	130	113	106	1242
APREMIOS ILEGALES	5	0	1	0	0	1	3	3	0	1	4	0	18
PRIVACION ILEGITIMA	10	10	9	10	10	6	13	10	14	5	7	11	115
VIOLACION DOMICILIO	6	8	3	9	5	7	7	7	5	2	12	10	81
VIOLACION SECRETOS	0	0	2	0	0	0	0	0	0	0	0	0	2
<b>Total Año 2003</b>	<b>139</b>	<b>120</b>	<b>134</b>	<b>131</b>	<b>114</b>	<b>98</b>	<b>103</b>	<b>105</b>	<b>113</b>	<b>138</b>	<b>136</b>	<b>127</b>	<b>1458</b>
<b>Año 2004</b>													
AMENAZAS	142	81	111	94	97	103	68	114	95	101	115	108	1229
APREMIOS ILEGALES	1	1	0	0	1	0	0	1	3	3	4	1	15
C/LIBERTAD DE TRABAJO Y ASOC.	0	4	0	0	0	0	0	0	0	0	0	0	4
PRIVACION ILEGITIMA	10	6	6	7	7	5	5	7	7	6	5	8	79
SUSTRACCION DE MENORES	0	0	0	0	1	0	0	0	0	0	0	0	1
VIOLACION DOMICILIO	14	12	10	8	6	3	9	2	11	4	10	10	99
<b>Total Año 2004</b>	<b>167</b>	<b>104</b>	<b>127</b>	<b>109</b>	<b>112</b>	<b>111</b>	<b>82</b>	<b>124</b>	<b>116</b>	<b>114</b>	<b>134</b>	<b>127</b>	<b>1427</b>
<b>Año 2005</b>													
AMENAZAS	117	128	113	80	80	66	81	83	83	102	96	109	1138
APREMIOS ILEGALES	1	1	0	0	2	1	1	2	0	1	2	0	11
COACCION	0	0	0	0	0	0	1	0	0	0	0	0	1
PRIVACION ILEGITIMA	2	5	3	1	4	5	3	3	5	9	3	8	51
VIOLACION DOMICILIO	8	6	10	5	13	4	10	5	8	7	10	12	98
<b>Total Año 2005</b>	<b>128</b>	<b>140</b>	<b>126</b>	<b>86</b>	<b>99</b>	<b>76</b>	<b>96</b>	<b>93</b>	<b>96</b>	<b>119</b>	<b>111</b>	<b>129</b>	<b>1299</b>
<b>Año 2006</b>													
AMENAZAS	90	83	107	95	94	87	85	91	82	77	75	95	1061
APREMIOS ILEGALES	1	1	0	1	0	2	1	0	0	0	0	1	7
PRIVACION ILEGITIMA	6	5	4	5	4	4	4	6	7	2	7	5	59
SUSTRACCION DE MENORES	0	0	0	0	0	1	0	1	0	0	0	0	2
VIOLACION DOMICILIO	5	9	9	5	4	6	2	3	5	10	6	3	67
<b>Total Año 2006</b>	<b>102</b>	<b>98</b>	<b>120</b>	<b>106</b>	<b>102</b>	<b>100</b>	<b>92</b>	<b>101</b>	<b>94</b>	<b>89</b>	<b>88</b>	<b>104</b>	<b>1196</b>
<b>Año 2007</b>													
AMENAZAS	88	91	107	100	82	93	90	84	92	114	77	110	1128
APREMIOS ILEGALES	0	1	0	1	0	0	1	0	0	0	1	0	4
C/LIBERTAD DE REUNION	0	0	0	0	0	0	0	0	0	0	1	0	1
PRIVACION ILEGITIMA	6	6	8	4	5	8	9	8	5	5	4	8	76
SUSTRACCION DE MENORES	0	0	0	0	1	0	0	0	0	0	0	0	1
VIOLACION DOMICILIO	4	8	7	3	8	8	7	7	10	6	8	11	87
<b>Total Año 2007</b>	<b>98</b>	<b>106</b>	<b>122</b>	<b>108</b>	<b>96</b>	<b>109</b>	<b>107</b>	<b>99</b>	<b>107</b>	<b>125</b>	<b>91</b>	<b>129</b>	<b>1297</b>
<b>Año 2008</b>													
AMENAZAS	102	136	133	105	105	80	88	110	114	137	136	113	1359
APREMIOS ILEGALES	1	1	1	0	0	0	0	1	0	0	0	0	4
C/LIBERTAD DE TRABAJO Y ASOC.	1	1	1	0	0	0	0	0	0	0	0	0	3
COACCION	0	0	0	0	1	1	0	0	0	0	0	0	2
PRIVACION ILEGITIMA	2	7	6	3	7	5	9	5	1	8	9	7	69
SUSTRACCION DE MENORES	0	0	0	0	0	0	0	0	1	0	0	0	1
VIOLACION DOMICILIO	14	12	12	7	6	9	6	6	10	7	10	8	107
VIOLACION SECRETOS	0	0	0	1	1	1	0	0	0	0	1	0	4
<b>Total Año 2008</b>	<b>120</b>	<b>157</b>	<b>153</b>	<b>116</b>	<b>120</b>	<b>96</b>	<b>103</b>	<b>122</b>	<b>126</b>	<b>152</b>	<b>156</b>	<b>128</b>	<b>1549</b>
<b>Año 2009</b>													
AMENAZAS	122	101	143	120	123	113	104	125	134	126	97	125	1433
APREMIOS ILEGALES	0	0	0	0	0	2	0	0	0	0	0	1	3
C/LIBERTAD DE TRABAJO Y ASOC.	1	0	0	0	0	1	0	0	0	1	1	0	4
PRIVACION ILEGITIMA	3	11	9	7	6	2	5	4	8	9	8	7	79

Zona-Departamento-Delito	Ene	Feb	Mar	Abr	May	Jun	Jul	Ago	Sep	Oct	Nov	Dic	Tot
VIOLACION DOMICILIO	8	5	6	15	7	6	5	10	9	11	9	11	102
VIOLACION SECRETOS	0	1	0	0	0	1	0	0	0	0	0	0	2
<b>Total Año 2009</b>	<b>134</b>	<b>118</b>	<b>158</b>	<b>142</b>	<b>136</b>	<b>125</b>	<b>114</b>	<b>139</b>	<b>151</b>	<b>147</b>	<b>115</b>	<b>144</b>	<b>1623</b>
<b>Año 2010</b>													
AMENAZAS	133	118	148	113	112	95	109	104	114	129	136	123	1434
APREMIOS ILEGALES	0	0	0	0	0	0	0	0	1	0	0	0	1
COACCION	0	0	0	0	0	0	1	0	0	0	0	0	1
PRIVACION ILEGITIMA	6	3	4	5	5	4	4	6	5	7	7	11	67
SUSTRACCION DE MENORES	0	0	1	0	0	0	1	1	0	0	0	1	4
VIOLACION DOMICILIO	11	14	8	7	6	10	7	7	4	9	14	14	111
<b>Total Año 2010</b>	<b>150</b>	<b>135</b>	<b>161</b>	<b>125</b>	<b>123</b>	<b>109</b>	<b>122</b>	<b>118</b>	<b>124</b>	<b>145</b>	<b>157</b>	<b>149</b>	<b>1618</b>
<b>Año 2011</b>													
AMENAZAS	126	118	154	121	145	151	112	115	129	154	167	132	1624
APREMIOS ILEGALES	1	0	1	0	0	0	0	0	0	0	0	0	2
PRIVACION ILEGITIMA	8	10	3	4	10	5	4	5	2	6	6	8	71
SUSTRACCION DE MENORES	1	0	0	0	0	0	0	0	0	0	0	0	1
VIOLACION DOMICILIO	20	13	15	7	3	11	4	10	9	9	8	9	118
<b>Total Año 2011</b>	<b>156</b>	<b>141</b>	<b>173</b>	<b>132</b>	<b>158</b>	<b>167</b>	<b>120</b>	<b>130</b>	<b>140</b>	<b>169</b>	<b>181</b>	<b>149</b>	<b>1816</b>
<b>Año 2012</b>													
AMENAZAS	121	133	199	149	194	140	154	159	216	190	189	160	2004
APREMIOS ILEGALES	0	1	0	0	0	0	1	1	1	0	0	0	4
C/LIBERTAD DE TRABAJO Y ASOC.	0	0	1	0	0	0	0	0	0	0	0	1	2
COACCION	0	0	0	0	0	0	0	0	1	0	0	0	1
PRIVACION ILEGITIMA	3	11	4	9	7	9	6	8	17	6	10	6	96
SUSTRACCION DE MENORES	0	0	0	0	0	0	0	0	1	1	0	0	2
VIOLACION DOMICILIO	8	7	11	10	8	5	9	9	8	11	6	7	99
<b>Total Año 2012</b>	<b>132</b>	<b>152</b>	<b>215</b>	<b>168</b>	<b>209</b>	<b>154</b>	<b>170</b>	<b>177</b>	<b>244</b>	<b>208</b>	<b>205</b>	<b>174</b>	<b>2208</b>
<b>Total Genral Roca</b>	<b>1863</b>	<b>1870</b>	<b>2011</b>	<b>1710</b>	<b>1777</b>	<b>1654</b>	<b>1610</b>	<b>1749</b>	<b>1860</b>	<b>2130</b>	<b>2024</b>	<b>1993</b>	<b>22251</b>

**Departamento: Pichi Mahuida**

<b>Año 1995</b>													
AMENAZAS	0	0	2	0	3	2	0	0	1	1	2	1	12
APREMIOS ILEGALES	0	0	0	0	0	0	0	0	1	0	0	0	1
PRIVACION ILEGITIMA	0	0	0	0	0	0	0	0	1	0	0	0	1
VIOLACION DOMICILIO	0	0	0	0	0	0	0	0	0	0	1	0	1
<b>Total Año 1995</b>	<b>0</b>	<b>0</b>	<b>2</b>	<b>0</b>	<b>3</b>	<b>2</b>	<b>0</b>	<b>0</b>	<b>3</b>	<b>1</b>	<b>3</b>	<b>1</b>	<b>15</b>
<b>Año 1996</b>													
AMENAZAS	1	0	0	0	0	0	0	0	0	0	0	0	1
PRIVACION ILEGITIMA	0	0	0	0	0	0	0	1	0	0	0	0	1
<b>Total Año 1996</b>	<b>1</b>	<b>0</b>	<b>0</b>	<b>0</b>	<b>0</b>	<b>0</b>	<b>0</b>	<b>1</b>	<b>0</b>	<b>0</b>	<b>0</b>	<b>0</b>	<b>2</b>
<b>Año 1997</b>													
AMENAZAS	0	0	0	0	1	0	0	1	0	3	2	4	11
PRIVACION ILEGITIMA	0	1	0	0	0	0	0	0	0	0	0	0	1
<b>Total Año 1997</b>	<b>0</b>	<b>1</b>	<b>0</b>	<b>0</b>	<b>1</b>	<b>0</b>	<b>0</b>	<b>1</b>	<b>0</b>	<b>3</b>	<b>2</b>	<b>4</b>	<b>12</b>
<b>Año 1998</b>													
AMENAZAS	1	0	0	1	0	1	1	1	1	1	2	0	9
<b>Total Año 1998</b>	<b>1</b>	<b>0</b>	<b>0</b>	<b>1</b>	<b>0</b>	<b>1</b>	<b>1</b>	<b>1</b>	<b>1</b>	<b>1</b>	<b>2</b>	<b>0</b>	<b>9</b>
<b>Año 1999</b>													
AMENAZAS	2	2	3	3	2	4	1	1	2	3	3	6	32
APREMIOS ILEGALES	0	0	1	0	0	0	0	0	0	1	0	0	2
PRIVACION ILEGITIMA	0	0	0	0	0	0	0	0	0	1	0	0	1
VIOLACION DOMICILIO	0	0	0	0	0	1	0	0	0	0	0	0	1
<b>Total Año 1999</b>	<b>2</b>	<b>2</b>	<b>4</b>	<b>3</b>	<b>2</b>	<b>5</b>	<b>1</b>	<b>1</b>	<b>2</b>	<b>5</b>	<b>3</b>	<b>6</b>	<b>36</b>
<b>Año 2000</b>													
AMENAZAS	0	3	2	1	2	4	3	4	4	0	2	6	31
APREMIOS ILEGALES	0	0	0	0	0	1	0	0	0	0	0	0	1
PRIVACION ILEGITIMA	0	0	0	0	0	1	0	0	0	0	0	0	1

Zona-Departamento-Delito	Ene	Feb	Mar	Abr	May	Jun	Jul	Ago	Sep	Oct	Nov	Dic	Tot
VIOLACION DOMICILIO	0	0	0	0	1	0	0	0	0	0	0	0	1
<b>Total Año 2000</b>	<b>0</b>	<b>3</b>	<b>2</b>	<b>1</b>	<b>3</b>	<b>6</b>	<b>3</b>	<b>4</b>	<b>4</b>	<b>0</b>	<b>2</b>	<b>6</b>	<b>34</b>
<b>Año 2001</b>													
AMENAZAS	1	0	1	1	1	1	1	0	1	1	0	3	11
<b>Total Año 2001</b>	<b>1</b>	<b>0</b>	<b>1</b>	<b>1</b>	<b>1</b>	<b>1</b>	<b>1</b>	<b>0</b>	<b>1</b>	<b>1</b>	<b>0</b>	<b>3</b>	<b>11</b>
<b>Año 2002</b>													
AMENAZAS	0	2	5	2	8	0	2	3	1	4	2	2	31
APREMIOS ILEGALES	0	0	0	1	0	0	0	0	0	0	0	0	1
PRIVACION ILEGITIMA	0	1	0	0	0	0	0	0	0	0	0	0	1
<b>Total Año 2002</b>	<b>0</b>	<b>3</b>	<b>5</b>	<b>3</b>	<b>8</b>	<b>0</b>	<b>2</b>	<b>3</b>	<b>1</b>	<b>4</b>	<b>2</b>	<b>2</b>	<b>33</b>
<b>Año 2003</b>													
AMENAZAS	1	2	2	1	1	1	1	6	3	1	4	2	25
APREMIOS ILEGALES	1	1	0	0	0	0	0	0	0	0	0	0	2
PRIVACION ILEGITIMA	0	0	0	0	0	0	0	1	0	0	0	1	2
<b>Total Año 2003</b>	<b>2</b>	<b>3</b>	<b>2</b>	<b>1</b>	<b>1</b>	<b>1</b>	<b>1</b>	<b>7</b>	<b>3</b>	<b>1</b>	<b>4</b>	<b>3</b>	<b>29</b>
<b>Año 2004</b>													
AMENAZAS	1	0	3	0	2	0	1	3	1	3	3	1	18
APREMIOS ILEGALES	0	0	0	0	0	1	0	0	0	0	0	0	1
PRIVACION ILEGITIMA	0	0	0	0	0	0	0	0	0	1	0	0	1
VIOLACION DOMICILIO	0	0	1	0	0	0	0	0	0	1	0	0	2
<b>Total Año 2004</b>	<b>1</b>	<b>0</b>	<b>4</b>	<b>0</b>	<b>2</b>	<b>1</b>	<b>1</b>	<b>3</b>	<b>1</b>	<b>5</b>	<b>3</b>	<b>1</b>	<b>22</b>
<b>Año 2005</b>													
AMENAZAS	5	4	2	2	2	3	4	1	0	5	1	0	29
PRIVACION ILEGITIMA	0	0	0	0	1	0	0	0	0	0	0	0	1
VIOLACION DOMICILIO	0	1	0	0	0	0	0	0	0	1	0	0	2
<b>Total Año 2005</b>	<b>5</b>	<b>5</b>	<b>2</b>	<b>2</b>	<b>3</b>	<b>3</b>	<b>4</b>	<b>1</b>	<b>0</b>	<b>6</b>	<b>1</b>	<b>0</b>	<b>32</b>
<b>Año 2006</b>													
AMENAZAS	3	2	0	4	5	1	2	2	5	4	3	3	34
APREMIOS ILEGALES	0	0	1	0	0	0	0	0	0	0	0	0	1
VIOLACION DOMICILIO	0	0	1	0	0	2	0	0	2	0	0	1	6
VIOLACION SECRETOS	0	0	0	0	0	0	0	0	0	1	0	0	1
<b>Total Año 2006</b>	<b>3</b>	<b>2</b>	<b>2</b>	<b>4</b>	<b>5</b>	<b>3</b>	<b>2</b>	<b>2</b>	<b>7</b>	<b>5</b>	<b>3</b>	<b>4</b>	<b>42</b>
<b>Año 2007</b>													
AMENAZAS	3	3	3	1	15	1	2	2	6	3	4	1	44
VIOLACION DOMICILIO	0	1	0	0	0	1	0	0	0	0	0	2	4
<b>Total Año 2007</b>	<b>3</b>	<b>4</b>	<b>3</b>	<b>1</b>	<b>15</b>	<b>2</b>	<b>2</b>	<b>2</b>	<b>6</b>	<b>3</b>	<b>4</b>	<b>3</b>	<b>48</b>
<b>Año 2008</b>													
AMENAZAS	5	3	2	2	2	4	3	4	1	3	5	10	44
APREMIOS ILEGALES	0	0	1	0	0	0	0	0	0	0	0	0	1
PRIVACION ILEGITIMA	0	0	0	0	0	1	0	0	0	0	1	0	2
VIOLACION DOMICILIO	0	0	0	0	0	0	0	1	0	0	0	0	1
<b>Total Año 2008</b>	<b>5</b>	<b>3</b>	<b>3</b>	<b>2</b>	<b>2</b>	<b>5</b>	<b>3</b>	<b>5</b>	<b>1</b>	<b>3</b>	<b>6</b>	<b>10</b>	<b>48</b>
<b>Año 2009</b>													
AMENAZAS	10	4	4	5	4	2	3	8	1	2	2	5	50
C/LIBERTAD DE TRABAJO Y ASOC.	0	1	0	0	0	0	0	0	0	0	0	0	1
PRIVACION ILEGITIMA	0	1	1	0	0	0	1	0	0	0	0	0	3
VIOLACION DOMICILIO	0	4	0	3	0	0	0	0	0	0	0	1	8
<b>Total Año 2009</b>	<b>10</b>	<b>10</b>	<b>5</b>	<b>8</b>	<b>4</b>	<b>2</b>	<b>4</b>	<b>8</b>	<b>1</b>	<b>2</b>	<b>2</b>	<b>6</b>	<b>62</b>
<b>Año 2010</b>													
AMENAZAS	4	7	7	2	2	0	4	3	4	2	1	2	38
PRIVACION ILEGITIMA	0	0	0	0	0	0	1	0	0	0	0	0	1
VIOLACION DOMICILIO	0	1	1	1	0	0	0	2	0	0	1	0	6
<b>Total Año 2010</b>	<b>4</b>	<b>8</b>	<b>8</b>	<b>3</b>	<b>2</b>	<b>0</b>	<b>5</b>	<b>5</b>	<b>4</b>	<b>2</b>	<b>2</b>	<b>2</b>	<b>45</b>
<b>Año 2011</b>													
AMENAZAS	4	2	1	2	2	5	8	2	2	1	1	3	33
PRIVACION ILEGITIMA	0	1	0	0	1	1	0	0	0	0	0	0	3
VIOLACION DOMICILIO	0	0	0	0	0	0	1	0	0	0	0	0	1

Zona-Departamento-Delito	Ene	Feb	Mar	Abr	May	Jun	Jul	Ago	Sep	Oct	Nov	Dic	Tot
<b>Total Año 2011</b>	4	3	1	2	3	6	9	2	2	1	1	3	37
<b>Año 2012</b>													
AMENAZAS	4	2	2	5	4	4	5	2	4	3	3	8	46
APREMIOS ILEGALES	0	0	0	0	0	1	0	0	0	0	0	0	1
PRIVACION ILEGITIMA	0	0	0	0	0	0	0	0	0	1	1	0	2
VIOLACION DOMICILIO	0	0	0	0	1	0	0	0	0	0	0	0	1
<b>Total Año 2012</b>	4	2	2	5	5	5	5	2	4	4	4	8	50
<b>Total Pichi Mahuida</b>	46	49	46	37	60	43	44	48	41	47	44	62	567
<b>Total Valles</b>	2196	2204	2377	1987	2080	1963	1868	2094	2233	2492	2402	2380	26276
<b>Suma total</b>	3416	3463	3705	3225	3322	3092	2939	3338	3579	3968	3781	3771	41599

**Anexo III: Delitos contra las Personas por Zona, Departamento, Año y Tipo de Delito, en Río Negro. Periodo 1995-2012.**

	Ene	Feb	Mar	Abr	May	Jun	Jul	Ago	Sep	Oct	Nov	Dic	Tot
<b>Zona Andina</b>													
<b>Departamento Bariloche</b>													
<b>Año 1995</b>													
ABANDONO DE PERSONAS	0	0	0	0	1	0	0	0	0	0	0	0	1
ABORTOS	0	2	0	0	1	1	1	0	0	1	0	0	6
ABUSO DE ARMAS	2	1	4	1	0	1	0	0	0	1	1	1	12
HOMIC.ACCIDENTE TRANSITO	1	0	1	0	1	0	0	0	2	0	0	1	6
HOMICIDIOS	2	3	1	0	0	3	4	1	1	2	1	2	20
LESIONES	25	17	23	22	23	20	23	23	20	30	32	24	282
LESIONES ACC.TRANSITO	2	6	5	4	4	3	1	9	4	6	6	8	58
TENTATIVA HOMICIDIOS	0	0	0	0	0	0	0	0	1	0	0	0	1
<b>Total Año 1995</b>	<b>32</b>	<b>29</b>	<b>34</b>	<b>27</b>	<b>30</b>	<b>28</b>	<b>29</b>	<b>33</b>	<b>28</b>	<b>40</b>	<b>40</b>	<b>36</b>	<b>386</b>
<b>Año 1996</b>													
ABORTOS	1	0	0	0	0	0	0	0	0	0	0	0	1
ABUSO DE ARMAS	3	4	0	0	2	1	2	2	1	2	1	1	19
HOMIC.ACCIDENTE TRANSITO	1	0	1	0	1	1	0	1	0	1	2	4	12
HOMICIDIOS	1	2	0	0	1	0	1	0	1	0	0	2	8
LESIONES	21	21	38	23	28	35	24	31	27	25	25	21	319
LESIONES ACC.TRANSITO	9	6	5	3	8	2	9	6	3	6	4	6	67
TENTATIVA HOMICIDIOS	0	0	0	1	0	0	0	0	0	0	0	0	1
<b>Total Año 1996</b>	<b>36</b>	<b>33</b>	<b>44</b>	<b>27</b>	<b>40</b>	<b>39</b>	<b>36</b>	<b>40</b>	<b>32</b>	<b>34</b>	<b>32</b>	<b>34</b>	<b>427</b>
<b>Año 1997</b>													
ABORTOS	0	0	2	0	0	0	1	0	0	0	0	1	4
ABUSO DE ARMAS	2	2	2	1	0	1	2	1	4	3	2	1	21
HOMIC.ACCIDENTE TRANSITO	1	0	1	0	0	3	0	0	2	2	0	3	12
HOMICIDIOS	1	1	1	3	2	1	1	1	1	1	4	1	18
LESIONES	26	27	34	30	32	17	27	22	39	37	24	25	340
LESIONES ACC.TRANSITO	2	5	8	6	4	5	8	7	7	5	9	6	72
TENTATIVA HOMICIDIOS	0	0	0	0	0	0	0	0	1	0	0	0	1
<b>Total Año 1997</b>	<b>32</b>	<b>35</b>	<b>48</b>	<b>40</b>	<b>38</b>	<b>27</b>	<b>39</b>	<b>31</b>	<b>54</b>	<b>48</b>	<b>39</b>	<b>37</b>	<b>468</b>
<b>Año 1998</b>													
ABANDONO DE PERSONAS	0	0	0	1	0	0	0	1	0	2	0	0	4
ABORTOS	0	0	1	1	0	0	0	0	1	0	1	0	4
ABUSO DE ARMAS	1	1	0	1	5	0	2	3	2	1	1	5	22
HOMIC.ACCIDENTE TRANSITO	0	1	2	0	0	3	0	1	0	0	0	3	10
HOMICIDIOS	2	2	2	1	0	1	1	2	0	0	1	2	14
LESIONES	29	32	34	27	25	35	28	32	32	49	49	56	428
LESIONES ACC.TRANSITO	3	2	4	6	3	2	7	6	7	12	6	6	64
TENTATIVA HOMICIDIOS	0	0	0	1	0	0	0	0	0	0	0	1	2
<b>Total Año 1998</b>	<b>35</b>	<b>38</b>	<b>43</b>	<b>38</b>	<b>33</b>	<b>41</b>	<b>38</b>	<b>45</b>	<b>42</b>	<b>64</b>	<b>58</b>	<b>73</b>	<b>548</b>
<b>Año 1999</b>													
ABORTOS	0	0	1	1	0	0	0	0	1	0	3	0	6
ABUSO DE ARMAS	3	1	3	2	2	1	1	3	0	5	4	3	28
HOMIC.ACCIDENTE TRANSITO	1	1	1	3	1	1	1	0	2	0	0	1	12
HOMICIDIOS	0	0	1	0	3	0	1	0	2	1	1	0	9

	Ene	Feb	Mar	Abr	May	Jun	Jul	Ago	Sep	Oct	Nov	Dic	Tot
INFANTICIDIOS	0	0	0	0	0	0	0	0	0	1	0	0	1
LESIONES	59	37	48	45	39	25	34	34	50	40	46	51	508
LESIONES ACC.TRANSITO	6	4	8	7	9	8	3	13	9	1	6	2	76
TENTATIVA HOMICIDIOS	0	0	1	0	0	0	0	0	0	0	0	0	1
<b>Total Año 1999</b>	<b>69</b>	<b>43</b>	<b>63</b>	<b>58</b>	<b>54</b>	<b>35</b>	<b>40</b>	<b>50</b>	<b>64</b>	<b>48</b>	<b>60</b>	<b>57</b>	<b>641</b>
<b>Año 2000</b>													
ABANDONO DE PERSONAS	0	0	0	0	1	0	0	0	1	0	0	1	3
ABORTOS	1	0	0	0	0	0	0	0	1	0	0	1	3
ABUSO DE ARMAS	7	2	1	3	1	1	1	3	2	3	3	1	28
HOMIC.ACCIDENTE TRANSITO	1	1	2	2	0	0	0	0	0	0	0	1	7
HOMICIDIOS	2	2	1	0	1	1	3	0	0	3	0	0	13
LESIONES	37	33	40	37	22	35	32	38	43	39	39	32	427
LESIONES ACC.TRANSITO	13	4	3	1	5	2	11	7	3	3	9	5	66
TENTATIVA HOMICIDIOS	0	0	0	0	0	0	0	0	0	0	1	0	1
<b>Total Año 2000</b>	<b>61</b>	<b>42</b>	<b>47</b>	<b>43</b>	<b>30</b>	<b>39</b>	<b>47</b>	<b>48</b>	<b>50</b>	<b>48</b>	<b>52</b>	<b>41</b>	<b>548</b>
<b>Año 2001</b>													
ABORTOS	0	0	0	0	0	0	0	0	0	0	0	1	1
ABUSO DE ARMAS	1	6	0	1	2	0	2	1	3	2	1	4	23
HOMIC.ACCIDENTE TRANSITO	1	1	1	1	1	0	2	0	1	0	1	1	10
HOMICIDIOS	0	1	1	1	1	3	1	0	0	2	3	3	16
LESIONES	36	33	31	29	37	33	29	34	43	31	29	46	411
LESIONES ACC.TRANSITO	6	4	2	7	8	9	3	5	10	4	8	2	68
LESIONES CALIFICADAS	0	0	1	0	0	1	0	3	1	0	1	0	7
TENTATIVA HOMICIDIOS	1	0	1	0	0	0	0	0	1	0	0	1	4
<b>Total Año 2001</b>	<b>45</b>	<b>45</b>	<b>37</b>	<b>39</b>	<b>49</b>	<b>46</b>	<b>37</b>	<b>43</b>	<b>59</b>	<b>39</b>	<b>43</b>	<b>58</b>	<b>540</b>
<b>Año 2002</b>													
ABANDONO DE PERSONAS	0	1	0	0	0	0	0	0	0	1	0	0	2
ABANDONO DE PERSONAS	0	1	0	0	0	1	0	0	0	0	0	0	2
ABORTOS	0	0	0	0	0	1	0	0	1	0	0	0	2
ABUSO DE ARMAS	0	1	4	1	4	6	2	7	3	4	3	6	41
HOMIC. OCASION DE ROBO	0	0	0	0	0	0	1	0	0	0	0	0	1
HOMIC.ACCIDENTE TRANSITO	0	0	2	1	2	0	2	0	1	1	1	1	11
HOMICIDIOS	0	0	0	2	2	1	2	1	1	1	1	2	13
LESIONES	28	24	26	22	31	35	28	35	30	30	22	27	338
LESIONES ACC.TRANSITO	9	2	5	1	3	3	4	4	2	3	4	4	44
LESIONES CALIFICADAS	1	0	0	0	0	0	1	0	0	0	0	0	2
TENTATIVA HOMICIDIOS	0	2	2	3	1	1	0	1	0	0	2	0	12
<b>Total Año 2002</b>	<b>38</b>	<b>31</b>	<b>39</b>	<b>30</b>	<b>43</b>	<b>48</b>	<b>40</b>	<b>48</b>	<b>38</b>	<b>40</b>	<b>33</b>	<b>40</b>	<b>468</b>
<b>Año 2003</b>													
ABORTOS	0	0	1	0	0	0	1	0	0	0	0	0	2
ABUSO DE ARMAS	2	1	2	3	0	3	3	2	2	3	4	2	27
HOMIC. OCASION DE ROBO	0	0	0	0	0	0	1	0	0	0	0	0	1
HOMIC.ACCIDENTE TRANSITO	0	0	1	0	0	1	1	1	0	2	0	1	7
HOMICIDIOS	3	1	0	2	1	0	0	2	2	1	1	2	15
LESIONES	29	29	22	18	18	22	29	31	32	21	40	32	323
LESIONES ACC.TRANSITO	9	8	6	4	5	4	3	4	1	5	3	4	56
TENTATIVA HOMICIDIOS	2	0	0	2	0	1	3	3	0	0	3	0	14

	Ene	Feb	Mar	Abr	May	Jun	Jul	Ago	Sep	Oct	Nov	Dic	Tot
<b>Total Año 2003</b>	45	39	32	29	24	31	41	43	37	32	51	41	445
<b>Año 2004</b>													
ABORTOS	0	1	0	0	0	0	0	0	0	1	0	0	2
ABUSO DE ARMAS	1	2	4	5	4	4	6	6	3	0	1	3	39
HOMIC. OCASION DE ROBO	0	0	0	0	0	0	1	0	0	0	0	1	2
HOMIC.ACCIDENTE TRANSITO	0	1	0	0	1	0	2	1	0	1	0	2	8
HOMICIDIOS	2	2	1	2	1	1	0	0	0	2	0	0	11
INFANTICIDIOS	0	0	0	0	0	0	0	0	0	1	0	0	1
LESIONES	28	33	25	24	23	22	35	33	35	31	28	37	354
LESIONES ACC.TRANSITO	5	2	2	7	5	3	6	1	7	7	8	8	61
LESIONES CALIFICADAS	0	0	0	0	0	1	0	0	0	0	0	0	1
TENTATIVA HOMICIDIOS	0	1	1	0	1	0	0	0	1	0	1	1	6
<b>Total Año 2004</b>	36	42	33	38	35	31	50	41	46	43	38	52	485
<b>Año 2005</b>													
ABANDONO DE PERSONAS	0	0	0	0	0	1	0	0	0	0	0	0	1
ABUSO DE ARMAS	2	4	3	4	1	1	2	2	2	2	2	4	29
HOMIC.ACCIDENTE TRANSITO	0	0	1	1	2	0	2	3	1	0	0	0	10
HOMICIDIOS	2	0	0	3	1	0	0	3	0	2	1	0	12
LESIONES	26	28	36	21	34	21	29	22	29	19	26	31	322
LESIONES ACC.TRANSITO	9	4	8	7	6	1	8	6	5	2	2	4	62
TENTATIVA HOMICIDIOS	0	0	0	0	1	0	0	0	0	0	1	0	2
<b>Total Año 2005</b>	39	36	48	36	45	24	41	36	37	25	32	39	438
<b>Año 2006</b>													
ABUSO DE ARMAS	4	2	2	3	0	2	2	2	3	1	3	4	28
HOMIC.ACCIDENTE TRANSITO	0	0	0	0	2	1	2	0	0	1	0	0	6
HOMICIDIOS	1	0	3	1	1	3	1	3	1	0	0	0	14
LESIONES	32	22	22	31	43	26	23	35	35	31	28	33	361
LESIONES ACC.TRANSITO	10	6	6	6	0	5	7	5	4	3	0	3	55
LESIONES CALIFICADAS	1	0	1	0	0	1	0	0	0	0	0	0	3
TENTATIVA HOMICIDIOS	0	0	0	0	0	0	1	1	0	0	1	0	3
<b>Total Año 2006</b>	48	30	34	41	46	38	36	46	43	36	32	40	470
<b>Año 2007</b>													
ABANDONO DE PERSONAS	1	0	0	0	0	0	0	0	0	0	1	0	2
ABANDONO DE PERSONAS	0	1	0	0	0	0	0	0	0	0	0	0	1
ABORTOS	0	1	0	1	0	0	0	0	0	1	0	0	3
ABUSO DE ARMAS	4	0	1	2	2	1	1	0	4	1	2	1	19
HOMIC.ACCIDENTE TRANSITO	2	2	1	2	0	0	1	1	3	0	0	0	12
HOMICIDIOS	0	0	2	1	0	1	3	3	0	0	1	0	11
LESIONES	38	29	35	24	31	23	34	32	36	45	28	38	393
LESIONES ACC.TRANSITO	4	3	7	6	4	5	6	5	9	5	6	9	69
LESIONES CALIFICADAS	0	0	0	0	0	0	0	0	1	0	0	0	1
TENTATIVA HOMICIDIOS	0	0	0	0	1	0	0	0	0	0	0	0	1
<b>Total Año 2007</b>	49	36	46	36	38	30	45	41	53	52	38	48	512
<b>Año 2008</b>													
ABANDONO DE PERSONAS	0	1	0	0	0	1	0	0	0	0	0	0	2
ABANDONO DE PERSONAS	0	0	0	0	0	1	0	0	0	0	0	0	1
ABUSO DE ARMAS	4	2	8	2	0	0	0	1	5	1	5	0	28



	Ene	Feb	Mar	Abr	May	Jun	Jul	Ago	Sep	Oct	Nov	Dic	Tot
HOMIC.ACCIDENTE TRANSITO	0	1	1	0	2	0	0	1	1	0	1	1	8
HOMICIDIOS	2	0	1	0	0	1	2	0	0	0	0	0	6
LESIONES	30	28	33	34	30	40	22	30	30	33	47	42	399
LESIONES ACC.TRANSITO	5	1	10	9	4	7	4	3	5	8	4	8	68
LESIONES CALIFICADAS	0	0	1	0	0	2	0	0	1	0	1	0	5
MALA PRAXIS	0	0	0	0	0	0	0	0	0	0	1	0	1
TENTATIVA HOMICIDIOS	1	0	0	0	0	1	0	0	0	0	0	0	2
<b>Total Año 2008</b>	<b>42</b>	<b>33</b>	<b>54</b>	<b>45</b>	<b>36</b>	<b>53</b>	<b>28</b>	<b>35</b>	<b>42</b>	<b>42</b>	<b>59</b>	<b>51</b>	<b>520</b>
<b>Año 2009</b>													
ABANDONO DE PERSONAS	0	0	0	0	0	1	0	0	0	0	1	0	2
ABORTOS	0	0	0	0	1	1	0	0	0	0	0	0	2
ABUSO DE ARMAS	1	0	2	1	2	3	2	3	1	3	1	3	22
HOMIC.ACCIDENTE TRANSITO	1	0	0	0	1	0	0	0	0	0	1	1	4
HOMICIDIOS	1	2	1	3	1	1	0	2	1	0	4	0	16
INSTIGACION AL SUICIDIO	0	0	0	0	0	0	0	1	0	0	0	0	1
LESIONES	43	31	40	26	38	27	28	35	45	28	16	30	387
LESIONES ACC.TRANSITO	9	4	7	4	3	4	3	6	5	5	10	4	64
LESIONES CALIFICADAS	0	2	0	0	0	0	0	0	1	0	0	0	3
TENTATIVA HOMICIDIOS	0	1	1	0	0	0	0	0	0	0	0	0	2
<b>Total Año 2009</b>	<b>55</b>	<b>40</b>	<b>51</b>	<b>34</b>	<b>46</b>	<b>37</b>	<b>33</b>	<b>47</b>	<b>53</b>	<b>36</b>	<b>33</b>	<b>38</b>	<b>503</b>
<b>Año 2010</b>													
ABORTOS	0	0	0	0	0	1	0	0	0	0	0	0	1
ABUSO DE ARMAS	5	0	1	3	0	3	0	0	3	2	2	6	25
HOMIC.ACCIDENTE TRANSITO	1	0	0	0	1	0	0	0	0	0	0	0	2
HOMICIDIOS	1	1	4	0	0	4	0	0	1	2	1	2	16
LESIONES	41	29	42	29	29	26	19	35	30	24	31	23	358
LESIONES ACC.TRANSITO	7	4	4	2	4	3	6	6	3	7	4	4	54
TENTATIVA HOMICIDIOS	0	0	0	0	0	0	0	0	0	0	1	2	3
<b>Total Año 2010</b>	<b>55</b>	<b>34</b>	<b>51</b>	<b>34</b>	<b>34</b>	<b>37</b>	<b>25</b>	<b>41</b>	<b>37</b>	<b>35</b>	<b>39</b>	<b>37</b>	<b>459</b>
<b>Año 2011</b>													
ABANDONO DE PERSONAS	0	0	0	1	0	0	0	0	0	0	0	0	1
ABUSO DE ARMAS	3	3	4	4	8	6	2	2	3	1	3	2	41
HOMIC.ACCIDENTE TRANSITO	2	1	1	1	1	1	1	0	0	1	1	1	11
HOMICIDIOS	1	0	0	1	2	2	1	1	0	1	0	3	12
LESIONES	31	25	38	34	27	25	23	22	19	31	36	32	343
LESIONES ACC.TRANSITO	14	12	9	6	9	7	7	6	6	9	4	5	94
MALA PRAXIS	0	1	0	0	0	0	1	0	0	0	0	0	2
TENTATIVA HOMICIDIOS	0	0	0	0	0	0	0	0	0	4	0	1	5
<b>Total Año 2011</b>	<b>51</b>	<b>42</b>	<b>52</b>	<b>47</b>	<b>47</b>	<b>41</b>	<b>35</b>	<b>31</b>	<b>28</b>	<b>47</b>	<b>44</b>	<b>44</b>	<b>509</b>
<b>Año 2012</b>													
ABORTOS	0	0	0	0	0	0	0	0	0	0	1	0	1
ABUSO DE ARMAS	4	3	2	2	1	2	1	2	3	3	5	5	33
HOMIC.ACCIDENTE TRANSITO	0	1	0	3	0	0	1	0	2	1	1	2	11
HOMICIDIOS	1	0	0	0	1	0	2	3	0	0	2	0	9
LESIONES	29	20	35	45	44	38	54	46	42	52	60	46	511
LESIONES ACC.TRANSITO	2	5	4	5	2	5	5	11	8	9	7	6	69
MALA PRAXIS	0	0	0	0	1	0	0	0	0	0	0	0	1

	Ene	Feb	Mar	Abr	May	Jun	Jul	Ago	Sep	Oct	Nov	Dic	Tot
MUERTE EN ACCIDENTE DE	0	0	1	0	0	0	0	0	0	0	1	1	3
TENTATIVA HOMICIDIOS	1	1	0	0	2	0	1	1	1	0	0	1	8
<b>Total Año 2012</b>	<b>37</b>	<b>30</b>	<b>42</b>	<b>55</b>	<b>51</b>	<b>45</b>	<b>64</b>	<b>63</b>	<b>56</b>	<b>65</b>	<b>77</b>	<b>61</b>	<b>646</b>
Bariloche	805	658	798	697	719	670	704	762	799	774	800	827	9013
Andina	805	658	798	697	719	670	704	762	799	774	800	827	9013
<b>Zona Atlántica</b>													
<b>Departamento Adolfo Alsina</b>													
<b>Año 1995</b>													
ABUSO DE ARMAS	0	3	0	0	0	0	1	0	0	0	0	0	4
HOMIC.ACCIDENTE TRANSITO	2	0	0	0	0	0	0	0	0	0	0	1	3
HOMICIDIOS	0	1	1	0	0	0	0	0	0	0	0	0	2
LESIONES	2	5	6	8	6	10	6	9	5	7	12	14	90
LESIONES ACC.TRANSITO	1	2	2	4	1	1	3	7	1	2	1	1	26
TENTATIVA HOMICIDIOS	1	2	0	0	0	0	0	1	0	0	0	0	4
<b>Total Año 1995</b>	<b>6</b>	<b>13</b>	<b>9</b>	<b>12</b>	<b>7</b>	<b>11</b>	<b>10</b>	<b>17</b>	<b>6</b>	<b>9</b>	<b>13</b>	<b>16</b>	<b>129</b>
<b>Año 1996</b>													
ABORTOS	0	0	1	0	0	0	0	0	0	1	0	0	2
ABUSO DE ARMAS	0	0	0	1	1	1	1	0	2	0	0	0	6
HOMIC.ACCIDENTE TRANSITO	0	0	0	1	1	0	0	0	0	0	0	0	2
HOMICIDIOS	0	0	0	0	0	1	0	0	1	0	0	1	3
LESIONES	13	9	12	9	7	8	10	4	9	13	10	9	113
LESIONES ACC.TRANSITO	1	2	1	4	3	4	0	5	2	3	3	2	30
TENTATIVA HOMICIDIOS	1	0	1	0	0	0	1	1	0	0	0	0	4
<b>Total Año 1996</b>	<b>15</b>	<b>11</b>	<b>15</b>	<b>15</b>	<b>12</b>	<b>14</b>	<b>12</b>	<b>10</b>	<b>14</b>	<b>17</b>	<b>13</b>	<b>12</b>	<b>160</b>
<b>Año 1997</b>													
ABANDONO DE PERSONAS	0	1	0	0	0	0	0	0	0	0	0	0	1
ABORTOS	0	0	0	0	0	0	1	0	0	0	0	0	1
ABUSO DE ARMAS	1	0	0	0	0	0	1	0	0	0	0	0	2
HOMIC.ACCIDENTE TRANSITO	1	1	1	0	1	0	0	0	0	0	0	0	4
HOMICIDIOS	0	0	1	0	0	0	0	0	0	0	0	0	1
LESIONES	7	9	20	17	14	11	8	10	10	15	13	10	144
LESIONES ACC.TRANSITO	2	1	2	5	5	1	4	3	3	2	0	6	34
<b>Total Año 1997</b>	<b>11</b>	<b>12</b>	<b>24</b>	<b>22</b>	<b>20</b>	<b>12</b>	<b>14</b>	<b>13</b>	<b>13</b>	<b>17</b>	<b>13</b>	<b>16</b>	<b>187</b>
<b>Año 1998</b>													
ABANDONO DE PERSONAS	0	0	0	1	0	0	0	0	0	0	0	0	1
ABUSO DE ARMAS	0	1	0	1	0	0	0	1	1	0	0	0	4
HOMIC.ACCIDENTE TRANSITO	0	0	0	1	1	1	0	1	1	0	0	0	5
HOMICIDIO CALIFICADO	0	1	0	0	0	0	0	0	0	0	0	0	1
HOMICIDIOS	0	0	0	1	1	0	0	0	0	2	0	0	4
LESIONES	13	5	10	4	8	12	9	15	15	13	17	23	144
LESIONES ACC.TRANSITO	2	2	4	0	5	5	5	0	2	1	5	3	34
TENTATIVA HOMICIDIOS	0	0	0	0	0	0	1	0	0	0	0	0	1
<b>Total Año 1998</b>	<b>15</b>	<b>9</b>	<b>14</b>	<b>8</b>	<b>15</b>	<b>18</b>	<b>15</b>	<b>17</b>	<b>19</b>	<b>16</b>	<b>22</b>	<b>26</b>	<b>194</b>
<b>Año 1999</b>													
ABUSO DE ARMAS	0	1	2	1	0	0	0	0	4	3	1	0	12
HOMIC.ACCIDENTE TRANSITO	2	0	0	0	0	0	1	1	0	0	0	1	5
HOMICIDIOS	0	0	0	0	0	0	1	0	0	1	0	0	2

	Ene	Feb	Mar	Abr	May	Jun	Jul	Ago	Sep	Oct	Nov	Dic	Tot
LESIONES	11	18	16	13	11	8	5	9	13	14	10	27	155
LESIONES ACC.TRANSITO	2	5	9	3	3	2	1	3	3	3	2	2	38
TENTATIVA HOMICIDIOS	1	0	0	0	0	0	0	0	0	0	0	0	1
<b>Total Año 1999</b>	<b>16</b>	<b>24</b>	<b>27</b>	<b>17</b>	<b>14</b>	<b>10</b>	<b>8</b>	<b>13</b>	<b>20</b>	<b>21</b>	<b>13</b>	<b>30</b>	<b>213</b>
<b>Año 2000</b>													
ABORTOS	0	0	1	0	0	0	0	0	0	0	0	0	1
ABUSO DE ARMAS	3	0	2	1	1	1	1	1	1	0	1	0	12
HOMIC.ACCIDENTE TRANSITO	0	1	0	0	0	0	1	0	1	1	1	0	5
HOMICIDIOS	0	1	0	1	0	0	0	1	0	0	0	0	3
LESIONES	22	17	17	12	12	12	10	15	12	19	17	19	184
LESIONES ACC.TRANSITO	1	2	3	3	5	1	2	2	4	1	2	3	29
TENTATIVA HOMICIDIOS	1	0	1	0	2	0	0	0	0	0	0	0	4
<b>Total Año 2000</b>	<b>27</b>	<b>21</b>	<b>24</b>	<b>17</b>	<b>20</b>	<b>14</b>	<b>14</b>	<b>19</b>	<b>18</b>	<b>21</b>	<b>21</b>	<b>22</b>	<b>238</b>
<b>Año 2001</b>													
ABUSO DE ARMAS	3	3	0	1	1	2	1	0	2	0	2	1	16
HOMIC.ACCIDENTE TRANSITO	0	1	0	0	0	1	0	0	0	0	1	1	4
HOMICIDIOS	0	0	0	0	0	0	0	1	0	1	1	0	3
LESIONES	17	13	17	21	20	13	8	18	12	18	16	17	190
LESIONES ACC.TRANSITO	2	4	2	4	3	4	6	4	3	1	3	1	37
TENTATIVA HOMICIDIOS	1	0	0	0	0	0	0	0	0	1	2	1	5
<b>Total Año 2001</b>	<b>23</b>	<b>21</b>	<b>19</b>	<b>26</b>	<b>24</b>	<b>20</b>	<b>15</b>	<b>23</b>	<b>17</b>	<b>21</b>	<b>25</b>	<b>21</b>	<b>255</b>
<b>Año 2002</b>													
ABUSO DE ARMAS	1	3	1	0	1	2	0	1	1	0	1	2	13
HOMIC. OCASION DE ROBO	0	0	0	0	0	1	0	0	0	0	0	0	1
HOMIC.ACCIDENTE TRANSITO	0	0	0	0	0	2	0	0	0	0	0	2	4
HOMICIDIOS	0	0	0	0	0	0	0	1	0	0	0	1	2
LESIONES	23	15	20	34	19	12	15	28	15	31	32	33	277
LESIONES ACC.TRANSITO	4	5	1	1	2	3	0	3	4	1	1	3	28
LESIONES CALIFICADAS	0	0	0	0	0	0	0	0	0	1	0	0	1
TENTATIVA HOMICIDIOS	0	0	0	0	0	0	0	0	0	1	1	0	2
<b>Total Año 2002</b>	<b>28</b>	<b>23</b>	<b>22</b>	<b>35</b>	<b>22</b>	<b>20</b>	<b>15</b>	<b>33</b>	<b>20</b>	<b>34</b>	<b>35</b>	<b>41</b>	<b>328</b>
<b>Año 2003</b>													
ABANDONO DE PERSONAS	0	1	0	2	0	0	0	0	0	0	0	0	3
ABUSO DE ARMAS	0	2	1	0	1	2	0	0	0	1	0	0	7
HOMIC.ACCIDENTE TRANSITO	0	0	0	0	1	0	0	1	0	0	0	1	3
HOMICIDIOS	0	0	2	0	0	0	0	0	0	0	1	1	4
LESIONES	24	22	27	18	17	16	23	24	32	37	31	30	301
LESIONES ACC.TRANSITO	1	1	1	2	4	3	4	3	2	2	3	1	27
LESIONES CALIFICADAS	0	0	1	0	0	0	0	0	0	0	0	0	1
TENTATIVA HOMICIDIOS	1	1	1	0	0	0	0	0	0	0	0	0	3
<b>Total Año 2003</b>	<b>26</b>	<b>27</b>	<b>33</b>	<b>22</b>	<b>23</b>	<b>21</b>	<b>27</b>	<b>28</b>	<b>34</b>	<b>40</b>	<b>35</b>	<b>33</b>	<b>349</b>
<b>Año 2004</b>													
ABANDONO DE PERSONAS	0	0	1	0	0	1	0	0	0	0	0	0	2
ABUSO DE ARMAS	0	1	1	1	1	0	0	0	0	0	0	0	4
HOMIC.ACCIDENTE TRANSITO	0	1	1	0	0	0	0	0	0	0	0	0	2
HOMICIDIOS	1	0	0	2	0	0	0	0	0	0	0	0	3
LESIONES	23	31	28	30	34	19	15	22	23	26	26	34	311

	Ene	Feb	Mar	Abr	May	Jun	Jul	Ago	Sep	Oct	Nov	Dic	Tot
LESIONES ACC.TRANSITO	5	0	3	5	4	4	5	4	4	3	5	4	46
TENTATIVA HOMICIDIOS	0	0	0	0	0	0	0	0	1	0	0	0	1
<b>Total Año 2004</b>	<b>29</b>	<b>33</b>	<b>34</b>	<b>38</b>	<b>39</b>	<b>24</b>	<b>20</b>	<b>26</b>	<b>28</b>	<b>29</b>	<b>31</b>	<b>38</b>	<b>369</b>
<b>Año 2005</b>													
ABUSO DE ARMAS	0	0	0	0	2	0	0	0	2	1	1	0	6
HOMIC.ACCIDENTE TRANSITO	1	0	1	0	1	0	0	0	0	0	1	0	4
LESIONES	28	25	25	21	30	25	24	19	25	22	20	23	287
LESIONES ACC.TRANSITO	3	5	2	1	5	4	0	2	1	2	0	1	26
TENTATIVA HOMICIDIOS	0	0	1	0	0	0	1	0	3	1	2	0	8
<b>Total Año 2005</b>	<b>32</b>	<b>30</b>	<b>29</b>	<b>22</b>	<b>38</b>	<b>29</b>	<b>25</b>	<b>21</b>	<b>31</b>	<b>26</b>	<b>24</b>	<b>24</b>	<b>331</b>
<b>Año 2006</b>													
ABUSO DE ARMAS	0	0	0	1	5	0	1	1	2	1	0	0	11
HOMICIDIO CALIFICADO	0	1	0	0	0	0	0	0	0	0	0	0	1
HOMICIDIOS	0	1	1	0	1	0	1	0	0	1	0	0	5
LESIONES	35	16	20	20	26	19	14	22	26	25	26	28	277
LESIONES ACC.TRANSITO	4	2	0	5	1	6	5	1	1	5	4	3	37
LESIONES CALIFICADAS	0	0	0	0	0	0	0	0	1	0	0	0	1
MALA PRAXIS	0	0	0	0	0	0	0	0	1	0	0	0	1
TENTATIVA HOMICIDIOS	1	0	0	1	1	1	0	0	0	0	0	0	4
<b>Total Año 2006</b>	<b>40</b>	<b>20</b>	<b>21</b>	<b>27</b>	<b>34</b>	<b>26</b>	<b>21</b>	<b>24</b>	<b>31</b>	<b>32</b>	<b>30</b>	<b>31</b>	<b>337</b>
<b>Año 2007</b>													
ABANDONO DE PERSONAS	0	0	0	1	0	0	0	0	0	0	0	0	1
ABORTOS	1	0	0	0	0	0	0	0	0	0	0	0	1
ABUSO DE ARMAS	0	0	2	3	0	0	0	0	0	2	1	0	8
HOMIC.ACCIDENTE TRANSITO	0	0	0	0	0	0	0	0	0	0	0	1	1
HOMICIDIOS	0	0	0	1	1	0	0	0	1	0	0	0	3
INSTIGACION AL SUICIDIO	0	1	0	0	0	0	0	0	0	0	0	0	1
LESIONES	24	17	25	21	20	24	22	13	18	17	15	19	235
LESIONES ACC.TRANSITO	3	2	2	3	3	1	3	4	3	6	2	8	40
<b>Total Año 2007</b>	<b>28</b>	<b>20</b>	<b>29</b>	<b>29</b>	<b>24</b>	<b>25</b>	<b>25</b>	<b>17</b>	<b>22</b>	<b>25</b>	<b>18</b>	<b>28</b>	<b>290</b>
<b>Año 2008</b>													
ABANDONO DE PERSONAS	0	0	0	0	0	0	0	0	0	0	0	1	1
ABUSO DE ARMAS	0	0	5	1	2	2	1	1	1	0	0	0	13
HOMIC.ACCIDENTE TRANSITO	1	0	0	0	0	0	0	1	0	0	1	0	3
HOMICIDIOS	0	0	0	0	0	1	1	0	0	0	0	0	2
LESIONES	13	18	20	26	21	14	20	21	11	27	24	19	234
LESIONES ACC.TRANSITO	2	2	8	4	5	4	5	1	3	4	2	3	43
MALA PRAXIS	0	0	0	0	0	0	0	0	1	1	0	0	2
TENTATIVA HOMICIDIOS	0	0	0	0	0	0	0	0	0	0	0	1	1
<b>Total Año 2008</b>	<b>16</b>	<b>20</b>	<b>33</b>	<b>31</b>	<b>28</b>	<b>21</b>	<b>27</b>	<b>24</b>	<b>16</b>	<b>32</b>	<b>27</b>	<b>24</b>	<b>299</b>
<b>Año 2009</b>													
ABANDONO DE PERSONAS	0	0	0	0	0	0	0	0	1	0	0	0	1
ABORTOS	0	0	0	0	0	0	0	0	0	1	0	0	1
ABUSO DE ARMAS	2	1	2	2	1	1	0	0	1	0	0	1	11
HOMIC.ACCIDENTE TRANSITO	0	0	0	0	1	0	0	0	0	0	0	0	1
HOMICIDIO CALIFICADO	0	0	1	0	0	0	0	0	0	0	0	0	1
HOMICIDIOS	1	0	0	0	0	0	0	0	0	0	0	0	1

	Ene	Feb	Mar	Abr	May	Jun	Jul	Ago	Sep	Oct	Nov	Dic	Tot
LESIONES	20	24	28	29	18	17	12	19	20	14	11	21	233
LESIONES ACC.TRANSITO	6	5	3	2	4	4	7	8	4	4	9	3	59
MALA PRAXIS	0	0	0	0	0	0	0	1	1	0	0	0	2
TENTATIVA HOMICIDIOS	0	0	0	0	0	0	0	0	0	0	1	0	1
<b>Total Año 2009</b>	<b>29</b>	<b>30</b>	<b>34</b>	<b>33</b>	<b>24</b>	<b>22</b>	<b>19</b>	<b>28</b>	<b>27</b>	<b>19</b>	<b>21</b>	<b>25</b>	<b>311</b>
<b>Año 2010</b>													
ABANDONO DE PERSONAS	0	0	0	0	0	1	0	0	0	0	0	1	2
ABORTOS	0	0	0	0	0	0	1	0	0	0	1	0	2
ABUSO DE ARMAS	1	1	0	2	4	1	2	1	2	2	0	0	16
HOMIC.ACCIDENTE TRANSITO	0	1	1	0	1	0	0	0	0	0	0	0	3
HOMICIDIOS	0	0	0	0	0	1	0	2	1	1	0	1	6
LESIONES	31	22	21	22	26	26	19	18	19	18	25	15	262
LESIONES ACC.TRANSITO	6	4	0	4	3	5	1	2	5	3	4	4	41
MALA PRAXIS	0	0	0	0	1	0	0	1	0	0	0	1	3
<b>Total Año 2010</b>	<b>38</b>	<b>28</b>	<b>22</b>	<b>28</b>	<b>35</b>	<b>34</b>	<b>23</b>	<b>24</b>	<b>27</b>	<b>24</b>	<b>30</b>	<b>22</b>	<b>335</b>
<b>Año 2011</b>													
ABANDONO DE PERSONAS	0	0	0	0	0	0	0	0	0	0	1	0	1
ABUSO DE ARMAS	0	2	3	1	5	5	4	2	1	2	6	7	38
HOMIC.ACCIDENTE TRANSITO	0	0	1	0	1	0	0	0	1	0	0	0	3
HOMICIDIOS	0	0	0	1	0	0	0	0	0	1	0	1	3
LESIONES	29	18	28	23	39	24	24	29	28	33	32	29	336
LESIONES ACC.TRANSITO	7	3	3	5	2	4	7	4	9	8	4	10	66
MALA PRAXIS	0	0	0	0	0	0	0	0	0	0	1	0	1
TENTATIVA HOMICIDIOS	0	1	0	0	2	0	0	0	0	0	0	1	4
<b>Total Año 2011</b>	<b>36</b>	<b>24</b>	<b>35</b>	<b>30</b>	<b>49</b>	<b>33</b>	<b>35</b>	<b>35</b>	<b>39</b>	<b>44</b>	<b>44</b>	<b>48</b>	<b>452</b>
<b>Año 2012</b>													
ABANDONO DE PERSONAS	0	0	0	0	0	0	1	0	0	0	1	0	2
ABUSO DE ARMAS	1	0	0	3	2	4	2	2	3	3	6	2	28
HOMIC.ACCIDENTE TRANSITO	0	0	0	0	0	0	0	0	0	0	1	0	1
HOMICIDIOS	0	0	1	0	0	0	1	0	1	0	0	0	3
LESIONES	17	24	40	34	38	38	30	37	41	41	53	33	426
LESIONES ACC.TRANSITO	1	3	5	4	7	6	1	5	5	6	4	3	50
MALA PRAXIS	0	0	0	1	0	0	0	0	0	0	0	0	1
TENTATIVA HOMICIDIOS	0	0	0	0	0	0	0	0	1	0	0	0	1
<b>Total Año 2012</b>	<b>19</b>	<b>27</b>	<b>46</b>	<b>42</b>	<b>47</b>	<b>48</b>	<b>35</b>	<b>44</b>	<b>51</b>	<b>50</b>	<b>65</b>	<b>38</b>	<b>512</b>
<b>Adolfo Alsina</b>	<b>434</b>	<b>393</b>	<b>470</b>	<b>454</b>	<b>475</b>	<b>402</b>	<b>360</b>	<b>416</b>	<b>433</b>	<b>477</b>	<b>480</b>	<b>495</b>	<b>5289</b>
<b>Departamento San Antonio</b>													
<b>Año 1995</b>													
ABANDONO DE PERSONAS	0	0	0	0	1	0	0	0	0	0	0	0	1
ABUSO DE ARMAS	0	0	0	0	0	0	0	0	1	0	0	0	1
HOMIC.ACCIDENTE TRANSITO	2	0	1	0	0	0	1	0	1	0	0	1	6
LESIONES	5	2	4	3	1	2	2	3	3	1	4	6	36
LESIONES ACC.TRANSITO	6	2	1	2	4	3	2	2	0	1	2	1	26
<b>Total Año 1995</b>	<b>13</b>	<b>4</b>	<b>6</b>	<b>5</b>	<b>6</b>	<b>5</b>	<b>5</b>	<b>5</b>	<b>5</b>	<b>2</b>	<b>6</b>	<b>8</b>	<b>70</b>
<b>Año 1996</b>													
ABUSO DE ARMAS	1	1	0	0	1	0	0	0	1	0	0	0	4
HOMIC.ACCIDENTE TRANSITO	0	2	0	0	1	1	0	2	0	1	1	2	10

	Ene	Feb	Mar	Abr	May	Jun	Jul	Ago	Sep	Oct	Nov	Dic	Tot
HOMICIDIOS	0	1	0	0	0	0	0	0	0	0	0	0	1
LESIONES	6	3	4	5	4	4	4	2	4	7	3	5	51
LESIONES ACC.TRANSITO	5	3	2	3	0	0	0	1	2	0	0	1	17
TENTATIVA HOMICIDIOS	0	0	0	0	0	1	0	0	0	0	0	0	1
<b>Total Año 1996</b>	<b>12</b>	<b>10</b>	<b>6</b>	<b>8</b>	<b>6</b>	<b>6</b>	<b>4</b>	<b>5</b>	<b>7</b>	<b>8</b>	<b>4</b>	<b>8</b>	<b>84</b>
Año 1997													
ABORTOS	0	0	0	0	0	0	0	0	0	0	1	0	1
ABUSO DE ARMAS	0	0	0	0	0	1	0	0	0	1	0	1	3
HOMIC.ACCIDENTE TRANSITO	2	2	0	0	0	0	0	0	0	0	0	1	5
HOMICIDIOS	1	0	0	0	1	0	0	1	1	0	0	0	4
LESIONES	6	5	2	2	0	3	4	2	4	1	3	3	35
LESIONES ACC.TRANSITO	0	4	2	0	0	2	0	1	4	1	1	0	15
TENTATIVA HOMICIDIOS	0	0	0	0	0	0	0	0	1	0	0	0	1
<b>Total Año 1997</b>	<b>9</b>	<b>11</b>	<b>4</b>	<b>2</b>	<b>1</b>	<b>6</b>	<b>4</b>	<b>4</b>	<b>10</b>	<b>3</b>	<b>5</b>	<b>5</b>	<b>64</b>
Año 1998													
ABORTOS	0	0	0	0	0	0	0	0	0	0	1	0	1
ABUSO DE ARMAS	1	0	1	1	0	0	0	0	0	0	0	0	3
HOMIC.ACCIDENTE TRANSITO	2	1	0	0	1	2	0	1	1	1	1	0	10
HOMICIDIOS	0	1	0	1	1	0	0	0	0	0	0	0	3
LESIONES	6	2	2	2	0	2	4	7	1	8	6	2	42
LESIONES ACC.TRANSITO	2	1	0	0	3	2	1	2	1	0	3	0	15
TENTATIVA HOMICIDIOS	0	0	0	0	0	0	0	0	1	2	0	0	3
<b>Total Año 1998</b>	<b>11</b>	<b>5</b>	<b>3</b>	<b>4</b>	<b>5</b>	<b>6</b>	<b>5</b>	<b>10</b>	<b>4</b>	<b>11</b>	<b>11</b>	<b>2</b>	<b>77</b>
Año 1999													
ABORTOS	0	0	0	0	0	0	1	0	0	0	0	0	1
ABUSO DE ARMAS	0	0	0	0	0	1	0	0	1	0	1	0	3
HOMIC.ACCIDENTE TRANSITO	1	0	0	0	0	0	0	0	1	0	0	0	2
HOMICIDIOS	0	0	0	0	0	0	0	1	0	0	0	0	1
LESIONES	7	6	3	6	7	7	1	7	4	3	1	3	55
LESIONES ACC.TRANSITO	3	1	0	2	2	1	0	1	0	1	0	1	12
<b>Total Año 1999</b>	<b>11</b>	<b>7</b>	<b>3</b>	<b>8</b>	<b>9</b>	<b>9</b>	<b>2</b>	<b>9</b>	<b>6</b>	<b>4</b>	<b>2</b>	<b>4</b>	<b>74</b>
Año 2000													
ABORTOS	0	0	1	0	0	0	0	0	0	0	0	0	1
ABUSO DE ARMAS	0	1	0	0	0	0	0	0	1	2	0	1	5
HOMIC.ACCIDENTE TRANSITO	0	0	1	0	2	0	0	0	0	0	0	0	3
HOMICIDIOS	0	0	0	0	0	0	0	0	0	0	1	0	1
LESIONES	3	2	2	2	1	6	5	3	4	5	7	7	47
LESIONES ACC.TRANSITO	2	4	3	0	1	2	0	2	1	1	1	2	19
<b>Total Año 2000</b>	<b>5</b>	<b>7</b>	<b>7</b>	<b>2</b>	<b>4</b>	<b>8</b>	<b>5</b>	<b>5</b>	<b>6</b>	<b>8</b>	<b>9</b>	<b>10</b>	<b>76</b>
Año 2001													
ABUSO DE ARMAS	1	0	1	0	0	0	0	0	1	0	0	0	3
HOMIC.ACCIDENTE TRANSITO	0	1	0	1	1	0	0	1	1	0	0	0	5
HOMICIDIOS	0	0	1	0	0	0	0	0	0	0	0	0	1
LESIONES	10	8	5	6	4	1	2	6	7	6	8	6	69
LESIONES ACC.TRANSITO	2	2	0	1	4	2	0	1	1	0	1	2	16
<b>Total Año 2001</b>	<b>13</b>	<b>11</b>	<b>7</b>	<b>8</b>	<b>9</b>	<b>3</b>	<b>2</b>	<b>8</b>	<b>10</b>	<b>6</b>	<b>9</b>	<b>8</b>	<b>94</b>
Año 2002													

	Ene	Feb	Mar	Abr	May	Jun	Jul	Ago	Sep	Oct	Nov	Dic	Tot
ABANDONO DE PERSONAS	0	0	0	0	0	0	0	0	0	1	1	0	2
ABORTOS	0	0	0	0	0	0	0	0	0	1	0	0	1
ABUSO DE ARMAS	0	0	0	0	0	1	0	1	0	0	0	1	3
HOMIC.ACCIDENTE TRANSITO	1	0	0	0	0	0	0	0	0	0	0	0	1
HOMICIDIOS	0	1	0	0	0	0	0	0	0	0	0	0	1
LESIONES	11	10	6	11	2	11	6	10	8	3	4	10	92
LESIONES ACC.TRANSITO	3	0	1	2	0	0	0	0	0	0	0	1	7
TENTATIVA HOMICIDIOS	0	0	1	0	0	0	0	0	0	0	0	0	1
<b>Total Año 2002</b>	<b>15</b>	<b>11</b>	<b>8</b>	<b>13</b>	<b>2</b>	<b>12</b>	<b>6</b>	<b>11</b>	<b>8</b>	<b>5</b>	<b>5</b>	<b>12</b>	<b>108</b>
<b>Año 2003</b>													
ABORTOS	0	0	1	0	0	0	0	0	0	0	0	0	1
ABUSO DE ARMAS	0	1	0	0	2	1	0	1	0	0	0	0	5
HOMIC.ACCIDENTE TRANSITO	0	3	1	0	0	0	0	0	0	2	1	0	7
HOMICIDIOS	0	0	0	1	0	0	0	0	0	0	1	1	3
LESIONES	11	8	10	8	4	6	1	6	3	3	4	8	72
LESIONES ACC.TRANSITO	3	1	2	2	0	3	0	0	2	1	2	2	18
<b>Total Año 2003</b>	<b>14</b>	<b>13</b>	<b>14</b>	<b>11</b>	<b>6</b>	<b>10</b>	<b>1</b>	<b>7</b>	<b>5</b>	<b>6</b>	<b>8</b>	<b>11</b>	<b>106</b>
<b>Año 2004</b>													
ABUSO DE ARMAS	0	0	0	0	0	1	1	0	1	0	0	0	3
HOMIC.ACCIDENTE TRANSITO	0	1	0	0	0	0	0	0	0	0	0	3	4
HOMICIDIOS	0	0	1	0	0	0	0	0	1	0	0	0	2
LESIONES	6	15	10	6	4	10	1	4	8	9	7	9	89
LESIONES ACC.TRANSITO	3	3	1	1	1	0	2	1	1	0	4	0	17
<b>Total Año 2004</b>	<b>9</b>	<b>19</b>	<b>12</b>	<b>7</b>	<b>5</b>	<b>11</b>	<b>4</b>	<b>5</b>	<b>11</b>	<b>9</b>	<b>11</b>	<b>12</b>	<b>115</b>
<b>Año 2005</b>													
ABORTOS	0	0	0	0	0	1	0	0	0	0	0	0	1
ABUSO DE ARMAS	1	0	1	0	0	0	1	1	0	0	0	0	4
HOMIC.ACCIDENTE TRANSITO	0	0	0	0	0	0	1	1	1	0	2	2	7
HOMICIDIOS	0	1	0	0	0	0	1	0	0	0	0	0	2
LESIONES	14	9	6	5	6	9	9	8	8	7	6	9	96
LESIONES ACC.TRANSITO	3	1	2	0	1	3	1	1	1	1	2	2	18
TENTATIVA HOMICIDIOS	0	0	1	1	0	0	0	1	0	0	0	0	3
<b>Total Año 2005</b>	<b>18</b>	<b>11</b>	<b>10</b>	<b>6</b>	<b>7</b>	<b>13</b>	<b>13</b>	<b>12</b>	<b>10</b>	<b>8</b>	<b>10</b>	<b>13</b>	<b>131</b>
<b>Año 2006</b>													
ABUSO DE ARMAS	2	0	0	0	0	0	0	0	0	0	0	0	2
HOMIC.ACCIDENTE TRANSITO	1	0	0	0	0	0	1	0	0	1	0	0	3
HOMICIDIOS	1	0	0	0	0	0	0	0	0	0	0	0	1
LESIONES	9	7	4	5	5	3	3	3	7	6	9	6	67
LESIONES ACC.TRANSITO	1	4	1	1	3	0	2	0	1	1	0	2	16
TENTATIVA HOMICIDIOS	0	1	0	0	0	0	0	0	0	0	0	0	1
<b>Total Año 2006</b>	<b>14</b>	<b>12</b>	<b>5</b>	<b>6</b>	<b>8</b>	<b>3</b>	<b>6</b>	<b>3</b>	<b>8</b>	<b>8</b>	<b>9</b>	<b>8</b>	<b>90</b>
<b>Año 2007</b>													
ABUSO DE ARMAS	0	0	0	1	0	0	0	1	0	0	0	1	3
HOMIC.ACCIDENTE TRANSITO	1	2	1	0	4	0	0	1	0	2	0	0	11
LESIONES	10	9	16	12	12	13	11	2	10	5	6	12	118
LESIONES ACC.TRANSITO	2	1	2	1	0	0	0	0	3	1	2	1	13
TENTATIVA HOMICIDIOS	1	0	0	0	0	1	0	0	0	0	0	0	2

	Ene	Feb	Mar	Abr	May	Jun	Jul	Ago	Sep	Oct	Nov	Dic	Tot
<b>Total Año 2007</b>	14	12	19	14	16	14	11	4	13	8	8	14	147
<b>Año 2008</b>													
ABORTOS	0	0	0	0	0	0	1	0	0	0	0	0	1
ABUSO DE ARMAS	0	0	0	0	0	0	1	0	0	0	0	1	2
HOMIC.ACCIDENTE TRANSITO	1	2	2	1	0	0	0	0	0	0	1	0	7
HOMICIDIOS	0	0	0	0	1	0	0	0	1	0	0	0	2
INSTIGACION AL SUICIDIO	0	0	0	0	1	0	0	0	0	0	0	0	1
LESIONES	12	9	15	11	9	5	3	5	6	5	8	11	99
LESIONES ACC.TRANSITO	5	1	1	1	1	3	2	1	4	1	1	1	22
MALA PRAXIS	0	0	0	0	0	0	1	0	0	0	0	0	1
MUERTE EN ACCIDENTE DE	0	0	0	0	0	0	0	0	0	0	1	0	1
TENTATIVA HOMICIDIOS	0	0	0	0	0	0	0	1	0	0	0	0	1
<b>Total Año 2008</b>	18	12	18	13	12	8	8	7	11	6	11	13	137
<b>Año 2009</b>													
ABANDONO DE PERSONAS	0	1	0	0	0	0	0	0	0	0	0	0	1
ABUSO DE ARMAS	0	0	0	1	0	0	0	0	0	0	0	0	1
HOMIC.ACCIDENTE TRANSITO	2	2	0	0	0	0	0	1	0	0	1	0	6
HOMICIDIOS	1	0	0	0	0	0	0	0	0	1	0	0	2
LESIONES	14	9	8	12	7	7	5	7	8	11	9	7	104
LESIONES ACC.TRANSITO	5	5	1	2	2	0	4	4	2	1	0	2	28
MALA PRAXIS	0	0	0	0	0	0	0	0	0	0	0	1	1
MUERTE EN ACCIDENTE DE	0	1	0	0	0	0	0	0	0	0	0	0	1
TENTATIVA HOMICIDIOS	0	0	0	0	0	0	0	0	0	0	0	1	1
<b>Total Año 2009</b>	22	18	9	15	9	7	9	12	10	13	10	11	145
<b>Año 2010</b>													
ABANDONO DE PERSONAS	0	0	0	0	0	0	1	0	0	0	1	0	2
HOMIC.ACCIDENTE TRANSITO	1	1	0	1	0	1	0	1	2	1	0	1	9
HOMICIDIOS	0	0	1	0	0	0	0	0	0	0	0	0	1
LESIONES	14	13	13	3	10	8	5	6	8	9	7	8	104
LESIONES ACC.TRANSITO	4	2	1	2	4	1	2	4	0	0	1	3	24
LESIONES CALIFICADAS	0	0	0	0	1	0	0	0	0	0	0	0	1
MALA PRAXIS	0	0	0	0	0	0	0	0	1	0	0	0	1
<b>Total Año 2010</b>	19	16	15	6	15	10	8	11	11	10	9	12	142
<b>Año 2011</b>													
ABANDONO DE PERSONAS	1	0	0	0	0	0	0	0	1	0	0	0	2
ABUSO DE ARMAS	0	0	0	1	0	0	1	0	0	0	0	0	2
HOMIC.ACCIDENTE TRANSITO	0	0	0	0	1	0	1	2	0	1	1	1	7
HOMICIDIOS	0	0	0	1	0	0	1	0	0	0	0	0	2
LESIONES	16	10	14	16	12	5	5	7	9	12	11	19	136
LESIONES ACC.TRANSITO	5	3	4	2	3	1	1	1	3	5	2	6	36
MUERTE EN ACCIDENTE DE	0	0	0	0	0	0	0	0	0	0	1	0	1
TENTATIVA HOMICIDIOS	0	0	0	0	1	0	0	0	0	0	1	0	2
<b>Total Año 2011</b>	22	13	18	20	17	6	9	10	13	18	16	26	188
<b>Año 2012</b>													
ABANDONO DE PERSONAS	0	0	0	0	0	0	0	0	0	0	0	1	1
ABUSO DE ARMAS	0	0	1	1	0	0	1	0	0	0	0	1	4
HOMIC.ACCIDENTE TRANSITO	0	1	0	2	0	2	0	1	1	0	0	0	7



	Ene	Feb	Mar	Abr	May	Jun	Jul	Ago	Sep	Oct	Nov	Dic	Tot
HOMICIDIOS	0	1	0	0	0	0	0	0	0	0	0	0	1
LESIONES	12	19	13	16	8	8	10	16	20	12	15	10	159
LESIONES ACC.TRANSITO	1	7	2	3	3	4	2	1	1	2	3	3	32
MALA PRAXIS	0	1	0	0	0	0	0	0	0	0	0	0	1
MUERTE EN ACCIDENTE DE	0	0	0	0	0	1	0	0	1	1	0	0	3
TENTATIVA HOMICIDIOS	0	0	0	0	0	0	0	0	1	0	0	0	1
<b>Total Año 2012</b>	<b>13</b>	<b>29</b>	<b>16</b>	<b>22</b>	<b>11</b>	<b>15</b>	<b>13</b>	<b>18</b>	<b>24</b>	<b>15</b>	<b>18</b>	<b>15</b>	<b>209</b>
San Antonio	252	221	180	170	148	152	115	146	172	148	161	192	2057
<b>Departamento Valcheta</b>													
Año 1995													
HOMIC.ACCIDENTE TRANSITO	0	0	0	1	0	0	0	0	0	0	0	0	1
LESIONES	0	0	0	0	1	0	0	0	0	0	0	0	1
LESIONES ACC.TRANSITO	0	0	1	0	0	0	0	0	0	0	0	0	1
<b>Total Año 1995</b>	<b>0</b>	<b>0</b>	<b>1</b>	<b>1</b>	<b>1</b>	<b>0</b>	<b>0</b>	<b>0</b>	<b>0</b>	<b>0</b>	<b>0</b>	<b>0</b>	<b>3</b>
Año 1996													
LESIONES	0	1	1	0	0	0	0	0	0	0	0	0	2
LESIONES ACC.TRANSITO	0	0	0	1	0	0	0	0	0	0	0	1	2
<b>Total Año 1996</b>	<b>0</b>	<b>1</b>	<b>1</b>	<b>1</b>	<b>0</b>	<b>0</b>	<b>0</b>	<b>0</b>	<b>0</b>	<b>0</b>	<b>0</b>	<b>1</b>	<b>4</b>
Año 1997													
HOMIC.ACCIDENTE TRANSITO	0	0	1	0	0	0	0	0	0	0	0	1	2
LESIONES	0	0	0	0	0	0	0	0	0	0	1	0	1
LESIONES ACC.TRANSITO	0	0	0	0	0	0	0	0	1	0	0	1	2
<b>Total Año 1997</b>	<b>0</b>	<b>0</b>	<b>1</b>	<b>0</b>	<b>0</b>	<b>0</b>	<b>0</b>	<b>0</b>	<b>1</b>	<b>0</b>	<b>1</b>	<b>2</b>	<b>5</b>
Año 1998													
HOMICIDIOS	0	0	0	0	0	0	0	0	0	0	1	0	1
LESIONES ACC.TRANSITO	0	0	0	0	0	0	1	0	0	1	0	0	2
<b>Total Año 1998</b>	<b>0</b>	<b>0</b>	<b>0</b>	<b>0</b>	<b>0</b>	<b>0</b>	<b>1</b>	<b>0</b>	<b>0</b>	<b>1</b>	<b>1</b>	<b>0</b>	<b>3</b>
Año 1999													
LESIONES	2	1	0	0	0	0	0	0	0	0	0	0	3
LESIONES ACC.TRANSITO	0	0	0	1	0	0	0	0	0	1	0	0	2
<b>Total Año 1999</b>	<b>2</b>	<b>1</b>	<b>0</b>	<b>1</b>	<b>0</b>	<b>0</b>	<b>0</b>	<b>0</b>	<b>0</b>	<b>1</b>	<b>0</b>	<b>0</b>	<b>5</b>
Año 2000													
HOMICIDIOS	0	0	0	0	0	0	0	0	0	0	0	1	1
LESIONES	0	0	0	1	1	1	3	0	0	0	2	0	8
LESIONES ACC.TRANSITO	0	0	0	0	0	1	1	0	0	0	1	0	3
<b>Total Año 2000</b>	<b>0</b>	<b>0</b>	<b>0</b>	<b>1</b>	<b>1</b>	<b>2</b>	<b>4</b>	<b>0</b>	<b>0</b>	<b>0</b>	<b>3</b>	<b>1</b>	<b>12</b>
Año 2001													
ABUSO DE ARMAS	0	0	0	0	0	1	0	0	0	0	0	0	1
LESIONES	1	0	3	0	0	0	0	0	0	0	0	1	5
LESIONES ACC.TRANSITO	0	0	0	0	0	0	0	0	1	0	0	0	1
<b>Total Año 2001</b>	<b>1</b>	<b>0</b>	<b>3</b>	<b>0</b>	<b>0</b>	<b>1</b>	<b>0</b>	<b>0</b>	<b>1</b>	<b>0</b>	<b>0</b>	<b>1</b>	<b>7</b>
Año 2002													
HOMICIDIOS	0	0	0	0	0	0	0	0	0	0	1	0	1
LESIONES	1	1	3	1	1	1	2	1	2	4	0	3	20
LESIONES ACC.TRANSITO	0	0	0	0	0	0	1	0	1	0	0	0	2
<b>Total Año 2002</b>	<b>1</b>	<b>1</b>	<b>3</b>	<b>1</b>	<b>1</b>	<b>1</b>	<b>3</b>	<b>1</b>	<b>3</b>	<b>4</b>	<b>1</b>	<b>3</b>	<b>23</b>
Año 2003													

	Ene	Feb	Mar	Abr	May	Jun	Jul	Ago	Sep	Oct	Nov	Dic	Tot
ABANDONO DE PERSONAS	1	0	0	0	0	0	0	0	0	0	0	0	1
ABORTOS	0	1	0	0	0	0	0	0	0	0	0	0	1
LESIONES	1	2	0	0	1	0	3	1	3	2	0	0	13
LESIONES ACC.TRANSITO	0	0	0	0	0	0	0	1	0	0	0	1	2
<b>Total Año 2003</b>	<b>2</b>	<b>3</b>	<b>0</b>	<b>0</b>	<b>1</b>	<b>0</b>	<b>3</b>	<b>2</b>	<b>3</b>	<b>2</b>	<b>0</b>	<b>1</b>	<b>17</b>
Año 2004													
ABUSO DE ARMAS	0	1	0	0	0	0	0	0	0	0	0	0	1
LESIONES	0	1	2	1	3	1	0	1	1	0	0	1	11
LESIONES ACC.TRANSITO	1	0	0	0	0	0	0	0	0	0	0	0	1
<b>Total Año 2004</b>	<b>1</b>	<b>2</b>	<b>2</b>	<b>1</b>	<b>3</b>	<b>1</b>	<b>0</b>	<b>1</b>	<b>1</b>	<b>0</b>	<b>0</b>	<b>1</b>	<b>13</b>
Año 2005													
HOMIC.ACCIDENTE TRANSITO	0	0	0	0	0	0	1	0	0	0	0	0	1
LESIONES	0	0	0	0	1	1	1	0	1	1	1	0	6
LESIONES ACC.TRANSITO	0	1	1	0	0	0	1	0	0	0	0	0	3
<b>Total Año 2005</b>	<b>0</b>	<b>1</b>	<b>1</b>	<b>0</b>	<b>1</b>	<b>1</b>	<b>3</b>	<b>0</b>	<b>1</b>	<b>1</b>	<b>1</b>	<b>0</b>	<b>10</b>
Año 2006													
ABANDONO DE PERSONAS	0	0	0	0	0	0	0	0	1	0	0	0	1
HOMICIDIOS	0	0	0	0	0	0	0	0	0	1	0	0	1
LESIONES	1	0	1	1	1	1	0	0	0	0	3	1	9
<b>Total Año 2006</b>	<b>1</b>	<b>0</b>	<b>1</b>	<b>1</b>	<b>1</b>	<b>1</b>	<b>0</b>	<b>0</b>	<b>1</b>	<b>1</b>	<b>3</b>	<b>1</b>	<b>11</b>
Año 2007													
ABUSO DE ARMAS	0	0	0	0	0	0	0	1	0	0	0	0	1
HOMIC.ACCIDENTE TRANSITO	0	0	0	0	1	0	0	0	0	0	0	0	1
LESIONES	1	0	1	0	0	0	2	1	0	0	0	1	6
LESIONES ACC.TRANSITO	0	0	0	0	2	0	0	0	0	0	0	1	3
<b>Total Año 2007</b>	<b>1</b>	<b>0</b>	<b>1</b>	<b>0</b>	<b>3</b>	<b>0</b>	<b>2</b>	<b>2</b>	<b>0</b>	<b>0</b>	<b>0</b>	<b>2</b>	<b>11</b>
Año 2008													
LESIONES	2	0	0	0	3	0	0	0	2	2	0	0	9
LESIONES ACC.TRANSITO	0	0	0	0	1	0	2	0	2	0	0	0	5
<b>Total Año 2008</b>	<b>2</b>	<b>0</b>	<b>0</b>	<b>0</b>	<b>4</b>	<b>0</b>	<b>2</b>	<b>0</b>	<b>4</b>	<b>2</b>	<b>0</b>	<b>0</b>	<b>14</b>
Año 2009													
ABORTOS	0	0	0	0	0	0	0	0	1	0	0	0	1
HOMIC.ACCIDENTE TRANSITO	0	0	0	0	0	0	0	0	0	0	1	0	1
LESIONES	0	0	0	1	0	0	0	0	1	1	1	0	4
LESIONES ACC.TRANSITO	2	0	0	1	0	0	0	0	0	1	1	0	5
<b>Total Año 2009</b>	<b>2</b>	<b>0</b>	<b>0</b>	<b>2</b>	<b>0</b>	<b>0</b>	<b>0</b>	<b>0</b>	<b>2</b>	<b>2</b>	<b>3</b>	<b>0</b>	<b>11</b>
Año 2010													
ABORTOS	0	0	0	0	0	0	0	0	1	0	0	0	1
ABUSO DE ARMAS	1	0	0	0	0	0	0	0	0	0	0	0	1
LESIONES	0	0	1	0	1	1	0	0	0	0	0	0	3
LESIONES ACC.TRANSITO	0	0	0	0	0	0	0	1	1	1	0	0	3
<b>Total Año 2010</b>	<b>1</b>	<b>0</b>	<b>1</b>	<b>0</b>	<b>1</b>	<b>1</b>	<b>0</b>	<b>1</b>	<b>2</b>	<b>1</b>	<b>0</b>	<b>0</b>	<b>8</b>
Año 2011													
LESIONES	1	2	2	2	4	3	1	0	0	1	1	2	19
LESIONES ACC.TRANSITO	2	1	1	1	0	0	0	0	0	0	0	0	5
<b>Total Año 2011</b>	<b>3</b>	<b>3</b>	<b>3</b>	<b>3</b>	<b>4</b>	<b>3</b>	<b>1</b>	<b>0</b>	<b>0</b>	<b>1</b>	<b>1</b>	<b>2</b>	<b>24</b>
Año 2012													

	Ene	Feb	Mar	Abr	May	Jun	Jul	Ago	Sep	Oct	Nov	Dic	Tot
LESIONES	0	0	2	2	1	2	1	2	3	2	0	3	18
LESIONES ACC.TRANSITO	0	0	0	2	1	0	0	0	0	0	0	0	3
TENTATIVA HOMICIDIOS	0	0	0	0	0	0	1	0	1	0	0	0	2
<b>Total Año 2012</b>	<b>0</b>	<b>0</b>	<b>2</b>	<b>4</b>	<b>2</b>	<b>2</b>	<b>2</b>	<b>2</b>	<b>4</b>	<b>2</b>	<b>0</b>	<b>3</b>	<b>23</b>
Valcheta	17	12	20	16	23	13	21	9	23	18	14	18	204
Atlántica	703	626	670	640	646	567	496	571	628	643	655	705	7550
<b>Zona Meseta</b>													
<b>Departamento 25 de mayo</b>													
<b>Año 1995</b>													
LESIONES	2	0	0	0	1	1	2	1	0	1	0	0	8
LESIONES ACC.TRANSITO	1	1	0	0	0	0	1	0	0	1	0	1	5
<b>Total Año 1995</b>	<b>3</b>	<b>1</b>	<b>0</b>	<b>0</b>	<b>1</b>	<b>1</b>	<b>3</b>	<b>1</b>	<b>0</b>	<b>2</b>	<b>0</b>	<b>1</b>	<b>13</b>
<b>Año 1996</b>													
ABUSO DE ARMAS	0	0	0	0	1	0	0	0	0	1	0	0	2
HOMIC.ACCIDENTE TRANSITO	0	1	0	0	0	0	0	0	0	0	1	0	2
INFANTICIDIOS	0	0	0	0	0	0	1	0	0	0	0	0	1
LESIONES	1	2	0	2	1	2	1	1	1	2	0	2	15
LESIONES ACC.TRANSITO	1	0	0	0	0	0	0	0	0	0	0	1	2
<b>Total Año 1996</b>	<b>2</b>	<b>3</b>	<b>0</b>	<b>2</b>	<b>2</b>	<b>2</b>	<b>2</b>	<b>1</b>	<b>1</b>	<b>3</b>	<b>1</b>	<b>3</b>	<b>22</b>
<b>Año 1997</b>													
ABUSO DE ARMAS	0	1	0	0	0	0	0	0	0	0	0	0	1
LESIONES	1	2	3	1	1	2	1	0	4	5	3	1	24
LESIONES ACC.TRANSITO	0	1	0	3	0	0	0	0	0	1	1	0	6
<b>Total Año 1997</b>	<b>1</b>	<b>4</b>	<b>3</b>	<b>4</b>	<b>1</b>	<b>2</b>	<b>1</b>	<b>0</b>	<b>4</b>	<b>6</b>	<b>4</b>	<b>1</b>	<b>31</b>
<b>Año 1998</b>													
ABUSO DE ARMAS	0	0	1	0	0	0	0	0	0	0	0	0	1
LESIONES	1	1	2	3	1	2	0	0	0	2	2	3	17
LESIONES ACC.TRANSITO	1	0	0	0	0	1	2	0	1	0	1	0	6
<b>Total Año 1998</b>	<b>2</b>	<b>1</b>	<b>3</b>	<b>3</b>	<b>1</b>	<b>3</b>	<b>2</b>	<b>0</b>	<b>1</b>	<b>2</b>	<b>3</b>	<b>3</b>	<b>24</b>
<b>Año 1999</b>													
ABUSO DE ARMAS	0	0	0	0	0	0	1	0	0	0	0	0	1
HOMIC.ACCIDENTE TRANSITO	0	0	0	1	0	0	0	0	0	1	0	0	2
HOMICIDIOS	0	0	0	0	0	0	0	0	0	0	0	1	1
LESIONES	0	0	3	2	0	0	0	0	2	8	1	3	19
LESIONES ACC.TRANSITO	0	0	0	1	0	0	0	0	0	0	1	0	2
<b>Total Año 1999</b>	<b>0</b>	<b>0</b>	<b>3</b>	<b>4</b>	<b>0</b>	<b>0</b>	<b>1</b>	<b>0</b>	<b>2</b>	<b>9</b>	<b>2</b>	<b>4</b>	<b>25</b>
<b>Año 2000</b>													
ABUSO DE ARMAS	0	0	0	0	0	0	0	1	0	0	0	0	1
HOMIC.ACCIDENTE TRANSITO	0	0	1	0	0	0	0	0	0	0	0	0	1
LESIONES	2	2	1	2	0	3	1	3	2	5	4	3	28
LESIONES ACC.TRANSITO	0	0	0	0	1	0	1	0	0	0	0	0	2
<b>Total Año 2000</b>	<b>2</b>	<b>2</b>	<b>2</b>	<b>2</b>	<b>1</b>	<b>3</b>	<b>2</b>	<b>4</b>	<b>2</b>	<b>5</b>	<b>4</b>	<b>3</b>	<b>32</b>
<b>Año 2001</b>													
ABUSO DE ARMAS	0	0	0	1	1	0	1	0	1	0	1	0	5
HOMIC.ACCIDENTE TRANSITO	0	1	0	0	0	0	0	0	0	0	0	0	1
LESIONES	6	1	1	4	2	0	2	3	1	0	0	1	21
LESIONES ACC.TRANSITO	0	0	0	0	0	0	0	0	1	1	0	1	3

	Ene	Feb	Mar	Abr	May	Jun	Jul	Ago	Sep	Oct	Nov	Dic	Tot
LESIONES CALIFICADAS	0	0	0	0	0	1	0	0	0	0	0	0	1
TENTATIVA HOMICIDIOS	0	0	0	0	0	0	0	0	0	0	1	0	1
<b>Total Año 2001</b>	<b>6</b>	<b>2</b>	<b>1</b>	<b>5</b>	<b>3</b>	<b>1</b>	<b>3</b>	<b>3</b>	<b>3</b>	<b>1</b>	<b>2</b>	<b>2</b>	<b>32</b>
Año 2002													
ABUSO DE ARMAS	0	1	0	0	0	0	0	0	0	0	0	0	1
LESIONES	1	1	4	0	2	1	0	1	3	0	2	2	17
LESIONES ACC.TRANSITO	0	0	1	0	0	0	0	0	0	0	0	0	1
TENTATIVA HOMICIDIOS	0	1	0	0	0	0	0	0	0	0	0	0	1
<b>Total Año 2002</b>	<b>1</b>	<b>3</b>	<b>5</b>	<b>0</b>	<b>2</b>	<b>1</b>	<b>0</b>	<b>1</b>	<b>3</b>	<b>0</b>	<b>2</b>	<b>2</b>	<b>20</b>
Año 2003													
ABUSO DE ARMAS	0	0	0	0	0	0	0	2	0	0	0	0	2
HOMIC.ACCIDENTE TRANSITO	1	0	0	0	1	0	0	0	0	0	0	0	2
HOMICIDIOS	0	0	0	0	0	1	0	0	0	0	0	1	2
LESIONES	1	0	3	2	2	2	2	1	2	2	3	1	21
LESIONES ACC.TRANSITO	1	0	1	0	0	0	1	0	1	0	0	0	4
<b>Total Año 2003</b>	<b>3</b>	<b>0</b>	<b>4</b>	<b>2</b>	<b>3</b>	<b>3</b>	<b>3</b>	<b>3</b>	<b>3</b>	<b>2</b>	<b>3</b>	<b>2</b>	<b>31</b>
Año 2004													
HOMIC.ACCIDENTE TRANSITO	0	0	0	0	0	0	0	0	1	0	0	0	1
HOMICIDIOS	0	0	0	0	0	2	0	0	0	0	0	0	2
LESIONES	1	2	1	1	1	6	2	2	2	6	0	2	26
<b>Total Año 2004</b>	<b>1</b>	<b>2</b>	<b>1</b>	<b>1</b>	<b>1</b>	<b>8</b>	<b>2</b>	<b>2</b>	<b>3</b>	<b>6</b>	<b>0</b>	<b>2</b>	<b>29</b>
Año 2005													
ABUSO DE ARMAS	1	0	0	0	0	0	0	0	0	0	0	0	1
HOMICIDIOS	0	1	0	1	0	0	0	0	0	0	0	0	2
LESIONES	0	5	4	3	1	5	2	2	2	2	1	3	30
LESIONES ACC.TRANSITO	0	0	0	0	0	0	0	0	0	0	0	1	1
<b>Total Año 2005</b>	<b>1</b>	<b>6</b>	<b>4</b>	<b>4</b>	<b>1</b>	<b>5</b>	<b>2</b>	<b>2</b>	<b>2</b>	<b>2</b>	<b>1</b>	<b>4</b>	<b>34</b>
Año 2006													
HOMICIDIOS	0	0	1	0	0	0	0	0	0	0	0	0	1
LESIONES	1	5	4	0	4	13	5	3	2	3	7	2	49
LESIONES ACC.TRANSITO	0	0	0	0	2	0	0	0	0	0	1	0	3
<b>Total Año 2006</b>	<b>1</b>	<b>5</b>	<b>5</b>	<b>0</b>	<b>6</b>	<b>13</b>	<b>5</b>	<b>3</b>	<b>2</b>	<b>3</b>	<b>8</b>	<b>2</b>	<b>53</b>
Año 2007													
ABUSO DE ARMAS	0	0	1	0	0	0	0	0	0	0	0	1	2
HOMIC.ACCIDENTE TRANSITO	0	0	0	0	1	0	0	0	0	0	0	0	1
LESIONES	0	0	2	4	3	5	5	3	2	3	4	8	39
LESIONES ACC.TRANSITO	0	0	0	0	1	0	0	0	2	0	0	0	3
<b>Total Año 2007</b>	<b>0</b>	<b>0</b>	<b>3</b>	<b>4</b>	<b>5</b>	<b>5</b>	<b>5</b>	<b>3</b>	<b>4</b>	<b>3</b>	<b>4</b>	<b>9</b>	<b>45</b>
Año 2008													
ABANDONO DE PERSONAS	0	0	0	0	0	1	0	0	0	1	0	0	2
ABUSO DE ARMAS	0	1	0	0	0	0	0	0	0	0	0	0	1
HOMIC.ACCIDENTE TRANSITO	0	0	0	0	0	1	0	0	0	0	0	0	1
HOMICIDIOS	0	1	1	1	0	0	0	0	0	0	0	0	3
LESIONES	9	4	5	6	4	5	3	4	6	4	6	8	64
LESIONES ACC.TRANSITO	0	2	2	1	0	1	0	0	0	1	0	0	7
LESIONES CALIFICADAS	0	0	0	0	0	1	0	0	0	1	1	0	3
<b>Total Año 2008</b>	<b>9</b>	<b>8</b>	<b>8</b>	<b>8</b>	<b>4</b>	<b>9</b>	<b>3</b>	<b>4</b>	<b>6</b>	<b>7</b>	<b>7</b>	<b>8</b>	<b>81</b>

	Ene	Feb	Mar	Abr	May	Jun	Jul	Ago	Sep	Oct	Nov	Dic	Tot
<b>Año 2009</b>													
ABANDONO DE PERSONAS	0	1	0	0	0	0	0	0	0	0	0	0	1
ABUSO DE ARMAS	0	0	1	0	0	0	0	0	0	0	1	0	2
HOMICIDIOS	0	0	0	0	2	0	0	0	0	0	0	0	2
LESIONES	1	6	2	2	4	5	6	2	5	1	5	5	44
LESIONES ACC.TRANSITO	0	1	0	0	1	1	3	0	0	0	0	0	6
MALA PRAXIS	0	0	0	1	0	0	0	0	0	0	0	0	1
<b>Total Año 2009</b>	<b>1</b>	<b>8</b>	<b>3</b>	<b>3</b>	<b>7</b>	<b>6</b>	<b>9</b>	<b>2</b>	<b>5</b>	<b>1</b>	<b>6</b>	<b>5</b>	<b>56</b>
<b>Año 2010</b>													
LESIONES	2	3	4	3	5	1	3	4	4	5	2	2	38
LESIONES ACC.TRANSITO	1	0	0	0	0	0	0	0	0	1	0	0	2
TENTATIVA HOMICIDIOS	0	0	0	0	0	0	0	0	1	0	0	0	1
<b>Total Año 2010</b>	<b>3</b>	<b>3</b>	<b>4</b>	<b>3</b>	<b>5</b>	<b>1</b>	<b>3</b>	<b>4</b>	<b>5</b>	<b>6</b>	<b>2</b>	<b>2</b>	<b>41</b>
<b>Año 2011</b>													
ABUSO DE ARMAS	1	0	0	0	0	0	0	0	0	0	0	0	1
LESIONES	1	3	6	1	5	4	4	2	3	0	7	6	42
LESIONES ACC.TRANSITO	1	0	1	1	0	0	0	0	1	0	0	1	5
<b>Total Año 2011</b>	<b>3</b>	<b>3</b>	<b>7</b>	<b>2</b>	<b>5</b>	<b>4</b>	<b>4</b>	<b>2</b>	<b>4</b>	<b>0</b>	<b>7</b>	<b>7</b>	<b>48</b>
<b>Año 2012</b>													
ABUSO DE ARMAS	0	0	1	0	0	0	1	0	0	0	0	0	2
HOMIC.ACCIDENTE TRANSITO	1	0	0	0	0	0	1	0	0	0	1	0	3
HOMICIDIOS	1	0	0	0	0	0	0	0	0	0	0	0	1
LESIONES	4	6	5	6	4	5	8	6	5	11	7	3	70
LESIONES ACC.TRANSITO	0	0	0	0	0	0	1	0	1	0	1	0	3
MUERTE EN ACCIDENTE DE	0	0	0	0	0	0	0	0	0	0	0	1	1
<b>Total Año 2012</b>	<b>6</b>	<b>6</b>	<b>6</b>	<b>6</b>	<b>4</b>	<b>5</b>	<b>11</b>	<b>6</b>	<b>6</b>	<b>11</b>	<b>9</b>	<b>4</b>	<b>80</b>
<b>25 de mayo</b>	<b>45</b>	<b>57</b>	<b>62</b>	<b>53</b>	<b>52</b>	<b>72</b>	<b>61</b>	<b>41</b>	<b>56</b>	<b>69</b>	<b>65</b>	<b>64</b>	<b>697</b>
<b>Departamento9 de Julio</b>													
<b>Año 1995</b>													
HOMICIDIOS	0	0	0	0	0	0	0	0	0	1	0	0	1
LESIONES	2	0	1	0	0	0	0	0	0	0	0	1	4
LESIONES ACC.TRANSITO	0	0	0	0	0	0	0	0	0	0	0	1	1
<b>Total Año 1995</b>	<b>2</b>	<b>0</b>	<b>1</b>	<b>0</b>	<b>0</b>	<b>0</b>	<b>0</b>	<b>0</b>	<b>0</b>	<b>1</b>	<b>0</b>	<b>2</b>	<b>6</b>
<b>Año 1996</b>													
LESIONES	1	0	0	0	0	0	0	0	0	2	0	0	3
LESIONES ACC.TRANSITO	0	1	0	1	0	0	0	0	0	0	0	0	2
<b>Total Año 1996</b>	<b>1</b>	<b>1</b>	<b>0</b>	<b>1</b>	<b>0</b>	<b>0</b>	<b>0</b>	<b>0</b>	<b>0</b>	<b>2</b>	<b>0</b>	<b>0</b>	<b>5</b>
<b>Año 1997</b>													
LESIONES	0	0	1	1	1	0	0	0	0	1	0	0	4
LESIONES ACC.TRANSITO	0	0	0	0	1	0	0	0	0	1	0	0	2
<b>Total Año 1997</b>	<b>0</b>	<b>0</b>	<b>1</b>	<b>1</b>	<b>2</b>	<b>0</b>	<b>0</b>	<b>0</b>	<b>0</b>	<b>2</b>	<b>0</b>	<b>0</b>	<b>6</b>
<b>Año 1998</b>													
LESIONES	0	0	0	1	0	0	0	0	0	0	0	2	3
LESIONES ACC.TRANSITO	1	0	0	0	0	0	0	0	0	0	0	0	1
<b>Total Año 1998</b>	<b>1</b>	<b>0</b>	<b>0</b>	<b>1</b>	<b>0</b>	<b>0</b>	<b>0</b>	<b>0</b>	<b>0</b>	<b>0</b>	<b>0</b>	<b>2</b>	<b>4</b>
<b>Año 1999</b>													
LESIONES	0	0	0	1	0	0	0	0	0	0	1	0	2

	Ene	Feb	Mar	Abr	May	Jun	Jul	Ago	Sep	Oct	Nov	Dic	Tot
LESIONES ACC.TRANSITO	0	1	0	0	0	0	0	0	0	0	0	0	1
<b>Total Año 1999</b>	0	1	0	1	0	0	0	0	0	0	1	0	3
Año 2000													
HOMIC.ACCIDENTE TRANSITO	0	0	0	1	0	0	0	0	0	0	0	0	1
LESIONES	0	0	0	0	0	1	0	0	0	0	0	0	1
<b>Total Año 2000</b>	0	0	0	1	0	1	0	0	0	0	0	0	2
Año 2001													
LESIONES	0	2	0	0	0	0	1	1	0	0	0	0	4
<b>Total Año 2001</b>	0	2	0	0	0	0	1	1	0	0	0	0	4
Año 2002													
ABANDONO DE PERSONAS	0	0	0	0	0	0	0	0	0	1	0	0	1
LESIONES	1	1	1	1	1	0	2	0	0	1	0	0	8
LESIONES ACC.TRANSITO	0	0	0	0	0	0	0	0	0	0	0	1	1
<b>Total Año 2002</b>	1	1	1	1	1	0	2	0	0	2	0	1	10
Año 2003													
ABUSO DE ARMAS	0	0	0	0	0	2	0	0	0	0	0	0	2
LESIONES	0	2	0	0	1	1	0	0	1	0	0	0	5
LESIONES ACC.TRANSITO	0	1	0	0	0	0	0	0	0	0	2	0	3
<b>Total Año 2003</b>	0	3	0	0	1	3	0	0	1	0	2	0	10
Año 2004													
LESIONES	2	1	1	0	0	0	0	1	1	3	1	1	11
LESIONES ACC.TRANSITO	0	0	0	0	0	0	0	0	1	0	0	0	1
<b>Total Año 2004</b>	2	1	1	0	0	0	0	1	2	3	1	1	12
Año 2005													
LESIONES	0	1	0	0	0	0	1	0	0	1	0	0	3
LESIONES ACC.TRANSITO	1	0	1	0	1	0	0	0	0	0	0	1	4
<b>Total Año 2005</b>	1	1	1	0	1	0	1	0	0	1	0	1	7
Año 2006													
ABUSO DE ARMAS	0	0	0	0	0	1	0	0	0	0	0	0	1
LESIONES	1	0	3	0	0	1	0	0	3	1	0	1	10
LESIONES ACC.TRANSITO	0	1	1	0	0	0	0	0	0	0	0	0	2
<b>Total Año 2006</b>	1	1	4	0	0	2	0	0	3	1	0	1	13
Año 2007													
LESIONES	1	1	1	0	1	0	1	0	0	0	3	1	9
LESIONES ACC.TRANSITO	1	0	0	0	0	0	0	0	0	0	0	0	1
<b>Total Año 2007</b>	2	1	1	0	1	0	1	0	0	0	3	1	10
Año 2008													
LESIONES	0	0	0	0	0	0	1	3	2	1	0	0	7
LESIONES ACC.TRANSITO	1	0	0	2	0	0	0	0	0	0	0	0	3
<b>Total Año 2008</b>	1	0	0	2	0	0	1	3	2	1	0	0	10
Año 2009													
LESIONES	0	2	1	1	1	1	0	2	0	1	2	0	11
LESIONES ACC.TRANSITO	0	0	1	0	1	0	0	0	0	0	0	0	2
<b>Total Año 2009</b>	0	2	2	1	2	1	0	2	0	1	2	0	13
Año 2010													
HOMIC.ACCIDENTE TRANSITO	0	0	0	0	0	0	0	0	0	0	1	0	1
LESIONES	1	2	1	0	2	0	0	0	2	1	1	0	10

	Ene	Feb	Mar	Abr	May	Jun	Jul	Ago	Sep	Oct	Nov	Dic	Tot
<b>Total Año 2010</b>	1	2	1	0	2	0	0	0	2	1	2	0	11
Año 2011													
LESIONES	1	0	0	0	0	0	0	0	2	0	1	3	7
LESIONES ACC.TRANSITO	0	0	0	0	0	0	0	0	0	0	0	1	1
MALA PRAXIS	0	0	0	0	0	0	0	0	0	1	0	0	1
<b>Total Año 2011</b>	1	0	0	0	0	0	0	0	2	1	1	4	9
Año 2012													
HOMIC.ACCIDENTE TRANSITO	1	0	0	0	0	0	0	0	0	1	0	0	2
LESIONES	0	0	0	0	1	1	0	0	0	0	0	2	4
LESIONES ACC.TRANSITO	0	0	0	0	0	0	0	1	0	1	0	0	2
<b>Total Año 2012</b>	1	0	0	0	1	1	0	1	0	2	0	2	8
9 de Julio	15	16	13	9	11	8	6	8	12	18	12	15	143
<b>Departamento El Cuy</b>													
Año 1995													
ABUSO DE ARMAS	1	0	0	0	0	0	0	0	0	0	0	0	1
LESIONES	0	0	0	0	0	0	0	0	0	1	1	0	2
<b>Total Año 1995</b>	1	0	0	0	0	0	0	0	0	1	1	0	3
Año 1996													
LESIONES	1	0	0	0	0	0	1	0	0	1	0	1	4
LESIONES ACC.TRANSITO	0	0	0	1	0	0	0	0	0	0	0	0	1
<b>Total Año 1996</b>	1	0	0	1	0	0	1	0	0	1	0	1	5
Año 1997													
LESIONES	1	1	2	0	0	0	0	0	0	0	0	0	4
LESIONES ACC.TRANSITO	0	1	0	0	0	0	0	0	0	1	0	1	3
<b>Total Año 1997</b>	1	2	2	0	0	0	0	0	0	1	0	1	7
Año 1998													
LESIONES	1	0	2	1	1	0	0	0	1	0	0	2	8
LESIONES ACC.TRANSITO	1	0	0	0	1	0	0	0	0	0	0	0	2
<b>Total Año 1998</b>	2	0	2	1	2	0	0	0	1	0	0	2	10
Año 1999													
ABUSO DE ARMAS	0	0	0	0	0	0	0	0	1	0	0	0	1
LESIONES	1	0	2	0	1	1	0	0	1	0	0	0	6
LESIONES ACC.TRANSITO	0	0	0	0	0	1	0	0	0	0	0	0	1
<b>Total Año 1999</b>	1	0	2	0	1	2	0	0	2	0	0	0	8
Año 2000													
ABANDONO DE PERSONAS	0	0	0	0	0	0	0	0	0	1	0	0	1
ABORTOS	1	0	0	0	0	0	0	0	0	0	0	0	1
ABUSO DE ARMAS	0	0	0	0	0	1	0	0	0	0	0	0	1
LESIONES	0	0	0	0	0	0	1	1	0	0	0	0	2
LESIONES ACC.TRANSITO	0	0	0	0	0	0	0	0	0	1	0	0	1
<b>Total Año 2000</b>	1	0	0	0	0	1	1	1	0	2	0	0	6
Año 2001													
ABUSO DE ARMAS	0	1	0	0	0	0	0	0	0	0	0	0	1
LESIONES	0	0	1	0	1	0	0	0	1	1	0	0	4
<b>Total Año 2001</b>	0	1	1	0	1	0	0	0	1	1	0	0	5
Año 2002													
ABUSO DE ARMAS	0	0	0	0	0	0	0	0	0	1	0	0	1

	Ene	Feb	Mar	Abr	May	Jun	Jul	Ago	Sep	Oct	Nov	Dic	Tot
HOMIC.ACCIDENTE TRANSITO	0	0	0	0	0	0	0	0	0	1	0	0	1
HOMICIDIOS	0	0	1	0	0	0	0	0	0	0	0	0	1
LESIONES	0	0	0	0	0	0	0	2	2	0	1	0	5
<b>Total Año 2002</b>	<b>0</b>	<b>0</b>	<b>1</b>	<b>0</b>	<b>0</b>	<b>0</b>	<b>0</b>	<b>2</b>	<b>2</b>	<b>2</b>	<b>1</b>	<b>0</b>	<b>8</b>
Año 2003													
HOMIC.ACCIDENTE TRANSITO	0	0	0	0	0	0	0	0	0	0	0	1	1
HOMICIDIOS	0	1	0	0	0	0	0	0	0	0	0	0	1
LESIONES	0	0	0	0	1	2	0	0	1	0	0	0	4
LESIONES ACC.TRANSITO	0	0	0	0	0	0	0	0	0	0	0	1	1
<b>Total Año 2003</b>	<b>0</b>	<b>1</b>	<b>0</b>	<b>0</b>	<b>1</b>	<b>2</b>	<b>0</b>	<b>0</b>	<b>1</b>	<b>0</b>	<b>0</b>	<b>2</b>	<b>7</b>
Año 2004													
ABUSO DE ARMAS	0	0	1	0	0	0	0	0	0	0	0	0	1
HOMIC.ACCIDENTE TRANSITO	1	0	0	0	0	0	0	0	0	0	0	0	1
LESIONES	0	0	1	2	0	0	0	0	0	0	0	1	4
LESIONES ACC.TRANSITO	1	0	0	0	0	0	0	0	0	0	0	0	1
<b>Total Año 2004</b>	<b>2</b>	<b>0</b>	<b>2</b>	<b>2</b>	<b>0</b>	<b>0</b>	<b>0</b>	<b>0</b>	<b>0</b>	<b>0</b>	<b>0</b>	<b>1</b>	<b>7</b>
Año 2005													
HOMICIDIOS	0	0	0	0	1	0	0	0	0	0	0	0	1
LESIONES	0	1	1	1	0	0	0	0	0	1	0	0	4
LESIONES ACC.TRANSITO	0	0	0	0	0	0	1	0	0	0	0	0	1
<b>Total Año 2005</b>	<b>0</b>	<b>1</b>	<b>1</b>	<b>1</b>	<b>1</b>	<b>0</b>	<b>1</b>	<b>0</b>	<b>0</b>	<b>1</b>	<b>0</b>	<b>0</b>	<b>6</b>
Año 2006													
LESIONES	0	0	1	0	1	1	1	0	0	0	0	1	5
<b>Total Año 2006</b>	<b>0</b>	<b>0</b>	<b>1</b>	<b>0</b>	<b>1</b>	<b>1</b>	<b>1</b>	<b>0</b>	<b>0</b>	<b>0</b>	<b>0</b>	<b>1</b>	<b>5</b>
Año 2007													
ABUSO DE ARMAS	0	0	0	1	1	0	0	0	0	0	0	0	2
LESIONES	0	0	0	0	1	0	0	0	1	0	3	1	6
LESIONES ACC.TRANSITO	0	0	0	0	0	0	1	0	0	0	0	1	2
<b>Total Año 2007</b>	<b>0</b>	<b>0</b>	<b>0</b>	<b>1</b>	<b>2</b>	<b>0</b>	<b>1</b>	<b>0</b>	<b>1</b>	<b>0</b>	<b>3</b>	<b>2</b>	<b>10</b>
Año 2008													
LESIONES	0	2	0	1	3	1	0	1	0	1	3	1	13
LESIONES ACC.TRANSITO	1	0	0	0	0	0	0	1	0	0	0	0	2
<b>Total Año 2008</b>	<b>1</b>	<b>2</b>	<b>0</b>	<b>1</b>	<b>3</b>	<b>1</b>	<b>0</b>	<b>2</b>	<b>0</b>	<b>1</b>	<b>3</b>	<b>1</b>	<b>15</b>
Año 2009													
ABUSO DE ARMAS	0	0	0	0	0	0	0	1	0	0	0	0	1
LESIONES	1	2	0	0	0	0	0	1	0	0	0	0	4
LESIONES ACC.TRANSITO	1	0	0	0	1	0	0	0	0	0	0	0	2
<b>Total Año 2009</b>	<b>2</b>	<b>2</b>	<b>0</b>	<b>0</b>	<b>1</b>	<b>0</b>	<b>0</b>	<b>2</b>	<b>0</b>	<b>0</b>	<b>0</b>	<b>0</b>	<b>7</b>
Año 2010													
LESIONES	4	1	0	0	0	0	0	0	0	1	0	1	7
LESIONES ACC.TRANSITO	0	0	0	0	0	0	0	0	0	0	1	0	1
MUERTE EN ACCIDENTE DE	0	0	0	1	0	0	0	0	0	0	0	0	1
<b>Total Año 2010</b>	<b>4</b>	<b>1</b>	<b>0</b>	<b>1</b>	<b>0</b>	<b>0</b>	<b>0</b>	<b>0</b>	<b>0</b>	<b>1</b>	<b>1</b>	<b>1</b>	<b>9</b>
Año 2011													
LESIONES	0	0	0	1	0	1	0	0	0	0	0	0	2
<b>Total Año 2011</b>	<b>0</b>	<b>0</b>	<b>0</b>	<b>1</b>	<b>0</b>	<b>1</b>	<b>0</b>	<b>0</b>	<b>0</b>	<b>0</b>	<b>0</b>	<b>0</b>	<b>2</b>
Año 2012													



	Ene	Feb	Mar	Abr	May	Jun	Jul	Ago	Sep	Oct	Nov	Dic	Tot
ABUSO DE ARMAS	0	0	1	0	0	0	0	1	0	0	0	0	2
HOMICIDIOS	0	0	0	0	0	0	0	0	0	1	0	0	1
LESIONES	1	1	0	0	1	0	1	1	0	1	2	1	9
<b>Total Año 2012</b>	<b>1</b>	<b>1</b>	<b>1</b>	<b>0</b>	<b>1</b>	<b>0</b>	<b>1</b>	<b>2</b>	<b>0</b>	<b>2</b>	<b>2</b>	<b>1</b>	<b>12</b>
<b>El Cuy</b>	<b>17</b>	<b>11</b>	<b>13</b>	<b>9</b>	<b>14</b>	<b>8</b>	<b>6</b>	<b>9</b>	<b>8</b>	<b>13</b>	<b>11</b>	<b>13</b>	<b>132</b>
<b>Departamento Ñorquinco</b>													
Año 1995													
LESIONES ACC.TRANSITO	0	0	0	0	1	0	0	0	0	0	0	0	1
<b>Total Año 1995</b>	<b>0</b>	<b>0</b>	<b>0</b>	<b>0</b>	<b>1</b>	<b>0</b>	<b>0</b>	<b>0</b>	<b>0</b>	<b>0</b>	<b>0</b>	<b>0</b>	<b>1</b>
Año 1996													
ABUSO DE ARMAS	0	0	1	0	0	0	0	0	0	0	0	0	1
HOMICIDIOS	0	0	0	0	0	0	0	0	0	0	1	0	1
LESIONES	0	0	0	0	0	1	0	0	0	0	1	1	3
<b>Total Año 1996</b>	<b>0</b>	<b>0</b>	<b>1</b>	<b>0</b>	<b>0</b>	<b>1</b>	<b>0</b>	<b>0</b>	<b>0</b>	<b>0</b>	<b>2</b>	<b>1</b>	<b>5</b>
Año 1997													
HOMICIDIOS	1	0	0	0	0	0	0	0	1	0	0	0	2
LESIONES	1	0	0	0	0	1	0	0	0	0	0	0	2
<b>Total Año 1997</b>	<b>2</b>	<b>0</b>	<b>0</b>	<b>0</b>	<b>0</b>	<b>1</b>	<b>0</b>	<b>0</b>	<b>1</b>	<b>0</b>	<b>0</b>	<b>0</b>	<b>4</b>
Año 1999													
ABUSO DE ARMAS	0	0	0	0	0	0	0	1	0	0	0	0	1
HOMICIDIOS	0	0	0	0	0	0	0	1	0	0	0	0	1
LESIONES	0	0	0	0	0	0	0	0	1	0	0	0	1
<b>Total Año 1999</b>	<b>0</b>	<b>0</b>	<b>0</b>	<b>0</b>	<b>0</b>	<b>0</b>	<b>0</b>	<b>2</b>	<b>1</b>	<b>0</b>	<b>0</b>	<b>0</b>	<b>3</b>
Año 2000													
LESIONES	0	0	1	1	1	2	0	0	0	2	0	0	7
<b>Total Año 2000</b>	<b>0</b>	<b>0</b>	<b>1</b>	<b>1</b>	<b>1</b>	<b>2</b>	<b>0</b>	<b>0</b>	<b>0</b>	<b>2</b>	<b>0</b>	<b>0</b>	<b>7</b>
Año 2001													
ABUSO DE ARMAS	1	0	0	0	1	0	0	0	0	0	0	0	2
LESIONES	0	0	0	1	0	1	0	0	2	0	0	0	4
<b>Total Año 2001</b>	<b>1</b>	<b>0</b>	<b>0</b>	<b>1</b>	<b>1</b>	<b>1</b>	<b>0</b>	<b>0</b>	<b>2</b>	<b>0</b>	<b>0</b>	<b>0</b>	<b>6</b>
Año 2002													
LESIONES	0	0	0	0	0	0	0	0	1	0	2	1	4
TENTATIVA HOMICIDIOS	0	0	0	0	0	0	0	0	0	0	0	1	1
<b>Total Año 2002</b>	<b>0</b>	<b>0</b>	<b>0</b>	<b>0</b>	<b>0</b>	<b>0</b>	<b>0</b>	<b>0</b>	<b>1</b>	<b>0</b>	<b>2</b>	<b>2</b>	<b>5</b>
Año 2003													
HOMICIDIOS	0	0	0	0	0	0	0	0	0	0	1	0	1
LESIONES	0	0	1	0	0	0	0	0	0	1	3	0	5
TENTATIVA HOMICIDIOS	0	0	0	0	0	0	0	0	1	0	0	0	1
<b>Total Año 2003</b>	<b>0</b>	<b>0</b>	<b>1</b>	<b>0</b>	<b>0</b>	<b>0</b>	<b>0</b>	<b>0</b>	<b>1</b>	<b>1</b>	<b>4</b>	<b>0</b>	<b>7</b>
Año 2004													
ABUSO DE ARMAS	1	0	0	0	0	0	0	0	0	0	0	0	1
HOMICIDIOS	0	0	0	0	0	0	0	0	0	0	1	0	1
<b>Total Año 2004</b>	<b>1</b>	<b>0</b>	<b>0</b>	<b>0</b>	<b>0</b>	<b>0</b>	<b>0</b>	<b>0</b>	<b>0</b>	<b>0</b>	<b>1</b>	<b>0</b>	<b>2</b>
Año 2005													
ABUSO DE ARMAS	0	0	0	0	0	0	0	0	0	0	1	0	1
HOMICIDIOS	0	0	0	0	0	1	0	0	0	0	0	0	1
LESIONES	1	0	0	0	0	0	0	0	1	2	0	0	4

		Ene	Feb	Mar	Abr	May	Jun	Jul	Ago	Sep	Oct	Nov	Dic	Tot
<b>Total Año</b>	<b>2005</b>	1	0	0	0	0	1	0	0	1	2	1	0	6
Año	2006													
LESIONES		0	0	0	0	1	1	0	0	0	0	0	0	2
<b>Total Año</b>	<b>2006</b>	0	0	0	0	1	1	0	0	0	0	0	0	2
Año	2007													
LESIONES		0	0	0	0	0	0	0	1	0	0	0	0	1
<b>Total Año</b>	<b>2007</b>	0	0	0	0	0	0	0	1	0	0	0	0	1
Año	2008													
ABUSO DE ARMAS		0	0	0	0	0	2	0	0	0	0	0	0	2
LESIONES		0	0	0	0	0	0	0	0	0	2	0	0	2
<b>Total Año</b>	<b>2008</b>	0	0	0	0	0	2	0	0	0	2	0	0	4
Año	2009													
LESIONES		0	0	0	0	2	0	0	0	0	0	1	1	4
<b>Total Año</b>	<b>2009</b>	0	0	0	0	2	0	0	0	0	0	1	1	4
Año	2010													
HOMICIDIOS		0	0	0	0	0	0	0	1	0	0	0	0	1
LESIONES		1	0	0	0	0	1	0	0	1	0	0	0	3
<b>Total Año</b>	<b>2010</b>	1	0	0	0	0	1	0	1	1	0	0	0	4
Año	2011													
LESIONES		0	0	1	1	0	0	0	0	0	0	0	0	2
<b>Total Año</b>	<b>2011</b>	0	0	1	1	0	0	0	0	0	0	0	0	2
Año	2012													
LESIONES		0	0	2	0	1	0	0	0	0	0	0	1	4
<b>Total Año</b>	<b>2012</b>	0	0	2	0	1	0	0	0	0	0	0	1	4
<b>Ñorquinco</b>		<b>6</b>	<b>0</b>	<b>6</b>	<b>3</b>	<b>7</b>	<b>10</b>	<b>0</b>	<b>4</b>	<b>8</b>	<b>7</b>	<b>11</b>	<b>5</b>	<b>67</b>
<b>Departamento Pilcaniyeu</b>														
Año	1995													
HOMIC.ACCIDENTE TRANSITO		0	0	0	0	0	0	0	0	0	0	1	0	1
LESIONES		0	0	0	0	1	0	0	0	0	0	0	0	1
LESIONES ACC.TRANSITO		1	0	0	0	0	0	0	0	0	0	0	0	1
<b>Total Año</b>	<b>1995</b>	<b>1</b>	<b>0</b>	<b>0</b>	<b>0</b>	<b>1</b>	<b>0</b>	<b>0</b>	<b>0</b>	<b>0</b>	<b>0</b>	<b>1</b>	<b>0</b>	<b>3</b>
Año	1996													
ABUSO DE ARMAS		0	0	2	0	0	0	0	0	0	0	0	0	2
HOMIC.ACCIDENTE TRANSITO		0	1	0	0	0	0	0	0	0	0	0	1	2
LESIONES		0	0	0	1	0	0	0	0	0	0	2	0	3
LESIONES ACC.TRANSITO		0	0	0	0	0	1	0	0	0	0	0	0	1
<b>Total Año</b>	<b>1996</b>	<b>0</b>	<b>1</b>	<b>2</b>	<b>1</b>	<b>0</b>	<b>1</b>	<b>0</b>	<b>0</b>	<b>0</b>	<b>0</b>	<b>2</b>	<b>1</b>	<b>8</b>
Año	1997													
LESIONES		1	1	0	0	0	1	0	1	0	1	1	0	6
<b>Total Año</b>	<b>1997</b>	<b>1</b>	<b>1</b>	<b>0</b>	<b>0</b>	<b>0</b>	<b>1</b>	<b>0</b>	<b>1</b>	<b>0</b>	<b>1</b>	<b>1</b>	<b>0</b>	<b>6</b>
Año	1998													
LESIONES		0	0	0	0	0	0	0	0	1	0	1	1	3
LESIONES ACC.TRANSITO		0	1	0	0	2	0	0	0	0	0	0	0	3
<b>Total Año</b>	<b>1998</b>	<b>0</b>	<b>1</b>	<b>0</b>	<b>0</b>	<b>2</b>	<b>0</b>	<b>0</b>	<b>0</b>	<b>1</b>	<b>0</b>	<b>1</b>	<b>1</b>	<b>6</b>
Año	1999													
HOMICIDIO CALIFICADO		0	0	0	0	0	0	0	0	0	1	0	0	1
LESIONES		1	1	1	0	0	0	1	0	0	0	1	0	5

		Ene	Feb	Mar	Abr	May	Jun	Jul	Ago	Sep	Oct	Nov	Dic	Tot
<b>Total Año</b>	<b>1999</b>	1	1	1	0	0	0	1	0	0	1	1	0	6
	Año 2000													
HOMICIDIOS		0	0	0	0	0	0	0	0	0	0	0	1	1
LESIONES		1	1	1	0	0	1	1	0	0	0	0	0	5
<b>Total Año</b>	<b>2000</b>	1	1	1	0	0	1	1	0	0	0	0	1	6
	Año 2001													
LESIONES		1	1	0	0	0	0	0	0	0	1	0	1	4
LESIONES ACC.TRANSITO		0	1	0	0	0	0	0	0	0	0	0	0	1
<b>Total Año</b>	<b>2001</b>	1	2	0	0	0	0	0	0	0	1	0	1	5
	Año 2002													
ABUSO DE ARMAS		0	0	0	2	0	0	0	0	0	0	0	0	2
LESIONES		1	0	0	0	2	0	0	0	0	0	0	0	3
LESIONES ACC.TRANSITO		0	0	1	0	0	0	0	0	0	0	0	0	1
<b>Total Año</b>	<b>2002</b>	1	0	1	2	2	0	0	0	0	0	0	0	6
	Año 2003													
ABUSO DE ARMAS		0	0	0	0	0	0	0	1	0	0	0	0	1
LESIONES		0	0	0	0	0	0	0	0	0	0	0	2	2
<b>Total Año</b>	<b>2003</b>	0	0	0	0	0	0	0	1	0	0	0	2	3
	Año 2004													
HOMICIDIOS		0	0	0	0	0	0	1	0	0	0	0	0	1
LESIONES		3	2	0	1	1	0	0	0	2	1	0	2	12
<b>Total Año</b>	<b>2004</b>	3	2	0	1	1	0	1	0	2	1	0	2	13
	Año 2005													
ABUSO DE ARMAS		0	0	0	0	0	0	0	0	0	0	1	0	1
LESIONES		1	1	0	3	0	2	2	2	2	1	3	0	17
LESIONES ACC.TRANSITO		0	0	0	1	0	0	0	0	0	0	0	0	1
<b>Total Año</b>	<b>2005</b>	1	1	0	4	0	2	2	2	2	1	4	0	19
	Año 2006													
LESIONES		1	1	0	2	0	1	1	0	1	0	1	1	9
LESIONES ACC.TRANSITO		0	0	0	2	0	0	0	0	0	0	0	0	2
<b>Total Año</b>	<b>2006</b>	1	1	0	4	0	1	1	0	1	0	1	1	11
	Año 2007													
LESIONES		0	0	1	1	2	2	1	2	1	0	2	4	16
<b>Total Año</b>	<b>2007</b>	0	0	1	1	2	2	1	2	1	0	2	4	16
	Año 2008													
ABUSO DE ARMAS		0	0	1	0	0	0	0	0	0	0	0	0	1
HOMIC.ACCIDENTE TRANSITO		0	0	0	0	0	1	0	0	0	0	0	0	1
LESIONES		1	4	4	1	1	0	1	0	1	0	0	1	14
LESIONES CALIFICADAS		0	0	0	0	0	0	2	0	0	0	0	0	2
<b>Total Año</b>	<b>2008</b>	1	4	5	1	1	1	3	0	1	0	0	1	18
	Año 2009													
ABUSO DE ARMAS		0	0	0	0	0	0	0	1	0	0	0	0	1
LESIONES		4	1	1	2	1	2	0	1	0	1	1	0	14
LESIONES ACC.TRANSITO		0	0	0	0	0	0	1	0	0	0	0	0	1
<b>Total Año</b>	<b>2009</b>	4	1	1	2	1	2	1	2	0	1	1	0	16
	Año 2010													
ABUSO DE ARMAS		0	0	0	0	0	0	1	0	1	0	0	0	2

	Ene	Feb	Mar	Abr	May	Jun	Jul	Ago	Sep	Oct	Nov	Dic	Tot
HOMICIDIOS	0	0	0	1	0	0	0	0	0	0	0	0	1
LESIONES	2	0	0	1	3	3	1	0	1	1	0	0	12
LESIONES ACC.TRANSITO	0	1	0	0	1	0	0	0	0	0	0	0	2
<b>Total Año 2010</b>	<b>2</b>	<b>1</b>	<b>0</b>	<b>2</b>	<b>4</b>	<b>3</b>	<b>2</b>	<b>0</b>	<b>2</b>	<b>1</b>	<b>0</b>	<b>0</b>	<b>17</b>
Año 2011													
ABUSO DE ARMAS	0	0	0	1	0	0	0	0	0	0	0	0	1
HOMIC.ACCIDENTE TRANSITO	0	0	0	0	0	0	0	0	0	0	1	0	1
HOMICIDIOS	0	0	0	0	0	0	1	0	0	0	0	0	1
LESIONES	1	0	2	1	1	0	0	1	1	1	3	3	14
LESIONES ACC.TRANSITO	0	1	0	0	1	0	0	0	0	0	0	1	3
<b>Total Año 2011</b>	<b>1</b>	<b>1</b>	<b>2</b>	<b>2</b>	<b>2</b>	<b>0</b>	<b>1</b>	<b>1</b>	<b>1</b>	<b>1</b>	<b>4</b>	<b>4</b>	<b>20</b>
Año 2012													
ABUSO DE ARMAS	0	0	0	0	1	0	0	0	0	0	0	0	1
LESIONES	3	0	0	1	1	0	0	0	0	3	2	0	10
TENTATIVA HOMICIDIOS	0	1	0	0	0	0	0	0	0	0	0	0	1
<b>Total Año 2012</b>	<b>3</b>	<b>1</b>	<b>0</b>	<b>1</b>	<b>2</b>	<b>0</b>	<b>0</b>	<b>0</b>	<b>0</b>	<b>3</b>	<b>2</b>	<b>0</b>	<b>12</b>
Pilcaniyeu	22	19	14	21	18	14	14	9	11	11	20	18	191
Meseta	105	103	108	95	102	112	87	71	95	118	119	115	1230
Zona Valles													
Departamento Avellaneda													
Año 1995													
ABORTOS	0	0	0	0	0	0	1	0	0	0	0	0	1
ABUSO DE ARMAS	0	0	0	3	0	0	0	1	0	0	0	0	4
HOMICIDIOS	0	1	0	0	0	0	0	0	0	1	0	0	2
INFANTICIDIOS	1	0	0	0	0	0	0	0	0	0	0	0	1
LESIONES	1	4	1	6	1	7	7	4	9	0	4	2	46
LESIONES ACC.TRANSITO	2	0	2	1	3	1	1	0	1	0	2	1	14
<b>Total Año 1995</b>	<b>4</b>	<b>5</b>	<b>3</b>	<b>10</b>	<b>4</b>	<b>8</b>	<b>9</b>	<b>5</b>	<b>10</b>	<b>1</b>	<b>6</b>	<b>3</b>	<b>68</b>
Año 1996													
ABANDONO DE PERSONAS	0	0	0	0	0	0	0	0	0	1	0	0	1
ABORTOS	0	0	0	0	0	0	1	0	1	0	0	0	2
ABUSO DE ARMAS	0	0	1	0	0	0	0	0	0	0	0	0	1
HOMIC.ACCIDENTE TRANSITO	1	0	0	0	0	1	1	1	1	0	0	0	5
HOMICIDIOS	1	0	0	0	0	1	0	0	0	0	0	0	2
LESIONES	4	2	5	6	3	3	0	1	4	4	9	1	42
LESIONES ACC.TRANSITO	3	3	2	2	1	0	1	4	0	1	1	1	19
<b>Total Año 1996</b>	<b>9</b>	<b>5</b>	<b>8</b>	<b>8</b>	<b>4</b>	<b>5</b>	<b>3</b>	<b>6</b>	<b>6</b>	<b>6</b>	<b>10</b>	<b>2</b>	<b>72</b>
Año 1997													
ABANDONO DE PERSONAS	0	0	0	0	0	0	0	0	0	0	0	1	1
ABUSO DE ARMAS	0	0	0	0	0	0	1	0	0	0	0	0	1
HOMIC.ACCIDENTE TRANSITO	0	0	2	0	0	2	0	0	0	2	2	0	8
HOMICIDIOS	0	0	0	0	0	2	0	2	0	0	0	0	4
LESIONES	2	4	2	5	4	9	2	3	0	1	2	5	39
LESIONES ACC.TRANSITO	0	1	3	3	0	0	3	1	1	3	1	2	18
TENTATIVA HOMICIDIOS	0	1	0	0	0	0	0	0	0	0	0	0	1
<b>Total Año 1997</b>	<b>2</b>	<b>6</b>	<b>7</b>	<b>8</b>	<b>4</b>	<b>13</b>	<b>6</b>	<b>6</b>	<b>1</b>	<b>6</b>	<b>5</b>	<b>8</b>	<b>72</b>
Año 1998													

	Ene	Feb	Mar	Abr	May	Jun	Jul	Ago	Sep	Oct	Nov	Dic	Tot
ABUSO DE ARMAS	0	0	0	0	0	1	0	0	0	0	2	1	4
HOMIC.ACCIDENTE TRANSITO	3	2	0	1	1	2	0	0	3	0	1	1	14
HOMICIDIOS	0	1	0	0	0	0	1	0	0	0	0	0	2
LESIONES	4	7	3	5	8	3	5	6	1	6	1	3	52
LESIONES ACC.TRANSITO	2	1	3	1	4	6	0	2	1	2	0	4	26
<b>Total Año 1998</b>	<b>9</b>	<b>11</b>	<b>6</b>	<b>7</b>	<b>13</b>	<b>12</b>	<b>6</b>	<b>8</b>	<b>5</b>	<b>8</b>	<b>4</b>	<b>9</b>	<b>98</b>
<b>Año 1999</b>													
ABANDONO DE PERSONAS	0	0	0	0	0	0	0	0	1	0	0	0	1
ABORTOS	1	1	0	0	0	0	0	1	0	0	0	0	3
ABUSO DE ARMAS	0	0	1	0	0	1	0	0	0	1	0	0	3
HOMIC.ACCIDENTE TRANSITO	1	1	0	0	0	0	0	0	0	1	0	0	3
HOMICIDIOS	0	0	0	0	0	0	0	0	0	0	1	0	1
LESIONES	8	3	1	5	3	6	2	4	6	4	6	7	55
LESIONES ACC.TRANSITO	3	2	1	3	0	2	1	2	3	3	2	4	26
TENTATIVA HOMICIDIOS	0	0	0	1	0	0	0	1	0	0	0	0	2
<b>Total Año 1999</b>	<b>13</b>	<b>7</b>	<b>3</b>	<b>9</b>	<b>3</b>	<b>9</b>	<b>3</b>	<b>8</b>	<b>10</b>	<b>9</b>	<b>9</b>	<b>11</b>	<b>94</b>
<b>Año 2000</b>													
ABANDONO DE PERSONAS	0	1	0	0	0	0	0	0	0	0	0	0	1
ABORTOS	0	0	0	0	1	0	0	0	0	1	0	0	2
ABUSO DE ARMAS	1	3	0	0	0	0	0	0	0	0	0	0	4
HOMIC.ACCIDENTE TRANSITO	0	0	1	1	1	1	0	0	0	0	0	1	5
HOMICIDIOS	1	0	0	0	1	0	0	0	1	0	0	0	3
LESIONES	9	3	9	3	7	7	9	7	10	5	10	9	88
LESIONES ACC.TRANSITO	3	0	2	4	1	4	1	3	2	2	1	0	23
<b>Total Año 2000</b>	<b>14</b>	<b>7</b>	<b>12</b>	<b>8</b>	<b>11</b>	<b>12</b>	<b>10</b>	<b>10</b>	<b>13</b>	<b>8</b>	<b>11</b>	<b>10</b>	<b>126</b>
<b>Año 2001</b>													
ABUSO DE ARMAS	0	1	2	0	0	1	0	2	2	0	0	1	9
HOMIC.ACCIDENTE TRANSITO	0	2	1	0	2	0	0	0	0	0	1	1	7
HOMICIDIOS	0	1	0	0	0	0	0	0	0	1	0	0	2
LESIONES	5	7	11	17	8	8	5	17	7	14	8	10	117
LESIONES ACC.TRANSITO	1	4	3	1	1	1	1	3	0	2	0	1	18
<b>Total Año 2001</b>	<b>6</b>	<b>15</b>	<b>17</b>	<b>18</b>	<b>11</b>	<b>10</b>	<b>6</b>	<b>22</b>	<b>9</b>	<b>17</b>	<b>9</b>	<b>13</b>	<b>153</b>
<b>Año 2002</b>													
ABUSO DE ARMAS	1	0	0	0	0	0	2	0	1	0	0	0	4
HOMIC.ACCIDENTE TRANSITO	0	1	2	0	1	2	0	0	0	0	0	1	7
INSTIGACION AL SUICIDIO	0	0	0	0	0	0	0	0	0	0	0	1	1
LESIONES	15	7	10	8	12	8	6	4	12	7	5	13	107
LESIONES ACC.TRANSITO	2	2	5	0	1	1	0	0	1	0	3	3	18
TENTATIVA HOMICIDIOS	0	0	0	0	1	0	0	0	0	0	0	0	1
<b>Total Año 2002</b>	<b>18</b>	<b>10</b>	<b>17</b>	<b>8</b>	<b>15</b>	<b>11</b>	<b>8</b>	<b>4</b>	<b>14</b>	<b>7</b>	<b>8</b>	<b>18</b>	<b>138</b>
<b>Año 2003</b>													
ABANDONO DE PERSONAS	0	0	1	0	0	0	0	0	0	0	0	0	1
ABUSO DE ARMAS	1	0	0	0	0	1	0	2	5	0	0	1	10
HOMIC.ACCIDENTE TRANSITO	0	1	2	0	0	0	1	0	0	3	0	0	7
HOMICIDIO CALIFICADO	0	0	0	0	0	0	0	0	0	0	1	0	1
HOMICIDIOS	0	0	0	0	0	0	0	0	0	0	0	1	1
LESIONES	10	11	15	9	8	8	7	6	7	9	9	12	111

	Ene	Feb	Mar	Abr	May	Jun	Jul	Ago	Sep	Oct	Nov	Dic	Tot
LESIONES ACC.TRANSITO	2	2	2	0	2	0	1	1	0	3	1	2	16
<b>Total Año 2003</b>	<b>13</b>	<b>14</b>	<b>20</b>	<b>9</b>	<b>10</b>	<b>9</b>	<b>9</b>	<b>9</b>	<b>12</b>	<b>15</b>	<b>11</b>	<b>16</b>	<b>147</b>
<b>Año 2004</b>													
ABANDONO DE PERSONAS	0	0	0	1	0	0	0	0	0	0	0	0	1
ABUSO DE ARMAS	0	0	0	0	0	0	1	1	1	0	0	1	4
HOMIC.ACCIDENTE TRANSITO	1	0	1	1	1	1	1	2	1	0	1	1	11
HOMICIDIOS	0	0	1	0	0	0	0	0	0	0	1	0	2
LESIONES	3	10	9	8	6	9	7	11	11	9	9	8	100
LESIONES ACC.TRANSITO	2	4	2	0	4	0	0	3	4	0	1	4	24
<b>Total Año 2004</b>	<b>6</b>	<b>14</b>	<b>13</b>	<b>10</b>	<b>11</b>	<b>10</b>	<b>9</b>	<b>17</b>	<b>17</b>	<b>9</b>	<b>12</b>	<b>14</b>	<b>142</b>
<b>Año 2005</b>													
ABANDONO DE PERSONAS	0	0	0	0	0	0	0	0	0	0	0	1	1
ABANDONO DE PERSONAS	0	0	0	1	0	0	0	0	0	0	0	0	1
ABORTOS	0	0	0	0	0	0	0	0	0	0	1	0	1
ABUSO DE ARMAS	0	0	0	1	0	1	1	0	0	2	0	0	5
HOMIC.ACCIDENTE TRANSITO	1	2	0	0	0	0	0	1	0	0	0	1	5
HOMICIDIOS	0	0	0	0	0	0	0	0	0	0	1	0	1
LESIONES	15	14	11	6	9	6	12	13	9	8	10	6	119
LESIONES ACC.TRANSITO	6	5	1	1	2	2	3	5	2	1	1	4	33
TENTATIVA HOMICIDIOS	0	0	1	0	0	0	0	0	0	0	0	0	1
<b>Total Año 2005</b>	<b>22</b>	<b>21</b>	<b>13</b>	<b>9</b>	<b>11</b>	<b>9</b>	<b>16</b>	<b>19</b>	<b>11</b>	<b>11</b>	<b>13</b>	<b>12</b>	<b>167</b>
<b>Año 2006</b>													
ABUSO DE ARMAS	0	0	0	0	1	0	0	0	0	1	0	0	2
HOMIC.ACCIDENTE TRANSITO	1	0	1	2	2	0	1	0	0	0	2	2	11
HOMICIDIOS	0	0	0	0	1	0	0	0	0	0	0	0	1
LESIONES	17	13	8	10	12	8	4	12	11	10	18	24	147
LESIONES ACC.TRANSITO	3	2	0	2	4	0	3	6	3	3	2	4	32
<b>Total Año 2006</b>	<b>21</b>	<b>15</b>	<b>9</b>	<b>14</b>	<b>20</b>	<b>8</b>	<b>8</b>	<b>18</b>	<b>14</b>	<b>14</b>	<b>22</b>	<b>30</b>	<b>193</b>
<b>Año 2007</b>													
ABANDONO DE PERSONAS	0	0	0	0	0	0	0	0	0	0	0	1	1
ABUSO DE ARMAS	0	1	0	0	1	0	0	0	0	1	0	0	3
HOMIC.ACCIDENTE TRANSITO	3	1	2	0	0	1	0	0	0	0	2	1	10
HOMICIDIOS	1	0	0	0	0	0	0	0	0	0	0	0	1
LESIONES	11	11	22	10	14	8	10	12	13	12	19	18	160
LESIONES ACC.TRANSITO	3	1	4	1	8	3	3	4	2	1	2	1	33
TENTATIVA HOMICIDIOS	0	0	0	0	1	0	0	0	0	0	0	0	1
<b>Total Año 2007</b>	<b>18</b>	<b>14</b>	<b>28</b>	<b>11</b>	<b>24</b>	<b>12</b>	<b>13</b>	<b>16</b>	<b>15</b>	<b>14</b>	<b>23</b>	<b>21</b>	<b>209</b>
<b>Año 2008</b>													
ABANDONO DE PERSONAS	1	0	0	0	0	0	0	0	0	0	0	0	1
ABUSO DE ARMAS	0	1	0	0	0	0	0	1	0	0	0	0	2
HOMIC.ACCIDENTE TRANSITO	0	0	0	1	1	1	0	0	0	0	0	0	3
HOMICIDIOS	0	0	0	0	0	0	0	1	0	0	0	0	1
LESIONES	18	20	16	16	12	13	8	8	18	16	22	24	191
LESIONES ACC.TRANSITO	4	2	3	4	2	6	3	1	5	4	5	3	42
MALA PRAXIS	0	0	0	0	0	0	0	1	0	1	0	0	2
TENTATIVA HOMICIDIOS	0	0	0	0	0	0	0	0	0	0	0	1	1
<b>Total Año 2008</b>	<b>23</b>	<b>23</b>	<b>19</b>	<b>21</b>	<b>15</b>	<b>20</b>	<b>11</b>	<b>12</b>	<b>23</b>	<b>21</b>	<b>27</b>	<b>28</b>	<b>243</b>

	Ene	Feb	Mar	Abr	May	Jun	Jul	Ago	Sep	Oct	Nov	Dic	Tot
<b>Año 2009</b>													
ABANDONO DE PERSONAS	0	0	0	0	1	0	0	0	0	1	0	0	2
ABUSO DE ARMAS	0	1	0	2	0	3	1	0	1	0	0	2	10
HOMIC.ACCIDENTE TRANSITO	1	1	1	2	1	1	2	0	1	1	0	1	12
HOMICIDIOS	0	0	0	0	1	0	0	0	0	0	0	0	1
LESIONES	23	24	26	22	17	24	8	17	15	19	19	17	231
LESIONES ACC.TRANSITO	2	5	4	3	3	3	3	0	3	8	3	2	39
LESIONES CALIFICADAS	0	2	0	0	0	0	1	1	1	0	1	0	6
MALA PRAXIS	0	0	1	0	0	1	0	0	1	0	0	0	3
<b>Total Año 2009</b>	<b>26</b>	<b>33</b>	<b>32</b>	<b>29</b>	<b>23</b>	<b>32</b>	<b>15</b>	<b>18</b>	<b>22</b>	<b>29</b>	<b>23</b>	<b>22</b>	<b>304</b>
<b>Año 2010</b>													
ABUSO DE ARMAS	0	1	1	0	0	0	0	1	0	1	0	0	4
HOMIC.ACCIDENTE TRANSITO	1	1	0	3	1	2	0	0	0	0	0	0	8
HOMICIDIOS	0	0	0	0	0	0	0	1	1	0	0	0	2
LESIONES	20	19	11	18	10	16	20	13	8	21	19	18	193
LESIONES ACC.TRANSITO	3	1	3	5	1	4	7	2	3	4	4	2	39
MALA PRAXIS	0	1	0	0	0	0	0	0	0	0	0	0	1
TENTATIVA HOMICIDIOS	0	0	0	0	0	0	0	0	1	0	0	0	1
<b>Total Año 2010</b>	<b>24</b>	<b>23</b>	<b>15</b>	<b>26</b>	<b>12</b>	<b>22</b>	<b>27</b>	<b>17</b>	<b>13</b>	<b>26</b>	<b>23</b>	<b>20</b>	<b>248</b>
<b>Año 2011</b>													
ABUSO DE ARMAS	0	1	0	0	1	0	3	0	0	0	0	0	5
HOMIC.ACCIDENTE TRANSITO	1	0	1	1	3	1	1	1	1	0	1	1	12
HOMICIDIOS	0	0	0	0	0	0	0	0	0	0	0	1	1
LESIONES	17	14	17	14	12	11	15	9	12	24	19	13	177
LESIONES ACC.TRANSITO	7	3	4	6	5	5	4	5	4	2	4	3	52
MALA PRAXIS	0	0	0	0	1	0	0	0	0	0	0	1	2
MUERTE EN ACCIDENTE DE	0	0	0	1	0	0	0	0	0	0	0	2	3
TENTATIVA HOMICIDIOS	0	0	0	0	0	0	1	0	0	1	0	0	2
<b>Total Año 2011</b>	<b>25</b>	<b>18</b>	<b>22</b>	<b>22</b>	<b>22</b>	<b>17</b>	<b>24</b>	<b>15</b>	<b>17</b>	<b>27</b>	<b>24</b>	<b>21</b>	<b>254</b>
<b>Año 2012</b>													
ABANDONO DE PERSONAS	0	0	1	0	0	1	0	1	0	0	0	0	3
ABORTOS	0	0	0	0	0	0	1	0	0	0	0	0	1
ABUSO DE ARMAS	0	0	1	0	0	2	2	2	1	1	0	2	11
HOMIC.ACCIDENTE TRANSITO	0	0	2	0	0	0	1	1	0	0	1	0	5
HOMICIDIOS	2	0	0	0	0	0	0	0	1	0	0	0	3
LESIONES	13	12	16	8	18	13	17	21	36	31	29	17	231
LESIONES ACC.TRANSITO	6	7	3	2	3	3	6	1	1	7	3	5	47
MUERTE EN ACCIDENTE DE	0	0	0	0	0	0	0	0	0	1	0	0	1
TENTATIVA HOMICIDIOS	0	0	1	1	0	0	0	0	0	0	0	1	3
<b>Total Año 2012</b>	<b>21</b>	<b>19</b>	<b>24</b>	<b>11</b>	<b>21</b>	<b>19</b>	<b>27</b>	<b>26</b>	<b>39</b>	<b>40</b>	<b>33</b>	<b>25</b>	<b>305</b>
<b>Avellaneda</b>	<b>274</b>	<b>260</b>	<b>268</b>	<b>238</b>	<b>234</b>	<b>238</b>	<b>210</b>	<b>236</b>	<b>251</b>	<b>268</b>	<b>273</b>	<b>283</b>	<b>3033</b>
<b>DepartamentoConesa</b>													
<b>Año 1995</b>													
ABUSO DE ARMAS	0	0	0	0	0	0	0	0	0	1	0	0	1
HOMICIDIOS	0	0	0	0	0	0	0	0	0	0	0	1	1
LESIONES	1	0	2	1	0	0	0	2	0	0	0	0	6
LESIONES ACC.TRANSITO	0	1	0	2	0	1	0	0	0	1	0	1	6

	Ene	Feb	Mar	Abr	May	Jun	Jul	Ago	Sep	Oct	Nov	Dic	Tot
<b>Total Año 1995</b>	1	1	2	3	0	1	0	2	0	2	0	2	14
<b>Año 1996</b>													
ABUSO DE ARMAS	0	0	0	0	1	0	0	0	0	0	0	0	1
HOMIC.ACCIDENTE TRANSITO	0	0	0	1	1	0	0	0	0	0	0	0	2
HOMICIDIOS	0	0	0	0	0	0	0	1	0	0	1	0	2
LESIONES	1	1	1	0	1	0	0	1	1	0	1	1	8
LESIONES ACC.TRANSITO	0	0	1	0	0	0	0	0	0	0	1	2	4
TENTATIVA HOMICIDIOS	0	0	0	0	1	0	0	0	0	0	0	0	1
<b>Total Año 1996</b>	1	1	2	1	4	0	0	2	1	0	3	3	18
<b>Año 1997</b>													
ABANDONO DE PERSONAS	0	0	0	0	0	0	0	0	0	0	1	0	1
ABUSO DE ARMAS	0	0	0	0	1	0	1	0	0	0	0	0	2
LESIONES	4	4	0	0	2	3	1	0	4	1	4	2	25
LESIONES ACC.TRANSITO	1	0	0	0	1	2	1	0	1	1	0	0	7
<b>Total Año 1997</b>	5	4	0	0	4	5	3	0	5	2	5	2	35
<b>Año 1998</b>													
HOMIC.ACCIDENTE TRANSITO	1	2	0	0	0	1	0	1	0	0	1	0	6
HOMICIDIOS	0	0	0	0	0	0	0	1	0	0	0	0	1
LESIONES	1	2	0	2	1	0	1	0	0	1	2	1	11
LESIONES ACC.TRANSITO	1	2	0	0	3	1	0	0	0	1	2	0	10
TENTATIVA HOMICIDIOS	1	0	0	0	0	0	0	0	0	0	0	0	1
<b>Total Año 1998</b>	4	6	0	2	4	2	1	2	0	2	5	1	29
<b>Año 1999</b>													
ABUSO DE ARMAS	0	0	0	0	0	0	0	0	1	0	1	0	2
HOMIC.ACCIDENTE TRANSITO	0	0	0	0	0	1	0	0	0	0	0	0	1
LESIONES	1	1	2	2	5	0	0	0	0	1	4	6	22
LESIONES ACC.TRANSITO	1	1	1	1	0	1	0	0	0	0	0	0	5
<b>Total Año 1999</b>	2	2	3	3	5	2	0	0	1	1	5	6	30
<b>Año 2000</b>													
ABUSO DE ARMAS	0	0	0	0	0	0	0	0	0	2	0	0	2
HOMIC.ACCIDENTE TRANSITO	1	0	0	0	0	0	0	0	0	0	0	0	1
LESIONES	1	4	6	1	2	0	1	0	4	2	4	3	28
LESIONES ACC.TRANSITO	0	0	1	1	0	0	1	0	0	0	0	1	4
<b>Total Año 2000</b>	2	4	7	2	2	0	2	0	4	4	4	4	35
<b>Año 2001</b>													
ABUSO DE ARMAS	0	0	0	0	1	0	0	0	0	0	0	0	1
HOMIC.ACCIDENTE TRANSITO	0	0	0	0	0	0	1	0	0	0	0	0	1
HOMICIDIOS	0	0	0	0	0	0	0	1	0	0	0	0	1
LESIONES	1	0	1	2	5	3	2	0	1	2	4	0	21
LESIONES ACC.TRANSITO	1	0	0	1	0	0	1	0	0	0	1	0	4
<b>Total Año 2001</b>	2	0	1	3	6	3	4	1	1	2	5	0	28
<b>Año 2002</b>													
HOMICIDIOS	0	0	0	1	0	1	0	0	0	0	0	0	2
LESIONES	0	2	2	1	1	1	3	3	2	5	1	3	24
LESIONES ACC.TRANSITO	0	1	0	0	0	0	0	0	0	0	0	0	1
<b>Total Año 2002</b>	0	3	2	2	1	2	3	3	2	5	1	3	27
<b>Año 2003</b>													



	Ene	Feb	Mar	Abr	May	Jun	Jul	Ago	Sep	Oct	Nov	Dic	Tot
ABUSO DE ARMAS	1	0	0	0	1	0	0	0	0	0	0	0	2
HOMIC.ACCIDENTE TRANSITO	1	0	0	0	0	0	0	1	0	0	0	0	2
LESIONES	3	1	2	7	2	5	4	2	4	3	2	2	37
LESIONES ACC.TRANSITO	0	0	0	0	0	0	1	0	0	0	0	0	1
<b>Total Año 2003</b>	<b>5</b>	<b>1</b>	<b>2</b>	<b>7</b>	<b>3</b>	<b>5</b>	<b>5</b>	<b>3</b>	<b>4</b>	<b>3</b>	<b>2</b>	<b>2</b>	<b>42</b>
Año 2004													
ABUSO DE ARMAS	0	0	0	0	0	0	1	0	0	0	0	0	1
HOMIC.ACCIDENTE TRANSITO	0	0	2	0	0	0	0	0	0	0	0	0	2
HOMICIDIOS	0	0	0	0	0	0	0	0	0	0	1	0	1
LESIONES	3	3	0	5	3	1	0	2	0	1	6	6	30
LESIONES ACC.TRANSITO	2	0	1	2	1	0	2	0	0	0	1	1	10
<b>Total Año 2004</b>	<b>5</b>	<b>3</b>	<b>3</b>	<b>7</b>	<b>4</b>	<b>1</b>	<b>3</b>	<b>2</b>	<b>0</b>	<b>1</b>	<b>8</b>	<b>7</b>	<b>44</b>
Año 2005													
ABUSO DE ARMAS	1	0	1	0	0	0	1	1	0	0	0	0	4
HOMIC.ACCIDENTE TRANSITO	0	0	1	0	1	0	0	0	0	0	0	0	2
HOMICIDIOS	1	0	0	0	0	0	0	0	0	0	0	0	1
LESIONES	2	1	4	3	1	0	1	2	3	1	2	0	20
LESIONES ACC.TRANSITO	1	0	0	0	1	0	0	1	1	0	0	1	5
<b>Total Año 2005</b>	<b>5</b>	<b>1</b>	<b>6</b>	<b>3</b>	<b>3</b>	<b>0</b>	<b>2</b>	<b>4</b>	<b>4</b>	<b>1</b>	<b>2</b>	<b>1</b>	<b>32</b>
Año 2006													
ABUSO DE ARMAS	0	0	0	0	0	0	0	0	0	1	1	0	2
HOMIC.ACCIDENTE TRANSITO	0	0	0	2	0	1	0	0	1	1	0	1	6
HOMICIDIOS	0	1	0	0	0	0	0	0	0	0	0	0	1
LESIONES	4	4	2	0	1	2	0	1	3	3	1	4	25
LESIONES ACC.TRANSITO	1	1	1	1	0	1	0	0	1	0	0	1	7
<b>Total Año 2006</b>	<b>5</b>	<b>6</b>	<b>3</b>	<b>3</b>	<b>1</b>	<b>4</b>	<b>0</b>	<b>1</b>	<b>5</b>	<b>5</b>	<b>2</b>	<b>6</b>	<b>41</b>
Año 2007													
ABUSO DE ARMAS	0	0	2	0	0	0	0	0	0	0	0	1	3
HOMIC.ACCIDENTE TRANSITO	1	0	0	0	1	0	1	0	0	1	0	1	5
LESIONES	4	4	3	5	0	2	6	3	1	2	5	7	42
LESIONES ACC.TRANSITO	1	0	0	0	0	0	0	0	0	3	0	0	4
TENTATIVA HOMICIDIOS	1	0	0	0	0	0	0	0	0	0	0	0	1
<b>Total Año 2007</b>	<b>7</b>	<b>4</b>	<b>5</b>	<b>5</b>	<b>1</b>	<b>2</b>	<b>7</b>	<b>3</b>	<b>1</b>	<b>6</b>	<b>5</b>	<b>9</b>	<b>55</b>
Año 2008													
HOMIC.ACCIDENTE TRANSITO	0	1	0	0	0	0	0	0	0	0	1	1	3
LESIONES	3	5	3	3	3	2	1	0	2	5	5	3	35
LESIONES ACC.TRANSITO	0	1	1	0	0	1	4	0	1	1	1	0	10
<b>Total Año 2008</b>	<b>3</b>	<b>7</b>	<b>4</b>	<b>3</b>	<b>3</b>	<b>3</b>	<b>5</b>	<b>0</b>	<b>3</b>	<b>6</b>	<b>7</b>	<b>4</b>	<b>48</b>
Año 2009													
HOMIC.ACCIDENTE TRANSITO	0	1	1	1	0	0	0	0	0	0	0	1	4
HOMICIDIO CALIFICADO	0	0	0	0	0	0	0	1	0	0	0	0	1
HOMICIDIOS	1	0	0	0	0	2	0	0	0	0	0	0	3
LESIONES	7	3	6	3	2	1	3	5	2	1	2	2	37
LESIONES ACC.TRANSITO	2	1	0	0	1	0	1	1	0	2	0	0	8
<b>Total Año 2009</b>	<b>10</b>	<b>5</b>	<b>7</b>	<b>4</b>	<b>3</b>	<b>3</b>	<b>4</b>	<b>7</b>	<b>2</b>	<b>3</b>	<b>2</b>	<b>3</b>	<b>53</b>
Año 2010													
ABUSO DE ARMAS	1	0	0	0	0	0	0	0	0	0	0	0	1

	Ene	Feb	Mar	Abr	May	Jun	Jul	Ago	Sep	Oct	Nov	Dic	Tot
HOMIC.ACCIDENTE TRANSITO	0	0	0	0	0	0	1	0	0	0	0	0	1
LESIONES	4	0	1	1	1	2	0	3	1	3	6	6	28
LESIONES ACC.TRANSITO	0	0	0	0	2	0	0	1	0	1	0	0	4
<b>Total Año 2010</b>	<b>5</b>	<b>0</b>	<b>1</b>	<b>1</b>	<b>3</b>	<b>2</b>	<b>1</b>	<b>4</b>	<b>1</b>	<b>4</b>	<b>6</b>	<b>6</b>	<b>34</b>
<b>Año 2011</b>													
ABUSO DE ARMAS	0	1	0	0	0	0	1	0	0	0	0	1	3
HOMIC.ACCIDENTE TRANSITO	0	0	0	0	0	0	0	0	0	0	1	0	1
LESIONES	4	1	1	3	3	2	2	1	1	2	1	2	23
LESIONES ACC.TRANSITO	1	0	0	1	0	1	1	1	1	0	1	2	9
<b>Total Año 2011</b>	<b>5</b>	<b>2</b>	<b>1</b>	<b>4</b>	<b>3</b>	<b>3</b>	<b>4</b>	<b>2</b>	<b>2</b>	<b>2</b>	<b>3</b>	<b>5</b>	<b>36</b>
<b>Año 2012</b>													
ABUSO DE ARMAS	1	0	0	0	0	0	1	0	0	1	0	0	3
HOMIC.ACCIDENTE TRANSITO	1	1	0	0	0	0	0	0	0	0	0	0	2
HOMICIDIOS	0	0	1	0	0	0	0	0	0	0	0	0	1
LESIONES	0	0	1	5	6	3	0	7	4	3	2	2	33
LESIONES ACC.TRANSITO	0	2	2	0	1	0	1	0	0	3	1	0	10
<b>Total Año 2012</b>	<b>2</b>	<b>3</b>	<b>4</b>	<b>5</b>	<b>7</b>	<b>3</b>	<b>2</b>	<b>7</b>	<b>4</b>	<b>7</b>	<b>3</b>	<b>2</b>	<b>49</b>
<b>Conesa</b>	<b>69</b>	<b>53</b>	<b>53</b>	<b>58</b>	<b>57</b>	<b>41</b>	<b>46</b>	<b>43</b>	<b>40</b>	<b>56</b>	<b>68</b>	<b>66</b>	<b>650</b>
<b>Departamento General Roca</b>													
<b>Año 1995</b>													
ABANDONO DE PERSONAS	1	0	0	0	0	1	0	0	0	0	0	0	2
ABORTOS	0	0	0	0	1	0	1	0	0	1	0	0	3
ABUSO DE ARMAS	5	8	4	2	3	2	8	0	4	3	1	4	44
HOMIC.ACCIDENTE TRANSITO	8	2	4	3	3	3	5	0	2	4	2	4	40
HOMICIDIOS	3	1	4	4	2	1	4	3	1	0	2	4	29
INFANTICIDIOS	0	0	0	1	0	0	0	0	0	0	0	0	1
LESIONES	34	39	34	27	30	28	30	23	34	35	32	47	393
LESIONES ACC.TRANSITO	11	17	19	21	22	12	17	24	15	13	12	19	202
TENTATIVA HOMICIDIOS	1	1	1	0	1	0	2	2	0	0	1	2	11
<b>Total Año 1995</b>	<b>63</b>	<b>68</b>	<b>66</b>	<b>58</b>	<b>62</b>	<b>47</b>	<b>67</b>	<b>52</b>	<b>56</b>	<b>56</b>	<b>50</b>	<b>80</b>	<b>725</b>
<b>Año 1996</b>													
ABANDONO DE PERSONAS	0	0	1	0	0	1	0	0	0	0	0	0	2
ABORTOS	0	0	1	0	0	1	0	0	1	2	0	0	5
ABUSO DE ARMAS	4	2	4	6	2	4	5	3	3	6	8	4	51
HOMIC.ACCIDENTE TRANSITO	4	4	2	8	4	3	2	7	3	4	6	4	51
HOMICIDIOS	3	2	1	1	1	2	3	3	2	1	2	4	25
LESIONES	29	43	45	39	48	40	36	29	35	31	50	35	460
LESIONES ACC.TRANSITO	16	20	21	10	21	17	10	10	18	14	10	14	181
TENTATIVA HOMICIDIOS	2	0	0	2	0	2	0	1	2	1	2	3	15
<b>Total Año 1996</b>	<b>58</b>	<b>71</b>	<b>75</b>	<b>66</b>	<b>76</b>	<b>70</b>	<b>56</b>	<b>53</b>	<b>64</b>	<b>59</b>	<b>78</b>	<b>64</b>	<b>790</b>
<b>Año 1997</b>													
ABANDONO DE PERSONAS	0	0	0	0	0	0	0	0	0	1	0	0	1
ABORTOS	2	0	0	2	0	1	1	1	0	0	0	0	7
ABUSO DE ARMAS	2	2	3	3	2	8	6	6	3	2	2	3	42
HOMIC.ACCIDENTE TRANSITO	4	2	5	4	2	1	1	5	4	2	3	1	34
HOMICIDIOS	2	2	3	3	2	2	1	1	4	0	3	0	23
INFANTICIDIOS	0	0	1	0	0	0	0	0	0	0	0	0	1

	Ene	Feb	Mar	Abr	May	Jun	Jul	Ago	Sep	Oct	Nov	Dic	Tot
LESIONES	30	38	37	31	30	26	52	36	33	30	50	55	448
LESIONES ACC.TRANSITO	15	11	21	16	14	17	17	11	17	23	21	15	198
TENTATIVA HOMICIDIOS	2	0	0	0	0	0	1	0	0	0	2	0	5
<b>Total Año 1997</b>	<b>57</b>	<b>55</b>	<b>70</b>	<b>59</b>	<b>50</b>	<b>55</b>	<b>79</b>	<b>60</b>	<b>61</b>	<b>58</b>	<b>81</b>	<b>74</b>	<b>759</b>
<b>Año 1998</b>													
ABANDONO DE PERSONAS	0	0	1	0	0	1	0	0	1	0	0	0	3
ABORTOS	2	0	2	0	0	2	0	1	0	0	0	2	9
ABUSO DE ARMAS	4	5	5	2	3	3	3	6	2	4	5	2	44
HOMIC.ACCIDENTE TRANSITO	7	3	6	5	6	9	0	3	3	3	5	5	55
HOMICIDIOS	0	1	6	1	3	1	2	2	5	2	1	0	24
INFANTICIDIOS	0	0	1	0	0	0	0	0	0	0	0	0	1
LESIONES	37	47	57	40	44	42	35	47	48	51	64	62	574
LESIONES ACC.TRANSITO	14	14	23	15	31	16	17	6	14	21	15	33	219
TENTATIVA HOMICIDIOS	0	1	3	0	0	0	0	0	0	0	0	0	4
<b>Total Año 1998</b>	<b>64</b>	<b>71</b>	<b>104</b>	<b>63</b>	<b>87</b>	<b>74</b>	<b>57</b>	<b>65</b>	<b>73</b>	<b>81</b>	<b>90</b>	<b>104</b>	<b>933</b>
<b>Año 1999</b>													
ABANDONO DE PERSONAS	0	0	0	0	0	0	0	1	0	0	1	0	2
ABORTOS	1	1	0	1	0	1	1	0	0	0	1	0	6
ABUSO DE ARMAS	5	8	4	4	3	8	8	8	10	5	13	9	85
HOMIC.ACCIDENTE TRANSITO	3	4	7	3	4	3	7	4	2	3	5	9	54
HOMICIDIOS	2	1	2	1	2	1	3	1	3	6	2	3	27
LESIONES	70	44	53	41	52	46	52	53	61	50	67	77	666
LESIONES ACC.TRANSITO	18	22	21	18	19	26	13	15	20	15	20	20	227
LESIONES CALIFICADAS	0	0	0	0	0	1	0	0	0	1	0	0	2
TENTATIVA HOMICIDIOS	0	0	2	1	2	0	0	0	1	0	1	1	8
<b>Total Año 1999</b>	<b>99</b>	<b>80</b>	<b>89</b>	<b>69</b>	<b>82</b>	<b>86</b>	<b>84</b>	<b>82</b>	<b>97</b>	<b>80</b>	<b>110</b>	<b>119</b>	<b>1077</b>
<b>Año 2000</b>													
ABANDONO DE PERSONAS	0	0	0	0	0	0	0	0	2	0	0	2	4
ABORTOS	0	0	0	1	0	1	1	0	0	3	0	1	7
ABUSO DE ARMAS	9	8	7	8	5	6	3	5	7	6	4	8	76
HOMIC.ACCIDENTE TRANSITO	4	3	4	6	0	4	3	2	0	3	0	6	35
HOMICIDIOS	1	6	2	0	2	0	5	2	4	0	3	1	26
LESIONES	82	54	70	50	67	59	45	53	44	77	79	62	742
LESIONES ACC.TRANSITO	25	15	17	31	22	19	21	9	15	18	20	20	232
TENTATIVA HOMICIDIOS	1	0	2	1	0	0	1	0	0	1	1	1	8
<b>Total Año 2000</b>	<b>122</b>	<b>86</b>	<b>102</b>	<b>97</b>	<b>96</b>	<b>89</b>	<b>79</b>	<b>71</b>	<b>72</b>	<b>108</b>	<b>107</b>	<b>101</b>	<b>1130</b>
<b>Año 2001</b>													
ABANDONO DE PERSONAS	0	0	1	1	0	0	0	0	2	0	0	1	5
ABORTOS	0	2	1	0	0	0	0	0	1	1	0	3	8
ABUSO DE ARMAS	7	3	7	3	10	16	7	13	12	4	5	5	92
HOMIC.ACCIDENTE TRANSITO	4	3	3	3	6	9	3	0	2	1	1	4	39
HOMICIDIOS	1	3	2	1	1	2	2	7	0	2	3	3	27
LESIONES	83	84	63	52	74	71	69	70	66	83	88	115	918
LESIONES ACC.TRANSITO	17	16	18	22	21	16	12	20	16	16	17	13	204
LESIONES CALIFICADAS	0	0	0	0	0	0	2	1	0	0	0	1	4
TENTATIVA HOMICIDIOS	2	1	0	1	0	0	0	0	2	2	0	1	9
<b>Total Año 2001</b>	<b>114</b>	<b>112</b>	<b>95</b>	<b>83</b>	<b>112</b>	<b>114</b>	<b>95</b>	<b>111</b>	<b>101</b>	<b>109</b>	<b>114</b>	<b>146</b>	<b>1306</b>

	Ene	Feb	Mar	Abr	May	Jun	Jul	Ago	Sep	Oct	Nov	Dic	Tot
<b>Año 2002</b>													
ABANDONO DE PERSONAS	0	1	2	0	0	0	1	0	1	0	1	0	6
ABANDONO DE PERSONAS	0	0	0	1	0	0	0	0	0	0	0	1	2
ABORTOS	2	0	0	0	0	2	0	0	0	2	1	1	8
ABUSO DE ARMAS	6	13	7	10	10	10	8	10	11	13	8	9	115
HOMIC. OCASION DE ROBO	0	0	0	1	0	0	1	0	0	0	0	0	2
HOMIC.ACCIDENTE TRANSITO	0	1	4	5	0	1	3	2	2	0	4	7	29
HOMICIDIOS	2	2	1	3	1	3	1	1	0	0	5	2	21
LESIONES	58	71	78	59	63	71	74	84	82	95	80	93	908
LESIONES ACC.TRANSITO	14	16	20	21	14	15	16	12	16	12	8	11	175
LESIONES CALIFICADAS	0	1	0	0	0	0	0	0	0	0	0	0	1
TENTATIVA HOMICIDIOS	0	0	0	2	2	3	1	2	0	1	1	2	14
<b>Total Año 2002</b>	<b>82</b>	<b>105</b>	<b>112</b>	<b>102</b>	<b>90</b>	<b>105</b>	<b>105</b>	<b>111</b>	<b>112</b>	<b>123</b>	<b>108</b>	<b>126</b>	<b>1281</b>
<b>Año 2003</b>													
ABANDONO DE PERSONAS	1	0	0	0	0	0	0	0	1	0	0	0	2
ABORTOS	1	0	0	0	0	0	1	0	0	0	0	0	2
ABUSO DE ARMAS	16	11	2	9	7	7	4	4	6	6	12	6	90
HOMIC. OCASION DE ROBO	0	0	1	0	0	0	0	0	0	0	0	0	1
HOMIC.ACCIDENTE TRANSITO	5	2	3	4	6	0	1	3	1	4	3	2	34
HOMICIDIOS	1	1	0	0	1	3	3	0	4	1	2	4	20
LESIONES	88	89	88	78	64	67	81	51	80	98	91	101	976
LESIONES ACC.TRANSITO	19	15	18	18	16	12	16	17	18	8	17	7	181
TENTATIVA HOMICIDIOS	0	0	1	2	0	1	2	2	1	1	0	3	13
<b>Total Año 2003</b>	<b>131</b>	<b>118</b>	<b>113</b>	<b>111</b>	<b>94</b>	<b>90</b>	<b>108</b>	<b>77</b>	<b>111</b>	<b>118</b>	<b>125</b>	<b>123</b>	<b>1319</b>
<b>Año 2004</b>													
ABANDONO DE PERSONAS	0	1	2	0	0	0	1	0	0	0	0	0	4
ABANDONO DE PERSONAS	0	0	0	0	1	0	0	0	0	0	0	1	2
ABORTOS	0	1	0	1	0	0	0	0	2	0	0	0	4
ABUSO DE ARMAS	10	5	6	6	6	4	5	6	7	5	7	7	74
HOMIC. OCASION DE ROBO	0	0	0	0	0	0	0	0	0	1	0	0	1
HOMIC.ACCIDENTE TRANSITO	2	4	2	2	5	3	3	3	4	9	3	2	42
HOMICIDIOS	4	2	1	1	1	0	2	2	1	0	1	1	16
LESIONES	95	70	94	85	67	57	59	81	79	93	74	76	930
LESIONES ACC.TRANSITO	19	24	21	17	15	19	16	11	11	17	16	18	204
LESIONES CALIFICADAS	0	0	0	0	0	0	0	0	0	0	0	1	1
TENTATIVA HOMICIDIOS	1	1	0	1	0	0	0	0	2	2	0	0	7
<b>Total Año 2004</b>	<b>131</b>	<b>108</b>	<b>126</b>	<b>113</b>	<b>95</b>	<b>83</b>	<b>86</b>	<b>103</b>	<b>106</b>	<b>127</b>	<b>101</b>	<b>106</b>	<b>1285</b>
<b>Año 2005</b>													
ABANDONO DE PERSONAS	1	0	2	0	0	1	0	0	0	3	0	0	7
ABORTOS	0	0	0	0	0	1	0	0	0	0	0	0	1
ABUSO DE ARMAS	12	8	9	3	4	3	7	4	6	11	11	5	83
HOMIC. OCASION DE ROBO	0	0	0	0	0	1	0	0	0	0	0	0	1
HOMIC.ACCIDENTE TRANSITO	0	2	2	5	7	2	3	1	5	2	2	2	33
HOMICIDIOS	4	1	0	2	3	0	2	1	0	0	2	3	18
LESIONES	85	83	100	74	56	48	71	80	75	74	91	66	903
LESIONES ACC.TRANSITO	16	10	17	24	20	15	11	19	15	21	13	24	205
LESIONES CALIFICADAS	2	0	0	0	0	0	0	0	0	0	0	1	3

	Ene	Feb	Mar	Abr	May	Jun	Jul	Ago	Sep	Oct	Nov	Dic	Tot
TENTATIVA ABORTOS	0	0	0	0	1	0	0	0	0	0	0	0	1
TENTATIVA HOMICIDIOS	1	1	1	0	0	1	0	1	1	1	0	2	9
<b>Total Año 2005</b>	<b>121</b>	<b>105</b>	<b>131</b>	<b>108</b>	<b>91</b>	<b>72</b>	<b>94</b>	<b>106</b>	<b>102</b>	<b>112</b>	<b>119</b>	<b>103</b>	<b>1264</b>
<b>Año 2006</b>													
ABANDONO DE PERSONAS	0	1	1	0	0	0	0	0	0	0	0	0	2
ABORTOS	0	0	1	0	0	0	0	2	1	0	0	0	4
ABUSO DE ARMAS	5	3	4	1	4	4	4	2	3	9	5	4	48
HOMIC.ACCIDENTE TRANSITO	5	5	3	3	1	4	6	3	3	4	0	6	43
HOMICIDIOS	2	2	3	6	3	1	1	0	0	0	3	1	22
LESIONES	77	72	84	88	90	69	49	64	72	75	75	76	891
LESIONES ACC.TRANSITO	31	22	18	17	21	10	22	17	22	12	18	24	234
LESIONES CALIFICADAS	0	0	0	0	0	0	0	0	1	0	0	1	2
TENTATIVA HOMICIDIOS	0	0	1	0	1	0	2	0	2	0	0	0	6
<b>Total Año 2006</b>	<b>120</b>	<b>105</b>	<b>115</b>	<b>115</b>	<b>120</b>	<b>88</b>	<b>84</b>	<b>88</b>	<b>104</b>	<b>100</b>	<b>101</b>	<b>112</b>	<b>1252</b>
<b>Año 2007</b>													
ABANDONO DE PERSONAS	0	0	0	0	0	0	0	0	1	0	0	0	1
ABANDONO DE PERSONAS	0	0	0	0	0	0	0	0	0	0	1	0	1
ABUSO DE ARMAS	5	2	4	7	1	4	5	4	4	7	2	6	51
HOMIC. OCASION DE ROBO	1	0	0	0	0	0	0	0	0	0	0	0	1
HOMIC.ACCIDENTE TRANSITO	3	4	4	1	5	1	9	4	3	2	5	1	42
HOMICIDIO CALIFICADO	0	0	0	0	0	0	0	0	0	0	0	1	1
HOMICIDIOS	1	3	0	3	0	1	1	1	3	0	0	0	13
INSTIGACION AL SUICIDIO	0	0	0	1	1	0	0	0	0	0	0	0	2
LESIONES	71	87	73	75	62	63	69	67	73	91	85	87	903
LESIONES ACC.TRANSITO	20	17	19	15	18	20	23	26	29	23	29	23	262
MALA PRAXIS	0	1	0	1	0	0	1	0	0	0	0	0	3
TENTATIVA HOMICIDIOS	1	0	0	1	0	0	0	0	1	0	0	1	4
<b>Total Año 2007</b>	<b>102</b>	<b>114</b>	<b>100</b>	<b>104</b>	<b>87</b>	<b>89</b>	<b>108</b>	<b>102</b>	<b>114</b>	<b>123</b>	<b>122</b>	<b>119</b>	<b>1284</b>
<b>Año 2008</b>													
ABANDONO DE PERSONAS	0	1	1	1	0	0	0	0	0	0	0	0	3
ABORTOS	0	0	0	0	0	0	0	0	0	1	0	0	1
ABUSO DE ARMAS	9	4	4	1	2	8	7	11	4	6	8	9	73
HOMIC. OCASION DE ROBO	0	0	0	0	1	0	0	0	0	0	0	0	1
HOMIC.ACCIDENTE TRANSITO	2	7	2	5	3	5	3	3	5	8	5	8	56
HOMICIDIOS	2	3	3	0	0	0	0	2	0	3	0	2	15
LESIONES	80	98	92	78	77	78	79	85	98	92	111	103	1071
LESIONES ACC.TRANSITO	31	30	29	34	32	34	23	30	35	32	26	40	376
LESIONES CALIFICADAS	0	0	1	0	0	0	0	3	0	0	2	0	6
MALA PRAXIS	0	0	0	0	1	0	0	0	0	0	0	0	1
MUERTE EN ACCIDENTE DE	0	0	0	0	0	0	0	0	0	0	1	0	1
TENTATIVA ABORTOS	0	0	0	0	0	0	0	0	0	0	1	0	1
TENTATIVA HOMICIDIOS	0	0	0	0	1	2	1	1	0	0	0	2	7
<b>Total Año 2008</b>	<b>124</b>	<b>143</b>	<b>132</b>	<b>119</b>	<b>117</b>	<b>127</b>	<b>113</b>	<b>135</b>	<b>142</b>	<b>142</b>	<b>154</b>	<b>164</b>	<b>1612</b>
<b>Año 2009</b>													
ABANDONO DE PERSONAS	0	0	0	0	0	2	1	1	0	1	0	0	5
ABORTOS	0	0	0	0	1	0	0	0	0	0	0	0	1
ABUSO DE ARMAS	11	7	13	6	8	8	10	8	1	9	4	9	94

	Ene	Feb	Mar	Abr	May	Jun	Jul	Ago	Sep	Oct	Nov	Dic	Tot
HOMIC.ACCIDENTE TRANSITO	5	3	4	2	2	1	1	4	5	3	4	3	37
HOMICIDIOS	7	2	0	1	1	3	2	3	0	0	2	1	22
LESIONES	90	72	111	80	80	69	54	82	84	71	79	63	935
LESIONES ACC.TRANSITO	24	28	39	36	31	24	33	26	22	30	34	25	352
LESIONES CALIFICADAS	0	0	0	1	2	3	2	3	3	5	4	3	26
MALA PRAXIS	1	0	0	0	0	0	0	0	1	0	2	0	4
MUERTE EN ACCIDENTE DE TENTATIVA HOMICIDIOS	1	0	0	0	0	0	0	0	0	0	0	0	1
	1	1	0	2	2	0	2	0	0	0	1	0	9
<b>Total Año 2009</b>	<b>140</b>	<b>113</b>	<b>167</b>	<b>128</b>	<b>127</b>	<b>110</b>	<b>105</b>	<b>127</b>	<b>116</b>	<b>119</b>	<b>130</b>	<b>104</b>	<b>1486</b>
<b>Año 2010</b>													
ABANDONO DE PERSONAS	1	0	0	0	0	0	0	0	0	0	0	0	1
ABORTOS	0	0	0	1	0	0	1	0	0	0	0	0	2
ABUSO DE ARMAS	5	4	2	6	9	10	9	6	3	8	11	6	79
HOMIC.ACCIDENTE TRANSITO	0	3	1	0	2	3	4	5	0	1	5	0	24
HOMICIDIOS	1	2	4	3	1	2	2	1	0	3	1	3	23
LESIONES	96	80	109	74	73	69	89	55	94	80	80	82	981
LESIONES ACC.TRANSITO	27	29	39	31	41	23	15	26	27	27	30	35	350
LESIONES CALIFICADAS	0	0	0	1	1	0	1	0	0	0	0	0	3
MALA PRAXIS	0	1	0	0	0	0	1	0	0	0	2	0	4
MUERTE EN ACCIDENTE DE TENTATIVA HOMICIDIOS	0	1	0	0	0	0	0	1	1	1	0	2	6
	3	1	1	0	1	1	1	0	1	1	0	0	10
<b>Total Año 2010</b>	<b>133</b>	<b>121</b>	<b>156</b>	<b>116</b>	<b>128</b>	<b>108</b>	<b>123</b>	<b>94</b>	<b>126</b>	<b>121</b>	<b>129</b>	<b>128</b>	<b>1483</b>
<b>Año 2011</b>													
ABANDONO DE PERSONAS	1	2	0	0	0	2	0	0	0	0	0	1	6
ABORTOS	0	1	0	0	0	0	0	0	0	0	0	0	1
ABUSO DE ARMAS	18	8	8	8	8	14	13	10	19	7	17	10	140
HOMIC.ACCIDENTE TRANSITO	2	1	1	4	1	0	6	5	1	1	3	2	27
HOMICIDIOS	3	2	2	3	1	1	1	2	1	7	5	2	30
LESIONES	81	74	102	89	88	80	79	63	78	104	106	90	1034
LESIONES ACC.TRANSITO	35	42	22	46	30	36	28	46	34	24	35	42	420
MUERTE EN ACCIDENTE DE TENTATIVA HOMICIDIOS	0	0	0	0	2	0	0	0	0	4	1	3	10
	1	1	1	1	0	1	0	2	1	1	2	2	13
<b>Total Año 2011</b>	<b>141</b>	<b>131</b>	<b>136</b>	<b>151</b>	<b>130</b>	<b>134</b>	<b>127</b>	<b>128</b>	<b>134</b>	<b>148</b>	<b>169</b>	<b>152</b>	<b>1681</b>
<b>Año 2012</b>													
ABANDONO DE PERSONAS	0	0	1	0	0	1	1	0	0	0	0	1	4
ABORTOS	0	0	1	0	0	0	0	0	0	0	0	0	1
ABUSO DE ARMAS	10	19	15	13	17	4	11	12	15	7	10	13	146
HOMIC.ACCIDENTE TRANSITO	5	5	2	3	2	2	1	2	0	3	3	4	32
HOMICIDIOS	2	1	3	3	2	2	1	1	4	0	1	0	20
LESIONES	81	106	114	92	118	87	88	116	116	116	111	97	1242
LESIONES ACC.TRANSITO	26	30	41	46	52	35	29	35	36	29	37	43	439
MALA PRAXIS	3	0	0	1	0	1	0	0	0	0	0	0	5
MUERTE EN ACCIDENTE DE TENTATIVA HOMICIDIOS	2	0	0	1	1	2	1	1	1	1	0	2	12
	4	1	1	0	4	1	1	1	2	0	1	1	17
<b>Total Año 2012</b>	<b>133</b>	<b>162</b>	<b>178</b>	<b>159</b>	<b>196</b>	<b>135</b>	<b>133</b>	<b>168</b>	<b>174</b>	<b>156</b>	<b>163</b>	<b>161</b>	<b>1918</b>
<b>Genral Roca</b>	<b>1935</b>	<b>1868</b>	<b>2067</b>	<b>1821</b>	<b>1840</b>	<b>1676</b>	<b>1703</b>	<b>1733</b>	<b>1865</b>	<b>1940</b>	<b>2051</b>	<b>2086</b>	<b>22585</b>
<b>DepartamentoPichi Mahuida</b>													

	Ene	Feb	Mar	Abr	May	Jun	Jul	Ago	Sep	Oct	Nov	Dic	Tot
<b>Año 1995</b>													
HOMIC.ACCIDENTE TRANSITO	0	0	0	0	1	0	1	0	0	0	0	0	2
LESIONES	1	0	0	3	1	0	0	1	1	2	1	1	11
LESIONES ACC.TRANSITO	1	0	0	1	1	2	1	0	0	1	0	1	8
<b>Total Año 1995</b>	<b>2</b>	<b>0</b>	<b>0</b>	<b>4</b>	<b>3</b>	<b>2</b>	<b>2</b>	<b>1</b>	<b>1</b>	<b>3</b>	<b>1</b>	<b>2</b>	<b>21</b>
<b>Año 1996</b>													
HOMIC.ACCIDENTE TRANSITO	0	0	0	1	0	1	2	1	0	0	0	0	5
HOMICIDIOS	0	0	0	0	1	0	0	0	0	0	0	0	1
LESIONES	1	2	0	0	0	4	1	0	0	3	0	1	12
LESIONES ACC.TRANSITO	0	0	0	0	1	2	0	2	2	0	2	2	11
<b>Total Año 1996</b>	<b>1</b>	<b>2</b>	<b>0</b>	<b>1</b>	<b>2</b>	<b>7</b>	<b>3</b>	<b>3</b>	<b>2</b>	<b>3</b>	<b>2</b>	<b>3</b>	<b>29</b>
<b>Año 1997</b>													
HOMIC.ACCIDENTE TRANSITO	0	0	0	0	0	0	1	0	1	0	1	0	3
HOMICIDIOS	0	0	0	0	1	0	0	0	0	0	0	0	1
LESIONES	1	1	1	1	2	0	0	1	0	0	0	3	10
LESIONES ACC.TRANSITO	0	3	1	2	0	0	1	0	0	1	4	0	12
<b>Total Año 1997</b>	<b>1</b>	<b>4</b>	<b>2</b>	<b>3</b>	<b>3</b>	<b>0</b>	<b>2</b>	<b>1</b>	<b>1</b>	<b>1</b>	<b>5</b>	<b>3</b>	<b>26</b>
<b>Año 1998</b>													
HOMIC.ACCIDENTE TRANSITO	0	1	0	0	0	0	1	0	0	0	0	2	4
LESIONES	1	0	3	1	1	0	0	1	1	0	1	1	10
LESIONES ACC.TRANSITO	1	2	1	0	0	0	4	2	0	0	0	1	11
<b>Total Año 1998</b>	<b>2</b>	<b>3</b>	<b>4</b>	<b>1</b>	<b>1</b>	<b>0</b>	<b>5</b>	<b>3</b>	<b>1</b>	<b>0</b>	<b>1</b>	<b>4</b>	<b>25</b>
<b>Año 1999</b>													
HOMIC.ACCIDENTE TRANSITO	1	1	1	0	0	0	0	0	0	1	0	1	5
LESIONES	0	1	1	2	0	1	2	0	0	2	7	2	18
LESIONES ACC.TRANSITO	0	2	2	0	0	1	0	0	2	3	0	2	12
<b>Total Año 1999</b>	<b>1</b>	<b>4</b>	<b>4</b>	<b>2</b>	<b>0</b>	<b>2</b>	<b>2</b>	<b>0</b>	<b>2</b>	<b>6</b>	<b>7</b>	<b>5</b>	<b>35</b>
<b>Año 2000</b>													
HOMIC.ACCIDENTE TRANSITO	0	0	1	0	0	0	0	0	0	0	0	0	1
LESIONES	0	3	0	1	0	0	0	1	0	0	3	1	9
LESIONES ACC.TRANSITO	3	0	2	0	1	0	1	1	0	1	1	2	12
<b>Total Año 2000</b>	<b>3</b>	<b>3</b>	<b>3</b>	<b>1</b>	<b>1</b>	<b>0</b>	<b>1</b>	<b>2</b>	<b>0</b>	<b>1</b>	<b>4</b>	<b>3</b>	<b>22</b>
<b>Año 2001</b>													
HOMIC.ACCIDENTE TRANSITO	0	0	0	1	0	0	0	1	1	0	0	0	3
HOMICIDIOS	0	0	0	0	0	0	0	0	0	0	1	0	1
LESIONES	1	0	2	1	1	1	2	0	1	4	3	1	17
LESIONES ACC.TRANSITO	2	0	0	1	0	0	0	2	0	1	0	1	7
<b>Total Año 2001</b>	<b>3</b>	<b>0</b>	<b>2</b>	<b>3</b>	<b>1</b>	<b>1</b>	<b>2</b>	<b>3</b>	<b>2</b>	<b>5</b>	<b>4</b>	<b>2</b>	<b>28</b>
<b>Año 2002</b>													
HOMIC.ACCIDENTE TRANSITO	0	2	0	0	2	1	0	0	0	0	0	0	5
HOMICIDIOS	0	0	1	0	0	0	0	0	1	0	0	1	3
LESIONES	0	3	0	2	3	1	4	2	0	3	1	1	20
LESIONES ACC.TRANSITO	1	1	1	2	1	1	1	1	0	2	0	1	12
<b>Total Año 2002</b>	<b>1</b>	<b>6</b>	<b>2</b>	<b>4</b>	<b>6</b>	<b>3</b>	<b>5</b>	<b>3</b>	<b>1</b>	<b>5</b>	<b>1</b>	<b>3</b>	<b>40</b>
<b>Año 2003</b>													
HOMIC.ACCIDENTE TRANSITO	1	1	1	0	0	0	0	0	1	0	0	1	5
LESIONES	0	4	1	2	0	2	0	2	1	1	1	0	14

	Ene	Feb	Mar	Abr	May	Jun	Jul	Ago	Sep	Oct	Nov	Dic	Tot
LESIONES ACC.TRANSITO	0	1	0	0	0	0	1	1	1	0	0	0	4
<b>Total Año 2003</b>	<b>1</b>	<b>6</b>	<b>2</b>	<b>2</b>	<b>0</b>	<b>2</b>	<b>1</b>	<b>3</b>	<b>3</b>	<b>1</b>	<b>1</b>	<b>1</b>	<b>23</b>
Año 2004													
ABANDONO DE PERSONAS	0	0	0	1	0	0	0	0	0	0	0	0	1
ABUSO DE ARMAS	0	2	1	0	0	0	0	0	0	0	0	0	3
HOMIC.ACCIDENTE TRANSITO	0	0	0	0	0	1	0	0	0	0	0	0	1
HOMICIDIOS	0	0	0	0	0	0	0	0	0	0	0	1	1
LESIONES	2	0	4	2	1	0	1	0	0	1	3	1	15
LESIONES ACC.TRANSITO	1	1	0	1	1	3	1	0	0	0	1	3	12
<b>Total Año 2004</b>	<b>3</b>	<b>3</b>	<b>5</b>	<b>4</b>	<b>2</b>	<b>4</b>	<b>2</b>	<b>0</b>	<b>0</b>	<b>1</b>	<b>4</b>	<b>5</b>	<b>33</b>
Año 2005													
HOMIC.ACCIDENTE TRANSITO	0	1	1	1	0	0	0	0	0	1	0	1	5
LESIONES	3	3	3	0	0	1	2	1	1	3	2	2	21
LESIONES ACC.TRANSITO	2	3	3	1	1	1	0	2	0	2	2	2	19
<b>Total Año 2005</b>	<b>5</b>	<b>7</b>	<b>7</b>	<b>2</b>	<b>1</b>	<b>2</b>	<b>2</b>	<b>3</b>	<b>1</b>	<b>6</b>	<b>4</b>	<b>5</b>	<b>45</b>
Año 2006													
ABANDONO DE PERSONAS	0	0	0	1	0	0	0	0	0	0	0	0	1
ABUSO DE ARMAS	0	0	0	0	0	0	0	0	0	0	1	0	1
HOMIC.ACCIDENTE TRANSITO	2	0	0	0	0	1	1	0	0	0	0	0	4
LESIONES	3	4	1	5	2	1	2	2	3	2	5	0	30
LESIONES ACC.TRANSITO	2	0	4	1	0	0	2	2	0	1	4	0	16
TENTATIVA HOMICIDIOS	0	0	0	0	0	0	0	0	0	1	0	0	1
<b>Total Año 2006</b>	<b>7</b>	<b>4</b>	<b>5</b>	<b>7</b>	<b>2</b>	<b>2</b>	<b>5</b>	<b>4</b>	<b>3</b>	<b>4</b>	<b>10</b>	<b>0</b>	<b>53</b>
Año 2007													
ABANDONO DE PERSONAS	0	0	0	0	0	0	0	0	1	0	1	0	2
LESIONES	5	3	1	1	3	3	2	0	2	3	2	3	28
LESIONES ACC.TRANSITO	4	3	0	1	0	2	3	5	2	1	3	0	24
<b>Total Año 2007</b>	<b>9</b>	<b>6</b>	<b>1</b>	<b>2</b>	<b>3</b>	<b>5</b>	<b>5</b>	<b>5</b>	<b>5</b>	<b>4</b>	<b>6</b>	<b>3</b>	<b>54</b>
Año 2008													
ABANDONO DE PERSONAS	0	0	0	0	0	0	0	1	0	0	0	0	1
HOMIC.ACCIDENTE TRANSITO	2	1	0	2	0	0	1	1	0	0	1	0	8
HOMICIDIO CALIFICADO	0	0	0	0	0	0	1	0	0	0	0	0	1
LESIONES	6	0	2	1	2	2	0	2	3	1	4	3	26
LESIONES ACC.TRANSITO	4	1	2	2	2	1	0	4	3	1	4	1	25
TENTATIVA HOMICIDIOS	0	0	0	0	0	0	1	0	0	0	1	0	2
<b>Total Año 2008</b>	<b>12</b>	<b>2</b>	<b>4</b>	<b>5</b>	<b>4</b>	<b>3</b>	<b>3</b>	<b>8</b>	<b>6</b>	<b>2</b>	<b>10</b>	<b>4</b>	<b>63</b>
Año 2009													
ABANDONO DE PERSONAS	0	0	0	0	0	0	1	0	0	0	0	0	1
HOMIC. OCASION DE ROBO	0	0	0	1	0	0	0	0	0	0	0	0	1
HOMIC.ACCIDENTE TRANSITO	1	2	1	0	1	0	0	1	0	0	1	0	7
LESIONES	1	4	2	2	0	2	2	4	1	2	2	1	23
LESIONES ACC.TRANSITO	4	2	4	2	1	0	1	1	0	2	3	3	23
MALA PRAXIS	0	0	0	0	0	0	0	0	1	0	0	0	1
<b>Total Año 2009</b>	<b>6</b>	<b>8</b>	<b>7</b>	<b>5</b>	<b>2</b>	<b>2</b>	<b>4</b>	<b>6</b>	<b>2</b>	<b>4</b>	<b>6</b>	<b>4</b>	<b>56</b>
Año 2010													
ABUSO DE ARMAS	0	0	0	0	0	0	0	0	0	1	0	0	1
HOMIC.ACCIDENTE TRANSITO	1	1	0	0	0	0	2	0	2	2	1	0	9



	Ene	Feb	Mar	Abr	May	Jun	Jul	Ago	Sep	Oct	Nov	Dic	Tot
LESIONES	3	4	3	3	2	1	1	1	3	1	0	0	22
LESIONES ACC.TRANSITO	2	3	2	2	2	2	1	2	3	2	3	3	27
<b>Total Año 2010</b>	<b>6</b>	<b>8</b>	<b>5</b>	<b>5</b>	<b>4</b>	<b>3</b>	<b>4</b>	<b>3</b>	<b>8</b>	<b>6</b>	<b>4</b>	<b>3</b>	<b>59</b>
<b>Año 2011</b>													
ABANDONO DE PERSONAS	0	0	0	1	0	0	0	0	0	0	0	0	1
ABANDONO DE PERSONAS	0	0	0	0	0	0	0	0	0	1	0	0	1
HOMIC.ACCIDENTE TRANSITO	0	0	0	0	0	0	0	1	0	1	1	0	3
LESIONES	0	3	0	1	0	4	1	1	2	0	3	4	19
LESIONES ACC.TRANSITO	4	3	0	3	1	2	1	1	1	0	2	1	19
TENTATIVA HOMICIDIOS	0	1	0	0	0	0	0	0	0	0	0	0	1
<b>Total Año 2011</b>	<b>4</b>	<b>7</b>	<b>0</b>	<b>5</b>	<b>1</b>	<b>6</b>	<b>2</b>	<b>3</b>	<b>3</b>	<b>2</b>	<b>6</b>	<b>5</b>	<b>44</b>
<b>Año 2012</b>													
ABUSO DE ARMAS	0	0	1	0	0	0	0	0	0	0	0	0	1
HOMIC.ACCIDENTE TRANSITO	0	0	0	0	0	0	1	1	0	0	0	1	3
HOMICIDIOS	0	0	0	0	0	0	0	1	0	0	0	0	1
LESIONES	0	1	2	1	4	1	3	2	1	0	1	6	22
LESIONES ACC.TRANSITO	2	1	0	0	5	2	3	2	3	3	0	1	22
MUERTE EN ACCIDENTE DE	0	0	1	0	1	0	0	0	0	0	0	0	2
<b>Total Año 2012</b>	<b>2</b>	<b>2</b>	<b>4</b>	<b>1</b>	<b>10</b>	<b>3</b>	<b>7</b>	<b>6</b>	<b>4</b>	<b>3</b>	<b>1</b>	<b>8</b>	<b>51</b>
Pichi Mahuida	69	75	57	57	46	47	57	57	45	57	77	63	707
Valles	2347	2256	2445	2174	2177	2002	2016	2069	2201	2321	2469	2498	26975
<b>Suma Total</b>	<b>3960</b>	<b>3643</b>	<b>4021</b>	<b>3606</b>	<b>3644</b>	<b>3351</b>	<b>3303</b>	<b>3473</b>	<b>3723</b>	<b>3856</b>	<b>4043</b>	<b>4145</b>	<b>44768</b>

## Anexo IV: Análisis de Regresión Lineal InfoStat

Datos: Tabla: N° IV 4: Resumen de Variables

### Análisis de regresión lineal

Variable	N	R <sup>2</sup>	R <sup>2</sup> Aj	ECMP	AIC	BIC
Delinc	15	0,11	0,05	0,36	23,45	25,57

### Coefficientes de regresión y estadísticos asociados

Coef	Est.	E.E.	LI(95%)	LS(95%)	T	p-valor	CpMallows	VIF
const	4,23	0,51	3,13	5,34	8,28	<0,0001		
ProPro	-16,14	12,43	-42,99	10,70	-1,30	0,2165	2,64	1,00

### Cuadro de Análisis de la Varianza (SC tipo III)

F.V.	SC	gl	CM	F	p-valor
Modelo.	0,36	1	0,36	1,69	0,2165
ProPro	0,36	1	0,36	1,69	0,2165
Error	2,81	13	0,22		
Total	3,18	14			

### Tabla resumen criterios de diagnóstico

Caso	rs(min)	Caso	rs(max)	Caso	res(min)	Caso	res(max)	Caso	lev(max)	Caso	Cook(max)
5	-2,08	18	1,90	5	-2,45	18	2,15	18	0,35	5	1,18
4	-1,47	8	1,05	4	-1,55	8	1,06	5	0,35	18	0,98

### Matriz de covarianzas de los coef. de regresión

	beta[0]	beta[1]
beta[0]	0,26	-6,18
beta[1]	-6,18	154,43

Variable	N	R <sup>2</sup>	R <sup>2</sup> Aj	ECMP	AIC	BIC
Delinc	15	0,07	3,2E-03	0,34	24,12	26,24

### Coefficientes de regresión y estadísticos asociados

Coef	Est.	E.E.	LI(95%)	LS(95%)	T	p-valor	CpMallows	VIF
const	3,87	0,31	3,21	4,54	12,62	<0,0001		
ProCon	-10,27	10,05	-31,97	11,44	-1,02	0,3254	2,04	1,00

### Cuadro de Análisis de la Varianza (SC tipo III)

F.V.	SC	gl	CM	F	p-valor
Modelo.	0,24	1	0,24	1,04	0,3254
ProCon	0,24	1	0,24	1,04	0,3254
Error	2,94	13	0,23		
Total	3,18	14			

### Tabla resumen criterios de diagnóstico

Caso	rs(min)	Caso	rs(max)	Caso	res(min)	Caso	res(max)	Caso	lev(max)	Caso	Cook(max)
4	-2,32	18	2,01	4	-2,92	18	2,32	12	0,28	4	0,72
5	-1,52	8	1,08	5	-1,61	8	1,08	4	0,21	18	0,54

### Matriz de covarianzas de los coef. de regresión

	beta[0]	beta[1]
beta[0]	0,09	-2,83
beta[1]	-2,83	100,94

Variable	N	R <sup>2</sup>	R <sup>2</sup> Aj	ECMP	AIC	BIC
Delinc	18	0,14	0,08	0,47	37,46	40,13

**Coefficientes de regresión y estadísticos asociados**

Coef	Est.	E.E.	LI(95%)	LS(95%)	T	p-valor	CpMallows	VIF
const	1,38	1,26	-1,29	4,05	1,10	0,2882		
GpSeg	29,49	18,45	-9,62	68,60	1,60	0,1295	3,46	1,00

**Cuadro de Análisis de la Varianza (SC tipo III)**

F.V.	SC	gl	CM	F	p-valor
Modelo.	0,97	1	0,97	2,55	0,1295
GpSeg	0,97	1	0,97	2,55	0,1295
Error	6,05	16	0,38		
Total	7,02	17			

**Tabla resumen criterios de diagnóstico**

Caso	rs(min)	Caso	rs(max)	Caso	res(min)	Caso	res(max)	Caso	lev(max)	Caso	Cook(max)
1	-1,71	18	1,59	1	-1,83	18	1,67	7	0,19	18	0,30
3	-1,61	15	1,39	3	-1,70	15	1,44	9	0,19	1	0,18

**Matriz de covarianzas de los coef. de regresión**

	beta[0]	beta[1]
beta[0]	1,58	-23,07
beta[1]	-23,07	340,42

Variable	N	R <sup>2</sup>	R <sup>2</sup> Aj	ECMP	AIC	BIC
Delinc	18	0,28	0,23	0,39	34,32	36,99

**Coefficientes de regresión y estadísticos asociados**

Coef	Est.	E.E.	LI(95%)	LS(95%)	T	p-valor	CpMallows	VIF
const	5,00	0,67	3,58	6,41	7,49	<0,0001		
GpJus	-33,00	13,37	-61,34	-4,66	-2,47	0,0252	6,80	1,00

**Cuadro de Análisis de la Varianza (SC tipo III)**

F.V.	SC	gl	CM	F	p-valor
Modelo.	1,94	1	1,94	6,09	0,0252
GpJus	1,94	1	1,94	6,09	0,0252
Error	5,08	16	0,32		
Total	7,02	17			

**Tabla resumen criterios de diagnóstico**

Caso	rs(min)	Caso	rs(max)	Caso	res(min)	Caso	res(max)	Caso	lev(max)	Caso	Cook(max)
3	-1,56	18	2,33	3	-1,64	18	2,77	2	0,31	1	0,28
12	-1,13	8	1,31	12	-1,14	8	1,34	1	0,31	18	0,16

**Matriz de covarianzas de los coef. de regresión**

	beta[0]	beta[1]
beta[0]	0,44	-8,74
beta[1]	-8,74	178,67

Variable	N	R <sup>2</sup>	R <sup>2</sup> Aj	ECMP	AIC	BIC
Delinc	18	0,41	0,37	0,31	30,65	33,32

**Coefficientes de regresión y estadísticos asociados**

Coef	Est.	E.E.	LI(95%)	LS(95%)	T	p-valor	CpMallows	VIF
const	1,26	0,65	-0,11	2,63	1,94	0,0696		
GpEdu	9,44	2,84	3,43	15,45	3,33	0,0042	11,49	1,00

**Cuadro de Análisis de la Varianza (SC tipo III)**

F.V.	SC	gl	CM	F	p-valor
Modelo.	2,87	1	2,87	11,08	0,0042
GpEdu	2,87	1	2,87	11,08	0,0042

Error	4,15	16	0,26
Total	7,02	17	

**Tabla resumen criterios de diagnóstico**

Caso	rs(min)	Caso	rs(max)	Caso	res(min)	Caso	res(max)	Caso	lev(max)	Caso	Cook(max)
1	-2,40	18	1,49	1	-2,90	18	1,56	16	0,20	18	0,21
2	-1,87	8	1,35	2	-2,05	8	1,38	4	0,19	1	0,17

**Matriz de covarianzas de los coef. de regresión**

	beta[0]	beta[1]
beta[0]	0,42	-1,81
beta[1]	-1,81	8,04

Variable	N	R <sup>2</sup>	R <sup>2</sup> Aj	ECMP	AIC	BIC
Delinc	17	0,51	0,48	0,21	22,63	25,13

**Coefficientes de regresión y estadísticos asociados**

Coef	Est.	E.E.	LI(95%)	LS(95%)	T	p-valor	CpMallows	VIF
const	-12,26	3,95	-20,68	-3,83	-3,10	0,0073		
TasEdu	25,76	6,48	11,95	39,56	3,98	0,0012	15,89	1,00

**Cuadro de Análisis de la Varianza (SC tipo III)**

F.V.	SC	gl	CM	F	p-valor
Modelo.	2,79	1	2,79	15,81	0,0012
TasEdu	2,79	1	2,79	15,81	0,0012
Error	2,65	15	0,18		
Total	5,44	16			

**Tabla resumen criterios de diagnóstico**

Caso	rs(min)	Caso	rs(max)	Caso	res(min)	Caso	res(max)	Caso	lev(max)	Caso	Cook(max)
12	-1,80	18	2,09	12	-1,96	18	2,40	2	0,44	18	0,24
11	-1,79	8	1,43	11	-1,95	8	1,49	3	0,27	11	0,19

**Matriz de covarianzas de los coef. de regresión**

	beta[0]	beta[1]
beta[0]	15,62	-25,59
beta[1]	-25,59	41,95

Variable	N	R <sup>2</sup>	R <sup>2</sup> Aj	ECMP	AIC	BIC
Delinc	18	0,02	0,00	0,54	39,73	42,40

**Coefficientes de regresión y estadísticos asociados**

Coef	Est.	E.E.	LI(95%)	LS(95%)	T	p-valor	CpMallows	VIF
const	3,66	0,48	2,63	4,68	7,56	<0,0001		
Desem	-2,45	4,11	-11,16	6,25	-0,60	0,5585	1,39	1,00

**Cuadro de Análisis de la Varianza (SC tipo III)**

F.V.	SC	gl	CM	F	p-valor
Modelo.	0,15	1	0,15	0,36	0,5585
Desem	0,15	1	0,15	0,36	0,5585
Error	6,87	16	0,43		
Total	7,02	17			

**Tabla resumen criterios de diagnóstico**

Caso	rs(min)	Caso	rs(max)	Caso	res(min)	Caso	res(max)	Caso	lev(max)	Caso	Cook(max)
1	-1,82	18	1,85	1	-1,98	18	2,02	7	0,30	1	0,29
2	-1,56	8	1,25	2	-1,64	8	1,28	11	0,20	18	0,24

**Matriz de covarianzas de los coef. de regresión**

	beta[0]	beta[1]
--	---------	---------

beta[0] 0,23 -1,88  
 beta[1] -1,88 16,86

Variable	N	R <sup>2</sup>	R <sup>2</sup> Aj	ECMP	AIC	BIC
Delinc	18	0,21	0,16	0,46	35,92	38,60

#### Coefficientes de regresión y estadísticos asociados

Coef	Est.	E.E.	LI(95%)	LS(95%)	T	p-valor	CpMallows	VIF
const	0,77	1,28	-1,95	3,48	0,60	0,5590		
PBGpC	0,23	0,11	-0,01	0,46	2,05	0,0569	5,02	1,00

#### Cuadro de Análisis de la Varianza (SC tipo III)

F.V.	SC	gl	CM	F	p-valor
Modelo.	1,46	1	1,46	4,21	0,0569
PBGpC	1,46	1	1,46	4,21	0,0569
Error	5,56	16	0,35		
Total	7,02	17			

#### Tabla resumen criterios de diagnóstico

Caso	rs(min)	Caso	rs(max)	Caso	res(min)	Caso	res(max)	Caso	lev(max)	Caso	Cook(max)
1	-1,72	8	2,16	1	-1,84	8	2,49	17	0,21	8	0,59
3	-1,27	18	1,52	3	-1,30	18	1,59	8	0,20	18	0,25

#### Matriz de covarianzas de los coef. de regresión

	beta[0]	beta[1]
beta[0]	1,65	-0,14
beta[1]	-0,14	0,01

Variable	N	R <sup>2</sup>	R <sup>2</sup> Aj	ECMP	AIC	BIC
Delinc	18	0,33	0,29	0,39	32,95	35,62

#### Coefficientes de regresión y estadísticos asociados

Coef	Est.	E.E.	LI(95%)	LS(95%)	T	p-valor	CpMallows	VIF
const	7,80	1,58	4,44	11,15	4,93	0,0002		
Gini	-9,46	3,38	-16,62	-2,30	-2,80	0,0129	8,44	1,00

#### Cuadro de Análisis de la Varianza (SC tipo III)

F.V.	SC	gl	CM	F	p-valor
Modelo.	2,31	1	2,31	7,84	0,0129
Gini	2,31	1	2,31	7,84	0,0129
Error	4,71	16	0,29		
Total	7,02	17			

#### Tabla resumen criterios de diagnóstico

Caso	rs(min)	Caso	rs(max)	Caso	res(min)	Caso	res(max)	Caso	lev(max)	Caso	Cook(max)
1	-2,09	7	1,94	1	-2,37	7	2,14	7	0,26	7	0,67
12	-1,28	18	1,74	12	-1,31	18	1,87	3	0,26	18	0,18

#### Matriz de covarianzas de los coef. de regresión

	beta[0]	beta[1]
beta[0]	2,50	-5,33
beta[1]	-5,33	11,41

Variable	N	R <sup>2</sup>	R <sup>2</sup> Aj	ECMP	AIC	BIC
Delinc	15	0,05	0,00	0,36	24,55	26,67

#### Coefficientes de regresión y estadísticos asociados

Coef	Est.	E.E.	LI(95%)	LS(95%)	T	p-valor	CpMallows	VIF
const	3,81	0,30	3,15	4,46	12,59	<0,0001		
ProDet	-5,74	7,13	-21,15	9,67	-0,81	0,4352	1,67	1,00

**Cuadro de Análisis de la Varianza (SC tipo III)**

F.V.	SC	gl	CM	F	p-valor
Modelo.	0,15	1	0,15	0,65	0,4352
ProDet	0,15	1	0,15	0,65	0,4352
Error	3,02	13	0,23		
Total	3,18	14			

**Tabla resumen criterios de diagnóstico**

Caso	rs(min)	Caso	rs(max)	Caso	res(min)	Caso	res(max)	Caso	lev(max)	Caso	Cook(max)
4	-2,30	18	2,07	4	-2,86	18	2,44	4	0,25	4	0,86
5	-1,26	8	1,17	5	-1,30	8	1,19	17	0,25	18	0,70

**Matriz de covarianzas de los coef. de regresión**

	beta[0]	beta[1]
beta[0]	0,09	-1,97
beta[1]	-1,97	50,87