

Soportes	Plantas	Alaguas		C		B		F		M		Presillas		Sum. de las presillas para las alaguas
		Y	X	Y	X	Y	X	Y	X	Y	X	Y	X	
2	35, 40, 51, 14	18	18	70	70	70	70	35	35	200	200	55	55	250
3	"	18	18	70	70	70	70	35	35	210	210	65	65	250
4	"	18	18	70	70	70	70	35	35	210	210	65	65	250
11	"	16	14	60	60	60	60	30	30	195	195	50	50	280

[PN 16. Long total = 10.350.

3500 Ser. 19u. (Apretillos)

3500 Ser. 19u. (Apretillos)

2850 4 C. 1. 19u. (3 apretillos)

490 17. 1. 19u. 23y4 Tor. de 3/4 x 60. Para Soq 23y4

420/6 Para Soq 11

420/6 Para Soq 11

420/6 Para Soq 11

420/6 Para Soq 11

420/6 Para Soq 11

420/6 Para Soq 11

420/6 Para Soq 11

420/6 Para Soq 11

420/6 Para Soq 11

420/6 Para Soq 11

420/6 Para Soq 11

420/6 Para Soq 11

420/6 Para Soq 11

420/6 Para Soq 11

420/6 Para Soq 11

420/6 Para Soq 11

420/6 Para Soq 11

420/6 Para Soq 11

420/6 Para Soq 11

420/6 Para Soq 11

420/6 Para Soq 11

420/6 Para Soq 11

420/6 Para Soq 11

420/6 Para Soq 11

420/6 Para Soq 11

420/6 Para Soq 11

420/6 Para Soq 11

420/6 Para Soq 11

420/6 Para Soq 11

420/6 Para Soq 11

420/6 Para Soq 11

420/6 Para Soq 11

420/6 Para Soq 11

420/6 Para Soq 11

420/6 Para Soq 11

420/6 Para Soq 11

420/6 Para Soq 11

420/6 Para Soq 11


420/6 Para Soq 11

420/6 Para Soq 11


420/6 Para Soq 11

420/6 Para Soq 11


- SOPORTES N^{os} 2-3-4 y 11 -
ramacha de 3/4"
suplemento de 20




PLANTA 5^a



PLANTA 4^a



PLANTA 3^a



Car. 2-11.
Car. 4-5.
Car. 11-M.

Car. 11-10.
Car. 4-M.
Car. 3-4.
Car. 2-M.

Car. 11-2.
Car. 4-3.
Car. 3-M.
Car. 2-1.

Car. 2-11.
Car. 4-5.
Car. 11-M.

d.e.c.m.

d.e.c.m.

d.e.c.m.

d.e.c.m.

d.e.c.m.

d.e.c.m.

d.e.c.m.

Tornillos de 3/4" x 50

L. de 70x10.

490/7. 1. 19u. 23y4 4 C. 1. 19u. (3 apretillos)

420/6 Para Soq 11

420/6 Para Soq 11

420/6 Para Soq 11

420/6 Para Soq 11

420/6 Para Soq 11

420/6 Para Soq 11

500 360 300/4 300/5 300/6 300/7 300/8 300/9 300/10 300/11 300/12 300/13 300/14 300/15 300/16 300/17 300/18 300/19 300/20

d.e.c.m.

500 360 300/4 300/5 300/6 300/7 300/8 300/9 300/10 300/11 300/12 300/13 300/14 300/15 300/16 300/17 300/18 300/19 300/20

d.e.c.m.

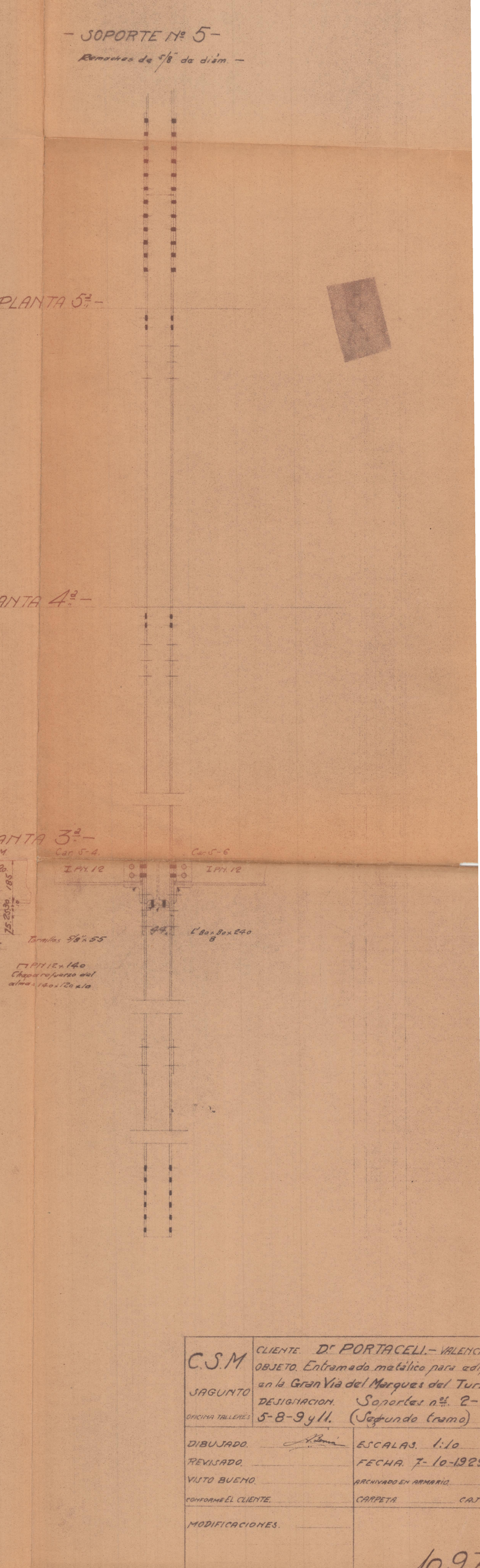
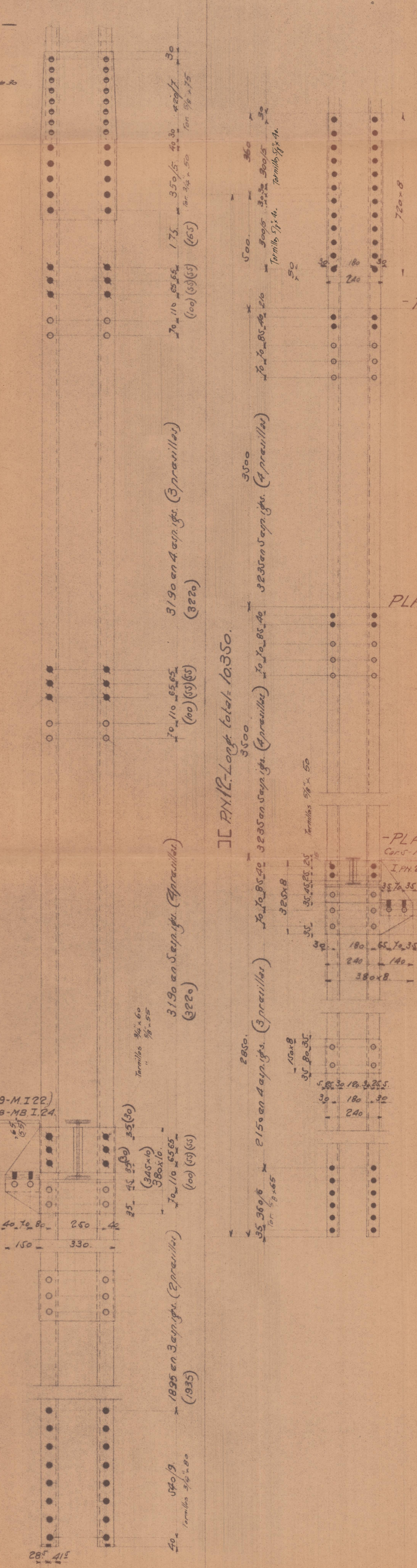
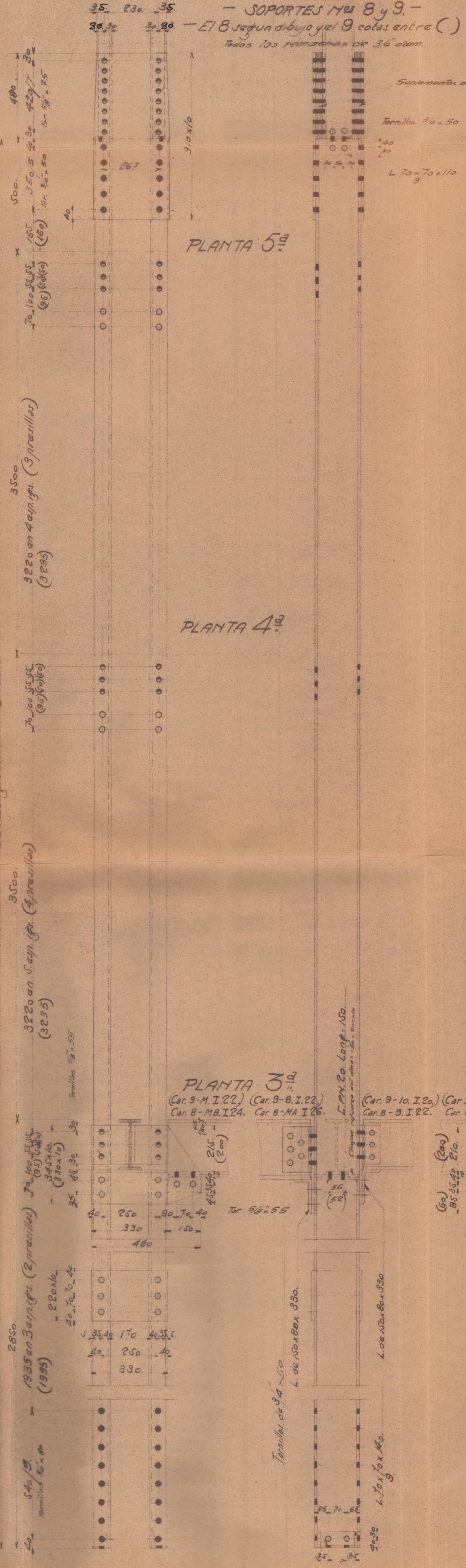
d.e.c.m.

d.e.c.m.

d.e.c.m.

d.e.c.m.

- [J]. PN 20. Long total = 10.350.



- SOPORTES N.º 8 y 9. -
El 8 segun dibujo y el 9 colas entre (-)
Todos los remaches de 3/4 diám.

- SOPORTE N.º 5 -
Remaches de 3/8 de diám. -

C.S.M	CLIENTE. DE PORTACELI.- VALENCIA
SAGUNTO	OBJETO. Entramado metálico para edf. en la Gran Vía del Marques del Turis
OFICINA TALLERES	DESIGNACION. Sonortes n.º 2-5-8-9 y 11. (Segundo tramo)
DIBUJADO.	ESCALAS. 1:10
REVISADO.	FECHA. 7-10-1929
VISTO BUENO.	ARCHIVADO EN ARMARIO.
CONFORME EL CLIENTE.	CARPETA
MODIFICACIONES.	

10.97