



# ESTADÍSTICAS

SERVEI D'ESPORTS UPV  
2016 - 2017







# ÍNDICE

<b>1</b>	<b>USUARIOS TOTALES</b>	<b>7</b>
<b>2</b>	<b>ACTIVIDADES</b>	<b>20</b>
<b>3</b>	<b>COMPETICIONES</b>	<b>42</b>
<b>4</b>	<b>SELECCIONES UPV</b>	<b>66</b>
<b>5</b>	<b>INSTALACIONES DEPORTIVAS</b>	<b>76</b>
<b>6</b>	<b>FORMACIÓN</b>	<b>94</b>



## 1. USUARIOS SERVEI D'ESPORTS

### **Participantes en los programas de reserva de instalaciones, actividades, competiciones y formación.**

Son usuarios del Servei d'Esports aquellas personas que han participado en alguna actividad de los programas En Forma, Aula Salud, Escuelas Deportivas, Competiciones, Selecciones UPV y/o Eventos, o que han realizado reservas de instalaciones deportivas. Se contabilizan por separado los usuarios del programa de formación ya que los datos se extraen de programas de gestión diferentes.



Actividades, Competiciones,  
Selecciones UPV, Instalaciones

**11.558** usuarios

Programa de Formación

**647** usuarios

**33,09%**  
de la Comunidad Universitaria

# Usuarios del Servei d'Esports

<b>1. Usuarios Servei d'Esports</b> .....	6
Por campus	
Por programa	
Por programa y campus	
Por centro de adscripción	
<b>2. Evolución de usuarios Servei d'Esports</b>	
<b>UPV</b> .....	12
Por campus	
Por centro de adscripción	
2.1. ETS Arquitectura .....	14
2.2. ETSI Caminos Canales y Puertos .....	14
2.3. ETSI Industriales .....	14
2.4. ETSI Diseño .....	14
2.5. ETSI Geodésica, Cartográfica y Topográfica .....	15
2.6. ETSI Edificación .....	15
2.7. ETSI Informática .....	15
2.8. ETSI Agronómica y del Medio Natural .....	15
2.9. ETSI de Telecomunicaciones .....	16
2.10. Facultad de Bellas Artes .....	16
2.11. Facultad de Administración y Dirección de Empresas .....	16
2.12. E. Politécnica Superior de Gandia .....	16
2.13. E. Politécnica Superior de Alcoi .....	17
2.14. Centro Florida Universitaria .....	17
2.15. Centro universitario .....	17
2.16. EPSA/EPSPG .....	17
2.17. ETSINF/FADE .....	17
2.18. U. de Másteres y Doctorado .....	18
2.19. Doctorado .....	18
2.20. Personal de la UPV .....	18
2.21. ETSIT/FADE .....	18
2.22. Escuela de Doctorado .....	18
2.23. Otras unidades .....	19

# 1. Usuarios Servei d'Esports UPV

## Nº de usuarios totales<sup>1</sup>

Nº de Usuarios SDEP	
ACTIVIDADES - COMPETICIONES - INSTALACIONES	
Mujer	Varón
4.032	7.526
<b>11.558</b>	

Otros usuarios SDEP
PROGRAMA FORMACIÓN
<b>647</b>

Porcentaje de la Comunidad Universitaria
<b>33,09%</b>

## Nº de usuarios por campus<sup>2</sup>

CAMPUS	Nº de Usuarios SDEP		
	MUJER	VARÓN	TOTAL
VERA	3.433	6.438	9.871
GANDIA	284	341	625
ALCOI	419	974	1.393
OTRAS UNIDADES <sup>3</sup>	251	665	916

## Nº de usuarios por programa

PROGRAMA	Nº de Usuarios SDEP		TOTAL PROGRAMAS
	MUJER	VARÓN	
INSTALACIONES	529	3.209	3.738
ACTIVIDADES	3.561	5.013	8.574
COMPETICIONES INTERNAS	797	3.287	4.084
SELECCIONES UPV	253	625	878

El porcentaje de participación de la comunidad universitaria se obtiene sobre el total de miembros de la comunidad universitaria, siendo 30.759 alumnos y 4.160 miembros de PAS y PDI para el curso 2016-2017.



## Nº de usuarios por programa y campus

CAMPUS	PROGRAMA	Nº de Usuarios SDEP		TOTAL
		MUJER	VARÓN	
VERA	INSTALACIONES	486	2.815	3.301
	ACTIVIDADES	2.942	3.989	6.931
	COMPETICIONES INTERNAS	687	2.860	3.547
	SELECCIONES UPV	253	625	878
GANDIA	INSTALACIONES	6	40	46
	ACTIVIDADES	224	202	426
	COMPETICIONES INTERNAS	103	226	329
ALCOI	INSTALACIONES	39	363	402
	ACTIVIDADES	404	861	1.265
	COMPETICIONES INTERNAS	86	358	444

<sup>1</sup> Los usuarios Servei d'Esports corresponden a DNI's diferentes de personas que han participado en alguno de los programas deportivos ofrecidos por el Servei d'Esports. Se contabiliza una sola vez aunque hayan participado en más de un programa. Los usuarios del programa de formación se contabilizan por separado ya que proceden de fuentes diferentes.

<sup>2</sup> Puede haber DNI's diferentes contabilizados en más de un campus y/ o más de un programa.

<sup>3</sup> Otras unidades engloba a las personas que no están asociadas a ninguno de los tres campus, como el caso de los usuarios externos.

## 1. Usuarios Servei d'Esports UPV

### Nº de usuarios por centro de adscripción

Centro de adscripción	Nº Usuarios SDEP		TOTAL	PORCENTAJE respecto al nº alumnos del centro
	MUJER	VARÓN		
E. POLITÉCNICA SUPERIOR DE ALCOI	326	833	1.159	51.90%
ESCUELA POLITÉCNICA SUPERIOR DE GANDIA	203	229	432	32.92%
EPSA / EPSG	20	25	45	62.50%
E.T.S. DE ARQUITECTURA	381	377	758	25.81%
E.T.S.I. AGRONÓMICA Y DEL MEDIO NATURAL	399	381	780	35.01%
E.T.S.I. CAMINOS, CANALES Y PUERTOS	130	343	473	29.61%
E.T.S. DE INGENIERÍA DEL DISEÑO	361	1.159	1.520	37.68%
E.T.S. DE INGENIERÍA DE EDIFICACIÓN	51	116	167	22.69%
E.T.S.I. GEODÉSICA, CARTOGRÁFICA Y TOP.	27	85	112	30.27%
E.T.S.I. INDUSTRIALES	493	1.269	1.762	41.14%
E.T.S. DE INGENIERÍA INFORMÁTICA	77	463	540	26.01%
E.T.S.I. DE TELECOMUNICACIONES	54	291	345	32.06%



Centro de adscripción	Nº Usuarios SDEP		TOTAL	PORCENTAJE respecto al nº alumnos del centro
	MUJER	VARÓN		
ETSIT / FADE	14	37	51	50.00%
FACULTAD ADE	157	272	429	27.13%
FACULTAD DE BELLAS ARTES	321	120	441	18.79%
ETSINF/FADE	8	27	35	44.87%
ESCUELA DE DOCTORADO	186	273	459	18.70%
UNIDAD DE MASTERES UNIVERSITARIOS	136	163	299	24.48%
PERSONAL DE LA UPV	450	645	1.095	26.32%
OTRAS UNIDADES	4	24	28	-
CENTRO UNIVERSITARIO EDEM	2	11	13	-
DOCTORADO	4	9	13	-
OTROS COLECTIVOS <sup>4</sup>	231	398	629	-

<sup>4</sup> Otros colectivos engloba usuarios que no están adscritos a ningún centro.

## 2. Evolución de usuarios del Servei d'Esports

### Evolución global

Nº de Usuarios SDEP				Porcentaje respecto a la Comunidad Universitaria
CURSO ACADÉMICO	MUJER	VARÓN	TOTAL	
2005 - 2006	4.921	10.848	15.769	34,44%
2006 - 2007	4.263	8.141	12.404	28,57%
2007 - 2008	4.691	10.834	15.525	35,32%
2008 - 2009	5.421	11.952	17.373	37,90%
2009 - 2010	4.724	11.545	16.269	36,93%
2010 - 2011	5.544	13.128	18.672	41,37%
2011 - 2012	5.723	13.025	18.748	43,73%
2012 - 2013	3.191	6.601	9.792	23,67%
2013 - 2014	3.705	7.312	11.017	27,69%
2014 - 2015	3.742	7.412	11.154	29,44%
2015 - 2016	3.931	7.622	11.553	29,59%
2016 - 2017	4.032	7.526	11.558	33,09%

## Evolución por campus

Se contempla el campus en el que los usuarios han realizado deporte independientemente del campus de procedencia. Se incluye a partir del curso 2013-2014, el concepto otras unidades para englobar aquellas personas que no están asignados a ningún campus como el caso de los externos.

CURSO ACADÉMICO	CAMPUS	Nº de Usuarios SDEP		
		MUJER	VARÓN	TOTAL
2005 - 2006	VERA	4.483	10.369	14.852
	GANDIA	460	543	1.003
2006 - 2007	VERA	3.982	7.860	11.842
	GANDIA	293	311	604
2007 - 2008	VERA	4.362	10.183	14.545
	GANDIA	345	444	789
	ALCOI	3	244	247
2008 - 2009	VERA	4.798	11.018	15.816
	GANDIA	386	476	862
	ALCOI	301	559	860
2009 - 2010	VERA	4.426	10.726	15.152
	GANDIA	202	435	637
	ALCOI	149	527	676
2010 - 2011	VERA	4.924	11.723	16.647
	GANDIA	374	580	954
	ALCOI	346	1.009	1.355
2011 - 2012	VERA	5.095	11.605	16.700
	GANDIA	379	514	893
	ALCOI	307	1.052	1.359
2012 - 2013	VERA	3.261	11.605	14.866
	GANDIA	219	514	733
	ALCOI	307	1.052	1.359

CURSO ACADÉMICO	CAMPUS	Nº de Usuarios SDEP		
		MUJER	VARÓN	TOTAL
2013 - 2014	VERA	3.260	6.206	9.466
	GANDIA	219	298	517
	ALCOI	375	1.034	1.409
	OTRAS UNIDADES	104	376	480
2014 - 2015	VERA	3.144	6.077	9.221
	GANDIA	236	344	580
	ALCOI	364	947	1.311
	OTRAS UNIDADES	251	764	1.015
2015 - 2016	VERA	3.268	6.346	9.614
	GANDIA	243	299	542
	ALCOI	451	1.011	1.462
	OTRAS UNIDADES	251	665	916
2016 - 2017	VERA	3.433	6.438	9.871
	GANDIA	284	341	625
	ALCOI	419	974	1.393
	OTRAS UNIDADES	251	665	916

## 2. Evolución de usuarios del Servei d'Esports

### 2.1 E.T.S Arquitectura

CURSO ACADÉMICO	Nº de Usuarios SDEP		
	MUJER	VARÓN	TOTAL
2005 - 2006	470	685	1.155
2006 - 2007	390	456	846
2007 - 2008	465	633	1.098
2008 - 2009	526	623	1.149
2009 - 2010	464	594	1.058
2010 - 2011	493	673	1.166
2011 - 2012	559	754	1.313
2012 - 2013	319	297	616
2013 - 2014	434	404	838
2014 - 2015	382	420	802
2015 - 2016	419	440	859
2016 - 2017	381	377	758

### 2.2 E.T.S.I Caminos, canales y puertos

CURSO ACADÉMICO	Nº de Usuarios SDEP		
	MUJER	VARÓN	TOTAL
2005 - 2006	313	907	1.220
2006 - 2007	272	742	1.014
2007 - 2008	301	948	1.249
2008 - 2009	310	1.026	1.336
2009 - 2010	298	1.072	1.370
2010 - 2011	304	1.140	1.444
2011 - 2012	361	1.165	1.526
2012 - 2013	149	519	668
2013 - 2014	210	596	806
2014 - 2015	176	497	673
2015 - 2016	134	465	599
2016 - 2017	130	343	473

### 2.3 E.T.S.I Industriales

CURSO ACADÉMICO	Nº de Usuarios SDEP		
	MUJER	VARÓN	TOTAL
2005 - 2006	378	1.251	1.629
2006 - 2007	347	933	1.280
2007 - 2008	332	1.168	1.500
2008 - 2009	343	1.296	1.639
2009 - 2010	338	1.348	1.686
2010 - 2011	415	1.484	1.899
2011 - 2012	460	1.633	2.093
2012 - 2013	290	853	1.143
2013 - 2014	422	1.122	1.544
2014 - 2015	437	1.150	1.587
2015 - 2016	471	1.238	1.709
2016 - 2017	493	1.269	1.762

### 2.4 E.T.S.I Ingeniería del Diseño

CURSO ACADÉMICO	Nº de Usuarios SDEP		
	MUJER	VARÓN	TOTAL
2005 - 2006	288	1.243	1.531
2006 - 2007	248	973	1.221
2007 - 2008	300	1.272	1.572
2008 - 2009	307	1.453	1.760
2009 - 2010	317	1.441	1.758
2010 - 2011	366	1.616	1.982
2011 - 2012	390	1.687	2.077
2012 - 2013	221	878	1.099
2013 - 2014	304	1.096	1.400
2014 - 2015	315	1.132	1.447
2015 - 2016	313	1.229	1.542
2016 - 2017	361	1.159	1.520

## 2.5 E.T.S.I Geodésica, Cartográfica y Topográfica

CURSO ACADÉMICO	Nº de Usuarios SDEP		
	MUJER	VARÓN	TOTAL
2005 - 2006	116	337	453
2006 - 2007	89	207	296
2007 - 2008	90	312	402
2008 - 2009	106	332	438
2009 - 2010	80	269	349
2010 - 2011	103	273	376
2011 - 2012	109	246	355
2012 - 2013	51	100	151
2013 - 2014	42	83	125
2014 - 2015	44	94	138
2015 - 2016	29	87	116
2016 - 2017	27	85	112

## 2.6 E.T.S Ingeniería de Edificación

CURSO ACADÉMICO	Nº de Usuarios SDEP		
	MUJER	VARÓN	TOTAL
2005 - 2006	180	526	706
2006 - 2007	153	385	538
2007 - 2008	194	593	787
2008 - 2009	257	664	921
2009 - 2010	254	718	972
2010 - 2011	264	764	1.028
2011 - 2012	209	581	790
2012 - 2013	64	166	230
2013 - 2014	86	176	262
2014 - 2015	70	147	217
2015 - 2016	61	127	188
2016 - 2017	51	116	167

## 2.7 E.T.S Ingeniería Informática

CURSO ACADÉMICO	Nº de Usuarios SDEP		
	MUJER	VARÓN	TOTAL
2005 - 2006	198	1.133	1.331
2006 - 2007	149	771	920
2007 - 2008	119	964	1.083
2008 - 2009	143	996	1.139
2009 - 2010	114	918	1.032
2010 - 2011	119	912	1.031
2011 - 2012	85	785	870
2012 - 2013	39	397	436
2013 - 2014	47	423	470
2014 - 2015	48	449	497
2015 - 2016	56	439	495
2016 - 2017	77	463	540

## 2.8 E.T.S.I Agronómica y del Medio Natural

CURSO ACADÉMICO	Nº de Usuarios SDEP		
	MUJER	VARÓN	TOTAL
2005 - 2006	434	570	1.004
2006 - 2007	399	361	760
2007 - 2008	352	467	819
2008 - 2009	409	523	932
2009 - 2010	416	502	918
2010 - 2011	404	614	1.018
2011 - 2012	468	649	1.117
2012 - 2013	244	278	522
2013 - 2014	353	326	679
2014 - 2015	336	326	662
2015 - 2016	371	374	745
2016 - 2017	399	381	780

## 2.Evolución de usuarios del Servei d'Esports

### 2.9 E.T.S.I de Telecomunicaciones

CURSO ACADÉMICO	Nº de Usuarios SDEP		
	MUJER	VARÓN	TOTAL
2005 - 2006	165	640	805
2006 - 2007	152	425	577
2007 - 2008	138	466	604
2008 - 2009	128	438	566
2009 - 2010	103	394	497
2010 - 2011	103	402	505
2011 - 2012	89	447	536
2012 - 2013	43	248	291
2013 - 2014	58	282	340
2014 - 2015	59	273	332
2015 - 2016	61	271	332
2016 - 2017	54	291	345

### 2.10 Facultad de Bellas Artes

CURSO ACADÉMICO	Nº de Usuarios SDEP		
	MUJER	VARÓN	TOTAL
2005 - 2006	216	111	327
2006 - 2007	162	80	242
2007 - 2008	186	107	293
2008 - 2009	228	139	367
2009 - 2010	224	106	330
2010 - 2011	304	145	449
2011 - 2012	370	192	562
2012 - 2013	189	79	268
2013 - 2014	248	87	335
2014 - 2015	255	113	368
2015 - 2016	314	86	400
2016 - 2017	321	120	441

### 2.11 Facultad de ADE

CURSO ACADÉMICO	Nº de Usuarios SDEP		
	MUJER	VARÓN	TOTAL
2005 - 2006	288	371	659
2006 - 2007	234	237	471
2007 - 2008	260	365	625
2008 - 2009	256	370	626
2009 - 2010	242	403	645
2010 - 2011	279	439	718
2011 - 2012	293	457	750
2012 - 2013	122	173	295
2013 - 2014	200	253	453
2014 - 2015	205	270	475
2015 - 2016	191	250	441
2016 - 2017	157	272	429

### 2.13 E. Politécnica Superior de Gandia

CURSO ACADÉMICO	Nº de Usuarios SDEP		
	MUJER	VARÓN	TOTAL
2005 - 2006	417	485	902
2006 - 2007	277	282	559
2007 - 2008	305	385	690
2008 - 2009	343	412	755
2009 - 2010	141	356	497
2010 - 2011	288	455	743
2011 - 2012	312	415	727
2012 - 2013	294	324	618
2013 - 2014	200	262	462
2014 - 2015	191	262	453
2015 - 2016	219	251	470
2016 - 2017	203	229	432



### 2.13 E. Politècnica Superior de Alcoi

CURSO ACADÉMICO	Nº de Usuarios SDEP		
	MUJER	VARÓN	TOTAL
2005 - 2006	3	10	13
2006 - 2007	2	9	11
2007 - 2008	4	247	251
2008 - 2009	193	489	682
2009 - 2010	152	539	691
2010 - 2011	242	850	1.092
2011 - 2012	239	935	1.174
2012 - 2013	275	942	1.217
2013 - 2014	198	750	948
2014 - 2015	274	854	1.128
2015 - 2016	302	840	1.142
2016 - 2017	326	833	1.159

### 2.14 Centro Florida Universitaria

CURSO ACADÉMICO	Nº de Usuarios SDEP		
	MUJER	VARÓN	TOTAL
2005 - 2006	1	5	6
2006 - 2007	-	2	2
2007 - 2008	-	7	7
2008 - 2009	-	7	7
2009 - 2010	-	8	8
2010 - 2011	-	17	17
2011 - 2012	-	2	2
2012 - 2013	-	1	1
2013 - 2014	-	1	1
2014 - 2015	-	2	2
2015 - 2016	1	-	1
2016 - 2017	1	-	1

### 2.15 Centro universitario EDEM<sup>5</sup>

CURSO ACADÉMICO	Nº de Usuarios SDEP		
	MUJER	VARÓN	TOTAL
2015 - 2016	1	11	12
2016 - 2017	2	11	13

### 2.16 EPSA / EPSG<sup>5</sup>

CURSO ACADÉMICO	Nº de Usuarios SDEP		
	MUJER	VARÓN	TOTAL
2013 - 2014	-	-	-
2014 - 2015	9	12	21
2015 - 2016	14	17	31
2016 - 2017	20	25	45

### 2.17 ETSINF / FADE<sup>5</sup>

CURSO ACADÉMICO	Nº de Usuarios SDEP		
	MUJER	VARÓN	TOTAL
2015 - 2016	3	13	16
2016 - 2017	8	27	35

<sup>5</sup> Centros de reciente creación, sin datos anteriores.

## 2.Evolución de usuarios del Servei d'Esports

### 2.18 U. de Másteres Universitarios y Doctorado

CURSO ACADÉMICO	Nº de Usuarios SDEP		
	MUJER	VARÓN	TOTAL
2005 - 2006	-	-	-
2006 - 2007	26	28	54
2007 - 2008	51	81	132
2008 - 2009	109	128	237
2009 - 2010	114	186	300
2010 - 2011	194	281	475
2011 - 2012	253	372	625
2012 - 2013	191	281	472
2013 - 2014	96	133	229
2014 - 2015	98	144	242
2015 - 2016	90	144	234
2016 - 2017	136	163	299

### 2.19 Doctorado

CURSO ACADÉMICO	Nº de Usuarios SDEP		
	MUJER	VARÓN	TOTAL
2005 - 2006	136	222	358
2006 - 2007	152	231	383
2007 - 2008	117	254	371
2008 - 2009	95	227	322
2009 - 2010	74	160	234
2010 - 2011	70	141	211
2011 - 2012	44	90	134
2012 - 2013	42	61	103
2013 - 2014	31	51	82
2014 - 2015	29	38	67
2015 - 2016	15	32	47
2016 - 2017	4	9	13

### 2.20 Personal de la UPV

CURSO ACADÉMICO	Nº de Usuarios SDEP		
	MUJER	VARÓN	TOTAL
2005 - 2006	889	1.350	2.239
2006 - 2007	837	1.210	2.047
2007 - 2008	982	1.500	2.482
2008 - 2009	1.038	1.499	2.537
2009 - 2010	805	1.416	2.221
2010 - 2011	915	1.535	2.450
2011 - 2012	869	1.330	2.199
2012 - 2013	375	570	945
2013 - 2014	390	579	969
2014 - 2015	421	579	1.000
2015 - 2016	458	608	1.066
2016 - 2017	450	645	1.095

### 2.21 ETSIT / FADE<sup>6</sup>

CURSO ACADÉMICO	Nº de Usuarios SDEP		
	MUJER	VARÓN	TOTAL
2013 - 2014	-	-	-
2014 - 2015	1	15	16
2015 - 2016	3	31	34
2016 - 2017	14	37	51

### 2.22 Escuela de Doctorado<sup>6</sup>

CURSO ACADÉMICO	Nº de Usuarios SDEP		
	MUJER	VARÓN	TOTAL
2013 - 2014	-	-	-
2014 - 2015	185	245	430
2015 - 2016	189	288	477
2016 - 2017	186	273	459

## 2.23 Otras unidades<sup>7</sup>

CURSO ACADÉMICO	Nº de Usuarios SDEP		
	MUJER	VARÓN	TOTAL
2005 - 2006	435	1.029	1.464
2006 - 2007	374	810	1.184
2007 - 2008	495	1.065	1.560
2008 - 2009	629	1.330	1.959
2009 - 2010	585	1.115	1.700
2010 - 2011	680	1.387	2.067
2011 - 2012	613	1.285	1.898
2012 - 2013	276	532	808
2013 - 2014	202	441	643
2014 - 2015	206	394	600
2015 - 2016	216	381	597
2016 - 2017	231	398	629

<sup>6</sup> Centros de reciente creación, sin datos anteriores.

<sup>7</sup> Otras unidades engloba usuarios que no pertenecen a ningún centro como el caso de los usuarios externos, trabajadores de empresas vinculadas, etc.



## 2. PROGRAMA DE ACTIVIDADES

### Número de usuarios, usos ofertados y tasa de ocupación.

Analiza los usuarios que han participado en las actividades deportivas de los programas En Forma, Aula Salud y Escuelas Deportivas. Analiza también las horas, usos ofertados y la tasa de ocupación de las actividades que se ofertan.



Actividades

**8.574** usuarios

En forma, Aula Salud, Escuelas Deportivas

**474.245** Usos Ofertados  
**250.758** Asistencias

**52,88%**

Tasa de Ocupación con Asistencias

# Programa de Actividades: En Forma, Aula Salud y Escuelas Deportivas

<b>1. Usuarios en Programa de Actividades</b> .....	22
Por campus	
Por campus y tipo de programa	
Por campus, tipo de programa y tipo de actividad	
<b>2. Nº de horas y usos ofertados en Programa de Actividades</b> .....	26
Por campus	
Por campus y tipo de programa	
Por campus, tipo de programa y tipo de actividad	
<b>3. Tasa de ocupación en Programa Actividades</b> .....	32
Por campus	
Por campus y tipo de programa	
Por campus, tipo de programa y tipo de actividad	
<b>4. Evolución de la participación en Programa Actividades</b> .....	38
Por campus	
Nº de horas y usos ofertados	
Nº de horas y usos ofertados por campus	
Tasa de ocupación	
Tasa de ocupación por campus	

# 1. Usuarios del Servei d'Esports en programa de actividades

## Totales<sup>1</sup>

Nº de Usuarios SDEP <sup>1</sup>	
MUJER	VARÓN
3.561	5.013
<b>8.574</b>	

## Por campus<sup>2</sup>

CAMPUS	Nº de Usuarios SDEP		
	MUJER	VARÓN	TOTAL
VERA	2.942	3.989	<b>6.931</b>
GANDIA	224	202	<b>426</b>
ALCOI	404	861	<b>1.265</b>

## Por campus y tipo de programa<sup>2</sup>

### Vera

PROGRAMA	Nº de Usuarios SDEP		TOTAL
	MUJER	VARÓN	
AULA SALUD	1.421	590	<b>2.011</b>
EN FORMA	2.467	3.551	<b>6.018</b>
ESCUELAS DEPORTIVAS	354	547	<b>901</b>

### Gandia

PROGRAMA	Nº de Usuarios SDEP		TOTAL
	MUJER	VARÓN	
AULA SALUD	127	33	<b>160</b>
EN FORMA	182	165	<b>347</b>
ESCUELAS DEPORTIVAS	40	63	<b>103</b>

### Alcoi

PROGRAMA	Nº de Usuarios SDEP		TOTAL
	MUJER	VARÓN	
AULA SALUD	147	70	<b>217</b>
EN FORMA	354	850	<b>1.204</b>
ESCUELAS DEPORTIVAS	97	245	<b>342</b>

<sup>1</sup> Los usuarios corresponden a DNI's diferentes de personas que han participado en alguna actividad de los programas En Forma, Aula Salud y Escuelas Deportivas.

<sup>2</sup> Puede haber DNI's diferentes contabilizados en más de un campus y/ o más de un programa. Los usuarios que no tienen asignado ningún campus, se incluyen en el campus de Vera.

## Por campus, tipo de programa y tipo de actividad

### Vera

PROGRAMA	ACTIVIDAD	Nº de Usuarios SDEP		
		MUJER	VARÓN	TOTAL
EN FORMA	MUSCULACIÓN	896	2.971	3.867
	SPINNING	925	511	1.436
	TONIFICACIÓN	698	118	816
	ACONDICIONAMIENTO	295	68	363
	CIRCUIT TRAINING	147	46	193
	BARS TRAINING	118	71	189
	STEP	551	62	613
	FITNESS	899	145	1.044
	BODY WEIGHT TRAINING	373	111	484
	GAP	442	51	493
	CARDIO FITBALL	232	28	260
	PEB	30	3	33
	CROSSFIT	380	458	838
	ENTRENAMIENTO FUNCIONAL	22	13	35
	ABDO-EXPRESS	149	40	189
	ZUMBA	520	39	559
	AEROBOX	191	27	218
	TRAIN CAMP	151	215	366
	SALA CARDIO	307	340	647
	ENTRENAMIENTO MUSCULAR FEMENINO	117	6	123
MÉTODO TABATA	207	77	284	

# 1. Usuarios del Servei d'Esports en programa de actividades

## Por campus, tipo de programa y tipo de actividad

### Vera

PROGRAMA	ACTIVIDAD	Nº de Usuarios SDEP		
		MUJER	VARÓN	TOTAL
AULA SALUD	PILATES	639	151	790
	YOGA	420	161	581
	YOGAFIT	250	70	320
	HIPOPRESIVOS	45	8	53
	CAPOEIRA	38	27	65
	TAICHI	55	31	86
	BAILES LATINOS ENGLISH	99	95	194
	CHIKUNG ADAPTADO	11	11	22
	SWING	72	44	116
	ESPALDA SANA	119	50	169
	DANZA DEL VIENTRE	77	1	78
	SEXY STYLE	126	10	136
	DANZA CONTEMPORÁNEA	89	11	100
	BAILES LATINOS	251	191	442
	RISOTERAPIA	21	22	43
	BAILES DE SALÓN	21	27	48
	STREET LATINO	67	17	84
	GIMNASIA SUAVE	9	5	14
	SEVILLANAS	21	4	25
	HIP HOP	80	17	97
FLAMENCO	26	3	29	
TOTAL STRETCHING	14	3	17	
PILATES SPORT	121	21	142	

PROGRAMA	ACTIVIDAD	Nº de Usuarios SDEP		
		MUJER	VARÓN	TOTAL
AULA SALUD	KIZOMBA	89	54	143
	SENIOR TONIFICACIÓN	4	3	7
	SENIOR BAILES LATINOS	11	8	19

PROGRAMA	ACTIVIDAD	Nº de Usuarios SDEP		
		MUJER	VARÓN	TOTAL
ESCUELAS DEPORTIVAS	JUDO	9	45	54
	KARATE	23	56	79
	AIKIDO	24	79	103
	TAEKWONDO	37	94	131
	AJEDREZ	4	19	23
	ESGRIMA	23	45	68
	FÚTBOL SALA FEMENINO	28	0	28
	ATLETISMO	23	26	49
	VOLEIBOL FEMENINO	30	0	30
	PATINAJE	38	19	57
	PELOTA VALENCIANA	3	19	22
	BÁDMINTON	12	14	26
	TENIS DE MESA	10	22	32
	REMO	4	7	11
	TIRO CON ARCO	53	80	133
	VOLEY PLAYA	43	41	84
	ESCALADA	54	83	137
TOUCH RUGBY	10	13	23	
RUNNERS UPV	22	32	54	



## Alcoi

PROGRAMA	ACTIVIDAD	Nº de Usuarios SDEP		
		MUJER	VARÓN	TOTAL
AULA SALUD	YOGA	60	43	103
	PILATES	65	7	72
	PILATES SPORT	9	2	11
	BAILES DE SALÓN	81	33	114
EN FORMA	MUSCULACIÓN	324	836	1.160
	GAP	9	2	11
	GAP Y STEP	97	9	106
	SPINNING	113	100	213
	CROSSFIT	62	70	132
	AEROFITBALL	49	4	53
	ZUMBA	117	20	137
ESCUELAS DEPORTIVAS	TENIS DE MESA	4	6	10
	ARTES MARCIALES	63	200	263
	VOLEIBOL	13	27	40
	BALONCESTO	12	38	50
	FÚTBOL SALA	15	0	15

## Gandia

PROGRAMA	ACTIVIDAD	Nº de Usuarios SDEP		
		MUJER	VARÓN	TOTAL
AULA SALUD	REEDUCACIÓN POSTURAL	21	7	28
	PILATES	40	7	47
	YOGA	70	18	88
	BAILES MODERNOS	41	8	49
EN FORMA	MUSCULACIÓN	61	154	215
	AEROLATINOS	58	13	71
	SPINNING	57	12	69
	STEP	31	5	36
	AEROFITBALL	54	5	59
	FITNESS	76	12	88
	ZUMBA	98	13	111
	GAP	14	2	16
	CARDIOBOX	60	12	72
CROSSFIT	68	55	123	
ESCUELAS DEPORTIVAS	FÚTBOL SALA FEMENINO	14	1	15
	FÚTBOL SALA MASCULINO	0	32	32
	VOLEIBOL FEMENINO	26	1	27
	VOLEIBOL MASCULINO	10	11	21
	BALONCESTO MIXTO	2	22	24

## 2. Número de horas y usos ofertados en programa de actividades

### Totales

Nº de Horas Ejecutadas	Nº de Usos ofertados
<b>15.105</b>	<b>474.245</b>

### Por campus

CAMPUS	Nº Horas Ejecutadas	Nº Usos Ofetados
ALCOI	3.453	115.603
GANDIA	1.443	18.903
VERA	10.209	339.739
<b>TOTAL</b>	<b>15.105</b>	<b>474.245</b>

### Por campus y tipo de programa

CAMPUS	PROGRAMA	Nº Horas Ejecutadas	Nº Usos Ofetados
ALCOI	EN FORMA	2.958	107.516
	AULA SALUD	276	5.282
	ESCUELAS DEPORTIVAS	219	2805
	<b>TOTAL ALCOI</b>	<b>3.453</b>	<b>115.603</b>
GANDIA	EN FORMA	1.054	13.363
	AULA SALUD	232	2.785
	ESCUELAS DEPORTIVAS	157	2.755
	<b>TOTAL GANDIA</b>	<b>1.443</b>	<b>18.903</b>
VERA	EN FORMA	6.526	249.459
	AULA SALUD	2.237	59.865
	ESCUELAS DEPORTIVAS	1.446	30.415
	<b>TOTAL VERA</b>	<b>10.209</b>	<b>339.739</b>

## Por campus, tipo de programa y actividad

### Vera

PROGRAMA	ACTIVIDAD	Nº de Horas Ejecutadas	Nº de Usos Ofertados
<b>EN FORMA</b>	MUSCULACIÓN	2.776	138.801
	SPINNING	896	31.360
	TONIFICACIÓN	344	10.320
	ACONDICIONAMIENTO	126	3.780
	CIRCUIT TRAINING	34	1.020
	BARS TRAINING	138	4.140
	STEP	157	4.650
	FITNESS	358	10.740
	GAP	137	4.110
	CARDIO FITBALL	85	1.940
	PEB	10	300
	CROSSFIT	229	6.870
	ENTRENAMIENTO FUNCIONAL	34	1.020
	ABDO-EXPRESS	36	1.080
	ZUMBA	166	4.980
	TRAIN CAMP	108	2.320
	AEROBOX	41	1.230
	SALA CARDIO <sup>3</sup>	554	12.688
	ENTRENAMIENTO MUSCULAR FEMENINO	80	1.600
	BODY WEIGHT TRAINING	78	2.340
MÉTODO TABATA	139	4.170	
<b>TOTAL EN FORMA VERA</b>		<b>6.526</b>	<b>249.459</b>

<sup>3</sup> Pasa a ser instalación de uso libre en enero de 2017

## 2. Número de horas y usos ofertados en programa de actividades

### Por campus, tipo de programa y actividad

#### Vera

PROGRAMA	ACTIVIDAD	Nº de Horas Ejecutadas	Nº de Usos Ofertados
<b>AULA SALUD</b>	PILATES	522	10.440
	YOGA	302	9.060
	YOGAFIT	141	4.230
	CAPOEIRA	133	3.990
	TAICHI	143	4.290
	SEXY STYLE	64	1.920
	BAILES LATINOS ENGLISH	41	1.110
	CHIKUNG ADAPTADO	71	1.065
	SWING	37	1.110
	ESPALDA SANA	81	2.430
	DANZA DEL VIENTRE	61	1.830
	DANZA CONTEMPORÁNEA	64	1.920
	BAILES LATINOS	173	5.190
	RISOTERAPIA	32	960
	BAILES DE SALÓN	28	840
	STREET LATINO	26	780
	FLAMENCO	15	450
	SEVILLANAS	20	600
	GIMNASIA SUAVE	24	720
	HIP HOP	35	1.050
	TOTAL STRETCHING	8	240
	PILATES SPORT	71	1.420
	SENIOR TONIFICACIÓN	29	870
	KIZOMBA	63	2.090
	SENIOR BAILES LATINOS	20	600
	HIPOPRESIVOS	33	660
<b>TOTAL AULA SALUD VERA</b>		<b>2.237</b>	<b>59.865</b>

## Vera



PROGRAMA	ACTIVIDAD	Nº de Horas Ejecutadas	Nº de Usos Ofertados
<b>ESCUELAS DEPORTIVAS</b>	JUDO	52	1.560
	KARATE	139	4.206
	AIKIDO	140	4.200
	TAEKWONDO	140	4.200
	AJEDREZ	28	560
	ESGRIMA	81	1.620
	FÚTBOL SALA FEMENINO	28	560
	ATLETISMO	83	2.075
	VOLEIBOL FEMENINO	28	560
	PATINAJE	54	1080
	PELOTA VALENCIANA	53	795
	BÁDMINTON	29	580
	TENIS DE MESA	28	560
	REMO	6	50
	TIRO CON ARCO	151	1.837
	VOLEY PLAYA	100	1.500
	ESCALADA	206	2.472
	RUNNERS	74	1480
	TOUCH RUGBY	26	520
	<b>TOTAL ESCUELAS DEPORTIVAS VERA</b>		<b>1.446</b>
<b>TOTAL PROGRAMASCAMPUS DE VERA</b>		<b>10.209</b>	<b>339.739</b>

## 2. Número de horas y usos ofertados en programa de actividades

### Por campus, tipo de programa y actividad

#### Gandia

PROGRAMA	ACTIVIDAD	Nº de Horas Ejecutadas	Nº de Usos Ofertados
<b>EN FORMA</b>	MUSCULACIÓN	602	7.826
	AEROLATINOS	31	403
	SPINNING	57	798
	STEP	25	325
	CARDIOBOX	34	442
	FITNESS	75	975
	ZUMBA	56	728
	AEROFITBALL	33	429
	GAP	9	117
	CROSSFIT	132	1.320
	<b>TOTAL EN FORMA GANDIA</b>		<b>1.054</b>
<b>AULA SALUD</b>	REEDUCACIÓN POSTURAL	77	770
	PILATES	57	741
	YOGA	67	871
	BAILE MODERNO	31	403
	<b>TOTAL AULA SALUD GANDIA</b>		<b>232</b>
<b>ESCUELAS DEPORTIVAS</b>	FÚTBOL SALA MASCULINO	27	602
	FÚTBOL SALA FEMENINO	36	491
	VOLEIBOL FEMENINO	33	686
	VOLEIBOL MASCULINO	27	348
	BALONCESTO MIXTO	34	628
	<b>TOTAL ESCUELAS DEPORTIVAS GANDIA</b>		<b>157</b>
<b>TOTAL PROGRAMAS CAMPUS DE GANDIA</b>		<b>1.443</b>	<b>18.903</b>

## Alcoi

PROGRAMA	ACTIVIDAD	Nº de Horas Ejecutadas	Nº de Usos Ofertados
EN FORMA	STEP Y GAP	48	727
	SPINNING	164	3.210
	ZUMBA	72	1.070
	CROSSFIT	138	2.054
	GAP	9	140
	AEROFITBALL	31	475
	MUSCULACIÓN	2.496	99.840
<b>TOTAL PROGRAMA EN FORMA ALCOI</b>		<b>2.958</b>	<b>107.516</b>
	BAILES DE SALÓN	93	2.250
	YOGA	59	895
	PILATES SPORT	11	147
	PILATES	113	1990
<b>TOTAL PROGRAMA AULA SALUD ALCOI</b>		<b>276</b>	<b>5282</b>
ESCUELAS DEPORTIVAS	ARTES MARCIALES	148	1.480
	VOLEIBOL	19	465
	BALONCESTO	28	515
	FÚTBOL-SALA FEMENINO	21	315
	TENIS DE MESA	3	30
<b>TOTAL PROGRAMA ESCUELAS DEPORTIVAS ALCOI</b>		<b>219</b>	<b>2.805</b>
<b>TOTAL CAMPUS DE ALCOI</b>		<b>3.453</b>	<b>115.603</b>

### 3.Tasa de ocupación en programa de actividades

#### Totales

Nº Asistencias	Nº Usos Ofertados	Tasa Ocupación con Asistencias
<b>250.758</b>	<b>474.245</b>	<b>52,88%</b>

#### Por campus

CAMPUS	Nº de Asistencias	Nº de Usos Ofertados	Tasa de Ocupación con Asistencias
<b>VERA</b>	188.623	339.739	55,52%
<b>GANDIA</b>	10.324	18.903	54,62%
<b>ALCOI</b>	51.811	115.603	44,82%
<b>TOTAL</b>	<b>250.758</b>	<b>474.245</b>	<b>52.88%</b>

#### Por campus y tipo de programa

CAMPUS	PROGRAMA	Nº de Asistencias	Nº de Usos Ofertados	Tasa de Ocupación con Asistencias
<b>ALCOI</b>	AULA SALUD	2961	5.282	56,06%
	EN FORMA	47.444	107.516	44,13%
	ESCUELAS DEPORTIVAS	1.406	2.805	50,12%
	<b>TOTAL CAMPUS ALCOI</b>	<b>51.811</b>	<b>115.603</b>	<b>44,82%</b>
<b>GANDIA</b>	AULA SALUD	1.015	2.785	36,45%
	EN FORMA	7.691	13.363	57,55%
	ESCUELAS DEPORTIVAS	1.618	2.755	58,73%
	<b>TOTAL CAMPUS GANDIA</b>	<b>10.324</b>	<b>18.903</b>	<b>54,62%</b>
<b>VERA</b>	AULA SALUD	24.274	59.865	40,55%
	EN FORMA	152.624	249.459	61,18%
	ESCUELAS DEPORTIVAS	11.725	30.415	38,55%
	<b>TOTAL CAMPUS VERA</b>	<b>188.623</b>	<b>339.739</b>	<b>55,52%</b>
<b>TOTAL</b>		<b>250.758</b>	<b>474.245</b>	<b>52.88%</b>



## Por campus, tipo de programa y tipo de actividad

### Vera

PROGRAMA	ACTIVIDAD	Nº de Asistencias	Nº de Usos Ofertados	Tasa de Ocupación con Asistencias
<b>EN FORMA</b>	ACONDICIONAMIENTO	2.624	3.780	69,42%
	STEP	2.030	4.650	43,66%
	TONIFICACIÓN	6.634	10.320	64,28%
	ZUMBA	2.511	4.980	50,42%
	CROSSFIT	4.737	6.870	68,95%
	BARS TRAINING	1.484	4.140	35,85%
	FITNESS	6.234	10.740	58,04%
	ENTRENAMIENTO FUNCIONAL	272	1.020	26,67%
	CARDIO FITBALL	735	1.940	37,89%
	PEB	52	300	17,33%
	SPINNING	12.530	31.360	39,96%
	MUSCULACION	102.672	138.801	73,97%
	BODY WEIGHT TRAINING	1.530	2.340	65,38%
	GAP	1.267	4.110	30,83%
	AEROBOX	635	1.230	51,63%
	TRAIN CAMP	1.263	2.320	54,44%
	ABDO-EXPRESS	430	1.080	39,81%
	CIRCUIT TRAINING	659	1020	64,61%
	SALA CARDIO	2.220	12.688	17,50%
	MÉTODO TABATA	1.398	4.170	33,53%
ENTRENAMIENTO MUSCULAR FEMENINO	707	1.600	44,19%	

### 3.Tasa de ocupación en programa de actividades

#### Por campus, tipo de programa y tipo de actividad

##### Vera

TIPO DE PROGRAMA	ACTIVIDAD	Nº de Asistencias	Nº de Usos Ofertados	Tasa de Ocupación con Asistencias
AULA SALUD	PILATES	6.255	10.440	59,91%
	YOGA	3.467	9.060	38,27%
	CAPOEIRA	748	3.990	18,75%
	TAICHI	1.162	4.290	27,09%
	SEXY STYLE	645	1.920	33,59%
	HIPOPRESIVOS	167	660	25,30%
	CHIKUNG ADAPTADO	310	1.065	29,11%
	SWING	698	1.110	62,88%
	ESPALDA SANA	1.344	2.430	55,31%
	DANZA DEL VIENTRE	322	1.830	17,60%
	DANZA CONTEMPORÁNEA	367	1.920	19,11%
	BAILES LATINOS	3.469	5.190	66,84%
	RISOTERAPIA	153	960	15,94%
	BAILES DE SALÓN	146	840	17,38%
	STREET LATINO	254	780	32,56%
	FLAMENCO	91	450	20,22%
	SEVILLANAS	112	600	18,67%
	GIMNASIA SUAVE	69	720	9,58%
	HIP HOP	401	1.050	38,19%
	BAILES LATINOS ENGLISH	1.021	1.110	91,98%
	PILATES SPORT	560	1.420	39,44%
	KIZOMBA	909	2.090	43,49%
	SENIOR TONIFICACIÓN	78	870	8,97%
	SENIOR BAILES LATINOS	315	600	52,50%
TOTAL STRETCHING	20	240	8,33%	
YOGAFIT	1.191	4.230	28,16%	



**Vera**

TIPO DE PROGRAMA	ACTIVIDAD	Nº de Asistencias	Nº de Usos Ofertados	Tasa de Ocupación con Asistencias
<b>ESCUELAS DEPORTIVAS</b>	JUDO	522	1.560	33,46%
	KARATE	1.820	4.206	43,27%
	AIKIDO	1.317	4.200	31,36%
	TAEKWONDO	1.497	4.200	35,64%
	AJEDREZ	145	560	25,89%
	ESGRIMA	877	1.620	54,14%
	FÚTBOL SALA FEMENINO	283	560	50,54%
	ATLETISMO	500	2.075	24,10%
	VOLEIBOL FEMENINO	137	560	24,46%
	PATINAJE	390	1.080	36,11%
	PELOTA VALENCIANA	375	795	47,17%
	BÁDMINTON	216	580	37,24%
	TENIS DE MESA	199	560	35,54%
	REMO	27	50	54,00%
	TIRO CON ARCO	1.188	1.837	64,67%
	VOLEY PLAYA	623	1.500	41,53%
	ESCALADA	1.161	2.472	46,97%
	RUNNERS	292	1480	19,73%
TOUCH RUGBY	156	520	30,00%	

### 3.Tasa de ocupación en programa de actividades

#### Por campus, tipo de programa y tipo de actividad

#### Gandia

TIPO DE PROGRAMA	ACTIVIDAD	Nº de Asistencias	Nº de Usos Ofertados	Tasa de Ocupación con Asistencias
<b>AULA SALUD</b>	YOGA	295	871	33,87%
	REEDUCACIÓN POSTURAL	305	770	39,61%
	BAILES MODERNOS	222	403	55,09%
	PILATES	193	741	26,05%
<b>EN FORMA</b>	CROSSFIT	807	1.320	61,14%
	MUSCULACIÓN	4.623	7.826	59,07%
	SPINNING	377	798	47,24%
	FITNESS	539	975	55,28%
	CARDIOBOX	233	442	52,71%
	STEP	140	325	43,08%
	GAP	36	117	30,77%
	AEROLATINOS	298	403	73,95%
	AEROFITBALL	202	429	47,09%
	ZUMBA	436	728	59,89%
<b>ESCUELAS DEPORTIVAS</b>	FÚTBOL SALA FEMENINO	285	491	58,04%
	FÚTBOL SALA MASCULINO	459	602	76,25%
	VOLEIBOL MASCULINO	202	348	58,05%
	VOLEIBOL FEMENINO	311	686	45,34%
	BALONCESTO MIXTO	361	628	57,48%



## Alcoi

TIPO DE PROGRAMA	ACTIVIDAD	Nº de Asistencias	Nº de Usos Ofertados	Tasa de Ocupación con Asistencias
<b>AULA SALUD</b>	YOGA	346	895	38,66%
	PILATES SPORT	35	147	23,81%
	PILATES	1.139	1.990	57,24%
	BAILES DE SALÓN	1.441	2.250	64,04%
<b>EN FORMA</b>	STEP Y GAP	349	727	48,01%
	SPINNING	1.165	3.210	36,29%
	ZUMBA	738	1.070	68,97%
	CROSSFIT	1.260	2.054	61,34%
	GAP	33	140	23,57%
	MUSCULACIÓN	43.794	99.840	43,86%
	AEROFITBALL	105	475	22,11%
<b>ESCUELAS DEPORTIVAS</b>	ARTES MARCIALES	761	1.480	51,42%
	VOLEIBOL	250	465	53,76%
	BALONCESTO	240	515	46,60%
	FÚTBOL-SALA FEMENINO	145	315	46,03%
	TENIS DE MESA	10	30	33,33%

## 4. Evolución de la participación en programa de actividades

### Usuarios totales

CURSO ACADÉMICO	Nº de Usuarios SDEP		TOTAL
	MUJER	VARÓN	
2006 - 2007	3.096	2.937	6.033
2007 - 2008	3.277	2.988	6.265
2008 - 2009	3.954	3.856	7.810
2009 - 2010	3.211	2.816	6.027
2010 - 2011	4.104	5.403	9.507
2011 - 2012	4.510	6.339	10.849
2012 - 2013	2.577	4.495	7.072
2013 - 2014	3.254	4.837	8.091
2014 - 2015	3.246	4.591	7.837
2015 - 2016	3.525	5.045	8.570
2016 - 2017	3.561	5.013	8.574

### Gandia

CURSO ACADÉMICO	Nº de Usuarios SDEP		TOTAL
	MUJER	VARÓN	
2006 - 2007	266	166	432
2007 - 2008	311	186	497
2008 - 2009	374	268	642
2009 - 2010	122	103	225
2010 - 2011	346	344	690
2011 - 2012	331	305	636
2012 - 2013	313	281	594
2013 - 2014	203	188	391
2014 - 2015	182	176	358
2015 - 2016	233	199	432
2016 - 2017	224	202	426

### Vera

CURSO ACADÉMICO	Nº de Usuarios SDEP		TOTAL
	MUJER	VARÓN	
2006 - 2007	2.834	2.773	5.607
2007 - 2008	2.973	2.819	5.792
2008 - 2009	3.360	3.347	6.707
2009 - 2010	2.957	2.658	5.615
2010 - 2011	3.516	4.322	7.838
2011 - 2012	3.913	5.170	9.083
2012 - 2013	1.969	3.285	5.254
2013 - 2014	2.863	4.001	6.864
2014 - 2015	2.730	3.592	6.322
2015 - 2016	2.913	4.006	6.919
2016 - 2017	2.942	3.989	6.931

### Alcoi

CURSO ACADÉMICO	Nº de Usuarios SDEP		TOTAL
	MUJER	VARÓN	
2006 - 2007	-	-	-
2007 - 2008	-	-	-
2008 - 2009	233	256	489
2009 - 2010	134	56	190
2010 - 2011	280	813	1.093
2011 - 2012	283	923	1.206
2012 - 2013	301	949	1.250
2013 - 2014	314	850	1.164
2014 - 2015	352	843	1.195
2015 - 2016	386	866	1.252
2016 - 2017	404	861	1.265

## Nº de horas ejecutadas totales

CURSO ACADÉMICO	Nº de Horas Ejecutadas
2006 - 2007	5.440
2007 - 2008	7.545
2008 - 2009	9.064
2009 - 2010	7.212
2010 - 2011	12.184
2011 - 2012	14.522
2012 - 2013	15.820
2013 - 2014	15.177
2014 - 2015	16.478
2015 - 2016	16.833
2016 - 2017	15.105

## Nº de horas ejecutadas por campus

CAMPUS	CURSO ACADÉMICO	Nº de Horas Ejecutadas
<b>ALCOI</b>	2008 - 2009	913
	2009 - 2010	422
	2010 - 2011	1.809
	2011 - 2012	2.010
	2012 - 2013	2.153
	2013 - 2014	2.109
	2014 - 2015	3.518
	2015 - 2016	3.490
<b>GANDIA</b>	2016 - 2017	3.453
	2008 - 2009	1.093
	2009 - 2010	330
	2010 - 2011	1.376
	2011 - 2012	1.328
	2012 - 2013	1.344
	2013 - 2014	1.035
	2014 - 2015	1.209
<b>VERA</b>	2015 - 2016	1.356
	2016 - 2017	1.443
	2008 - 2009	7.058
	2009 - 2010	6.460
	2010 - 2011	9.007
	2011 - 2012	11.184
	2012 - 2013	12.323
	2013 - 2014	12.019
2014 - 2015	11.751	
2015 - 2016	11.987	
2016 - 2017	10.209	

## 4.Evolución de la participación en programa de actividades

### Tasa de ocupación total

CURSO ACADÉMICO	Nº de Asistencias	Nº de Usos Ofertados	Tasa de Ocupación con Asistencias
2008 - 2009	108.310	230.002	47,09%
2009 - 2010	72.915	223.822	32,58%
2010 - 2011	145.120	345.127	42,05%
2011 - 2012	197.926	406.254	48,72%
2012 - 2013	205.428	441.728	46,51%
2013 - 2014	215.180	424.698	50,67%
2014 - 2015	228.513	492.054	46,44%
2015 - 2016	241.107	510.942	47,19%
2016 - 2017	250.758	474.245	52,88%

### Tasa de ocupación por campus

#### Vera

CURSO ACADÉMICO	Nº de Asistencias	Nº de Usos Ofertados	Tasa de Ocupación con Asistencias
2008 - 2009	95.066	201.018	47,29%
2009 - 2010	69.571	210.355	33,07%
2010 - 2011	117.302	284.193	41,28%
2011 - 2012	163.840	336.012	48,76%
2012 - 2013	168.757	368.946	45,74%
2013 - 2014	181.244	355.271	51,02%
2014 - 2015	173.123	359.624	48,14%
2015 - 2016	180.612	373.829	48,31%
2016 - 2017	188.623	339.739	55,51%





## Gandia

CURSO ACADÉMICO	Nº de Asistencias	Nº de Usos Ofertados	Tasa de Ocupación con Asistencias
2008 - 2009	6.351	14.739	43,09%
2009 - 2010	1.754	4.377	40,07%
2010 - 2011	8.791	19.009	46,25%
2011 - 2012	10.122	17.981	56,29%
2012 - 2013	10.301	18.192	56,62%
2013 - 2014	7.321	13.176	55,56%
2014 - 2015	8.091	16.459	49,16%
2015 - 2016	10.013	18.350	54,57%
2016 - 2017	10.324	18.903	54,61%

## Alcoi

CURSO ACADÉMICO	Nº de Asistencias	Nº de Usos Ofertados	Tasa de Ocupación con Asistencias
2008 - 2009	6.893	14.245	48,39%
2009 - 2010	1.590	9.090	17,49%
2010 - 2011	19.036	41.925	45,40%
2011 - 2012	23.964	52.261	45,85%
2012 - 2013	26.369	54.590	48,30%
2013 - 2014	26.675	56.531	47,19%
2014 - 2015	47.298	116.451	40,62%
2015 - 2016	50.482	118.763	42,51%
2016 - 2017	51.811	115.603	44,81%



### 3. PROGRAMA DE COMPETICIONES INTERNAS

#### Número de usuarios, usos ofertados y tasas de ocupación.

Analiza los usuarios que han participado en las competiciones internas y eventos programados para la comunidad universitaria. Incluye los usuarios que forman parte de las selecciones que representan a los campus de Alcoi y Gandia.



Competiciones Internas

**4.084** usuarios

Participantes en Competiciones Internas

**527** Equipos

**481** Parejas

**2.426** Individuales

**1.885**

Horas Ejecutadas

# Programa de competiciones

<b>1. Usuarios en Programa de Competiciones Internas</b> .....	44
Por campus	
Por campus y tipo de campeonato	
Por campus, tipo de campeonato y deporte	
<b>2. Inscritos y participantes en Programa de Competiciones Internas</b> .....	48
2.1. Deportes de equipo.....	48
Por campus	
Por campus y tipo de campeonato	
Por campus, tipo de campeonato y deporte	
2.2. Deportes de raqueta.....	52
Por campus	
Por campus y tipo de campeonato	
Por campus, tipo de campeonato y deporte	
2.3. Nº de participantes individuales y eventos.....	54
Por campus	
Por campus y tipo de campeonato	
Por campus, tipo de campeonato y deporte	
<b>3. Nº de horas y usos ejecutados en Programa de Competiciones Internas</b> .....	58
Por campus	
Por campus y tipo de campeonato	
Por campus, tipo de campeonato y deporte	
<b>4. Evolución de la participación en Programa de Competiciones Internas</b> .....	60
Por campus	
Por campus y competiciones	

# 1. Usuarios en programa de competiciones internas

## Usuarios totales

Nº de Usuarios SDEP	
MUJER	VARÓN
797	3.287
<b>TOTAL</b>	<b>4.084</b>

## Usuarios por campus

CAMPUS	Nº de Usuarios SDEP		TOTAL
	MUJER	VARÓN	
ALCOI	86	359	445
GANDIA	103	226	329
VERA	687	2.860	3.547

## Por campus y tipo de campeonato

CAMPUS	TIPO DE CAMPEONATO	Nº Usuarios SDEP		TOTAL
		MUJER	VARÓN	
VERA	Liga Interna	116	1.990	2.106
	Torneos Copa	54	845	899
	Liga PAS-PDI	2	31	33
	Torneo de verano	2	40	42
	Eventos	616	1.076	1.692
GANDIA	Liga Interna	23	85	108
	Eventos	39	140	179
	Torneos	2	14	16
	Representación Campus	79	94	173
ALCOI	Torneo Campus	5	137	142
	Eventos	57	83	140
	Torneo Navidad	13	37	50
	Ligas Internas	1	250	251
	Representación Campus	35	48	83

## Por campus, tipo de campeonato y deporte Vera

TIPO DE CAMPEONATO	DEPORTE	Nº Usuarios SDEP		TOTAL
		MUJER	VARÓN	
<b>LIGAS INTERNAS</b>	TENIS	0	52	52
	FÚTBOL SALA	51	725	776
	BALONCESTO	1	250	251
	SQUASH	1	22	23
	FRONTENIS	0	24	24
	TENIS MESA	2	21	23
	BÁDMINTON	4	14	18
	VOLEY-PLAYA	12	44	56
	PÁDEL	8	156	164
	AJEDREZ	0	12	12
	TRAIL	4	5	9
	TIRO CON ARCO	19	40	59
	FÚTBOL 7	1	1.037	1.038
	ESGRIMA	10	25	35
	MARATÓN	1	53	54
	ESCALADA	4	15	19
	PÁDEL MIXTO	14	9	23
	<b>TORNEOS VERANO</b>	PÁDEL MIXTO	0	14
BALONCESTO		0	11	11
VOLEY PLAYA		2	12	14
TÉNIS PLAYA		0	10	10
FÚTBOL TENIS		0	9	9

TIPO DE CAMPEONATO	DEPORTE	Nº Usuarios SDEP		TOTAL
		MUJER	VARÓN	
<b>TORNEO COPA</b>	TENIS DOBLES MIXTO	1	19	20
	FÚTBOL SALA	42	248	290
	BALONCESTO	0	98	98
	SQUASH	1	8	9
	FRONTENIS	2	4	6
	VOLEY-PLAYA	5	26	31
	VOLEY-PLAYA MIXTO	7	7	14
	BADMINTON	0	9	9
	FÚTBOL	0	108	108
	FÚTBOL 7	0	490	490
	PÁDEL MIXTO	1	59	60
	TENIS MESA MIXTO	0	1	1
<b>LIGA PAS-PDI</b>	SQUASH	1	1	2
	TENIS	1	3	4
	PÁDEL	2	30	32
<b>EVENTOS</b>	VELA	1	4	5
	CARRERAS POPULARES	320	519	839
	TROFEO UPV	321	611	932

# 1. Usuarios en programa de competiciones internas

## Por campus, tipo de campeonato y deporte

### Gandia

TIPO DE CAMPEONATO	DEPORTE	Nº Usuarios SDEP		TOTAL
		MUJER	VARÓN	
LIGAS	FÚTBOL SALA	9	66	75
	BALONCESTO	0	13	13
	VOLEIBOL	10	6	16
	VOLEY-PLAYA	14	18	32
	FÚTBOL 7	0	25	25
REPRESENTACIÓN DE CAMPUS	TENIS	0	1	1
	FÚTBOL SALA	30	33	63
	BALONCESTO	13	30	43
	FRONTESNIS	0	2	2
	TENIS MESA	0	1	1
	VOLEIBOL	36	22	58
	VOLEY-PLAYA	3	3	6
	AJEDREZ	0	1	1
	PÁDEL	0	2	2
	FÚTBOL 7	0	9	9
TORNEOS	TENIS	0	3	3
	TENIS MESA	2	7	9
	PÁDEL	0	8	8
	AJEDREZ	0	2	2

TIPO DE CAMPEONATO	DEPORTE	Nº Usuarios SDEP		TOTAL
		MUJER	VARÓN	
EVENTOS	TENIS	1	6	7
	FÚTBOL SALA	9	48	57
	BALONCESTO	0	18	18
	TENIS DE MESA	1	11	12
	VOLEIBOL	13	12	25
	VOLEY PLAYA	14	17	31
	PÁDEL	0	12	12
	AJEDREZ	1	6	7
	VARIOS	9	27	36
	ATLETISMO	6	35	41
ESCALADA	2	3	5	

## Alcoi

TIPO DE CAMPEONATO	DEPORTE	Nº Usuarios SDEP		TOTAL
		MUJER	VARÓN	
<b>TORNEO CAMPUS</b>	FÚTBOL SALA	0	78	78
	BALONCESTO	6	29	35
	TENIS MESA	0	12	12
	TENIS	1	5	6
	VOLEIBOL	10	27	37
	PÁDEL	1	14	15
	AJEDREZ	0	3	3
	FÚTBOL 7	0	33	33
<b>EVENTOS</b>	ATLETISMO	57	83	140
<b>REPRESENTACIÓN DE CAMPUS</b>	FÚTBOL SALA	12	9	21
	BALONCESTO	9	11	20
	FRONTENIS	0	2	2
	TENIS MESA	1	1	2
	VOLEIBOL	10	12	22
	VOLEY-PLAYA	2	2	4
	PÁDEL	2	2	4
	AJEDREZ	0	1	1
	TENIS	1	1	2
	FÚTBOL 7	0	11	11
<b>LIGA INTERNA</b>	PÁDEL	0	36	36
	FÚTBOL 7	0	66	66
	FÚTBOL SALA	1	203	204
<b>TORNEO NAVIDAD</b>	TENIS	0	2	2
	BALONCESTO	6	13	19
	TENIS MESA	0	8	8
	VOLEIBOL	7	14	21

## 2. Inscritos y participantes en programa de competiciones internas

Hay que tener en cuenta que los datos estadísticos de cursos anteriores el desglose se ha realizado según el formato de la competición. Este curso se establece un nuevo criterio de clasificación por tipo de deporte.

### 2.1 Deportes de equipo

#### Nº de equipos totales

Nº Equipos inscritos	Nº Equipos participantes <sup>1</sup>
527	459

#### Por campus<sup>1</sup>

CAMPUS	Nº Equipos inscritos	Nº Equipos participantes
VERA	338	270
GANDIA	112	112
ALCOI	77	77

#### Por campeonato y tipo de campeonato<sup>2</sup>

CAMPUS	TIPO DE CAMPEONATO	Nº Equipos inscritos	Nº Equipos participantes
VERA	Ligas Internas	213	163
	Torneo de Verano	10	8
	Torneo Copa	115	99
GANDIA	Ligas Internas	51	51
	Eventos	26	26
	Representación de campus	35	35
ALCOI	Ligas Internas	32	32
	Representación de campus	15	15
	Torneo de navidad	11	11
	Torneo Campus	19	19



## Por campeonato, tipo de campeonato y deporte

### Vera

CAMPUS	TIPO DE CAMPEONATO	DEPORTE	Nº Equipos inscritos	Nº Equipos participantes
VERA	LIGAS INTERNAS	BALONCESTO	23	19
		FÚTBOL 7	83	58
		FÚTBOL SALA	81	74
		VOLEY-PLAYA	26	12
	TORNEO COPA	BALONCESTO	10	9
		FÚTBOL SALA	31	28
		FÚTBOL	7	6
		VOLEY-PLAYA	14	11
		VOLEY-PLAYA MIXTO	7	6
		FÚTBOL 7	46	39
	TORNEOS DE VERANO	BALONCESTO	3	2
		VOLEY PLAYA	4	4
		FÚTBOL TENIS	3	2

<sup>1</sup> Se consideran equipos participantes aquellos que finalizan la competición, no contabilizándose los expulsados o dados de baja.

<sup>2</sup> Pueden haber usuarios que han participado en más de un campus y/o en más de un campeonato

## 2. Inscritos y participantes en programa de competiciones internas

### Por campeonato, tipo de campeonato y deporte

#### Gandia

TIPO DE CAMPEONATO	DEPORTE	Nº Equipos inscritos	Nº Equipos participantes
LIGAS INTERNAS	FÚTBOL 7	3	3
	FÚTBOL SALA	17	17
	BALONCESTO	7	7
	VOLEIBOL	4	4
	VOLEY PLAYA	20	20
REPRESENTACIÓN DE CAMPUS	VOLEIBOL	10	10
	BALONCESTO	10	10
	FÚTBOL SALA	12	12
	VOLEY PLAYA	2	2
	FÚTBOL 7	1	1
EVENTOS	FÚTBOL SALA	7	7
	BALONCESTO	5	5
	VOLEIBOL	4	4
	VOLEY-PLAYA	10	10



## Alcoi

TIPO DE CAMPEONATO	DEPORTE	Nº Equipos inscritos	Nº Equipos participantes
LIGAS INTERNAS	FÚTBOL SALA	27	27
	FÚTBOL 7	5	5
TORNEO CAMPUS	FÚTBOL SALA	4	4
	BALONCESTO	4	4
	VOLEY-PLAYA	2	2
	VOLEIBOL	4	4
	FÚTBOL 7	1	1
TORNEO NAVIDAD	BALONCESTO	6	6
	VOLEIBOL	8	8
REPRESENTACIÓN DE CAMPUS	FÚTBOL SALA	3	3
	FÚTBOL 7	3	3
	BALONCESTO	3	3
	VOLEIBOL	3	3
	VOLEY PLAYA	3	3

## 2. Inscritos y participantes en programa de competiciones internas

### 2.2 Deportes de raqueta

#### Nº de jugadores totales

Nº Parejas inscritas	Nº Parejas participantes <sup>3</sup>
481	396

#### Por campus

CAMPUS	Nº Parejas inscritos	Nº Parejas participantes
VERA	363	279
ALCOI	60	59
GANDIA	58	58

#### Por campus y tipo de campeonato

CAMPUS	TIPO DE CAMPEONATO	Nº Parejas inscritos	Nº Parejas participantes
VERA	Ligas Internas	240	165
	Torneo Copa	83	80
	Torneo verano	13	12
	Liga PAS-PDI	27	22
ALCOI	Ligas Internas	27	26
	Representación de campus	7	7
	Tornero navidad	10	10
	Torneo Campus	16	16
GANDIA	Torneos	29	29
	Eventos	25	25
	Representación de campus	4	4

## Por campus y tipo de campeonato y deporte

### Vera

TIPO DE CAMPEONATO	DEPORTE	Nº Parejas inscritos	Nº Parejas participantes
TORNEO COPA	FRONTENIS MIXTO	3	3
	TENIS DOBLES MIXTO	21	21
	TENIS MESA MIXTO	9	8
	BADMINTON MIXTO	9	7
	SQUASH MIXTO	9	9
	PÁDEL MIXTO	32	32
	LIGAS INTERNAS	FRONTENIS	14
PÁDEL		88	61
TENIS		54	38
TENIS MESA		24	17
BADMINTON		19	15
SQUASH		29	22
PÁDEL MIXTO		12	5
TORNEO VERANO	PÁDEL	7	7
	TENIS PLAYA 2X2	6	5
LIGA PAS-PDI	PÁDEL	18	16
	TENIS	5	4
	SQUASH	4	2

### Alcoi

TIPO DE CAMPEONATO	DEPORTE	Nº Parejas inscritos	Nº Parejas participantes
LIGAS INTERNAS	PÁDEL MIXTO	27	26
TORNEO CAMPUS	TENIS DOBLES MIXTO	4	4
	TENIS MESA MIXTO	4	4
	PÁDEL	8	8
TORNEO NAVIDAD	TENIS	2	2
	TENIS MESA	8	8
REPRESENTACIÓN DE CAMPUS	TENIS	2	2
	FRONTENIS	1	1
	TENIS MESA	2	2
	PÁDEL	2	2

### Gandia

TIPO DE CAMPEONATO	DEPORTE	Nº Parejas inscritos	Nº Parejas participantes
EVENTOS	PÁDEL	6	6
	TENIS	7	7
	TENIS MESA	12	12
TORNEOS	TENIS	6	6
	TENIS MESA	15	15
	PÁDEL	8	8
REPRESENTACIÓN DE CAMPUS	PÁDEL	1	1
	TENIS	1	1
	TENIS MESA	1	1
	FRONTENIS	1	1

<sup>3</sup> Se consideran parejas participantes aquellas que finalizan la competición, no contabilizándose aquellas expulsadas o dadas de baja

## 2. Inscritos y participantes en programa de competiciones internas

### 2.3 Nº de participantes individuales y eventos

#### Totales

Nº Individuales inscritos	Nº Individuales participantes
2.426	2.426

#### Por campus

CAMPUS	Nº Individuales inscritos	Nº Individuales participantes
VERA	2.165	2.165
GANDIA	103	103
ALCOI	158	158

#### Por campus y tipo de campeonato

CAMPUS	TIPO DE CAMPEONATO	Nº Individuales inscritos	Nº Individuales participantes
VERA	Individuales	228	228
	Eventos	1.937	1.937
<b>TOTAL VERA</b>		<b>2.165</b>	<b>2.165</b>
GANDIA	Representación de campus	1	1
	Eventos	98	98
	Individuales	4	4
<b>TOTAL GANDIA</b>		<b>103</b>	<b>103</b>
ALCOI	individuales	3	3
	Eventos	154	154
	Representación de campus	1	1
<b>TOTAL ALCOI</b>		<b>158</b>	<b>158</b>



## Por campus, tipo de campeonato y deporte

### Vera

TIPO DE CAMPEONATO	DEPORTE	Nº Individuales inscritos	Nº Individuales participantes
LIGA INTERNA	AJEDREZ	12	12
	TRAIL	21	21
	TIRO CON ARCO	87	87
	EGRIMA	35	35
	MARATÓN	54	54
	ESCALADA	19	19
EVENTOS	VELA	1	4
	CARRERAS POPULARES	320	519
	TROFEO UPV	321	611

## 2. Inscritos y participantes en programa de competiciones internas

### Por campus, tipo de campeonato y deporte

#### Gandia

TIPO DE CAMPEONATO	DEPORTE	Nº Individuales inscritos	Nº Individuales participantes
TORNEOS	AJEDREZ	5	5
EVENTOS	ATLETISMO	41	41
	AJEDREZ	7	7
	ESCALADA	5	5
	VARIOS	45	45
REPRESENTACIÓN CAMPUS	AJEDREZ	1	1





## Alcoi

TIPO DE CAMPEONATO	DEPORTE	Nº Individuales inscritos	Nº Individuales participantes
TORNEO CAMPUS	AJEDREZ	3	3
REPRESENTACIÓN DE CAMPUS	AJEDREZ	1	1
EVENTOS	ATLETISMO	154	154

### 3. Número de horas y usos ejecutados en programa de competiciones internas

#### Totales

Nº Horas ejecutadas	Nº Usos ejecutados
<b>1.885</b>	<b>14.048</b>

#### Por campus

CAMPUS	Nº Horas ejecutadas	Nº Usos ejecutados
<b>VERA</b>	<b>1.604</b>	<b>11.913</b>
<b>GANDIA</b>	<b>70</b>	<b>550</b>
<b>ALCOI</b>	<b>211</b>	<b>1.585</b>

#### Por campus y tipo de campeonato

CAMPUS	TIPO DE CAMPEONATO	Nº Horas ejecutadas	Nº Usos ejecutados
<b>VERA</b>	Ligas Internas	1.224	9.516
	Torneos Copa	281	1986
	Liga PAS-PDI	64	244
	Torneo Verano	35	167
<b>TOTAL VERA</b>		<b>1.604</b>	<b>11.913</b>
<b>GANDIA</b>	Ligas Internas	49	496
	Torneos	21	54
<b>TOTAL GANDIA</b>		<b>70</b>	<b>550</b>
<b>ALCOI</b>	Torneo Campus	43	357
	Ligas Internas	134	962
	Torneo Navidad	34	266
<b>TOTAL ALCOI</b>		<b>211</b>	<b>1.585</b>
<b>TOTALES</b>		<b>1.885</b>	<b>14.048</b>

## Por campus, tipo de campeonato y deporte y competición

### Vera

TIPO DE CAMPEONATO	TIPO DE COMPETICIÓN	DEPORTE	Nº Horas ejecutadas	Nº Usos ejecutados
<b>LIGAS INTERNAS</b>	Fútbol 7 Masculino	FÚTBOL	350	4200
	Voley-Playa Femenino	VOLEY-PLAYA	22	88
	Voley-Playa Masculino	VOLEY-PLAYA	29	116
	Bádminton Indiv. Mixto	BÁDMINTON	46	92
	Baloncesto Masculino	BALONCESTO	84	840
	Fútbol sala Masculino	FÚTBOL SALA	287	2.870
	Fútbol sala Femenino	FÚTBOL SALA	17	170
	Frontenis Masculino	FRONTENIS	16	64
	Squash 1ª Masculino	SQUASH	19	38
	Squash 2ª Masculino	SQUASH	26	52
	Tenis Mesa Masculino	TENIS MESA	52	104
	Pádel Masculino 1ª división	PÁDEL	14	56
	Pádel Masculino 2ª división	PÁDEL	134	536
	Pádel Mixto	PÁDEL	23	92
	Pádel Femenino	PÁDEL	4	16
	Tenis Masculino 1ª división	TENIS	10	20
	Tenis Masculino 2ª división	TENIS	81	162
	Escalada	ESCALADA	1	0
	Tiro con arco novel Primavera	TIRO CON ARCO	1	0
	Campeonato interno de Tiro con Arco	TIRO CON ARCO	3	0
Esgrima Masculino	ESGRIMA	2	0	
Esgrima Femenino	ESGRIMA	2	0	
Trail	TRAIL	1	0	
<b>TOTAL LIGAS INTERNAS VERA</b>			<b>1.224</b>	<b>9.516</b>

### 3. Número de horas y usos ofertados en programa de competiciones internas

#### Vera

TIPO DE CAMPEONATO	TIPO DE COMPETICIÓN	DEPORTE	Nº Horas ejecutadas	Nº Usos ejecutados
<b>TORNEOS COPA</b>	Frontenis Mixto	FRONTENIS	3	12
	Pádel Mixto	PÁDEL	60	240
	Badminton Mixto	BADMINTON	7	14
	Squash Mixto	SQUASH	19	38
	Tenis Mixto	TENIS	35	140
	Tenis Mesa Mixto	TENIS MESA	14	28
	Baloncesto Masc	BALONCESTO	11	110
	Fútbol 7 Masc	FÚTBOL	57	684
	Fútbol Masc	FÚTBOL	7	154
	Vóley Playa Masc	VOLEY-PLAYA	12	48
	Fútbol sala Masculino	FÚTBOL	42	420
	Fútbol sala Femenino	FÚTBOL	7	70
	Voley Playa Mixto	VOLEY-PLAYA	6	24
	Voley Playa Femenino	VOLEY-PLAYA	1	4
<b>TOTAL TORNEO COPA VERA</b>			<b>281</b>	<b>1986</b>
<b>LIGA PAS - PDI</b>	Pádel	PÁDEL	58	232
	Tenis	TENIS	5	10
	Squash	SQUASH	1	2
<b>TOTAL LIGA PAS - PDI VERA</b>			<b>64</b>	<b>244</b>
<b>TORNEO VERANO</b>	Pádel	PÁDEL	12	48
	Baloncesto	BALONCESTO	5	50
	Fútbol Tenis	FÚTBOL TENIS	3	9
	Voley playa	VOLEY-PLAYA	9	36
	Tenis playa	TENIS PLAYA	6	24
<b>TOTAL TORNEO DE VERANO VERA</b>			<b>35</b>	<b>167</b>
<b>TOTAL VERA</b>			<b>1.604</b>	<b>11.913</b>

## Gandia

TIPO DE CAMPEONATO	DEPORTE	Nº Horas ejecutadas	Nº Usos ejecutados
<b>LIGAS</b>	FÚTBOL SALA	33	330
	FÚTBOL SALA COPA	7	70
	VOLEIBOL	3	36
	BALONCESTO 3X3	6	60
<b>TOTAL INTERNAS (1ºC + 2ºC)</b>		<b>49</b>	<b>496</b>
<b>TORNEOS</b>	TENIS 1C	3	6
	TENIS MESA	12	24
	PÁDEL 1C	3	12
	TENIS 2C	0	0
	PÁDEL 2C	3	12
<b>TOTAL TORNEOS</b>		<b>21</b>	<b>54</b>
<b>TOTAL GANDIA</b>		<b>70</b>	<b>550</b>

## Alcoi

TIPO DE CAMPEONATO	DEPORTE	Nº Horas ejecutadas	Nº Usos ejecutados
<b>LIGAS INTERNAS</b>	FÚTBOL SALA	59	590
	FÚTBOL 7	9	108
	PÁDEL	66	264
<b>TOTAL LIGAS INTERNAS</b>		<b>134</b>	<b>962</b>
<b>TORNEO CAMPUS</b>	BALONCESTO	12	120
	FÚTBOL SALA	7	70
	FÚTBOL 7	3	36
	PÁDEL	7	28
	TENIS DE MESA	3	6
	AJEDREZ	1	1
	TENIS	3	12
VOLEIBOL	7	84	
<b>TOTAL TORNEO CAMPUS</b>		<b>43</b>	<b>357</b>
<b>TORNEO NAVIDAD</b>	BALONCESTO 3x3	11	110
	VOLEIBOL	11	132
	TENIS	1	2
	TENIS MESA	11	22
<b>TOTAL TORNEO NAVIDAD</b>		<b>34</b>	<b>266</b>
<b>TOTAL ALCOI</b>		<b>211</b>	<b>1.585</b>

## 4. Evolución de la participación en programa de competiciones internas

### Totales

CURSO ACADÉMICO	Nº Usuarios SDEP
2007 - 2008	5.246
2008 - 2009	5.888
2009 - 2010	6.372
2010 - 2011	6.901
2011 - 2012	8.453
2012 - 2013	4.418
2013 - 2014	4.323
2014 - 2015	4.503
2015 - 2016	4.332
2016 - 2017	4.084

### Por campus

CURSO ACADÉMICO	CAMPUS	Nº Usuarios SDEP
2007 - 2008	VERA	4717
	GANDIA	287
	ALCOI	247
2008 - 2009	VERA	5.231
	GANDIA	256
	ALCOI	476
2009 - 2010	VERA	5.693
	GANDIA	243
	ALCOI	507

CURSO ACADÉMICO	CAMPUS	Nº Usuarios SDEP
2010 - 2011	VERA	6.017
	GANDIA	402
	ALCOI	574
2011 - 2012	VERA	7.120
	GANDIA	516
	ALCOI	817
2012 - 2013	VERA	3.563
	GANDIA	284
	ALCOI	659
2013 - 2014	VERA	3.590
	GANDIA	258
	ALCOI	549
2014 - 2015	VERA	3.872
	GANDIA	343
	ALCOI	475
2015 - 2016	VERA	3.778
	GANDIA	253
	ALCOI	530
2016 - 2017	VERA	3.547
	GANDIA	329
	ALCOI	445

## Por campus y competiciones

CURSO ACADÉMICO	CAMPUS	TIPO DE CAMPEONATO	Nº Usuarios SDEP
2007 - 2008	ALCOI	Alcoi Ligas	247
	GANDIA	Gandia Ligas	287
	VERA	Ligas Internas Torneo Social	4.644 125
2008 - 2009	ALCOI	Torneo Paellas	143
		Ligas Internas	344
		Intercampus	142
	GANDIA	Ligas Internas	256
	VERA	Ligas Internas Torneo social	5.144 137
2009 - 2010	ALCOI	Torneo Paellas EPSA	208
		Ligas Internas	428
	GANDIA	Ligas Internas	243
	VERA	Ligas Internas	5.311
		Torneos Copa	72
		Torneo Social	142
		Eventos	683

CURSO ACADÉMICO	CAMPUS	TIPO DE CAMPEONATO	Nº Usuarios SDEP
2010 - 2011	ALCOI	Intercampus	162
		Torneo paellas	224
		Concentraciones	5
		Ligas Internas	399
	GANDIA	Concentraciones 1ºC	13
		Concentraciones 2ºC	12
		Ligas Internas	196
		12H Deportivas	345
	VERA	Ligas Internas	5.088
		Torneo Copa	267
Torneo Social		115	
Eventos		1.141	
2011 - 2012	ALCOI	Ligas Internas	430
		Ligas Externas	49
		Fiestas EPSA	249
		Concentraciones	66
		Trofeo UPV	23
	GANDIA	12H Deportivas	271
		Concentraciones 1ºC	46
		Concentraciones 2ºC	34
		Ligas internas	165
	VERA	Ligas Internas	5.138
		Eventos	1.813
		Torneo Social	90
		Torneos Copa	79

## 4. Evolución de la participación en programa de competiciones internas

### Por campus y competiciones

CURSO ACADÉMICO	CAMPUS	TIPO DE CAMPEONATO	Nº Usuarios SDEP
2012 - 2013	ALCOI	Intercampus	162
		Eventos	62
		Fiestas EPSA	211
		Trofeo UPV	78
		Ligas Internas	398
		Concentraciones 1ºC	79
	GANDIA	12H Deportivas	22
		Concentraciones 1ºC	213
		Concentraciones 2ºC	123
		Ligas internas	24
	VERA	Ligas Internas	1.489
		CADU	38
		Eventos	1.882
		Liga Social	40
		Torneos Copa	13
2013 - 2014	ALCOI	Torneo Campus	159
		Ligas Internas	337
		Torneo Navidad	44
	GANDIA	Internas 2ºC Torneos	128
		12 Horas	207
		Internas 1ºC	107
	VERA	Liga Interna	2.213
		Torneo Copa	388
		Liga Social	67
Eventos		1.540	

CURSO ACADÉMICO	CAMPUS	TIPO DE CAMPEONATO	Nº Usuarios SDEP
2014 - 2015	VERA	Liga Interna	2.265
		Torneos Copa	795
		Liga PAS-PDI	47
		Eventos	1.861
	GANDIA	Internas (1ºC + 2ºC)	174
		Eventos 12 Horas	198
		Eventos	113
		Intercampus	
		Participación Trofeo UPV	51
		Eventos Carrera 10K	44
	ALCOI	Comarcales	29
		Torneo Campus	225
		Eventos	76
		Ligas Internas	329
		Torneo Navidad	44
	Selecciones	56	
	Participación Trofeo UPV	74	



CURSO ACADÉMICO	CAMPUS	TIPO DE CAMPEONATO	Nº Usuarios SDEP
2015 - 2016	VERA	Torneo de verano	14
		Liga interna	2.366
		Liga PAS-PDI	30
		Eventos	1.707
		Torneos copa	958
	GANDIA	Internas (1ºC + 2ºC)	235
		Intercampus	54
		12 horas	177
		Comarcales (1C + 2C)	72
		Trofeo UPV	56
		10k	24
	ALCOI	Intercampus	146
		Torneo	147
		Trofeo UPV	87
Liga interna		299	
2016 - 2017	VERA	Torneo de verano	42
		Liga interna	2.106
		Liga PAS-PDI	33
		Eventos	1.692
		Torneos copa	899
	GANDIA	Representación Campus <sup>4</sup>	173
		Liga interna	108
		Eventos	179
		Torneos	16
	ALCOI	Eventos	140
		Torneos	142
		Torneo Navidad	50
		Representación Campus <sup>4</sup>	83
Liga interna		251	

<sup>4</sup> En enero de 2017 se incorpora la representación de campus en Alcoi y Gandia



## 4. COMPETICIONES EXTERNAS UPV

### Número de usuarios, medallero y menciones.

Analiza los usuarios que representan a la UPV en las competiciones oficiales universitarias, el Campeonato Autonómico de Deporte Universitario y los Campeonatos de España Universitario.



<b>1. Usuarios en Programa de Competiciones Externas</b> .....	68
Por sexo	
Por campeonato	
Por campeonato y deporte	
Por Centro de adscripción	
<b>2. Medallero en Competiciones Externas Universitarias</b> .....	73
<b>3. Menciones en Competiciones Externas Universitarias</b> .....	75

## 1. Usuarios en programa de competiciones externas

### Totales

Nº de Usuarios SDEP
Programa de competiciones externas
985


### Por sexo

Nº de Usuarios SDEP	
Programa de competiciones externas	
MUJER	VARÓN
264	721
985	

### Por campeonato

CAMPEONATO	Nº de Usuarios SDEP		
	MUJER	VARÓN	TOTAL
PRUEBAS DE SELECCIÓN	253	625	878
Campeonato Autonómico de Deporte Universitario	173	338	511
Campeonato de España Universitario	30	57	87
SELECCIÓN PAS PDI	4	32	36

## Por campeonato y deporte



CAMPEONATO	DEPORTE	Nº de Usuarios SDEP		TOTAL	DEPORTE	Nº de Usuarios SDEP		TOTAL
		MUJER	VARÓN			MUJER	VARÓN	
<b>PRUEBAS DE SELECCIÓN UPV</b>	TENIS	13	20	33	CICLISMO	0	10	10
	FÚTBOL	2	122	124	NATACIÓN	10	22	32
	FÚTBOL SALA	32	108	140	ORIENTACIÓN	7	6	13
	BALONCESTO	32	47	79	TIRO CON ARCO	9	22	31
	SQUASH	1	5	6	TRIATLÓN	7	14	21
	FRONTENIS	1	13	14	VELA	4	11	15
	TENIS MESA	2	13	15	REMO	2	5	7
	BALONMANO	22	44	66	FÚTBOL 7	30	0	30
	VOLEIBOL	35	36	71	ESGRIMA	4	3	7
	PILOTA VALENCIANA	1	2	3	ATLETISMO	11	23	34
	BÁDMINTON	2	15	17	MARATÓN	0	3	3
	VOLEY-PLAYA	15	15	30	CROSS	8	12	20
	PÁDEL	9	29	38	ESCALADA	1	3	4
	JUDO	3	10	13	GOLF	2	10	12
	TAEKWONDO	10	16	26	RUGBY 7	29	33	62
	KÁRATE	2	13	15	TRAIL	5	18	23
	DUATLÓN MONTAÑA	1	4	5	HÍPICA	2	1	3
	AJEDREZ	2	12	14	EKIDEN	8	16	24
					GOAL BALL	0	1	1

# 1. Usuarios en programa de competiciones externas

## Por campeonato y deporte

CAMPEONATO	DEPORTE	Nº de Usuarios SDEP		TOTAL
		MUJER	VARÓN	
CADU	TENIS	4	3	7
	FÚTBOL	0	26	26
	FÚTBOL SALA	17	21	38
	BALONCESTO	20	19	39
	SQUASH	0	3	3
	FRONTENIS	1	5	6
	TRIATLON	6	3	9
	TENIS MESA	2	2	4
	BALONMANO	18	24	42
	VOLEIBOL	17	17	34
	PILOTA VALENCIANA	1	1	2
	BÁDMINTON	2	3	5
	VOLEY-PLAYA	2	2	4
	PÁDEL	8	6	14
	JUDO	0	7	7

DEPORTE	Nº de Usuarios SDEP		TOTAL
	MUJER	VARÓN	
TAEKWONDO	9	19	28
KARATE	1	14	15
AJEDREZ	2	5	7
NATACIÓN	7	17	24
ORIENTACIÓN	5	1	6
TIRO CON ARCO	9	18	27
VELA	0	9	9
FÚTBOL 7	15	0	15
ESGRIMA	3	3	6
ATLETISMO	6	11	17
MARATÓN	2	45	47
CROSS	6	10	16
ESCALADA	3	11	14
GOLF	1	5	6
RUGBY 7	20	21	41
TRAIL	3	20	23
EKIDEN	10	9	19

## Por campeonato y deporte

CAMPEONATO	DEPORTE	Nº de Usuarios SDEP		TOTAL
		MUJER	VARÓN	
CEU	TENIS	3	3	6
	BÁDMINTON	1	2	3
	VOLEY-PLAYA	2	2	4
	TAEKWONDO	7	7	14
	KÁRATE	1	7	8
	AJEDREZ	0	3	3
	NATACIÓN	4	7	11
	ORIENTACIÓN	3	3	6
	TRIATLÓN	4	2	6
	VELA	0	5	5
	ESGRIMA	2	2	4
	ATLETISMO	0	7	7
	CROSS	3	4	7
	GOLF	1	3	4
	HÍPICA	1	1	2

CAMPEONATO	DEPORTE	Nº de Usuarios SDEP		TOTAL
		MUJER	VARÓN	
SELECCIÓN PAS PDI <sup>1</sup>	TENIS	0	2	2
	BALONCESTO	0	8	8
	PÁDEL	4	12	16
	FÚTBOL 7	0	11	11

<sup>1</sup> Corresponde a los usuarios que forman parte de la selección PAS-PDI que representa a la UPV en el Campeonato interuniversitario PAS-PDI contra otras universidades de la

# 1. Usuarios en programa de competiciones externas

## Por centro de adscripción

CENTRO DE ADSCRIPCIÓN	Nº de Usuarios SDEP		TOTAL
	MUJER	VARÓN	
E. POLITÉCNICA SUPERIOR DE ALCOI	6	15	21
CENTRO UNIVERSITARIO EDEM	0	1	1
ESCUELA POLITECNICA SUPERIOR DE GANDIA	2	5	7
E.T.S. DE ARQUITECTURA	28	47	75
E.T.S.I. AGRONÓMICA Y DEL MEDIO NATURAL	36	47	83
E.T.S.I. CAMINOS, CANALES Y PUERTOS	15	47	62
E.T.S. DE INGENIERÍA DEL DISEÑO	44	155	199
E.T.S. DE INGENIERÍA DE EDIFICACIÓN	7	13	20
E.T.S.I. GEODESICA, CARTOGRAFICA Y TOP.	1	18	19
E.T.S.I. INDUSTRIALES	41	149	190
E.T.S. DE INGENIERÍA INFORMÁTICA	10	51	61
E.T.S.I. DE TELECOMUNICACIONES	8	23	31
ETSINF / FADE	0	3	3
FACULTAD ADE	11	39	50
FACULTAD DE BELLAS ARTES	25	9	34
ESCUELA DE DOCTORADO	12	16	28
UNIDAD DE MÁSTERES UNIVERSITARIOS	8	16	24
PERSONAL DE LA UPV	5	52	57
OTRAS UNIDADES	5	15	20



## 2. Medallero en Competiciones Externas Universitarias

### Campeonato Autonómico de Deporte Universitario

DEPORTE		MEDALLERO			
		ORO	PLATA	BRONCE	TOTAL
AJEDREZ	INDIVIDUAL		1	1	9
	EQUIPOS		7		
ATLETISMO	INDIVIDUAL	2	1	6	9
BÁDMINTON	INDIVIDUAL		3	2	5
	EQUIPOS		1		
BALONCESTO FEMENINO	EQUIPOS		1		1
TRIATLÓN	INDIVIDUAL			1	1
VOLEY MASCULINO	EQUIPOS		1		1
CROSS	INDIVIDUAL	1			2
	EQUIPOS		1		
ESCALADA	INDIVIDUAL		1		3
	EQUIPOS			1	
ESGRIMA	INDIVIDUAL	1	1		3
	EQUIPOS			1	
TENIS DE MESA	INDIVIDUAL			2	3
	EQUIPOS		1		
TENIS	EQUIPOS			1	
TIRO CON ARCO	INDIVIDUAL	5	8	2	16
	EQUIPOS	1			
GOLF	INDIVIDUAL	1	1		3
	EQUIPOS		1		
JUDO	INDIVIDUAL	2	2	1	5
KÁRATE	INDIVIDUAL	2	5	5	5
	EQUIPOS		1		
MARATÓN	INDIVIDUAL	1	1	2	31
	EQUIPOS	1			
NATACIÓN	INDIVIDUAL	6	15	9	31
	EQUIPOS		1		
ORIENTACIÓN	INDIVIDUAL		1	1	3
	EQUIPOS			1	
TRAIL	INDIVIDUAL	1	1		3
	EQUIPOS	1			
VELA	INDIVIDUAL		4	5	9
SQUASH	INDIVIDUAL	1		1	2
	EQUIPOS				
TAEKWONDO	INDIVIDUAL	7	6	8	22
	EQUIPOS		1		
RUGBY 7 FEMENINO	EQUIPOS			1	1
EKIDEN	INDIVIDUAL	13	6		20
	EQUIPOS	1			
VOLEY PLAYA	INDIVIDUAL	2			2
RUGBY 7 MASCULINO	EQUIPOS			1	1
FÚTBOL 11 MASCULINO	EQUIPOS			1	1
FÚTBOL SALA MASCULINO	EQUIPOS			1	1
BALONCESTO MASCULINO	EQUIPOS		1		1
FRONTENIS	INDIVIDUAL		2		3
	EQUIPOS		1		

## 2. Medallero en Competiciones Externas Universitarias

### Campeonato de España Universitario

CAMPEONATO	DEPORTE		MEDALLERO			
			ORO	PLATA	BRONCE	TOTAL
CEU	AJEDREZ	INDIVIDUAL			1	1
	ATLETISMO	INDIVIDUAL		1	1	2
	VOLEY PLAYA	INDIVIDUAL			2	2
	KÁRATE	INDIVIDUAL			2	2
	TAEKWONDO	INDIVIDUAL			3	3
	TAEKWONDO	INDIVIDUAL			3	3

### 3. Menciones en Competiciones Externas Universitarias

CAMPEONATO	DEPORTE	DEPORTISTAS	RESULTADO
CAMPEONATO DEL MUNDO SENIOR	JUDO	Gar Uriarte Marcos	Participa
	VELA (LASER)	Carlos Roselló García	Participa
CAMPEONATO DEL MUNDO (Categorías inferiores)	VELA (SNIPE)	Antonio López Montoya	3º
	PESCA DEPORTIVA	Felipe de Mingo Prieto	3º
CAMPEONATO DE EUROPA SENIOR	ATLETISMO	Daniel Cerdán García	Participa
	BÉISBOL	David García Ballester	2º
	JUDO	Alberto Menéndez Rubiera	9º
CAMPEONATO DE EUROPA (Categorías inferiores)	ATLETISMO	Pablo Trescoli García	10º
	DUATLON	Noelia Juan Pastor	2ª
	RUGBY	Fernando Raga Pascual	2º
	RUGBY	Alvaro Moure Sabaté	5º



## 5. INSTALACIONES DEL SERVEI D'ESPORTS UPV

### Número de usuarios, número de reservas y tasas de ocupación.

Analiza los usuarios que realizan reserva de los espacios deportivos y las reservas efectuadas para cada una de las instalaciones deportivas.



Instalaciones

**3.738** Usuarios

Alcoi, Gandia, Vera

**37.146** Reservas

**117.775**

Usos Ofertados

# Reserva de instalaciones

<b>1. Usuarios en Reserva de Instalaciones</b> .....	77
Por campus	
Por campus y tipo de pista	
<b>2. Reservas totales</b> .....	78
Por campus	
Por campus y tipo de pista	
<b>3. Nº de Reservas y Usos Ofertados</b> .....	80
Por campus	
Por campus y tipo de pista	
<b>4. Tasa de Ocupación de Instalación Por Usuario</b> .....	81
Por campus	
Por campus y tipo de pista	
Por campus, tipo de pista y pista	
<b>5. Tasa de Ocupación de Instalación por Usuario y Entidades</b> .....	86
Por campus	
Por campus y tipo de pista	
Por campus, tipo de pista y pista	
<b>6. Tasa de Ocupación Espacio Multideportivo Por Usuario</b> .....	90
<b>7. Tasa de Ocupación Espacio Multideportivo Por Usuario y Entidades</b> .....	91
<b>8. Evolución Nº de usuarios de tipo Normal en Reserva de Instalaciones</b> .....	92
Por campus	

## 1. Usuarios en Reserva de Instalaciones

### Usuarios totales

Nº de Usuarios SDEP	
MUJER	VARÓN
529	3.209
3.738	

### Por campus

CAMPUS	Nº de Usuarios SDEP		TOTAL
	MUJER	VARÓN	
VERA	487	2.815	3.302
GANDIA	6	40	46
ALCOI	39	363	402

### Por campus y tipo de pista

CAMPUS	TIPO DE PISTA	Nº de Usuarios SDEP		
		MUJER	VARÓN	TOTAL
VERA	Polideportivas	127	1.148	1.275
	Deportes de Raqueta	401	2.197	2.598
GANDIA	Polideportivas	5	40	45
	Deportes de Raqueta	3	1	4
ALCOI	Polideportivas	13	164	177
	Deportes de Raqueta	28	280	308

## 2. Reservas totales



### Por campus

CAMPUS	Nº Reservas totales
ALCOI	2.814
VERA	33.557
GANDIA	775
<b>TOTAL</b>	<b>37.146</b>

### Por campus y tipo de pista

CAMPUS	TIPO DE PISTA	Nº Reservas totales
ALCOI	Polideportivas	1.481
	Deportes de Raqueta	1.333
	<b>Total Alcoi</b>	<b>2.814</b>
VERA	Polideportivas	9.922
	Deportes de Raqueta	23.635
	<b>Total Vera</b>	<b>33.557</b>
GANDIA	Polideportivas	763
	Deportes de Raqueta	12
	<b>Total Gandia</b>	<b>775</b>
<b>TOTAL</b>		<b>37.146</b>

### 3. Nº de reservas y usos ofertados por usuarios SDEP

#### Por campus

CAMPUS	Nº Reservas usuario SDEP	Nº Usos Ofertados usuario SDEP
VERA	22.078	105.671
ALCOI	1.750	10.522
GANDIA	160	1.568
<b>TOTAL</b>	<b>23.988</b>	<b>117.761</b>

#### Por campus y tipo de pista

CAMPUS	TIPO DE PISTA	Nº Reservas usuario SDEP	Nº Usos Ofertados usuario SDEP
ALCOI	Polideportivas	625	6.400
	Deportes de Raqueta	1.125	4.122
	<b>Total Alcoi</b>	<b>1.750</b>	<b>10.522</b>
VERA	Polideportivas	4.944	48.356
	Deportes de Raqueta	17.134	57.315
	<b>Total Vera</b>	<b>22.078</b>	<b>105.671</b>
GANDIA	Polideportivas	156	1.560
	Deportes de Raqueta	4	8
	<b>Total Gandia</b>	<b>160</b>	<b>1.568</b>
<b>TOTAL</b>		<b>23.988</b>	<b>117.761</b>



## 4. Tasa de Ocupación de Instalación Por Usuario

### Totales

Nº de Horas Ofertadas para Usuario SDEP	Nº de Horas Usadas por Usuario SDEP	Tasa de Ocupación por Usuario de Tipo SDEP
123.582,24	22.987,58	18,60%

### Por campus

CAMPUS	Nº de Horas Ofertadas para Usuario SDEP	Nº de Horas Usadas por Usuario SDEP	Tasa de Ocupación por Usuario SDEP
VERA	102.526,99	20609,33	20,10%
ALCOI	12.983,00	2.218,00	17,08%
GANDIA	8.072,25	159,25	1,97%

## 4. Tasa de Ocupación de Instalación Por Usuario

### Por campus y tipo de pista

CAMPUS	TIPO DE PISTA	Nº de Horas Ofertadas para Usuario SDEP	Nº de Horas Usadas por Usuario SDEP	Tasa de Ocupación por Usuario SDEP
VERA	Deportes de Raqueta	64.901,66	15.669,00	24,14%
	Polideportivas	37.625,33	4.940,33	13,13%
<b>TOTAL VERA</b>		<b>102.526,99</b>	<b>20.609,33</b>	<b>20,10%</b>
ALCOI	Deportes de Raqueta	7.963,00	1.593,00	20,01%
	Polideportivas	5.020,00	625,00	12,45%
<b>TOTAL ALCOI</b>		<b>12.983,00</b>	<b>2.218,00</b>	<b>17,08%</b>
GANDIA	Polideportivas	5.563,25	155,25	2,79%
	Deportes de Raqueta	2.509,00	4,00	0,16%
<b>TOTAL GANDIA</b>		<b>8.072</b>	<b>159,25</b>	<b>1,97%</b>
<b>TOTAL</b>		<b>123.582,24</b>	<b>22.986,58</b>	<b>18,60%</b>

## Por campus, tipo de pista y pista Vera



TIPO DE PISTA	PISTA	Nº de Horas Ofertadas para Usuario SDEP	Nº de Horas Usadas por Usuario SDEP	Tasa de Ocupación por Usuario SDEP
<b>DEPORTES DE RAQUETA</b>	FRONTON 1	3.013,00	460,00	15,27%
	FRONTON 2	3.219,00	608,00	18,89%
	PÁDEL Exterior 1	4.079,00	1.747,00	42,83%
	PÁDEL Exterior 2	4.239,00	1.837,00	43,34%
	PÁDEL Exterior 3	4.198,00	1.668,00	39,73%
	PÁDEL Exterior 4	2.924,00	723,00	24,73%
	PÁDEL Pabellon	4.154,00	2.294,00	55,22%
	SQUASH 1 Trinq	2.469,50	301,00	12,19%
	SQUASH 2 Trinq	2.533,50	209,00	8,25%
	SQUASH 3 Pab	4.334,50	581,50	13,42%
	SQUASH 4 Pab	4.314,50	373,00	8,65%
	TENIS 1	2.787,00	907,00	32,54%
	TENIS 2	4.013,00	1.622,00	40,42%
	TENIS 3	4.096,00	1.568,00	38,28%
	BÁDMINTON 1	2.286,33	182,50	7,98%
	BÁDMINTON 2	2.300,33	45,00	1,96%
	BADMINTON3	2.289,00	33,00	1,44%
	TENIS DE MESA 1	2.537,00	315,00	12,42%
	TENIS DE MESA 2	2.513,00	115,00	4,58%
	TENIS DE MESA 3	2.602,00	80,00	3,07%

## 4. Tasa de ocupación de instalación por usuario

### Vera

TIPO DE PISTA	PISTA	Nº de Horas Ofertadas para Usuario SDEP	Nº de Horas Usadas por Usuario SDEP	Tasa de Ocupación por Usuario SDEP
<b>POLIDEPORTIVAS</b>	BALONCESTO 1	2.492,00	240,00	9,63%
	BALONCESTO 2	2.519,00	524,00	20,80%
	BALONCESTO 3	2.455,50	318,00	12,95%
	BALONCESTO 4	2.578,00	298,00	11,56%
	BALONMANO 1	1.913,50	1,00	0,05%
	F.SALA 1	2.609,00	679,00	26,03%
	F.SALA 2	2.125,00	396,00	18,64%
	F. SALA ARTF 3	2.837,00	384,00	13,54%
	F. SALA ARTF 4	2.833,00	220,00	7,77%
	FÚTBOL 7 - 1	2.013,00	416,00	20,67%
	FÚTBOL 7 - 2	2.294,83	457,83	19,95%
	TRINQUETE	2.256,50	115,50	5,12%
	VOLEI 2	2.010,00	9,00	0,45%
	VOLEI 4	2.429,00	150,00	6,18%
	CAMPO F. ARTIFICIAL	1.461,00	22,00	1,51%
VOLEY PLAYA	2.799,00	710,00	25,37%	

## Por campus, tipo de pista y pista

### Gandia

TIPO DE PISTA	PISTA	Nº de Horas Ofertadas para Usuario SDEP	Nº de Horas Usadas por Usuario SDEP	Tasa de Ocupación por Usuario SDEP
POLIDEPORTIVAS	FÚTBOL SALA	2.700,25	142,25	5,27%
	BALONCESTO	2.863,00	13,00	0,45%
DEPORTES DE RAQUETA	TENIS MESA	2.509,00	4,00	0,16%

### Alcoi

TIPO DE PISTA	PISTA	Nº de Horas Ofertadas para Usuario SDEP	Nº de Horas Usadas por Usuario SDEP	Tasa de Ocupación por Usuario SDEP
DEPORTES DE RAQUETA	PÁDEL 1	2.568,00	624,00	24,30%
	PÁDEL 2	2.664,00	780,00	29,28%
	TENIS MESA	2.731,00	189,00	6,92%
POLIDEPORTIVAS	FÚTBOL SALA	1.808,00	387,00	21,40%
	BALONCESTO 1	1.608,00	158,00	9,83%
	VOLEIBOL 2	1.604,00	80,00	4,99%

## 5. Tasa de ocupación de instalación por usuario y entidades

### Totales

Nº de Horas Ofertadas Totales	Nº de Horas Usadas Totales	Tasa de Ocupación Total
144.669,08	35.469,40	24,23%

### Por campus

CAMPUS	Nº de Horas Ofertadas Totales	Nº de Horas Usadas Totales	Tasa de Ocupación Total
VERA	119.245,83	31.063,15	26,05%
ALCOI	14.127,50	3.362,50	23,80%
GANDIA	11.295,75	631,75	5,59%

### Por campus y tipo de pista

CAMPUS	TIPO DE PISTA	Nº de Horas Ofertadas Totales	Nº de Horas Usadas Totales	Tasa de Ocupación Total
VERA	Deportes de Raqueta	70.892,84	21.660,16	30,55%
	Polideportivas	48.352,99	9.402,99	19,45%
GANDIA	Deportes de Raqueta	2.516,00	11,00	0,44%
	Polideportivas	8.779,75	620,75	7,07%
ALCOI	Deportes de Raqueta	8.252,50	1.882,50	22,81%
	Polideportivas	5.875,00	1.480,00	25,19%

## Por campus, tipo de pista y pista

### Vera

Tipo de Pista	Pista	Nº de Horas Ofertadas Totales	Nº de Horas Usadas Totales	Tasa de Ocupación Total
<b>DEPORTES DE RAQUETA</b>	FRONTÓN 1	3.317,00	764,00	23,03%
	FRONTÓN 2	3.310,50	699,50	21,13%
	PÁDEL Ext. 1	4.364,00	2.032,00	46,56%
	PÁDEL Ext. 2	4.362,50	1.960,50	44,94%
	PÁDEL Ext. 3	4.357,50	1.827,50	41,94%
	PÁDEL Ext. 4	4.377,00	2.176,00	49,71%
	PÁDEL Pab.	4.329,50	2.469,50	57,04%
	SQUASH 1 T.	2.741,00	572,5	20,89%
	SQUASH 2 T.	2.670,00	345,5	12,94%
	SQUASH 3 P.	4.368,50	615,5	14,09%
	SQUASH 4 P.	4.333,50	392	9,05%
	TENIS 1	4.371,00	2.491,00	56,99%
	TENIS 2	4.367,00	1.976,00	45,25%
	TENIS 3	4.358,50	1.830,50	42,00%
	TENIS MESA 1	2.705,50	483,5	17,87%
	TENIS MESA 2	2.715,50	317,5	11,69%
	TENIS MESA 3	2.730,00	208	7,62%
	BÁDMINTON 1	2.381,42	277,58	11,66%
	BÁDMINTON 2	2.383,92	128,58	5,39%
	BÁDMINTON 3	2.349,00	93	3,96%
<b>TOTAL DEPORTES RAQUETA</b>		<b>70.892,84</b>	<b>21.660,16</b>	<b>30,55%</b>

## 5.Tasa de ocupación de instalación por usuario y entidad

### Vera

TIPO DE PISTA	PISTA	Nº de Horas Ofertadas Totales	Nº de Horas Usadas Totales	Tasa de Ocupación Total
<b>POLIDEPORTIVAS</b>	BALONCESTO 1	2.585,00	333	12,88%
	BALONCESTO 2	2.599,75	604,75	23,26%
	BALONCESTO 3	2.603,75	466,25	17,91%
	BALONCESTO 4	2.621,50	341,5	13,03%
	BALONMANO 1	1.987,00	74,5	3,75%
	BALONMANO 2	1.741,00	19	1,09%
	CAMPO FUT.ART.	2.000,00	561	28,05%
	CAMPO FUT.NATURAL	3.435,00	51	1,48%
	F.SALA 1	3.252,00	1.322	40,65%
	F.SALA 2	2.642,00	913	34,56%
	FSALA CESPED ARTF 3	2.891,00	438	15,15%
	FSALA CESPED ARTF 4	2.891,50	278,5	9,63%
	FÚTBOL 7 - 1	2.571,83	974,83	37,90%
	FÚTBOL 7 - 2	2.610,08	773,08	29,62%
	PABELLÓN UPV	1.296,00	137	10,57%
	TRINQUETE	2.696,00	555	20,59%
	VOLEI 2	2.029,00	28	1,38%
	VOLEI 4	2.659,00	380	14,29%
	VOLEY PLAYA	3.241,58	1.152,58	35,56%





## Alcoi

TIPO DE PISTA	PISTA	Nº de Horas Ofertadas totales	Nº de Horas Usadas totales	Tasa de Ocupación total
DEPORTES DE RAQUETA	PÁDEL 1	2.699,50	755,5	27,99%
	PÁDEL 2	2.779,00	895	32,21%
	TENIS MESA	2.774,00	232,00	8,36%
POLIDEPORTIVAS	FÚTBOL SALA	2.538,00	1.117,00	44,01%
	BALONCESTO 1	1.670,00	220,00	13,17%
	VOLEIBOL 1	1.667,00	143	8,58%

## Gandia

TIPO DE PISTA	PISTA	Nº de Horas Ofertadas totales	Nº de Horas Usadas totales	Tasa de Ocupación total
POLIDEPORTIVAS	FÚTBOL SALA	2.910,75	352,75	12,12%
	BALONCESTO	2.948,50	98,50	3,34%
	VOLEIBOL	2.920,50	169,5	5,80%
DEPORTES DE RAQUETA	TENIS MESA	2.516,00	11	0,44%

## 6. Tasa de ocupación espacio multideportivo por usuario

### Vera

TIPO DE PISTA	PISTA	Nº de Horas Ofertadas por Espacio Multideportivo	Nº de Horas Usadas por Espacio Multideportivo	Tasa de Ocupación del Espacio Multideportivo
POLIDEPORTIVAS	BALONCESTO 1	4.251,75	1.999,75	47,03%
	BALONCESTO 2	4.242,25	2.247,25	52,97%
	BALONCESTO 3	4.224,50	2.087,00	49,40%
	BALONCESTO 4	4.283,75	2.003,75	46,78%
	FÚTBOL 7 - 1	2.762,00	1165	42,18%
	FÚTBOL 7 - 2	2.983,58	1146,58	38,43%
		<b>22.747,83</b>	<b>10.649,33</b>	<b>46,81%</b>

### Alcoi

TIPO DE PISTA	PISTA	Nº de Horas Ofertadas por Espacio Multideportivo	Nº de Horas Usadas por Espacio Multideportivo	Tasa de Ocupación del Espacio Multideportivo
POLIDEPORTIVAS	BALONCESTO PAB 1	2.645,00	1.195,00	45,18%
	VOLEIBOL PAB 2	2.640,00	1.116,00	42,27%
		<b>5.285,00</b>	<b>2.311,00</b>	<b>43,73%</b>

## 7. Tasa de ocupación espacio multideportivo y entidades



### Vera

TIPO DE PISTA	PISTA	Nº de Horas Ofertadas por Espacio Multideportivo	Nº de Horas Usadas por Espacio Multideportivo	Tasa de Ocupación del Espacio Multideportivo
POLIDEPORTIVAS	BALONCESTO 1	4.344,75	2.092,75	48,17%
	BALONCESTO 2	4.323,00	2.328,00	53,85%
	BALONCESTO 3	4.372,75	2.235,25	51,12%
	BALONCESTO 4	4.327,25	2.047,25	47,31%
	FÚTBOL 7 - 1	3.320,83	1.723,83	51,91%
	FÚTBOL 7 - 2	3.298,83	1.461,83	44,31%
		<b>23.987,41</b>	<b>11.888,91</b>	<b>49,56%</b>

### Alcoi

TIPO DE PISTA	PISTA	Nº de Horas Ofertadas por Espacio Multideportivo	Nº de Horas Usadas por Espacio Multideportivo	Tasa de Ocupación del Espacio Multideportivo
POLIDEPORTIVAS	BALONCESTO 1	2.707,00	1.257,00	46,44%
	VOLEIBOL 2	2.703,00	1.179,00	43,62%
		<b>5.410,00</b>	<b>2.436,00</b>	<b>45,03%</b>

## 8. Evolución de nº de usuarios de tipo normal en reserva de instalaciones


### Totales

CURSO ACADÉMICO	Nº Usuarios UPV		
	MUJER	VARÓN	TOTAL
2008 - 2009	1.727	6.887	8.614
2009 - 2010	1.624	6.638	8.262
2010 - 2011	1.658	6.761	8.419
2011 - 2012	1.379	5.874	7.253
2012 - 2013	370	1.976	2.346
2013 - 2014	572	2.875	3.447
2014 - 2015	534	3.165	3.699
2015 - 2016	512	3.154	3.666
2016 - 2017	529	3.209	3.738

### Por campus Vera

CURSO ACADÉMICO	Nº Usuarios UPV		
	MUJER	VARÓN	TOTAL
2008 - 2009	1.608	6.489	8.097
2009 - 2010	1.646	6.660	8.306
2010 - 2011	1.372	5.800	7.172
2011 - 2012	366	1.935	2.301
2012 - 2013	566	2.823	3.389
2013 - 2014	566	2.819	3.385
2014 - 2015	491	2.750	3.241
2015 - 2016	462	2.783	3.245
2016 - 2017	487	2.815	3.302

## Gandia



CURSO ACADÉMICO	Nº Usuarios UPV		
	MUJER	VARÓN	TOTAL
2008 - 2009	18	166	184
2009 - 2010	16	105	121
2010 - 2011	8	76	84
2011 - 2012	4	42	46
2012 - 2013	8	43	51
2013 - 2014	6	44	50
2014 - 2015	4	57	61
2015 - 2016	5	48	53
2016 - 2017	6	40	46

## Alcoi

CURSO ACADÉMICO	Nº Usuarios UPV		
	MUJER	VARÓN	TOTAL
2013 - 2014	0	12	12
2014 - 2015	37	363	400
2015 - 2016	47	330	377
2016 - 2017	39	363	402



## 6. PROGRAMA DE FORMACIÓN

### Número de usuarios y tasas de ocupación.

Analiza los usuarios que han participado en las acciones formativas relacionadas con la actividad física y el deporte programadas desde el Servei d'Esports



# Programa de formación

<b>1. Usuarios Programa de Formación</b> .....	.96
Por campus	
Por tipo de actividad	
Por campus y tipo de actividad	
Por campus, tipo de actividad y actividad	
<b>2. Tasa de Ocupación Programa de Formación</b> .....	.99
Por campus	
Por tipo de actividad	
Por campus y tipo de actividad	
Por campus, tipo de actividad y actividad	

## 1. Nº de usuarios en programa de formación

### Usuarios totales

	Usuarios
TOTAL UPV	754

### Por campus

	Usuarios
VERA	669
GANDIA	36
ALCOI	49

### Por tipo de actividad

TIPO DE ACCIÓN FORMATIVA	Usuarios
CURSOS	88
TALLERES	142
MONOGRÁFICOS	73
JORNADAS TÉCNICAS	150
SESIONES TÉCNICAS	295

### Por campus y tipo de actividad

TIPO DE ACCIÓN FORMATIVA	CAMPUS	ASISTENTES
CURSOS	VERA	88
TALLERES	VERA	142
MONOGRÁFICOS	VERA	61
	ALCOI	12
JORNADAS TÉCNICAS	VERA	125
	ALCOI	9
	GANDIA	16
SESIONES TÉCNICAS	VERA	253
	ALCOI	28
	GANDIA	14



## Por campus, tipo de actividad y actividad

### Vera

CURSOS	USUARIOS
NUTRICIÓN DEPORTIVA	23
PER	15
SOCORRISTA ACUÁTICO	27
TÉCNICAS BÁSICAS DE MASAJE	23
<b>TOTAL CURSOS VERA</b>	<b>88</b>

TALLERES	USUARIOS
INICIACIÓN AL WINDSURF	41
DEFENSA PERSONAL FEMENINA	20
MANIOBRAS BÁSICAS DE ESCALADA	9
MECÁNICA BÁSICA DE LA BICICLETA	17
MECÁNICA DE LA BICICLETA: NIVEL AVANZADO	25
DEFENSA PERSONAL	30
<b>TOTAL TALLERES VERA</b>	<b>142</b>

MONOGRAFICOS	USUARIOS
RITMOS LATINOS	21
VOLUNTARIADO DEPORTIVO	40
<b>TOTAL MONOGRÁFICOS VERA</b>	<b>61</b>

JORNADAS TÉCNICAS	USUARIOS
PREVENCIÓN Y TRATAMIENTOS DE LESIONES	16
FORTALECE TU ABDOMEN	30
TÉCNICAS DE RELAJACIÓN I Y II	45
FORTALECE TU CINTA ESCAPULAR Y ZONA VERTICAL	17
FITNESS: ENTRENAMIENTO EN GIMNASIO	17
<b>TOTAL JORNADAS TÉCNICAS VERA</b>	<b>125</b>

SESIONES TÉCNICAS	USUARIOS
ENTRENAMIENTO HIT	13
REANIMACIÓN CARDIOPULMONAR Y USO DEL DESA	40
GOAL BALL	12
AGUAS ABIERTAS: TÉCNICA PISCINA/MAR	15
RECOMENDACIONES SALUDABLES PARA LA PÉRDIDA DE PESO CON DIETA Y EJERCICIO FÍSICO	32
PON A PUNTO TU BICICLETA PARA EL VERANO	16
ENTRENAMIENTO FUNCIONAL	15
SEGURIDAD Y RESCATE EN ACTIVIDADES DE MONTAÑA	99
BIOMECÁNICA BÁSICA APLICADA AL CICLISMO	11
<b>TOTAL SESIONES TÉCNICAS VERA</b>	<b>253</b>

## 1. Nº de usuarios en programa de formación

### Gandia

JORNADAS TÉCNICAS	USUARIOS
DEFENSA PERSONAL: TÉCNICAS ANTIAGRESIÓN	16
<b>TOTAL JORNADAS TÉCNICAS GANDIA</b>	<b>7</b>
SESIONES TÉCNICAS	USUARIOS
REANIMACIÓN CARDIOPULMONAR Y USO DEL DESA	14
<b>TOTAL SESIONES TÉCNICAS GANDIA</b>	<b>14</b>
TALLERES	USUARIOS
WINDSURF	6
<b>TOTAL TALLERES GANDIA</b>	<b>6</b>

### Alcoi

MONOGRÁFICOS	USUARIOS
MASAJE TÉCNICAS BÁSICAS Y BENEFICIOS	12
<b>TOTAL MONOGRÁFICOS ALCOI</b>	<b>12</b>
JORNADAS TÉCNICAS	USUARIOS
MECÁNICA BÁSICA DE LA BICICLETA	9
<b>TOTAL JORNADAS TÉCNICAS ALCOI</b>	<b>9</b>
SESIONES TÉCNICAS	USUARIOS
DEFENSA PERSONAL	12
NUTRICIÓN DEPORTIVA	16
<b>TOTAL SESIONES TÉCNICAS ALCOI</b>	<b>28</b>

## 2. Tasa de ocupación en programa de formación



### Totales

PROGRAMA FORMACIÓN	USUARIOS	Nº Usos ofertados	TASA DE OCUPACIÓN
TOTAL UPV	754	1.163	64,83%

### Por campus

CAMPUS	USUARIOS	Nº Usos ofertados	TASA DE OCUPACIÓN
VERA	669	1.015	65,91%
GANDIA	36	65	55,38%
ALCOI	49	83	59,04%

### Por tipo de actividad

TIPO DE ACCIÓN FORMATIVA	USUARIOS	Nº Usos ofertados	TASA DE OCUPACIÓN
CURSOS	88	180	48,89%
TALLERES	148	190	77,89%
MONOGRÁFICOS	73	115	63,48%
JORNADAS TÉCNICAS	150	240	62,50%
SESIONES TÉCNICAS	295	438	67,35%

### Por campus y tipo de actividad

CAMPUS	TIPO DE ACCIÓN FORMATIVA	USUARIOS	Nº Usos ofertados	TASA DE OCUPACIÓN
VERA	CURSOS	88	180	48,89%
	TALLERES	142	165	86,06%
	MONOGRÁFICOS	61	90	67,78%
	JORNADAS TÉCNICAS	125	200	62,50%
	SESIONES TÉCNICAS	253	380	66,58%
GANDIA	TALLERES	6	25	24,00%
	JORNADAS TÉCNICAS	16	20	80,00%
	SESIONES TÉCNICAS	14	20	70,00%
ALCOI	MONOGRÁFICOS	12	25	48,00%
	JORNADAS TÉCNICAS	9	20	45,00%
	SESIONES TÉCNICAS	28	38	73,68%


## 2. Tasa de ocupación en programa de formación

### Por campus, tipo de actividad y actividad

#### Vera

TIPO DE ACCIÓN FORMATIVA	USUARIOS	Nº Usos ofertados	Tasa de ocupación
<b>CURSOS</b>			
NUTRICIÓN DEPORTIVA	23	50	46,00%
PER	15	50	30,00%
SOCORRISTA ACUÁTICO	27	40	67,50%
TÉCNICAS BÁSICAS DE MASAJE	23	40	57,50%
<b>TALLERES</b>			
INICIACIÓN AL WINDSURF	41	41	100,00%
DEFENSA PERSONAL FEMENINA	20	30	66,67%
MANIOBRAS BÁSICAS DE ESCALADA	9	14	64,29%
MECÁNICA BÁSICA DE LA BICICLETA	17	25	68,00%
MECÁNICA DE LA BICICLETA: NIVEL AVANZADO	25	25	100,00%
DEFENSA PERSONAL	30	30	100,00%

## Vera



TIPO DE ACCIÓN FORMATIVA	USUARIOS	Nº Usos ofertados	Tasa de ocupación
<b>MONOGRÁFICOS</b>			
RITMOS LATINOS	21	50	<b>42,00%</b>
VOLUNTARIADO DEPORTIVO	40	40	<b>100,00%</b>
<b>JORNADAS TÉCNICAS</b>			
PREVENCIÓN Y TRATAMIENTO DE LESIONES DEPORTIVAS	16	30	<b>53,33%</b>
FORTALECE TU ABDOMEN	30	30	<b>100,00%</b>
TÉCNICAS DE RELAJACIÓN I Y II	45	70	<b>64,29%</b>
FORTALECE TU CINTURA ESCAPULAR Y ZONA CERVICAL	17	30	<b>56,67%</b>
FITNESS: ENTRENAMIENTO EN GIMNASIO	17	40	<b>42,50%</b>
<b>SESIONES TÉCNICAS</b>			
ENTRENAMIENTO HIIT	13	40	<b>32,50%</b>
REANIMACIÓN CARDIOPULMONAR Y USO DEL DESA	40	40	<b>100,00%</b>
GOAL BALL: UN DEPORTE PAR LA INCLUSIÓN	12	50	<b>24,00%</b>
AGUAS ABIERTAS: TÉCNICA PISCINA/MAR	15	15	<b>100,00%</b>
RECOMENDACIONES SALUDABLES PARA LA PÉRDIDA DE PESO CON DIETA Y EJERCICIO FÍSICO	32	35	<b>91,43%</b>
PON A PUNTO TU BICICLETA PARA EL VERANO	16	20	<b>80,00%</b>
ENTRENAMIENTO FUNCIONAL	15	30	<b>50,00%</b>
SEGURIDAD, RESPONSABILIDAD Y RESCATE EN ACTIVIDADES DE MONTAÑA	99	120	<b>82,50%</b>
BIOMECÁNICA BÁSICA APLICADA AL CICLISMO	11	30	<b>36,67%</b>

## 2. Tasa de ocupación en programa de formación

### Gandia

TIPO DE ACCIÓN FORMATIVA	USUARIOS	Nº Usos ofertados	Tasa de ocupación
<b>JORNADAS TECNICAS</b>			
DEFENSA PERSONAL: TÉCNICAS ANTIAGRESIÓN	16	20	80,00%
<b>SESIONES TÉCNICAS</b>			
REANIMACIÓN CARDIOPULMONAR Y USO DEL DESA	14	20	70,00%
<b>TALLERES</b>			
WINDSURF	6	25	24,00%

### Alcoi

TIPO DE ACCIÓN FORMATIVA	USUARIOS	Nº Usos ofertados	Tasa de ocupación
<b>MONOGRÁFICOS</b>			
MASAJE TÉCNICAS BÁSICAS	12	25	48,00%
<b>SESIONES TECNICAS</b>			
AUTOMASAJE	12	13	92,31%
NUTRICIÓN DEPORTIVA	16	25	64,00%
<b>JORNADAS TÉCNICAS</b>			
MECÁNICA BÁSICA BICICLETA	9	20	45,00%



