

## POLIBUSCADOR, PORTAL BIBLIOGRÁFICO DE LA UPV

Fecha última actualización: 18/07/17

Tiempo aprox. de consulta: 5 min

¿Necesitas conocimientos previos?: No


Autor/es de la guía: Formación CRAI

1. [Búsqueda simple](#)
2. [Búsqueda avanzada](#)
3. [Espacio personalizado](#)
4. [Mis favoritos](#)
5. [Página de resultados](#)



Esta obra se comparte bajo la licencia: Creative Commons Reconocimiento-NoComercial-Compartir Igual

### 1. Búsqueda simple

Para hacer una búsqueda en Polibuscador puedes introducir una o más palabras en la caja de búsqueda “Introduzca los términos de búsqueda” y pinchar en 

¿Cómo sacar más provecho a la caja de búsqueda?

( ) Paréntesis: Te permiten agrupar los términos de búsqueda

Operadores : **AND, OR** y **NOT**

Polibuscador busca por defecto todas las palabras con AND a menos que incluyamos los operadores OR y NOT en nuestra búsqueda.

Para obtener un mejor resultado de tus búsquedas puedes:

## Búsqueda por frase

Para buscar una frase exacta, debes incluir los términos de búsqueda entre comillas.

Por ejemplo, para buscar “global warming” debes introducir los términos de la siguiente manera:



## Búsqueda por cualquier palabra o frase

Puedes buscar documentos que contengan al menos una de las palabras o frases que escribas en la caja de búsqueda. Para ello, escribe OR entre las palabras o frases.

Por ejemplo, para buscar por las palabras *irish* o *celtic*, debes escribirlo de la siguiente manera:




Ten en cuenta que el operador OR debe ir en mayúscula, sino Polibuscador lo eliminará.

## Excluir palabras o frases

Puedes excluir términos con el operador NOT.


Por ejemplo, para buscar Celtic y excluir los documentos referidos a *irish*, haz la búsqueda de la siguiente manera:



## Búsqueda usando caracteres comodines

Puedes incluir los siguientes caracteres comodines en tus búsquedas:

- ? Sustituye un carácter. Por ejemplo, wom?n recuperará los términos woman, women, etc.
- \* Sustituye a múltiples caracteres. Por ejemplo, cultur\* recuperará los términos culture, cultural y culturally.

 El sistema ignora cualquier comodín a principio de palabra

## Agrupar términos dentro de una búsqueda

Puedes usar paréntesis para agrupar términos y establecer el orden de los operadores en la búsqueda. Por ejemplo, la siguiente búsqueda recuperará registros que contengan Shakespeare y tragedy or sonnet:

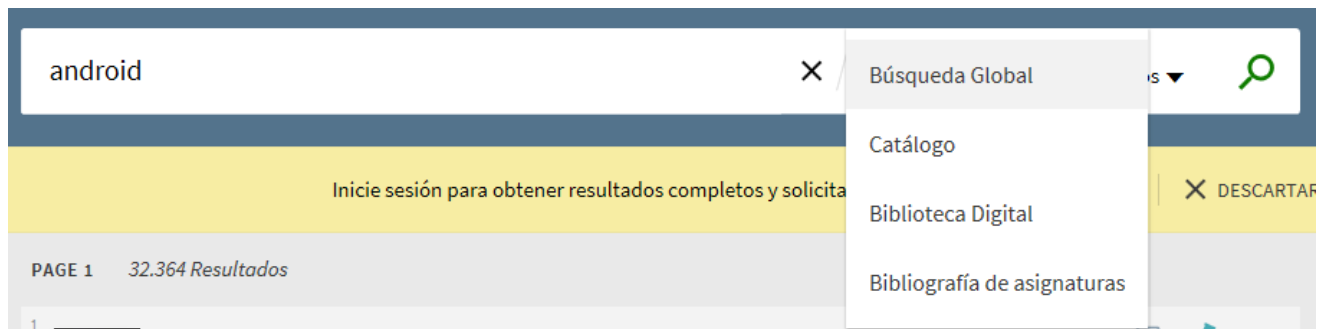


## Seleccionar tu ámbito de búsqueda

El ámbito de búsqueda define donde busca Polibuscador en primer lugar.

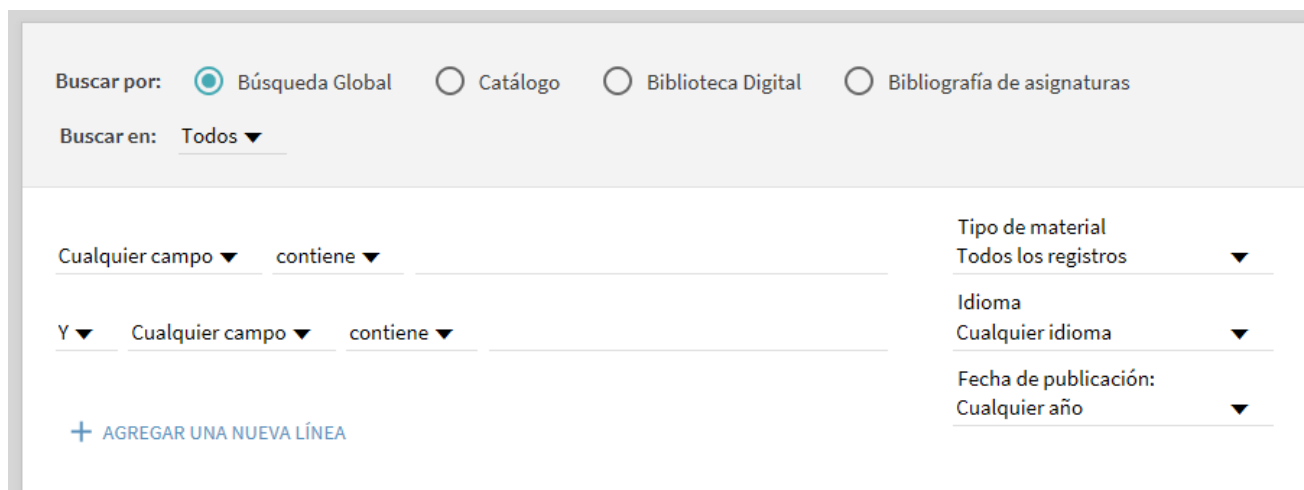
Por defecto, las búsquedas se realizarán en *Búsqueda Global*, en todos los ámbitos y todo tipo de material. El resto de opciones son:

- *Catálogo*: Materiales físicos disponibles en las Bibliotecas de la UPV. Puedes buscar en todas o seleccionar una de ellas.
- *Biblioteca Digital*: Accedes a los registros electrónicos suscritos por la Biblioteca, revistas electrónicas, libros electrónicos, bases de datos, etc.
- *Bibliografía de asignaturas*: Todos los materiales recomendados por tus profesores.



## 2. Búsqueda Avanzada

La búsqueda avanzada te permite hacer búsquedas más complejas combinando múltiples términos, separados por un operador.



The screenshot shows the Polibuscador search interface. At the top, there are four radio buttons for search scope: 'Búsqueda Global' (selected), 'Catálogo', 'Biblioteca Digital', and 'Bibliografía de asignaturas'. Below this is a dropdown menu for 'Buscar en:' set to 'Todos'. The main search area contains two lines of search criteria. The first line has a dropdown for 'Cualquier campo', a dropdown for 'contiene', and a text input field. The second line starts with a dropdown for 'Y', followed by 'Cualquier campo', 'contiene', and a text input field. On the right side, there are three filter sections: 'Tipo de material' with a dropdown set to 'Todos los registros', 'Idioma' with a dropdown set to 'Cualquier idioma', and 'Fecha de publicación:' with a dropdown set to 'Cualquier año'. At the bottom left, there is a blue link that says '+ AGREGAR UNA NUEVA LÍNEA'.

Las opciones que nos ofrece Polibuscador son:

- Campo de búsqueda: Cada término lo puedes buscar en todos los campos de búsqueda o en uno en concreto.
- Tipo de búsqueda: Puedes seleccionar las siguientes opciones:
  - **Es (exacto)** – Devuelve resultados que contienen frases que coinciden exactamente con las frases especificadas en la consulta.
  - **Contiene** – Devuelve resultados que contienen palabras en la frase, pero las palabras pueden estar en un orden diferente y no estar juntas.
  - **Empieza (con)** – Devuelve resultados que empiezan con esas palabras.
- Operadores: Igual que en la búsqueda básica, puedes incluir los operadores entre las palabras o frases en cada búsqueda: Y, O y NO.
- Filtros: La búsqueda avanzada te permite aplicar varios filtros (como tipo de material, idioma y la fecha de publicación).

## 3. Espacio personalizado

### ¿Por qué tienes que identificarte?

Cuando te identificas en Primo, puedes hacer lo siguiente:


- Establecer tus preferencias para esta y para las siguientes sesiones.
- Añadir registros que encuentras en tus Favoritos para utilizarlos después.
- Acceso a los recursos de pago suscritos por la Universidad.
- Utilizar servicios bibliotecarios como la sugerencia de compra o la reserva de ejemplares prestados.

### ¿Por qué tienes que cerrar sesión?

Debes cerrar la sesión una vez acabes, para que tus búsquedas sean privadas y para que tanto tu configuración personalizada como tus favoritos no los pueda ver nadie.

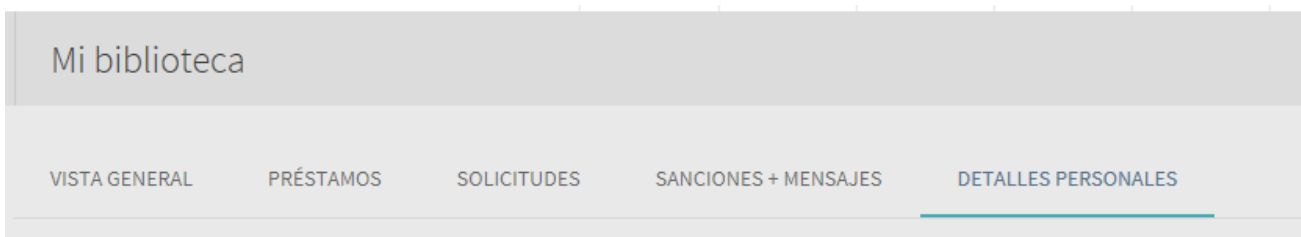
### Identificarse

Con la opción de Identificarse accedes a servicios de biblioteca como hacer una sugerencia de compra o cancelar una reserva. Para ello, debes utilizar la opción Identificarse que está en la parte superior derecha de la página tras clicar en Invitado.




### Configuración



Puedes adaptar la interfaz de usuario de Polibuscador para que refleje la forma en que sueles buscar. Por ejemplo, puedes especificar un idioma predeterminado, la dirección de correo electrónico y el número de móvil. Para establecer tus preferencias, haz clic en la ficha Detalles personales en Mi biblioteca.



## 4. Mis favoritos

Mis favoritos te permite guardar los registros que encuentres durante tu sesión en Polibuscador. Para acceder a Mis favoritos, haz clic en el icono  de la parte superior de la página.

### Guardar registros en Mis Favoritos


Quando haces clic en el icono  de un registro de la página de resultados, el sistema lo resalta, cambia el icono , y se añade el registro a la página de Mis Favoritos.




3 Results

1  BOOK  
**Harry Potter and the Chamber of Secrets**  
J. K. Rowling  
[Online access >](#)

” ✉  ...

 Debes estar identificado para guardarte registros en tu sesión

### Borrar registros de Mis Favoritos

Para borrar un registro de Mis Favoritos, clicas en el icono  que está al lado del registro en la página de resultados:




3 Results

1  BOOK  
**Harry Potter and the Chamber of Secrets**  
J. K. Rowling  
[Online access >](#)

” ✉  ...

## Ver registros guardados en Mis Favoritos

Para ver los elementos que has guardado en la página Mis favoritos, haz clic en el icono  que está en la parte superior de la página.



## 5. Página de resultados

La página de resultados muestra todos los registros que coinciden con tu búsqueda. Para cada registro, muestra la siguiente información:

- Tipo de recurso o formato del registro, como libro, artículo, revista, etc.
- Título
- Autor, creador y fecha
- Disponibilidad
- Acciones, como enviar por correo electrónico el registro, conseguir su referencia bibliográfica, etc.
- Filtros: Las facetas que están a la derecha de la página te permiten filtrar los resultados por categorías (como tipo de recurso, biblioteca o fecha).

PAGE 1 32.402 Resultados [Guardar consulta](#)

1 LIBRO **Android** Burnette, Ed | Madrid : Anaya Multimedia, cop. 2011.

2 LIBRO **Beginning Android 2** Murphy, Mark L. | New York : Apress, cop. 2010.

3 MÚLTIPLES VERSIONES **Beginning Android application development** Lee, Wei Meng. Existen 3 versiones de este registro. [Ver todas las versiones](#) >

4 LIBRO **Aprender programar Android con 100 ejercicios prácticos** Serrano, Ramón; Vázquez, Ángel; Gómez, Juan Antonio; Fernández de la Puente, Pablo | Barcelona : Marcombo, 2016. Comprobar de Bib. Campus de Alcoy >

Cambie sus resultados

Incluir referencias sin el texto completo

Ordenar por relevancia ▼

Disponibilidad ▲

Revistas Peer-reviewed (14.052)

Recursos en línea (32.326)

Ejemplares (80)

Biblioteca ▲

Biblioteca de informática (54)

Biblioteca Central (36)

Bib. Facultad de Bellas Artes (20)

Bib. Campus Gandia - CRAI (19)

Bib. Campus de Alcoy (17)

[Mostrar más](#)

Departamento ▲

## Información de un registro

Si deseas ver más información sobre un registro, puedes hacer clic en el título o en la disponibilidad para mostrar la siguiente información:

- **Visualizarlo:** Con esta opción accedes a un recurso electrónico que está disponible online.
- **Enviar a:** Exporta el registro a un gestor de referencias bibliográfico (Ris para Mendeley/Zotero, BibTex, Endnote y EasyBib), obtienes la cita bibliográfica, enlace permanente, imprimir o enviar al correo electrónico.
- **Acceso al documento:** Para resultados físicos como libros o cd, por ejemplo, indica en qué bibliotecas tenemos ejemplares disponibles. Además, puedes solicitar una reserva de estos, siempre que estés identificado en Polibuscador.
- **Detalles:** muestra el registro completo.
- **Enlaces:** muestra enlaces adicionales, para ver la portada, la tabla de contenidos, etc. o el texto completo en caso de tenerlo suscrito.
- **Tags:** Son etiquetas definidas por los usuarios.

Para más información dirígete a [La Biblioteca Responde](#)

